

LAMPIRAN-LAMPIRAN

Lampiran 1

DAFTAR TERJEMAH

No	Hal.	Bab	Terjemah
1	1	I	78. dan Allah mengeluarkan kamu dari perut ibumu dalam Keadaan tidak mengetahui sesuatupun, dan Dia memberi kamu pendengaran, penglihatan dan hati, agar kamu bersyukur.
2	6	I	30. dan Apakah orang-orang yang kafir tidak mengetahui bahwasanya langit dan bumi itu keduanya dahulu adalah suatu yang padu, kemudian Kami pisahkan antara keduanya. dan dari air Kami jadikan segala sesuatu yang hidup. Maka Mengapakah mereka tiada juga beriman?

Lampiran 2

Kisi-kisi Instrumen Sebelum Uji Coba untuk Mengukur Penggunaan Teknologi Informasi

Variabel	Sub Indikator	No. Item		Sumber Data
		Positif	Negatif	
Penggunaan Teknologi Informasi (X)	a. Jenis kepemilikan pemakaian berupa komputer/laptop dan <i>smartphone</i> ;	1,7,8,9,10,11	-	Responden/ Siswa
	b. Waktu penggunaan teknologi informasi;	2,3,4,5,6,12,17,19	20	
	c. Akses internet	15	13,18	
	d. Teknologi informasi dalam proses pembelajaran.	14,16,21,22,25,26	23,24	
	Jumlah	21	5	

Lampiran 3 Angket Penggunaan Teknologi Informasi Sebelum Uji Coba

Banjarmasin, April 2018

Hal : Permohonan pengisian Angket

Kepada siswa Teknik Komputer dan Jaringan
SMK Muhammadiyah 3 Banjarmasin

Assalamu' alaikum warahmatullaahi wabarakatuh

Adik-adik siswa Teknik Komputer dan Jaringan SMK Muhammadiyah 3 Banjarmasin yang berbahagia, perkenankan saya meminta kesediaan adik-adik untuk mengisi angket uji coba penelitian tugas akhir saya yang berjudul, **“Pengaruh Penggunaan Teknologi Informasi Terhadap Prestasi Belajar Siswa di SMK Muhammadiyah 3 Banjarmasin”**.

Besar harapan saya supaya adik-adik dapat mengisi angket dengan baik sesuai dengan kondisi/keadaan adik-adik saat ini.

Atas bantuan dan perhatian adik-adik saya ucapkan terima kasih.

Wassalamu' alaikum warahmatullaahi wabarakatuh

Hormat Saya,

Ramadaniyati

Nim.1401260969

Lembar Angket Siswa

Identitas Pengisi

Nama :
Jenis kelamin :
No. Absen :
Kelas :

Petunjuk Pengisian Angket

1. Bacalah setiap pertanyaan dengan cermat.
2. Pilihlah salah satu jawaban alternatif yang paling cocok dengan keadaan diri anda dengan memberikan tanda centang (\surd) pada alternatif jawaban yang tersedia.

Alternatif jawaban pada angket:

- a) Selalu
- b) Sering
- c) Kadang-kadang
- d) Jarang
- e) Tidak Pernah

“Selamat Mengerjakan ☺”

No	Pernyataan	Alternatif Jawaban				
		Selalu	Sering	Kadang kadang	Jarang	Tidak Pernah
1	Saya menganggap penggunaan teknologi informasi sangat penting					
2	Saya memakai teknologi informasi berupa komputer/laptop di rumah					
3	Saya memakai teknologi informasi berupa komputer/laptop di sekolah					
4	Saya memakai teknologi informasi berupa <i>smartphone</i> di rumah					
5	Saya memakai teknologi informasi berupa <i>smartphone</i> di sekolah					
6	Saya mengakses internet di rumah					
7	Saya memakai komputer/laptop milik saya untuk keperluan belajar,					
8	Saya memakai <i>smartphone</i> milik saya untuk keperluan belajar					
9	Saya memakai komputer/laptop milik saya untuk hiburan.					
10	Saya memakai komputer/laptop milik sekolah untuk hiburan					
11	Saya memakai <i>smartphone</i> milik saya untuk sosial media					
12	Saya mematikan <i>smartphone</i> ketika jam pelajaran dimulai.					
13	Saya menggunakan internet hanya untuk jejaring sosial dari pada untuk tugas sekolah					
14	Ketika mengalami kesulitan dalam mata pelajaran, saya akan mencari jawaban melalui internet.					
15	Jaringan internet yang terpasang di sekolah mudah diakses					

16	Teknologi informasi mempercepat tugas sekolah saya					
17	Saya mengakses internet setiap hari					
18	Saya menggunakan internet untuk main games online, daripada untuk keperluan belajar					
19	Saya dapat mengakses internet kapan saja					
20	Saya mengaktifkan <i>smartphone</i> saya 24 jam sampai lupa waktu					
21	Ketika praktik di laboratorium komputer, komputer yang dipakai sesuai dengan jumlah murid dikelas.					
22	Media yang dipakai guru saat pembelajaran berupa LCD dan laptop/ komputer.					
23	Selama pembelajaran, saya menggunakan komputer/laptop untuk hal yang tidak ada hubungannya dengan pembelajaran tersebut					
24	Selama pembelajaran, saya menggunakan <i>smartphone</i> , untuk hal yang tidak ada hubungannya dengan pembelajaran tersebut					
25	Selama pembelajaran, saya menggunakan komputer/laptop untuk hal yang ada hubungannya dengan pembelajaran tersebut					
26	Selama pembelajaran, saya menggunakan <i>smartphone</i> , untuk hal yang ada hubungannya dengan pembelajaran tersebut					

Lampiran 4**Kisi-kisi Instrumen Sesudah Uji Coba untuk Mengukur Penggunaan Teknologi Informasi**

Variabel	Sub Indikator	No. Item		Sumber Data
		Positif	Negatif	
Penggunaan Teknologi Informasi (X)	a. Jenis kepemilikan pemakaian berupa komputer/laptop dan <i>smartphone</i> ;	1,7,8,9,10,11	-	Responden /Siswa
	b. Waktu penggunaan teknologi informasi;	2,3,12,17,19	20	
	c. Akses internet	15	13,18	
	d. Teknologi informasi dalam proses pembelajaran.	14,16,21,22,25,26	23,24	
	Jumlah	18	5	

Lampiran 5

Angket Penggunaan Teknologi Informasi Sesudah Uji Coba

Banjarmasin, April 2018

Hal : Permohonan pengisian Angket

Kepada siswa Teknik Komputer dan Jaringan
SMK Muhammadiyah 3 Banjarmasin

Assalamu' alaikum warahmatullaahi wabarakatuh

Adik-adik siswa Teknik Komputer dan Jaringan SMK Muhammadiyah 3 Banjarmasin yang berbahagia, perkenankan saya meminta kesediaan adik-adik untuk mengisi angket penelitian tugas akhir saya yang berjudul, **“Pengaruh Penggunaan Teknologi Informasi Terhadap Prestasi Belajar Siswa di SMK Muhammadiyah 3 Banjarmasin”**.

Besar harapan saya supaya adik-adik dapat mengisi angket dengan baik sesuai dengan kondisi/keadaan adik-adik saat ini.

Atas bantuan dan perhatian adik-adik saya ucapkan terima kasih.

Wassalamu' alaikum warahmatullaahi wabarakatuh

Hormat Saya,

Ramadaniyati

Nim.1401260969

Lembar Angket Siswa

Identitas Pengisi

Nama :
Jenis kelamin :
No. Absen :
Kelas :

Petunjuk Pengisian Angket

1. Bacalah setiap pertanyaan dengan cermat.
2. Pilihlah salah satu jawaban alternatif yang paling cocok dengan keadaan diri anda dengan memberikan tanda centang (√) pada alternatif jawaban yang tersedia.

Alternatif jawaban pada angket:

- a. Selalu
- b. Sering
- c. Kadang-kadang
- d. Jarang
- e. Tidak Pernah

“Selamat Mengerjakan ☺”

No	Pernyataan	Alternatif Jawaban				
		Selalu	Sering	Kadang kadang	Jarang	Tidak Pernah
1	Saya menganggap penggunaan teknologi informasi sangat penting					
2	Saya memakai teknologi informasi berupa komputer/laptop di rumah					
3	Saya memakai teknologi informasi berupa komputer/laptop di sekolah					
4	Saya memakai komputer/laptop milik saya untuk keperluan belajar,					
5	Saya memakai <i>smartphone</i> milik saya untuk keperluan belajar					
6	Saya memakai komputer/laptop milik saya untuk hiburan.					
7	Saya memakai komputer/laptop milik sekolah untuk hiburan					
8	Saya memakai <i>smartphone</i> milik saya untuk sosial media					
9	Saya mematikan <i>smartphone</i> ketika jam pelajaran dimulai.					
10	Saya menggunakan internet hanya untuk jejaring sosial dari pada untuk tugas sekolah					
11	Ketika mengalami kesulitan dalam mata pelajaran, saya akan mencari jawaban melalui internet.					
12	Jaringan internet yang terpasang di sekolah mudah diakses					
13	Teknologi informasi mempercepat tugas sekolah saya					
14	Saya mengakses internet setiap hari					
15	Saya menggunakan internet untuk main games online, daripada					

	untuk keperluan belajar					
16	Saya dapat mengakses internet kapan saja					
17	Saya mengaktifkan <i>smartphone</i> saya 24 jam sampai lupa waktu					
18	Ketika praktik di laboratorium komputer, komputer yang dipakai sesuai dengan jumlah murid dikelas.					
19	Media yang dipakai guru saat pembelajaran berupa LCD dan laptop/ komputer.					
20	Selama pembelajaran, saya menggunakan komputer/laptop untuk hal yang <u>tidak ada</u> hubungannya dengan pembelajaran tersebut					
21	Selama pembelajaran, saya menggunakan <i>smartphone</i> , untuk hal yang <u>tidak ada</u> hubungannya dengan pembelajaran tersebut					
22	Selama pembelajaran, saya menggunakan komputer/laptop untuk hal yang <u>ada</u> hubungannya dengan pembelajaran tersebut					
23	Selama pembelajaran, saya menggunakan <i>smartphone</i> , untuk hal yang <u>ada</u> hubungannya dengan pembelajaran tersebut					

Lampiran 6 Hasil Angket Uji coba Validitas dan Reliabelitas Penggunaan Teknologi Informasi

No Responden	Item Soal																										Total
	1	2	3	4	5	6	7	8	9	10	11	12	13	14	15	16	17	18	19	20	21	22	23	24	25	26	
1.	5	4	4	4	4	5	4	4	4	4	4	4	5	4	5	4	3	4	2	1	1	4	4	4	4	4	99
2.	5	5	5	5	5	5	4	4	4	1	1	1	4	4	5	4	5	4	4	1	4	5	2	2	5	5	99
3.	4	3	3	4	4	4	3	3	3	5	5	4	3	4	2	4	2	4	3	5	2	3	4	4	4	4	93
4.	4	5	5	5	5	5	5	5	5	5	5	3	5	5	1	5	5	3	5	2	2	3	3	3	5	5	109
5.	5	3	3	2	2	2	5	5	5	5	5	5	5	4	4	4	5	5	2	5	2	5	5	5	5	5	108
6.	5	5	5	5	5	5	4	4	4	5	5	4	2	4	1	5	5	2	5	4	1	2	4	4	4	4	103
7.	5	5	5	5	5	5	4	4	4	4	4	3	3	3	1	4	4	5	4	3	3	3	3	3	3	3	98
8.	5	5	5	4	4	2	4	4	4	4	4	4	2	4	1	5	3	4	3	4	2	3	4	4	4	4	96
9.	4	4	4	4	4	5	5	5	5	2	2	2	2	4	2	4	3	3	2	1	3	4	1	1	5	5	86
10.	4	5	5	4	4	4	4	4	4	5	5	3	2	3	1	4	3	5	3	4	3	4	3	3	4	4	97
11.	5	3	3	4	4	4	4	4	4	5	5	3	4	3	2	4	4	2	4	3	2	4	4	4	5	5	98
12.	5	5	5	5	5	5	4	4	4	1	1	4	3	3	1	4	3	4	4	5	1	2	4	4	3	3	92
13.	4	4	4	4	4	4	4	4	4	5	5	4	2	4	2	5	4	2	4	4	4	3	4	4	4	4	100
14.	5	2	2	2	2	2	5	5	5	5	5	5	3	4	1	3	2	5	3	4	5	3	5	5	5	5	98
15.	5	3	3	5	5	4	3	3	3	5	5	3	3	5	2	5	4	1	3	2	2	4	4	4	5	5	96
16.	5	3	3	5	5	5	4	4	4	4	4	1	3	5	2	5	5	5	5	1	2	4	4	4	4	4	100
17.	5	5	5	2	2	2	5	5	5	5	5	4	4	5	1	5	5	5	4	4	4	2	5	5	5	5	109
18.	5	4	4	5	5	5	3	3	3	4	2	2	3	4	1	5	5	2	5	4	4	4	4	4	4	4	98
19.	3	4	4	4	4	4	3	3	3	5	2	2	3	2	1	2	3	3	4	3	1	3	5	5	5	5	86
20.	3	2	2	4	4	4	3	3	3	5	1	1	4	5	1	4	5	1	2	3	3	2	1	1	2	2	71
21.	4	5	5	5	5	4	5	4	4	4	2	2	3	3	1	4	3	3	4	3	2	4	4	4	3	3	93
22.	4	4	4	2	2	2	5	4	4	5	5	5	3	3	2	4	2	4	3	4	1	4	5	5	5	5	96

23.	5	4	4	5	5	3	4	4	4	4	3	3	2	3	1	5	3	2	4	3	4	3	2	2	4	4	90
24.	5	3	3	4	4	4	4	4	4	4	3	3	3	4	1	5	4	1	5	4	3	4	4	4	4	4	95
25.	5	3	3	3	3	4	3	3	3	5	2	2	3	4	1	4	4	5	4	3	4	3	5	5	4	4	92
26.	4	4	4	3	3	3	3	3	3	4	4	4	3	3	2	4	1	5	3	3	3	2	4	4	3	3	85
27.	5	4	4	4	4	4	3	3	3	5	3	3	4	5	1	5	5	4	4	3	5	3	4	4	4	4	100
28.	4	2	2	4	4	3	3	3	3	5	2	2	3	4	1	4	4	3	3	4	4	3	4	4	4	4	86
29.	4	5	5	5	5	3	4	4	4	2	3	3	3	3	1	3	4	3	5	2	2	3	3	3	3	3	88
30.	5	3	3	5	5	5	5	5	5	5	4	4	5	5	5	5	5	5	5	1	4	5	2	2	5	5	113
31.	5	4	4	4	4	5	3	3	3	3	5	5	5	4	3	4	4	5	5	3	4	4	5	5	3	3	105
32.	4	5	5	3	3	4	5	4	3	4	5	5	4	5	3	4	5	3	4	4	3	3	4	5	3	3	103
33.	4	5	4	5	5	5	5	4	5	4	5	5	4	5	2	4	4	4	4	4	5	5	4	5	4	5	115
34.	5	4	5	4	4	4	3	3	4	5	5	5	3	5	3	4	5	5	5	5	4	4	4	4	4	4	110
35.	4	3	4	3	3	4	3	3	3	4	4	4	3	4	2	4	5	5	4	4	3	3	4	5	3	3	94
36.	5	4	4	4	4	4	3	4	4	5	5	4	4	4	3	5	5	4	5	5	4	4	5	4	5	4	111
37.	4	5	3	4	4	5	3	3	4	4	5	4	3	4	3	4	4	3	4	4	4	4	4	4	4	4	101
38.	3	4	4	5	5	4	3	4	5	3	5	4	4	4	3	4	3	3	3	3	5	5	4	5	5	5	105
39.	3	2	2	2	2	4	3	4	2	3	5	5	4	5	3	4	5	1	3	3	2	2	4	2	2	2	79
40.	5	4	4	5	5	2	5	4	5	5	5	5	4	5	4	5	4	5	5	5	5	5	5	5	4	5	120
41.	5	4	5	4	4	4	4	4	4	5	4	5	4	5	3	5	5	1	5	4	4	4	5	4	4	4	109
42.	5	4	5	4	4	4	3	4	4	5	5	5	4	5	2	4	5	5	5	5	4	4	4	4	5	4	112
43.	4	4	5	4	4	4	4	4	4	5	5	2	4	5	3	5	4	2	4	4	4	4	2	4	4	4	102
44.	5	4	4	5	4	5	5	4	5	5	5	5	4	4	4	5	5	5	5	4	5	5	5	5	4	5	121
45.	5	5	4	5	5	5	5	5	5	5	5	5	4	4	3	4	5	5	5	5	5	5	5	5	5	5	124
46.	5	5	5	4	4	5	4	5	5	5	5	2	4	5	4	5	5	2	5	4	4	5	2	4	4	5	112
47.	5	4	5	5	4	5	4	4	5	4	4	5	4	4	3	5	5	5	5	5	4	5	5	5	4	4	117
48.	5	5	4	5	5	5	5	5	5	5	5	5	4	4	3	5	4	5	5	4	5	5	5	5	5	5	123
49.	4	3	5	4	4	4	3	3	4	5	5	4	4	4	3	4	4	4	4	5	3	4	4	4	4	4	103

Lampiran 7 Hasil Angket Uji Validitas dan Reliabilitas Penggunaan Teknologi Informasi

No Responden	Item Soal																							Total
	1	2	3	4	5	6	7	8	9	10	11	12	13	14	15	16	17	18	19	20	21	22	23	
1.	4	3	3	3	3	3	5	5	4	3	4	2	4	2	4	3	5	2	3	4	4	4	4	86
2.	4	5	5	5	5	5	5	5	3	5	5	1	5	5	3	5	2	2	3	3	3	5	5	94
3.	5	3	3	5	5	5	5	5	5	5	4	4	4	5	5	2	5	2	5	5	5	5	5	102
4.	5	4	4	5	5	5	2	2	4	3	5	1	5	5	3	5	3	2	5	4	4	5	5	91
5.	4	5	5	3	3	5	5	5	2	2	4	2	5	5	1	5	2	2	4	3	3	4	4	83
6.	5	5	5	4	4	4	5	5	4	2	4	1	5	5	2	5	4	1	2	4	4	4	4	88
7.	5	5	5	4	4	4	4	4	3	3	3	1	4	4	5	4	3	3	3	3	3	3	3	83
8.	4	3	3	3	3	3	5	5	5	3	4	1	4	3	3	3	4	3	2	5	5	3	3	80
9.	5	5	5	4	4	4	4	4	4	2	4	1	5	3	4	3	4	2	3	4	4	4	4	86
10.	5	3	3	5	5	3	5	5	3	1	5	4	4	5	4	5	1	2	4	1	1	5	5	84
11.	4	4	4	5	5	5	2	2	2	2	4	2	4	3	3	2	1	3	4	1	1	5	5	73
12.	4	5	5	4	4	4	5	5	3	2	3	1	4	3	5	3	4	3	4	3	3	4	4	85
13.	5	5	5	5	5	5	5	5	4	3	4	1	5	2	3	4	4	2	4	2	2	2	2	84
14.	5	3	3	5	5	5	5	5	1	4	3	2	4	4	2	4	2	5	4	4	4	4	4	87
15.	5	3	3	4	4	4	5	5	3	4	3	2	4	4	2	4	3	2	4	4	4	5	5	86
16.	5	5	5	4	4	4	1	1	4	3	3	1	4	3	4	4	5	1	2	4	4	3	3	77
17.	4	5	5	5	5	5	4	4	3	3	4	2	5	5	4	4	3	5	4	3	3	5	5	95
18.	4	5	5	3	3	3	3	3	2	2	5	1	4	5	1	4	3	2	5	4	4	5	5	81
19.	4	4	4	4	4	4	5	5	4	2	4	2	5	4	2	4	4	4	3	4	4	4	4	88

20.	5	2	2	5	5	5	5	5	5	3	4	1	5	2	5	3	4	5	3	5	5	5	5	94
21.	5	4	4	5	5	5	3	3	2	3	4	1	5	5	4	5	1	4	4	3	3	5	5	88
22.	5	5	5	5	5	5	3	3	5	1	5	3	5	3	5	2	3	3	2	5	5	5	5	93
23.	5	3	3	3	3	3	5	5	3	3	5	2	5	4	1	3	2	2	4	4	4	5	5	82
24.	5	3	3	4	4	4	4	4	1	3	5	2	5	5	5	5	1	2	4	4	4	4	4	85
25.	5	5	5	5	5	5	5	5	4	4	5	1	5	5		4	4	4	2	5	5	5	5	98
26.	5	4	4	3	3	3	4	2	2	3	4	1	5	5	2	5	4	4	4	4	4	4	4	83
27.	3	4	4	3	3	3	5	2	2	3	2	1	2	3	3	4	3	1	3	5	5	5	5	74
28.	3	2	2	3	3	3	5	4	1	4	5	1	4	5	1	2	3	3	2	1	1	2	2	62
29.	4	5	5	5	4	4	4	2	2	3	3	1	4	3	3	4	3	2	4	4	4	3	3	79
30.	4	4	4	5	4	4	5	5	5	3	3	2	4	2	4	3	4	1	4	5	5	5	5	90
31.	3	4	4	4	4	4	4	4	3	3	5	4	5	3	5	5	3	4	5	4	4	5	5	94
32.	5	5	5	5	5	5	5	5	3	1	4	3	5	5	3	3	1	5	4	1	1	5	5	89
33.	5	4	4	4	4	4	4	3	3	2	3	1	5	3	2	4	3	4	3	2	2	4	4	77
34.	5	3	3	4	4	4	4	3	3	3	4	1	5	4	1	5	4	3	4	4	4	4	4	83
35.	5	3	3	3	3	3	5	2	2	3	4	1	4	4	5	4	3	4	3	5	5	4	4	82
36.	3	4	4	3	3	3	5	5	3	3	3	1	3	3	3	4	5	3	4	4	4	3	3	79
37.	4	4	4	3	3	3	4	4	4	3	3	2	4	1	5	3	3	3	2	4	4	3	3	76
38.	3	2	2	4	4	4	3	3	3	4	3	2	4	2	3	4	4	3	2	3	3	4	4	73
39.	5	4	4	3	3	3	5	3	3	4	5	1	5	5	4	4	3	5	3	4	4	4	4	88
40.	4	4	4	4	4	4	3	3	1	3	4	1	4	5	4	4	5	2	2	3	3	3	3	77
41.	5	4	4	2	2	2	4	4	3	2	5	5	4	3	3	5	2	5	4	4	4	2	2	80
42.	5	5	5	4	4	4	4	4	5	3	4	1	5	4	5	3	5	2	3	3	3	5	5	91
43.	5	5	5	4	4	4	5	5	3	3	3	1	3	4	4	4	3	3	2	4	4	4	4	86
44.	4	2	2	3	3	3	5	2	2	3	4	1	4	4	3	3	4	4	3	4	4	4	4	75
45.	4	5	5	4	4	4	2	3	3	3	3	1	3	4	3	5	2	2	3	3	3	3	3	75
46.	5	3	3	5	5	5	5	4	4	5	5	5	5	5	5	5	5	1	4	5	2	2	5	98

47.	5	4	4	3	3	3	3	5	5	5	4	3	4	4	5	5	3	4	4	5	5	3	3	92
48.	5	4	5	4	4	4	5	4	5	4	5	3	5	5	1	5	4	4	4	5	4	4	4	97
49.	5	5	4	5	3	2	5	4	3	4	4	3	5	5	1	5	5	4	5	5	5	5	5	97
50.	5	4	4	5	5	5	5	5	5	2	5	1	4	3	4	5	2	5	4	4	4	4	4	94
51.	5	4	5	3	4	4	5	5	5	4	5	2	4	5	5	5	5	4	4	4	4	5	4	100
52.	5	3	3	4	4	4	5	5	2	3	3	1	4	4	2	4	4	4	3	4	4	3	3	81
53.	5	3	3	4	4	4	5	5	3	4	5	1	3	4	3	4	2	1	3	4	4	4	4	82
54.	5	5	4	5	5	5	5	5	5	4	5	3	4	5	5	5	5	5	5	5	5	5	5	110
55.	5	5	5	4	5	5	5	5	2	4	5	4	5	5	2	5	4	4	5	2	4	4	5	99
56.	5	4	5	4	4	5	4	4	5	4	5	3	5	5	5	5	5	4	5	5	5	4	4	104
57.	5	5	4	5	5	5	5	5	5	4	5	3	5	4	5	5	4	5	5	5	5	5	5	109
58.	5	2	2	3	5	3	4	4	3	4	4	1	4	5	2	3	2	1	4	4	4	4	4	77
59.	4	3	5	3	3	4	5	5	4	4	5	3	4	4	4	4	5	3	4	4	4	4	4	92
60.	5	4	4	3	3	3	5	5	4	2	4	2	4	5	5	5	2	3	4	3	3	4	4	86
61.	5	4	4	5	4	5	5	5	5	4	4	4	5	5	5	5	4	5	5	5	5	4	5	107
62.	5	5	4	5	5	5	5	5	5	4	4	3	4	5	5	5	5	5	5	5	5	5	5	109
63.	4	3	3	2	2	2	1	1	1	2	5	1	5	5	1	4	1	3	5	3	3	5	5	67
64.	5	3	3	4	4	4	5	5	2	3	3	1	4	4	2	4	4	4	3	4	4	3	3	81
65.	4	5	5	4	4	4	5	5	2	4	5	1	5	2	3	4	1	2	4	4	4	4	4	85
66.	5	5	5	4	5	5	5	5	2	4	5	4	5	5	2	5	4	4	5	2	4	4	5	99
67.	5	3	3	5	5	5	3	3	3	1	5	4	5	4	1	5	2	3	5	2	2	5	5	84
68.	5	5	5	5	5	5	5	5	5	1	3	5	4	3	4	5	5	2	3	5	5	2	2	94
69.	5	3	3	4	4	4	5	5	3	4	5	1	3	2	3	4	2	1	3	4	4	4	4	80
70.	5	4	5	4	4	5	4	4	5	4	4	3	5	5	5	5	5	4	5	5	5	4	4	103
71.	5	5	4	5	5	5	5	5	5	4	4	3	5	4	5	5	4	5	5	5	5	5	5	108
72.	4	4	4	4	4	4	4	4	3	2	4	2	4	2	3	4	3	3	4	2	2	4	4	78
73.	5	4	4	4	4	4	4	4	4	5	4	5	4	3	4	2	1	1	4	4	4	4	4	86

74.	4	5	3	3	3	4	4	5	4	3	4	3	4	4	3	4	4	4	4	4	4	4	4	88
75.	3	4	4	3	4	5	3	5	4	4	4	3	4	3	3	3	3	5	5	4	5	5	5	91
76.	5	4	4	5	4	5	5	5	5	4	5	4	5	4	5	5	5	5	5	5	5	4	5	108
77.	5	4	4	5	4	5	5	5	5	4	5	4	5	4	5	5	5	5	5	5	5	4	5	108
78.	5	5	4	5	5	5	5	5	5	4	5	3	4	5	5	5	5	5	5	5	5	5	5	110
79.	5	5	5	4	4	4	1	1	1	4	4	5	4	5	4	4	1	4	5	2	2	5	5	84

Lampiran 8

Prestasi Belajar Siswa Kelas X Teknik Komputer dan Jaringan (TKJ) Tahun 2017/2018

NO	NAMA SISWA	NILAI RAPORT
1	AKHMAD FAUZI	83
2	AHMAD NOOR MAKI	84
3	AJMA ZETERA	82
4	AKHMAD MUKHLISIN	82
5	AL HADID	83
6	DEDI ANWAR	83
7	DICKY ANUGERAH	83
8	DWI DARMAWAN	82
9	EKO JUNIANTO PRASETYO	81
10	ESWYN WAHYU VETRYAN	84
11	GUSTI MUHAMMAD FARHAN	81
12	HADI RUSADI	84
13	HADIANNOOR	81
14	HARYADI	84
15	HENDRA SETIAWAN	81
16	ISTIYANI	82
17	JORDIE HADI SAPUTRA	83
18	M. HAFIZURRAHMAN	83
19	M. RIFALDI SANTOSO	82
20	M. RIJAL FAHLEPI	83
21	M. ROY ANDIKA PUTRA	82
22	MIFTAHUL JANNAH	81
23	MUHAMMAD ALDI IRFANI	81
24	MUHAMMAD ATIKU RAHMAN	81
25	MUHAMMAD BASIR	81
26	MUHAMMAD DONI SAPUTRA	81
27	MUHAMMAD MUSTAFIRIN	81
28	MUHAMMAD RAYHAN	81
29	MUHAMMAD SUPIAN	81
30	MULADI RHAMADHAN	81
31	NISRINADIA ANANDA	85
32	NURUL ASFIA	81
33	RAHMATULLAH	81
34	RIFQI DZULQARNAIN	81
35	RIZALI	81
36	RIZKY RAMADHANI	81
37	SIBAWAIHI	81

38	SURYA FIQRI	81
39	TRI MULIA SYA'BAN	83
40	WAJUBURNY	81
41	ABDUL GANI	81
42	AKMAL SOLIHIN	83
43	ALPIYANNOR	82
44	ANDRE ZULKIFLI	82
45	ANISA DAHLIANA	83
46	AZMI RIFA'I	83
47	CICI LESTARI	83
48	FAHRURAZI	82
49	FAJRIANNOR	81
50	FEBIOLA NUR ADHA	84
51	IBNU ACHMAD DAVYANTO SUMENDAP	83
52	IRGI RENALDI	84
53	M. ANGGA INDRAWAN	81
54	M. FAJAR AMIR	81
55	M. FAUZAN AZHIMA	83
56	M. NAHDI	82
57	MIRHAN	87
58	MOHAMAD REZA	83
59	MUHAMMAD ARIFIN	82
60	MUHAMMAD ARYA RAMADAN	83
61	MUHAMMAD FAJAR	82
62	MUHAMMAD FHADIL SAPUTRA	81
63	MUHAMMAD HIDAYAT	81
64	MUHAMMAD NORHIDAYAT	81
65	MUHAMMAD RABBANI	81
66	MUHAMMAD RIDHO	81
67	MUHAMMAD YASRIF	81
68	MUHAMMAD ZIDAN	81
69	NUR APIPAH	81
70	RAGIEL DWI SADENO	81
71	RASYIDI	86
72	REZA HASBY	82
73	RIO GUNAWAN	82
74	RIZQAN HUDA DAFFA DWIFAN	82
75	RUSDIANSYAH	82
76	RYAN AFRIADI	81
77	SYAHRUL RASYID	84
78	YASIR	81
79	ZAKIYYAH HANI	83

Lampiran 9 Hasil Output Uji Validitas Penggunaan Teknologi Informasi

	Skor total	R_{tabel}	Keterangan
Item_1 Pearson Correlation Sig. (2-tailed) N	.516 ^{**} .000 49	0,281	Valid
Item_2 Pearson Correlation Sig. (2-tailed) N	.384 ^{**} .006 49	0,281	Valid
Item_3 Pearson Correlation Sig. (2-tailed) N	.359 [*] .011 49	0,281	Valid
Item_4 Pearson Correlation Sig. (2-tailed) N	-.141 .335 49	0,281	Tidak Valid
Item_5 Pearson Correlation Sig. (2-tailed) N	.130 .374 49	0,281	Tidak Valid
Item_6 Pearson Correlation Sig. (2-tailed) N	.165 .257 49	0,281	Tidak Valid
Item_7 Pearson Correlation Sig. (2-tailed) N	.446 ^{**} .001 49	0,281	Valid
Item_8 Pearson Correlation Sig. (2-tailed) N	.452 ^{**} .001 49	0,281	Valid
Item_9 Pearson Correlation Sig. (2-tailed) N	.679 ^{**} .000 49	0,281	Valid
Item_10 Pearson Correlation Sig. (2-tailed) N	.329 [*] .021 49	0,281	Valid
Item_11 Pearson Correlation Sig. (2-tailed) N	.593 ^{**} .000 49	0,281	Valid
Item_12 Pearson Correlation Sig. (2-tailed) N	.556 ^{**} .000 49	0,281	Valid
Item_13	.475 ^{**}	0,281	Valid

Pearson Correlation Sig. (2-tailed) N	.001 49		
Item_14 Pearson Correlation Sig. (2-tailed) N	.377** .008 49	0,281	Valid
Item_15 Pearson Correlation Sig. (2-tailed) N	.520** .000 49	0,281	Valid
Item_16 Pearson Correlation Sig. (2-tailed) N	.425** .002 49	0,281	Valid
Item_17 Pearson Correlation Sig. (2-tailed) N	.402** .004 49	0,281	Valid
Item_18 Pearson Correlation Sig. (2-tailed) N	.450** .001 49	0,281	Valid
Item_19 Pearson Correlation Sig. (2-tailed) N	.551** .000 49	0,281	Valid
Item_20 Pearson Correlation Sig. (2-tailed) N	.372** .009 49	0,281	Valid
Item_21 Pearson Correlation Sig. (2-tailed) N	.516** .000 49	0,281	Valid
Item_22 Pearson Correlation Sig. (2-tailed) N	.672** .000 49	0,281	Valid
Item_23 Pearson Correlation Sig. (2-tailed) N	.400** .004 49	0,281	Valid
Item_24 Pearson Correlation Sig. (2-tailed) N	.526** .000 49	0,281	Valid
Item_25 Pearson Correlation Sig. (2-tailed) N	.482** .000 49	0,281	Valid
Item_26	.570**	0,281	Valid

Pearson Correlation Sig. (2-tailed) N	.000 49		
VAR00027 Pearson Correlation Sig. (2-tailed) N	1 49	0,281	Valid

Lampiran 10

Hasil Output Uji Reliabilitas Penggunaan Teknologi Informasi

Case Processing Summary

		N	%
Cases	Valid	49	100.0
	Excluded ^a	0	.0
	Total	49	100.0

a. Listwise deletion based on all variables in the procedure.

Reliability Statistics

Cronbach's Alpha	N of Items
.724	27

Item-Total Statistics

	Scale Mean if Item Deleted	Scale Variance if Item Deleted	Corrected Item-Total Correlation	Cronbach's Alpha if Item Deleted
Item_1	197.4490	467.628	.494	.716
Item_2	198.0000	467.042	.347	.717
Item_3	197.9388	467.892	.321	.717
Item_4	197.6939	487.967	-.179	.730
Item_5	197.8980	477.510	.088	.724
Item_6	197.9184	475.785	.121	.723
Item_7	198.0408	466.665	.416	.716
Item_8	198.0612	468.809	.426	.717
Item_9	197.9592	458.957	.659	.711
Item_10	197.6531	467.898	.286	.718
Item_11	197.9184	449.618	.552	.706
Item_12	198.3469	452.856	.514	.708
Item_13	198.4694	465.004	.445	.715
Item_14	197.8571	469.750	.346	.718
Item_15	199.7143	455.625	.478	.710
Item_16	197.6327	470.071	.400	.718
Item_17	197.8980	464.802	.362	.716
Item_18	198.3673	456.529	.397	.712
Item_19	197.9592	459.665	.520	.712
Item_20	198.4286	463.875	.324	.716
Item_21	198.6939	455.050	.473	.710
Item_22	198.2653	454.449	.647	.708
Item_23	198.0816	464.243	.357	.716
Item_24	198.0000	458.542	.490	.711
Item_25	197.8776	465.401	.452	.715

Item_26	197.8367	461.764	.544	.713
VAR00027	100.9796	120.479	1.000	.820

Lampiran 11

Hasil Distribusi Frekuensi

Statistics

penggunaan_TI

N	Valid	79	77
	Missing	0	0
Mean		88.24	82.05
Median		86.00	82.00
Mode		86 ^a	81
Std. Deviation		10.824	1.287
Variance		117.159	1.655
Range		51	6
Minimum		59	81
Maximum		110	87
Sum		6971	6318

a. Multiple modes exist. The smallest value is shown

penggunaan_TI

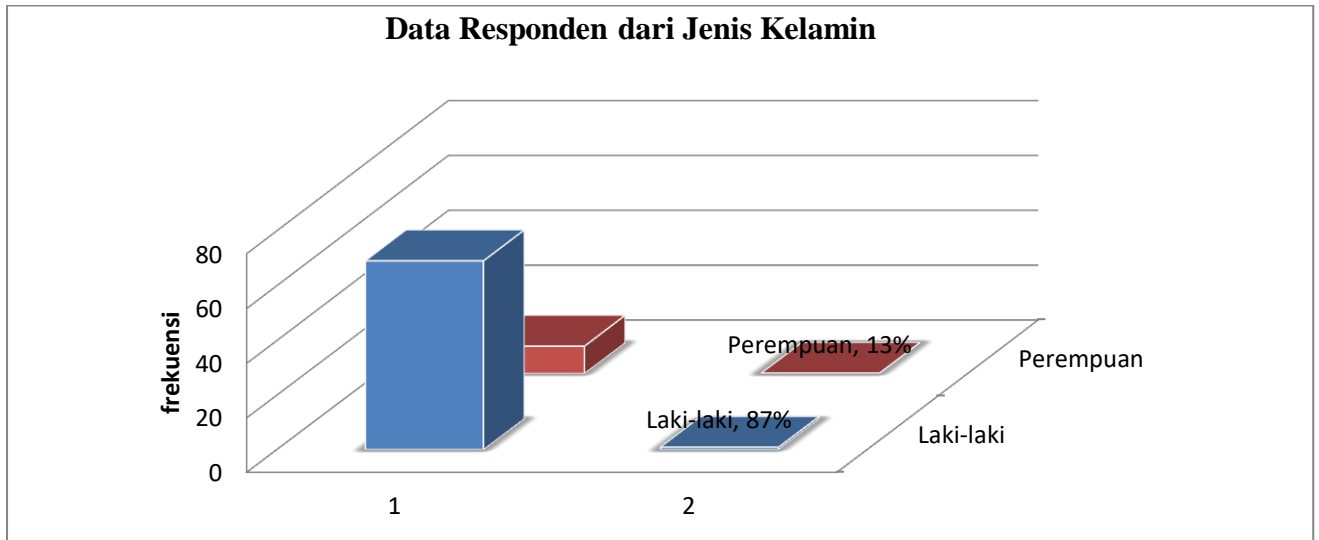
		Frequency	Percent	Valid Percent	Cumulative Percent
Valid	59	1	1.3	1.3	1.3
	67	1	1.3	1.3	2.5
	73	2	2.5	2.5	5.1
	74	1	1.3	1.3	6.3
	75	2	2.5	2.5	8.9
	76	1	1.3	1.3	10.1
	77	4	5.1	5.1	15.2
	78	1	1.3	1.3	16.5
	79	2	2.5	2.5	19.0
	80	3	3.8	3.8	22.8
	81	4	5.1	5.1	27.8
	82	3	3.8	3.8	31.6
	83	4	5.1	5.1	36.7
	84	4	5.1	5.1	41.8
	85	3	3.8	3.8	45.6

86	5	6.3	6.3	51.9
87	1	1.3	1.3	53.2
88	5	6.3	6.3	59.5
89	1	1.3	1.3	60.8
90	1	1.3	1.3	62.0
91	3	3.8	3.8	65.8
92	2	2.5	2.5	68.4
93	1	1.3	1.3	69.6
94	5	6.3	6.3	75.9
95	1	1.3	1.3	77.2
97	2	2.5	2.5	79.7
98	1	1.3	1.3	81.0
99	2	2.5	2.5	83.5
100	1	1.3	1.3	84.8
102	1	1.3	1.3	86.1
103	2	2.5	2.5	88.6
104	1	1.3	1.3	89.9
107	1	1.3	1.3	91.1
108	3	3.8	3.8	94.9
109	2	2.5	2.5	97.5
110	2	2.5	2.5	100.0
Total	79	100.0	100.0	

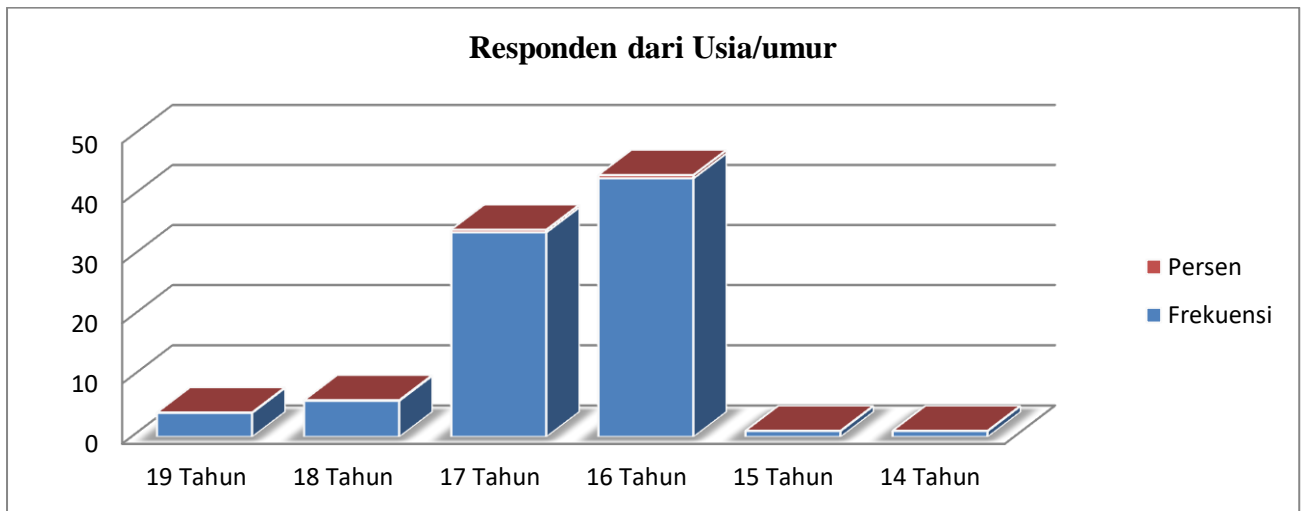
prestasi_belajar

		Frequency	Percent	Valid Percent	Cumulative Percent
Valid	81	36	46.8	46.8	46.8
	82	16	20.8	20.8	67.5
	83	16	20.8	20.8	88.3
	84	6	7.8	7.8	96.1
	85	1	1.3	1.3	97.4
	86	1	1.3	1.3	98.7
	87	1	1.3	1.3	100.0
Total		77	100.0	100.0	

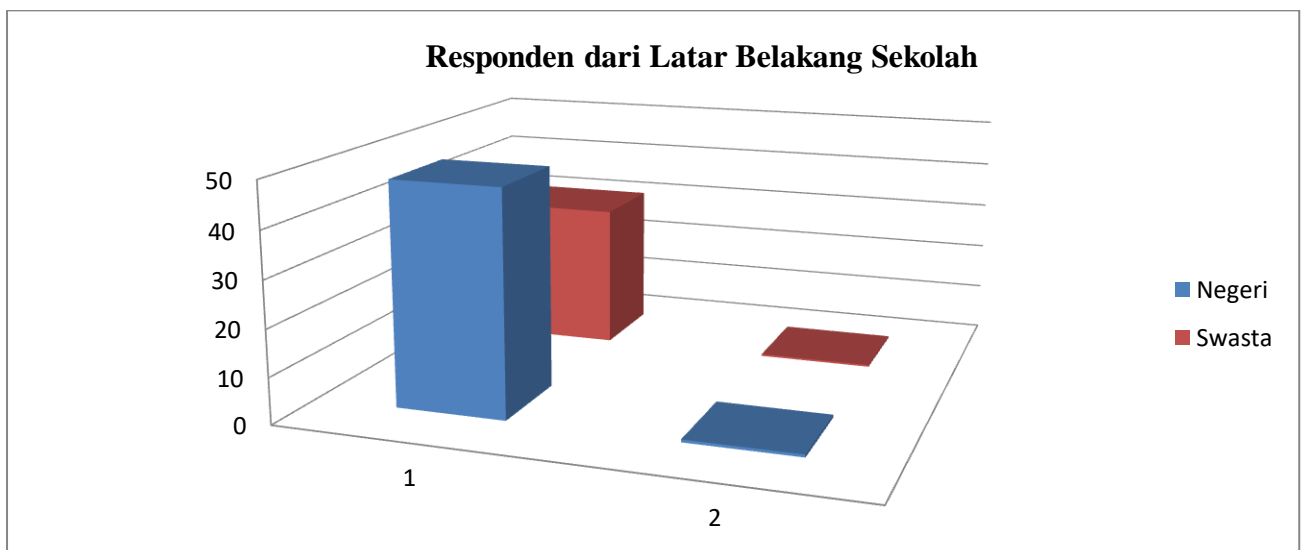
Lampiran 12 Gambar Variabel



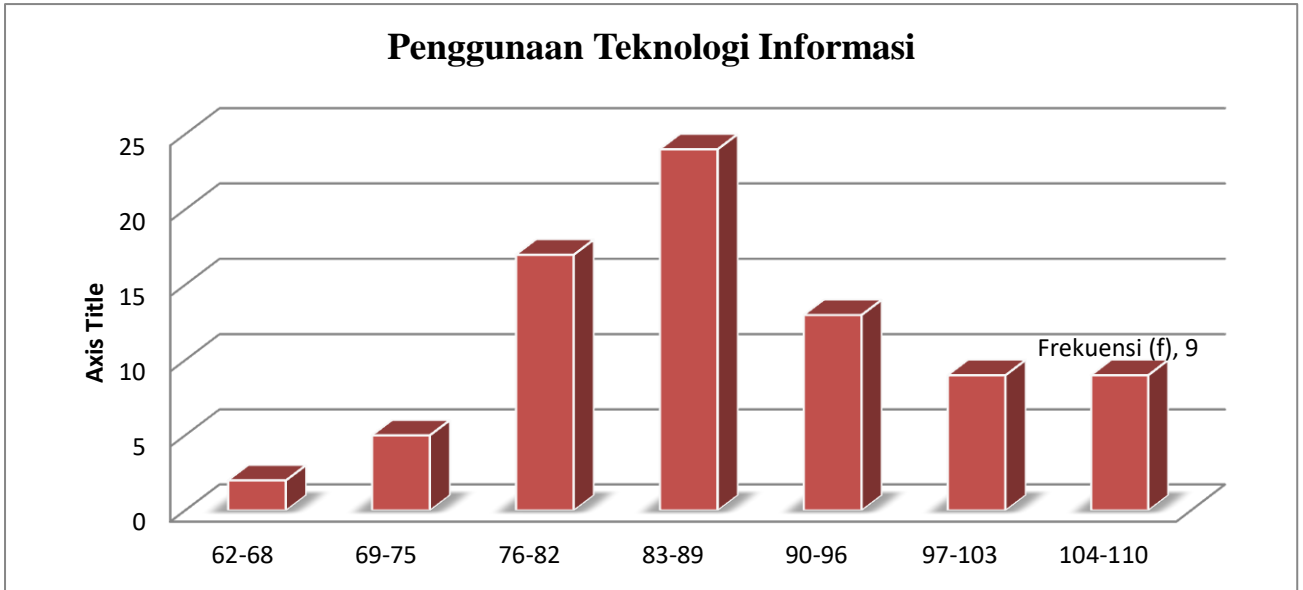
Distribusi Frekuensi Responden dari Jenis Kelamin



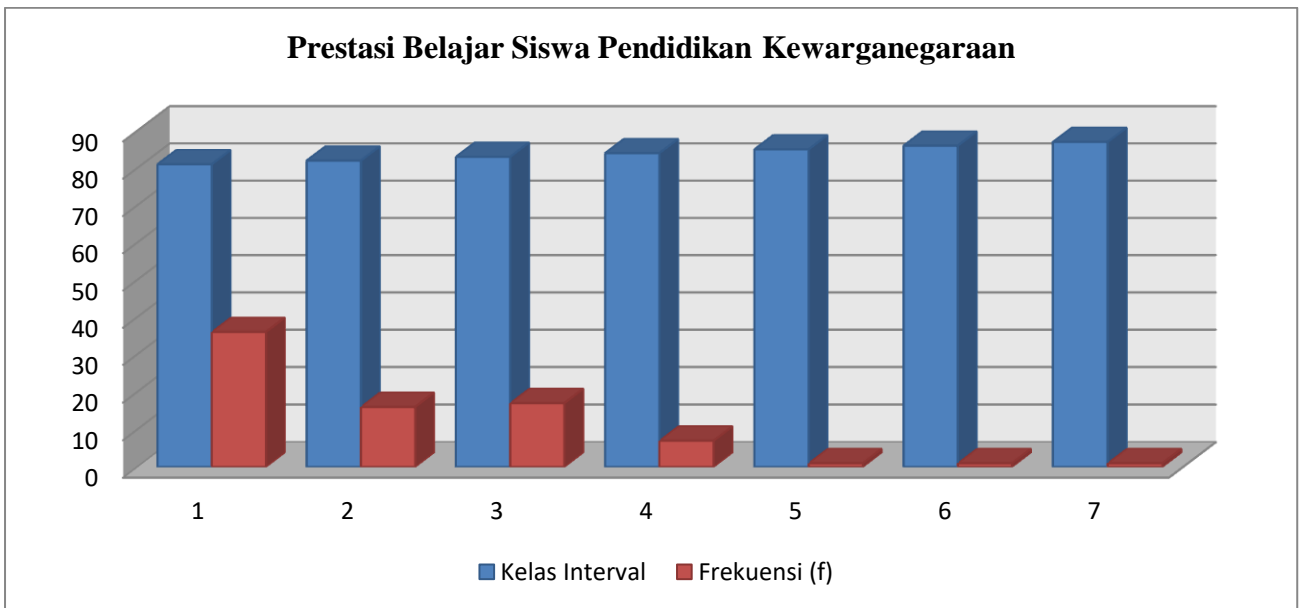
Distribusi Frekuensi Responden dari Usia/Umur



Distribusi Frekuensi Responden dari Latar Belakang Sekolah



Distribusi Frekuensi Penggunaan Teknologi Informasi



Distribusi Frekuensi Prestasi Belajar Siswa Pendidikan Kewarganegaraan

Lampiran 13 Hasil Uji Linieritas

ANOVA Table

			Sum of Squares	df	Mean Square	F	Sig.
PrestasiBJr * penggunaanl T	Between Groups	(Combined)	54.313	35	1.552	.877	.653
		Linearity	10.711	1	10.711	6.055	.018
		Deviation from Linearity	43.602	34	1.282	.725	.832
	Within Groups		76.067	43	1.769		
	Total		130.380	78			

Lampiran 14 Hasil Uji Hipotesis

Variables Entered/Removed^a

Model	Variables Entered	Variables Removed	Method
1	penggunaanTI ^b	.	Enter

a. Dependent Variable: PrestasiBjr

b. All requested variables entered.

Model Summary

Model	R	R Square	Adjusted R Square	Std. Error of the Estimate	Change Statistics				
					R Square Change	F Change	df1	df2	Sig. F Change
1	.287 ^a	.082	.070	1.247	.082	6.892	1	77	.010

a. Predictors: (Constant), penggunaanTI

ANOVA^a

Model		Sum of Squares	df	Mean Square	F	Sig.
1	Regression	10.711	1	10.711	6.892	.010 ^b
	Residual	119.668	77	1.554		
	Total	130.380	78			

a. Dependent Variable: PrestasiBjr

b. Predictors: (Constant), penggunaanTI

Coefficients^a

Model		Unstandardized Coefficients		Standardized Coefficients	t	Sig.
		B	Std. Error	Beta		
1	(Constant)	79.009	1.181		66.878	.000
	penggunaanTI	.035	.013	.287	2.625	.010

a. Dependent Variable: PrestasiBjr

TABEL r STATISTIKA

DF = n-2	0.1	0.05	0.02	0.01	0.001
	r 0,005	r 0,05	r 0,025	r 0,01	r 0,001
1	0.9877	0.9969	0.9995	0.9999	1.0000
2	0.9000	0.9500	0.9800	0.9900	0.9990
3	0.8054	0.8783	0.9343	0.9587	0.9911
4	0.7293	0.8114	0.8822	0.9172	0.9741
5	0.6694	0.7545	0.8329	0.8745	0.9509
6	0.6215	0.7067	0.7887	0.8343	0.9249
7	0.5822	0.6664	0.7498	0.7977	0.8983
8	0.5494	0.6319	0.7155	0.7646	0.8721
9	0.5214	0.6021	0.6851	0.7348	0.8470
10	0.4973	0.5760	0.6581	0.7079	0.8233
11	0.4762	0.5529	0.6339	0.6835	0.8010
12	0.4575	0.5324	0.6120	0.6614	0.7800
13	0.4409	0.5140	0.5923	0.6411	0.7604
14	0.4259	0.4973	0.5742	0.6226	0.7419
15	0.4124	0.4821	0.5577	0.6055	0.7247
16	0.4000	0.4683	0.5425	0.5897	0.7084
17	0.3887	0.4555	0.5285	0.5751	0.6932
18	0.3783	0.4438	0.5155	0.5614	0.6788
19	0.3687	0.4329	0.5034	0.5487	0.6652
20	0.3598	0.4227	0.4921	0.5368	0.6524
21	0.3515	0.4132	0.4815	0.5256	0.6402
22	0.3438	0.4044	0.4716	0.5151	0.6287
23	0.3365	0.3961	0.4622	0.5052	0.6178
24	0.3297	0.3882	0.4534	0.4958	0.6074
25	0.3233	0.3809	0.4451	0.4869	0.5974
26	0.3172	0.3739	0.4372	0.4785	0.5880
27	0.3115	0.3673	0.4297	0.4705	0.5790
28	0.3061	0.3610	0.4226	0.4629	0.5703
29	0.3009	0.3550	0.4158	0.4556	0.5620
30	0.2960	0.3494	0.4093	0.4487	0.5541
31	0.2913	0.3440	0.4032	0.4421	0.5465
32	0.2869	0.3388	0.3972	0.4357	0.5392
33	0.2826	0.3338	0.3916	0.4296	0.5322
34	0.2785	0.3291	0.3862	0.4238	0.5254

35	0.2746	0.3246	0.3810	0.4182	0.5189
36	0.2709	0.3202	0.3760	0.4128	0.5126
37	0.2673	0.3160	0.3712	0.4076	0.5066
38	0.2638	0.3120	0.3665	0.4026	0.5007
39	0.2605	0.3081	0.3621	0.3978	0.4950
40	0.2573	0.3044	0.3578	0.3932	0.4896
41	0.2542	0.3008	0.3536	0.3887	0.4843
42	0.2512	0.2973	0.3496	0.3843	0.4791
43	0.2483	0.2940	0.3457	0.3801	0.4742
44	0.2455	0.2907	0.3420	0.3761	0.4694
45	0.2429	0.2876	0.3384	0.3721	0.4647
46	0.2403	0.2845	0.3348	0.3683	0.4601
47	0.2377	0.2816	0.3314	0.3646	0.4557
48	0.2353	0.2787	0.3281	0.3610	0.4514
49	0.2329	0.2759	0.3249	0.3575	0.4473
50	0.2306	0.2732	0.3218	0.3542	0.4432
51	0.2284	0.2706	0.3188	0.3509	0.4393
52	0.2262	0.2681	0.3158	0.3477	0.4354
53	0.2241	0.2656	0.3129	0.3445	0.4317
54	0.2221	0.2632	0.3102	0.3415	0.4280
55	0.2201	0.2609	0.3074	0.3385	0.4244
56	0.2181	0.2586	0.3048	0.3357	0.4210
57	0.2162	0.2564	0.3022	0.3328	0.4176
58	0.2144	0.2542	0.2997	0.3301	0.4143
59	0.2126	0.2521	0.2972	0.3274	0.4110
60	0.2108	0.2500	0.2948	0.3248	0.4079
61	0.2091	0.2480	0.2925	0.3223	0.4048
62	0.2075	0.2461	0.2902	0.3198	0.4018
63	0.2058	0.2441	0.2880	0.3173	0.3988
64	0.2042	0.2423	0.2858	0.3150	0.3959
65	0.2027	0.2404	0.2837	0.3126	0.3931
66	0.2012	0.2387	0.2816	0.3104	0.3903
67	0.1997	0.2369	0.2796	0.3081	0.3876
68	0.1982	0.2352	0.2776	0.3060	0.3850
69	0.1968	0.2335	0.2756	0.3038	0.3823
70	0.1954	0.2319	0.2737	0.3017	0.3798
71	0.1940	0.2303	0.2718	0.2997	0.3773
72	0.1927	0.2287	0.2700	0.2977	0.3748

73	0.1914	0.2272	0.2682	0.2957	0.3724
74	0.1901	0.2257	0.2664	0.2938	0.3701
75	0.1888	0.2242	0.2647	0.2919	0.3678
76	0.1876	0.2227	0.2630	0.2900	0.3655
77	0.1864	0.2213	0.2613	0.2882	0.3633
78	0.1852	0.2199	0.2597	0.2864	0.3611
79	0.1841	0.2185	0.2581	0.2847	0.3589
80	0.1829	0.2172	0.2565	0.2830	0.3568
81	0.1818	0.2159	0.2550	0.2813	0.3547
82	0.1807	0.2146	0.2535	0.2796	0.3527
83	0.1796	0.2133	0.2520	0.2780	0.3507
84	0.1786	0.2120	0.2505	0.2764	0.3487
85	0.1775	0.2108	0.2491	0.2748	0.3468
86	0.1765	0.2096	0.2477	0.2732	0.3449
87	0.1755	0.2084	0.2463	0.2717	0.3430
88	0.1745	0.2072	0.2449	0.2702	0.3412
89	0.1735	0.2061	0.2435	0.2687	0.3393
90	0.1726	0.2050	0.2422	0.2673	0.3375
91	0.1716	0.2039	0.2409	0.2659	0.3358
92	0.1707	0.2028	0.2396	0.2645	0.3341
93	0.1698	0.2017	0.2384	0.2631	0.3323
94	0.1689	0.2006	0.2371	0.2617	0.3307
95	0.1680	0.1996	0.2359	0.2604	0.3290
96	0.1671	0.1986	0.2347	0.2591	0.3274
97	0.1663	0.1975	0.2335	0.2578	0.3258
98	0.1654	0.1966	0.2324	0.2565	0.3242
99	0.1646	0.1956	0.2312	0.2552	0.3226
100	0.1638	0.1946	0.2301	0.2540	0.3211
200	0.1161	0.1381	0.1636	0.1809	0.2298

Lampiran 16**TABEL t STATISTIKA**

df	0.10	0.05	0.02	0.01
1	6.314	12.706	31.821	63.657
2	2.920	4.303	6.965	9.925
3	2.353	3.182	4.541	5.841
4	2.132	2.776	3.747	4.604
5	2.015	2.571	3.365	4.032
6	1.943	2.447	3.143	3.707
7	1.895	2.365	2.998	3.499
8	1.860	2.306	2.896	3.355
9	1.833	2.262	2.821	3.250
10	1.812	2.228	2.764	3.169
11	1.796	2.201	2.718	3.106
12	1.782	2.179	2.681	3.055
13	1.771	2.160	2.650	3.012
14	1.761	2.145	2.624	2.977
15	1.753	2.131	2.602	2.947
16	1.746	2.120	2.583	2.921
17	1.740	2.110	2.567	2.898
18	1.734	2.101	2.552	2.878
19	1.729	2.093	2.539	2.861
20	1.725	2.086	2.528	2.845
21	1.721	2.080	2.518	2.831
22	1.717	2.074	2.508	2.819
23	1.714	2.069	2.500	2.807
24	1.711	2.064	2.492	2.797

25	1.708	2.060	2.485	2.787
26	1.706	2.056	2.479	2.779
27	1.703	2.052	2.473	2.771
28	1.701	2.048	2.467	2.763
29	1.699	2.045	2.462	2.756
30	1.697	2.042	2.457	2.750
31	1.696	2.040	2.453	2.744
32	1.694	2.037	2.449	2.738
33	1.692	2.035	2.445	2.733
34	1.691	2.032	2.441	2.728
35	1.690	2.030	2.438	2.724
36	1.688	2.028	2.434	2.719
37	1.687	2.026	2.431	2.715
38	1.686	2.024	2.429	2.712
39	1.685	2.023	2.426	2.708
40	1.684	2.021	2.423	2.704
41	1.683	2.020	2.421	2.701
42	1.682	2.018	2.418	2.698
43	1.681	2.017	2.416	2.695
44	1.680	2.015	2.414	2.692
45	1.679	2.014	2.412	2.690
46	1.679	2.013	2.410	2.687
47	1.678	2.012	2.408	2.685
48	1.677	2.011	2.407	2.682
49	1.677	2.010	2.405	2.680
50	1.676	2.009	2.403	2.678
51	1.675	2.008	2.402	2.676

52	1.675	2.007	2.400	2.674
53	1.674	2.006	2.399	2.672
54	1.674	2.005	2.397	2.670
55	1.673	2.004	2.396	2.668
56	1.673	2.003	2.395	2.667
57	1.672	2.002	2.394	2.665
58	1.672	2.002	2.392	2.663
59	1.671	2.001	2.391	2.662
60	1.671	2.000	2.390	2.660
61	1.670	2.000	2.389	2.659
62	1.670	1.999	2.388	2.657
63	1.669	1.998	2.387	2.656
64	1.669	1.998	2.386	2.655
65	1.669	1.997	2.385	2.654
66	1.668	1.997	2.384	2.652
67	1.668	1.996	2.383	2.651
68	1.668	1.995	2.382	2.650
69	1.667	1.995	2.382	2.649
70	1.667	1.994	2.381	2.648
71	1.667	1.994	2.380	2.647
72	1.666	1.993	2.379	2.646
73	1.666	1.993	2.379	2.645
74	1.666	1.993	2.378	2.644
75	1.665	1.992	2.377	2.643
76	1.665	1.992	2.376	2.642
77	1.665	1.991	2.376	2.641
78	1.665	1.991	2.375	2.640

79	1.664	1.990	2.374	2.640
80	1.664	1.990	2.374	2.639
81	1.664	1.990	2.373	2.638
82	1.664	1.989	2.373	2.637
83	1.663	1.989	2.372	2.636
84	1.663	1.989	2.372	2.636
85	1.663	1.988	2.371	2.635
86	1.663	1.988	2.370	2.634
87	1.663	1.988	2.370	2.634
88	1.662	1.987	2.369	2.633
89	1.662	1.987	2.369	2.632
90	1.662	1.987	2.368	2.632
91	1.662	1.986	2.368	2.631
92	1.662	1.986	2.368	2.630
93	1.661	1.986	2.367	2.630
94	1.661	1.986	2.367	2.629
95	1.661	1.985	2.366	2.629
96	1.661	1.985	2.366	2.628
97	1.661	1.985	2.365	2.627
98	1.661	1.984	2.365	2.627
99	1.660	1.984	2.365	2.626
100	1.660	1.984	2.365	2.626
10000	1.654	1.960	2.327	2.576

RIWAYAT HIDUP PENULIS

1. Nama Lengkap : Ramadaniyati
2. Tempat Tanggal Lahir : Balikpapan, 08 Oktober 1996
3. Jenis Kelamin : Perempuan
4. Agama : Islam
5. Kebangsaan : Indonesia
6. Status Perkawinan : Belum Kawin
7. Alamat Sekarang : Jl. Gatot Subroto 7, Komp. Pondok Karya Rt. 23
Rw.02, No.42, Kelurahan Kebun Bunga, Kecamatan Banjarmasin Timur,
Provinsi Kalimantan Selatan 70235

8. Riwayat Pendidikan :
 - a. SDN Anjir Muara Lama 2003-2008
 - b. MTsN Anjir Muara Km.20 2008-2011
 - c. SMKN 2 Marabahan 2011-2014
 - d. UIN Antasari Banjarmasin 2014-2018

9. Orang tua
 - Ayah
 - a. Nama : Abdul Muhid (Alm)
 - b. Pekerjaan : -
 - c. Alamat : Jl. Trans Kalimantan Selatan, Desa Anjir Muara Lama
Km. 21 Gg. H.Iلمي , Kecamatan Anjir Muara, Kabupaten Barito Kuala
 - Ibu
 - a. Nama : Mursiah
 - b. Pekerjaan : Tani
 - c. Alamat : Jl. Trans Kalimantan Selatan, Desa Anjir Muara Lama
Km. 21 Gg. H.Iلمي , Kecamatan Anjir Muara, Kabupaten Barito Kuala
10. Jumlah Saudara : Anak ke-2 dari 2 bersaudara.

Banjarmasin, 5 Juni 2018

Ramadaniyati

