

# **LAMPIRAN-LAMPIRAN**

## Hasil Uji Validitas

### Tujuan (X1)

		Correlations				
		X1.1	X1.2	X1.3	X1.4	Tujuan
X1.1	Pearson Correlation	1	.272**	.260*	.139	.609**
	Sig. (2-tailed)		.007	.010	.175	.000
	N	96	96	96	96	96
X1.2	Pearson Correlation	.272**	1	.207*	.115	.615**
	Sig. (2-tailed)	.007		.043	.265	.000
	N	96	96	96	96	96
X1.3	Pearson Correlation	.260*	.207*	1	.183	.605**
	Sig. (2-tailed)	.010	.043		.074	.000
	N	96	96	96	96	96
X1.4	Pearson Correlation	.139	.115	.183	1	.669**
	Sig. (2-tailed)	.175	.265	.074		.000
	N	96	96	96	96	96
Tujuan	Pearson Correlation	.609**	.615**	.605**	.669**	1
	Sig. (2-tailed)	.000	.000	.000	.000	
	N	96	96	96	96	96

\*\* . Correlation is significant at the 0.01 level (2-tailed).

\* . Correlation is significant at the 0.05 level (2-tailed).

### Modal Minimal Investasi (X2)

		Correlations				Modal minimal investasi
		X2.1	X2.2	X2.3	X2.4	
X2.1	Pearson Correlation	1	.446**	.421**	.057	.683**
	Sig. (2-tailed)		.000	.000	.580	.000
	N	96	96	96	96	96
X2.2	Pearson Correlation	.446**	1	.344**	.170	.712**
	Sig. (2-tailed)	.000		.001	.097	.000
	N	96	96	96	96	96
X2.3	Pearson Correlation	.421**	.344**	1	.155	.730**
	Sig. (2-tailed)	.000	.001		.132	.000
	N	96	96	96	96	96
X2.4	Pearson Correlation	.057	.170	.155	1	.551**
	Sig. (2-tailed)	.580	.097	.132		.000
	N	96	96	96	96	96
Modal minimal investasi	Pearson Correlation	.683**	.712**	.730**	.551**	1
	Sig. (2-tailed)	.000	.000	.000	.000	
	N	96	96	96	96	96

\*\* . Correlation is significant at the 0.01 level (2-tailed).

Motivasi (X3)

**Correlations**

		X3.1	X3.2	X3.3	X3.4	Motivasi
X3.1	Pearson Correlation	1	.109	-.013	.002	.473**
	Sig. (2-tailed)		.291	.899	.982	.000
	N	96	96	96	96	96
X3.2	Pearson Correlation	.109	1	.381**	.378**	.706**
	Sig. (2-tailed)	.291		.000	.000	.000
	N	96	96	96	96	96
X3.3	Pearson Correlation	-.013	.381**	1	.283**	.664**
	Sig. (2-tailed)	.899	.000		.005	.000
	N	96	96	96	96	96
X3.4	Pearson Correlation	.002	.378**	.283**	1	.658**
	Sig. (2-tailed)	.982	.000	.005		.000
	N	96	96	96	96	96
Motivasi	Pearson Correlation	.473**	.706**	.664**	.658**	1
	Sig. (2-tailed)	.000	.000	.000	.000	
	N	96	96	96	96	96

\*\* . Correlation is significant at the 0.01 level (2-tailed).

Return (X4)

**Correlations**

		X4.1	X4.2	X4.3	Return
X4.1	Pearson Correlation	1	.286**	.142	.755**
	Sig. (2-tailed)		.005	.169	.000
	N	96	96	96	96
X4.2	Pearson Correlation	.286**	1	.045	.618**
	Sig. (2-tailed)	.005		.666	.000
	N	96	96	96	96
X4.3	Pearson Correlation	.142	.045	1	.608**
	Sig. (2-tailed)	.169	.666		.000
	N	96	96	96	96
Return	Pearson Correlation	.755**	.618**	.608**	1
	Sig. (2-tailed)	.000	.000	.000	
	N	96	96	96	96

\*\* . Correlation is significant at the 0.01 level (2-tailed).

## Edukasi (X5)

## Correlations

		X5.1	X5.2	X5.3	X5.4	X5.5	X5.6	X5.7	X5.8	Edukasi
X5.1	Pearson Correlation	1	.509**	.385**	.207*	.150	.177	-.063	-.036	.580**
	Sig. (2-tailed)		.000	.000	.043	.144	.085	.540	.727	.000
	N	96	96	96	96	96	96	96	96	96
X5.2	Pearson Correlation	.509**	1	.487**	.072	.136	.089	-.017	-.089	.566**
	Sig. (2-tailed)	.000		.000	.488	.188	.389	.868	.389	.000
	N	96	96	96	96	96	96	96	96	96
X5.3	Pearson Correlation	.385**	.487**	1	.177	.090	.134	-.096	.103	.599**
	Sig. (2-tailed)	.000	.000		.085	.381	.194	.353	.316	.000
	N	96	96	96	96	96	96	96	96	96
X5.4	Pearson Correlation	.207*	.072	.177	1	.360**	.051	.065	-.011	.495**
	Sig. (2-tailed)	.043	.488	.085		.000	.619	.531	.916	.000
	N	96	96	96	96	96	96	96	96	96
X5.5	Pearson Correlation	.150	.136	.090	.360**	1	.189	.118	-.022	.532**
	Sig. (2-tailed)	.144	.188	.381	.000		.065	.253	.830	.000
	N	96	96	96	96	96	96	96	96	96
X5.6	Pearson Correlation	.177	.089	.134	.051	.189	1	.129	.140	.497**
	Sig. (2-tailed)	.085	.389	.194	.619	.065		.209	.175	.000
	N	96	96	96	96	96	96	96	96	96
X5.7	Pearson Correlation	-.063	-.017	-.096	.065	.118	.129	1	-.097	.277**
	Sig. (2-tailed)	.540	.868	.353	.531	.253	.209		.348	.006
	N	96	96	96	96	96	96	96	96	96
X5.8	Pearson Correlation	-.036	-.089	.103	-.011	-.022	.140	-.097	1	.281**
	Sig. (2-tailed)	.727	.389	.316	.916	.830	.175	.348		.006
	N	96	96	96	96	96	96	96	96	96
Edukasi	Pearson Correlation	.580**	.566**	.599**	.495**	.532**	.497**	.277**	.281**	1
	Sig. (2-tailed)	.000	.000	.000	.000	.000	.000	.006	.006	
	N	96	96	96	96	96	96	96	96	96

\*\* . Correlation is significant at the 0.01 level (2-tailed).

\* . Correlation is significant at the 0.05 level (2-tailed).

## Keputusan Mahasiswa dalam berinvestasi saham (Y)

### Correlations

		Y1	Y2	Y3	Y4	Keputusan Mahasiswa dalam berinvestasi saham
Y1	Pearson Correlation	1	.045	.179	.034	.643**
	Sig. (2-tailed)		.666	.081	.739	.000
	N	96	96	96	96	96
Y2	Pearson Correlation	.045	1	.024	-.054	.423**
	Sig. (2-tailed)	.666		.820	.604	.000
	N	96	96	96	96	96
Y3	Pearson Correlation	.179	.024	1	-.028	.645**
	Sig. (2-tailed)	.081	.820		.789	.000
	N	96	96	96	96	96
Y4	Pearson Correlation	.034	-.054	-.028	1	.366**
	Sig. (2-tailed)	.739	.604	.789		.000
	N	96	96	96	96	96
Keputusan Mahasiswa dalam berinvestasi saham	Pearson Correlation	.643**	.423**	.645**	.366**	1
	Sig. (2-tailed)	.000	.000	.000	.000	
	N	96	96	96	96	96

\*\* . Correlation is significant at the 0.01 level (2-tailed).

## Hasil Uji Reliabilitas

### Case Processing Summary

		N	%
Cases	Valid	96	100.0
	Excluded <sup>a</sup>	1	1.0
	Total	96	100.0

a. Listwise deletion based on all variables in the procedure.

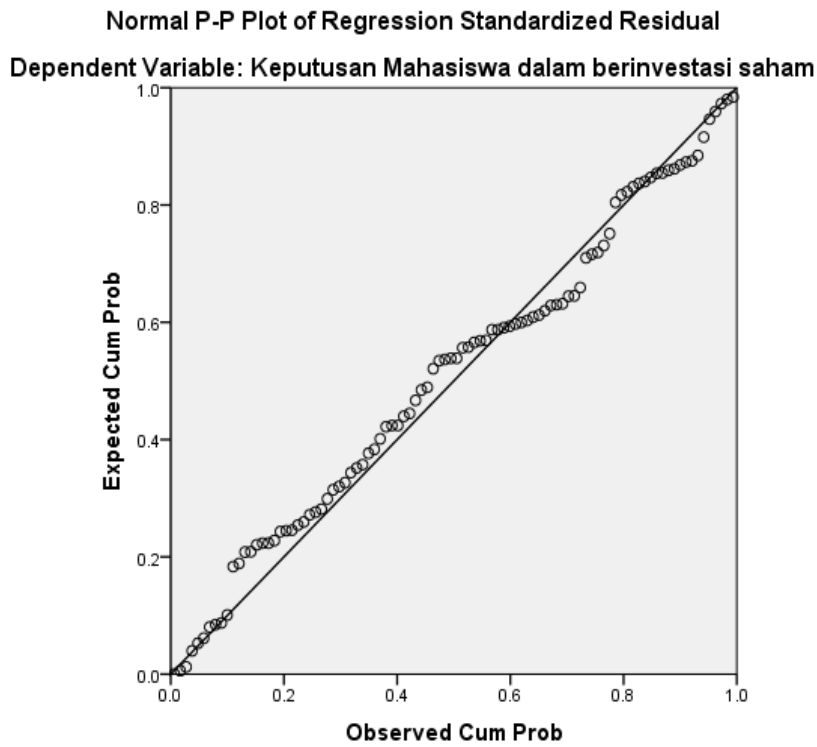
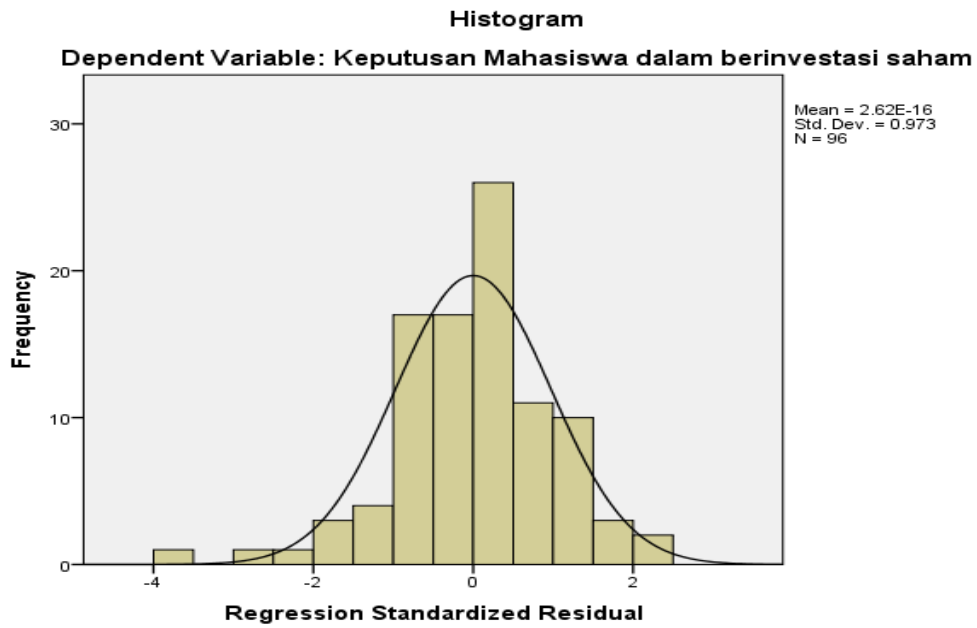
### Reliability Statistics

Cronbach's Alpha	N of Items
.739	27

**Item-Total Statistics**

	Scale Mean if Item Deleted	Scale Variance if Item Deleted	Corrected Item- Total Correlation	Cronbach's Alpha if Item Deleted
X1.1	97.79	30.508	.341	.728
X1.2	97.78	29.557	.402	.723
X1.3	98.51	30.508	.336	.728
X1.4	98.89	30.691	.228	.734
X2.1	98.69	30.427	.345	.728
X2.2	97.93	29.303	.428	.721
X2.3	98.84	30.688	.243	.733
X2.4	97.94	29.847	.409	.723
X3.1	97.98	29.000	.459	.718
X3.2	98.86	29.800	.473	.721
X3.3	98.87	31.048	.169	.738
X3.4	98.96	30.062	.339	.727
X4.1	98.86	30.439	.247	.733
X4.2	98.68	30.686	.296	.730
X4.3	98.85	30.446	.273	.731
X5.1	97.93	29.431	.495	.718
X5.2	97.73	29.052	.451	.719
X5.3	97.88	29.614	.363	.725
X5.4	97.85	30.765	.224	.735
X5.5	97.98	30.212	.279	.731
X5.6	97.95	30.306	.284	.731
X5.7	98.14	32.353	-.021	.751
X5.8	98.21	31.679	.065	.746
Y1	97.78	31.451	.114	.742
Y2	98.35	31.165	.216	.735
Y3	98.13	31.175	.140	.741
Y4	98.28	34.503	-.385	.763

# Uji Normalitas



## Uji Multikolinieritas

**Coefficients<sup>a</sup>**

Model		Unstandardized Coefficients		Standardized Coefficients	t	Sig.	Collinearity Statistics	
		B	Std. Error	Beta			Tolerance	VIF
1	(Constant)	13.375	2.028		6.596	.000		
	Tujuan	-.045	.142	-.044	-.317	.752	.534	1.872
	Modal minimal investasi	-.091	.149	-.093	-.611	.542	.449	2.229
	Motivasi	-.116	.112	-.139	-1.037	.303	.578	1.729
	<i>Return</i>	.108	.126	.107	.855	.395	.668	1.496
	Edukasi	.148	.064	.289	2.301	.024	.656	1.525

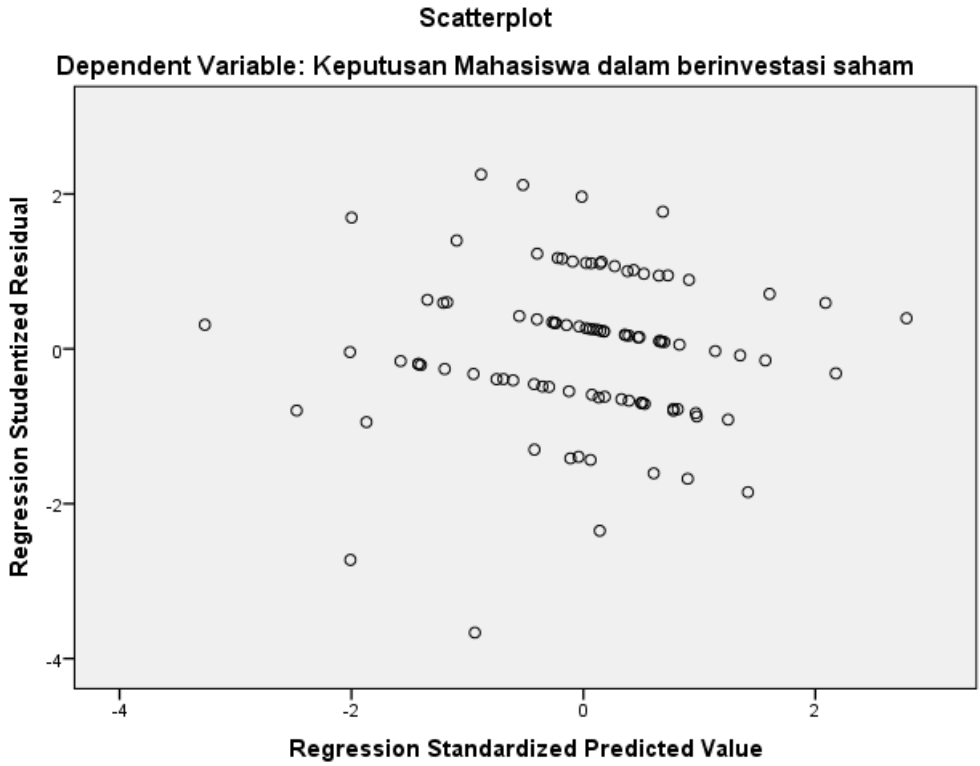
a. Dependent Variable: Keputusan Mahasiswa dalam berinvestasi saham

**Coefficient Correlations<sup>a</sup>**

Model		Edukasi	Return	Motivasi	Manfaat	Modal investasi minimal
1	Correlations					
	Edukasi	1.000	.260	-.003	-.229	-.402
	<i>Return</i>	.260	1.000	-.208	-.138	-.324
	Motivasi	-.003	-.208	1.000	-.307	-.242
	Tujuan	-.229	-.138	-.307	1.000	-.244
	Modal minimal investasi	-.402	-.324	-.242	-.244	1.000
	Covariances					
	Edukasi	.004	.002	-2.006E-5	-.002	-.004
	<i>Return</i>	.002	.016	-.003	-.002	-.006
	Motivasi	-2.006E-5	-.003	.012	-.005	-.004
	Tujuan	-.002	-.002	-.005	.020	-.005
	Modal minimal investasi	-.004	-.006	-.004	-.005	.022

a. Dependent Variable: Keputusan Mahasiswa dalam berinvestasi saham





Hasil Uji Regresi Linier Berganda

**Coefficients<sup>a</sup>**

Model		Unstandardized Coefficients		Standardized Coefficients	t	Sig.
		B	Std. Error	Beta		
1	(Constant)	13.251	2.424		5.467	.000
	Tujuan	-.153	.070	-.230	-2.179	.032
	Modal minimal investasi	.173	.065	.277	2.676	.009
	Motivasi	-.129	.098	-.155	-1.312	.193
	<i>Return</i>	-.006	.120	-.006	-.053	.958
	Edukasi	.117	.053	.228	2.211	.030

a. Dependent Variable: Keputusan Mahasiswa dalam berinvestasi saham

### Hasil Uji Koefisien Determinasi

#### Model Summary

Model	R	R Square	Adjusted R Square	Std. Error of the Estimate
1	.379 <sup>a</sup>	.144	.096	1.158

a. Predictors: (Constant), Edukasi, Modal minimal investasi, *Return*, Tujuan, Motivasi

### Hasil Uji Regresi secara Simultan (Uji F)

#### ANOVA<sup>a</sup>

Model		Sum of Squares	Df	Mean Square	F	Sig.
1	Regression	20.302	5	4.060	3.028	.014 <sup>b</sup>
	Residual	120.688	90	1.341		
	Total	140.990	95			

a. Dependent Variable: Keputusan Mahasiswa dalam berinvestasi saham

b. Predictors: (Constant), Edukasi, Modal minimal investasi, *Return*, Tujuan, Motivasi

### Hasil Uji Regresi Secara Parsial (Uji T)

#### Coefficients<sup>a</sup>

Model		Unstandardized Coefficients		Standardized Coefficients	t	Sig.
		B	Std. Error	Beta		
1	(Constant)	13.251	2.424		5.467	.000
	Tujuan	-.153	.070	-.230	-2.179	.032
	Modal minimal investasi	.173	.065	.277	2.676	.009
	Motivasi	-.129	.098	-.155	-1.312	.193
	<i>Return</i>	-.006	.120	-.006	-.053	.958
	Edukasi	.117	.053	.228	2.211	.030

a. Dependent Variable: Keputusan Mahasiswa dalam berinvestasi

## RIWAYAT HIDUP

Nama Lengkap : Annisa  
Tempat dan Tanggal Lahir : Kandangan, 02 September 1996  
Agama : Islam  
Status Perkawinan : Belum Kawin  
Alamat : Gambah Dalam Barat RT 002 RW 001 Kec. Kandangan HSS

Pendidikan :

- a. SDN Gambah Dalam Barat 3 Kandangan
- b. MTS Darul Ulum Kandangan
- c. SMAN 2 Kandangan

Pengalaman Organisasi :

- a. Forum Komunikasi Mahasiswa (FOSMA) 2014
- b. Himpunan Mahasiswa Jurusan (HMJ) Perbankan Syariah 2015
- c. Kerukunan Mahasiswa Hulu Sungai Selatan
- d. Forum Komunikasi Mahasiswa Hulu Sungai Selatan

Orang tua :

### Ayah

Nama : Johansyah  
Pekerjaan : Swasta  
Alamat : Gambah Dalam Barat RT 002 RW 001 Kec. Kandangan HSS

### Ibu

Nama : Hj. Raudatul Jannah  
Pekerjaan : Ibu Rumah Tangga  
Alamat : Gambah Dalam Barat RT 002 RW 001 Kec. Kandangan HSS  
Anak Ke : 1 dari 3 bersaudara

Banjarmasin, 27 Mei 2017

Penulis,

Annisa

**Foto Galeri investasi BEI UIN Antasari Banjarmasin**



**Foto Galeri investasi BEI Universitas Lambung Mangkurat**



## Lampiran Sebagian Kuesioner Online



**Kuesioner penelitian  
skripsi Annisa  
Mahasiswi UIN  
Antasari  
Banjarmasin**

Kepada  
Yth Bapak/Ibu/Saudara/i  
Responden Penelitian  
Assalamu alaikum Wr. Wb.  
Dalam rangka penyusunan tugas  
akhir (skripsi), saya sedang  
mengadakan penelitian yang berjudul  
"Faktor-Faktor yang Memengaruhi  
Mahasiswa dalam Mengambil  
Keputusan Berinvestasi Saham di  
Bursa Efek Indonesia (BEI)".  
Untuk itu saya melakukan penyebaran  
angket guna mengumpulkan data  
yang diperlukan dalam penelitian  
tersebut.

Sehubungan dengan hal di atas saya sebagai peneliti mohon kepada Bapak/Ibu/Saudara/i, bersedia meluangkan waktu dan berkenan memberikan jawaban pada angket yang telah disediakan. Jawaban Bapak/Ibu/Saudara/i merupakan informasi yang sangat berarti, oleh karena itu kelengkapan pengisian angket dan kejujuran dalam menjawab pertanyaan-pertanyaan sangat saya harapkan.

Demikian permohonan ini saya sampaikan. Atas kesediaan Bapak/Ibu/Saudara/i untuk mengisi kuesioner saya ucapkan terima kasih.

Wassalamualaikum Wr. Wb  
Hormat Saya.

Annisa

\* Wajib

**Nama \***

Jawaban Anda

**Umur \***

Pilih

**Jenis Kelamin \***

L

P

**Universitas \***

UIN Antasari  
Banjarmasin

ULM Banjarmasin

**Semester \***

Jawaban Anda

**Jurusan \***

Jawaban Anda

---

**1. Menurut saya  
investasi dapat  
membantu  
meningkatkan  
kesejahteraan \***

- SS
- S
- CS
- TS
- STS

**2. Saya meyakini bahwa**

dengan berinvestasi akan memberikan manfaat dimasa yang akan datang. \*

- SS
- S
- CS
- TS
- STS

3. Menurut saya investasi saham merupakan instrumen penting dalam pembangunan ekonomi. \*

- SS
- S
- CS
- TS
- STS

4. Saya yakin dengan berinvestasi dapat memberikan penghasilan tetap. \*

- SS
- S
- CS
- TS
- STS

**SURAT PERMOHONAN MENJADI RESPONDEN**



## KUESIONER

Penelitian Skripsi dengan Judul

### **Faktor-Faktor yang Memengaruhi Mahasiswa dalam Mengambil Keputusan Berinvestasi Saham di Bursa Efek Indonesia (BEI)**

Nama : Annisa  
NIM : 1401160265  
Program Studi : Perbankan Syariah  
Fakultas : Ekonomi dan Bisnis Islam  
Universitas : UIN Antasari Banjarmasin

Kepada

Yth Bapak/Ibu/Saudara/i

Responden Penelitian

*Assalamu`alaikum Wr. Wb.*

Dalam rangka penyusunan tugas akhir (skripsi), saya sedang mengadakan penelitian yang berjudul **“Faktor-Faktor yang Memengaruhi Mahasiswa dalam Mengambil Keputusan Berinvestasi Saham di Bursa Efek Indonesia (BEI)”**.

Untuk itu saya melakukan penyebaran angket guna mengumpulkan data yang diperlukan dalam penelitian tersebut.

Sehubungan dengan hal di atas saya sebagai peneliti mohon kepada Bapak/Ibu/Saudara/i, bersedia meluangkan waktu dan berkenan memberikan jawaban pada angket yang telah disediakan. Jawaban Bapak/Ibu/Saudara/i merupakan informasi yang sangat berarti, oleh karena itu kelengkapan pengisian angket dan kejujuran dalam menjawab pertanyaan-pertanyaan sangat saya harapkan.

Demikian permohonan ini saya sampaikan. Atas kesediaan Bapak/Ibu/Saudara/i untuk mengisi kuesioner saya ucapkan terima kasih.

*Wassalamualaikum Wr. Wb*

Hormat Saya.

Annisa

**A. Identitas Pribadi**

Mohon dengan hormat kesediaan Bapak/Ibu/Saudara/i untuk menjawab pertanyaan dibawah ini.

Berilah tanda (√) di jawaban yang sesuai dengan pilihan saudara.

1. Nama :
2. Jenis Kelamin :
3. Umur :
4. Universitas :
  
5. Jurusan :

**B.** Penelitian ini menginginkan pendapat saudara tentang faktor-faktor yang memengaruhi mahasiswa dalam mengambil keputusan berinvestasi saham di Bursa Efek Indonesia (BEI). Petunjuk pengisian, berilah tanda (√) pada kolom yang disediakan sesuai dengan jawaban Bapak/Ibu/Saudara/I, dengan alternatif jawaban sebagai berikut:

- |                        |       |
|------------------------|-------|
| 5 = Sangat Setuju      | (SS)  |
| 4 = Setuju             | (S)   |
| 3 = Cukup Setuju       | (CS)  |
| 2 = Tidak Setuju       | (TS)  |
| 1= Sangat Tidak Setuju | (STS) |

### 1. Variabel X

Tujuan						
No	Item Pertanyaan	SS	S	CS	TS	STS
1	Menurut saya investasi dapat membantu meningkatkan kesejahteraan					
2	Saya meyakini bahwa dengan berinvestasi akan memberikan manfaat dimasa yang akan datang.					
3	Menurut saya investasi saham merupakan instrumen penting dalam pembangunan ekonomi.					
4	Saya yakin dengan berinvestasi dapat memberikan penghasilan tetap.					

Modal minimal investasi						
No	Item Pertanyaan	SS	S	CS	TS	STS
1	Saat ini perusahaan sekuritas banyak yang menerapkan modal investasi minimal sebesar Rp 100.000,- untuk memulai investasi di pasar modal, dengan adanya modal investasi minimal ini memudahkan saya untuk memulai investasi di pasar modal.					
2	Sebagai salah satu instrumen investasi, untuk memulai investasi di pasar modal cukup terjangkau.					
3	Dalam berinvestasi saya mempertimbangkan estimasi dana sebelum melakukan sebuah transaksi.					
4	Pertimbangan anggaran dan penghasilan membantu saya untuk memenuhi keuangan pribadi					

Motivasi
----------

N0	Item Pertanyaan	SS	S	CS	TS	STS
1	Dengan berinvestasi saham dipasar nodal berarti saya memiliki perusahaan dimana saya berinvestasi					
2	Dengan berinvestasi berarti saya membantu perusahaan untuk berkembang					
3	Saya akan berinvestasi apabila rekan, kerabat dan orang yang saya kenal melakukan investasi di pasar modal					
4	Saya akan berinvestasi apabila kebutuhan saya telah terpenuhi					

<i>Return</i>						
No	Item Pertanyaan	SS	S	CS	TS	STS
1	Investasi di pasar modal memberikan keuntungan yang menarik dan kompetitif dibandingkan dengan menabung di bank atau instrumen yang lainnya.					
2	Keuntungan yang besar di pasar modal menjadi pertimbangan utama saya dalam berinvestasi.					
3	Dengan berinvestasi di pasar modal membuat hidup saya terarah dan terprogram.					

Edukasi						
No	Item Pertanyaan	SS	S	CS	TS	STS
1	Materi pelatihan pasar modal membuat saya mengerti tentang pasar modal					
2	Materi yang disampaikan dalam pelatihan pasar modal menarik, jelas, dan mudah dipahami					
3	Metode pelatihan yang digunakan dalam menyampaikan materi sangat membantu saya dalam belajar investasi					
4	Metode praktek pelatihan pasar modal membuat saya tertarik untuk berinvestasi					
5	Pemateri menyampaikan materi dengan jelas					
6	Sarana dan prasarana yang mendukung dalam pelatihan membuat saya tertarik untuk mengikuti pelatihan.					

7	Dengan mengikuti pelatihan membuat saya mengerti tentang arti investasi					
8	Ilmu yang saya dapatkan dalam pelatihan membuat saya tertarik berinvestasi					

## 2. Variabel Y

No	Item Pertanyaan	SS	S	CS	TS	STS
1	Saya tertarik berinvestasi di pasar modal karena berbagai informasi yang saya dapatkan tentang investasi di pasar modal.					
2	Saya berminat investasi di pasar modal karena investasi di pasar modal sangat menjanjikan.					
3	Saya sudah mencari informasi mengenai investasi di pasar modal					
4	Menurut saya investasi di pasar modal merupakan investasi yang menarik					

Terima kasih atas waktunya untuk mengisi kuesioner ini.