

LAMPIRAN

1. Uji Validitas

Item-Total Statistics

	Scale Mean if Item Deleted	Scale Variance if Item Deleted	Corrected Item-Total Correlation	Squared Multiple Correlation	Cronbach's Alpha if Item Deleted
X1	37,72	7,325	,615	,620	,810
X2	37,80	6,970	,743	,879	,796
X3	37,78	7,001	,732	,863	,798
X4	38,07	7,702	,511	,309	,821
X5	38,33	7,271	,589	,562	,813
X6	38,20	7,872	,485	,543	,823
X7	38,31	7,730	,536	,505	,819
X8	38,00	7,488	,489	,304	,823
X9	38,42	8,783	,096	,168	,853
X10	38,51	7,594	,448	,234	,828

Item-Total Statistics

	Scale Mean if Item Deleted	Scale Variance if Item Deleted	Corrected Item-Total Correlation	Squared Multiple Correlation	Cronbach's Alpha if Item Deleted
Y1	44,81	10,475	,536	.	,840
Y2	44,65	9,937	,683	.	,830
Y3	44,81	10,572	,551	.	,840
Y4	44,72	10,081	,668	.	,832
Y5	44,84	10,451	,629	.	,836
Y6	44,86	11,174	,455	.	,847
Y7	45,59	9,269	,332	.	,889
Y8	44,76	10,478	,464	.	,844
Y9	44,83	10,752	,610	.	,840
Y10	44,61	9,557	,660	.	,829
Y11	44,60	9,730	,669	.	,829
Y12	44,72	9,910	,682	.	,830

2. Hasil Uji Reliabilitas

Hasil Uji Reliabilitas Pembiayaan KUR Mikro iB Syariah

Reliability Statistics

Cronbach's Alpha	Cronbach's Alpha Based on Standardized Items	N of Items
,834	,830	10

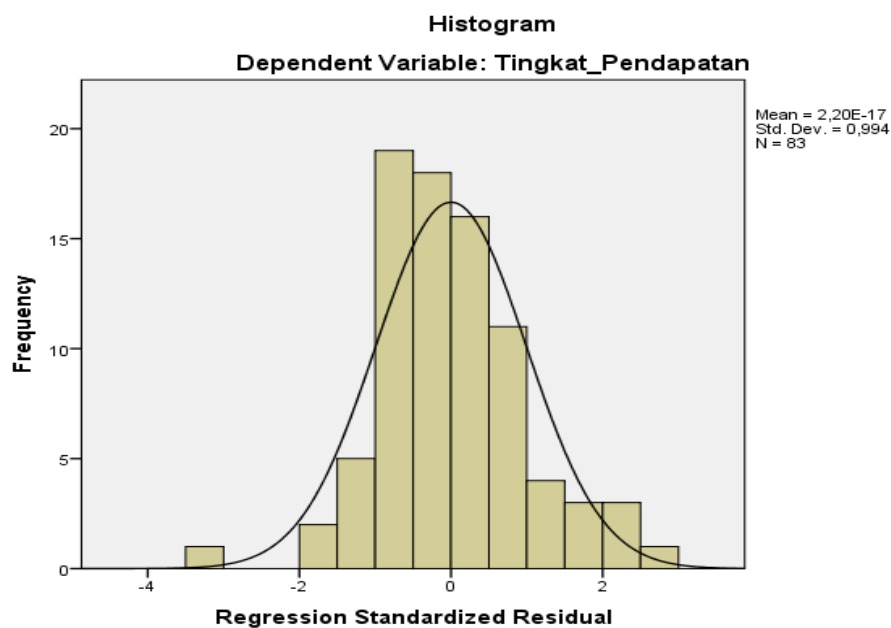
Hasil Uji Reabilitas Tingkat Pendapatan Nasabah

Reliability Statistics

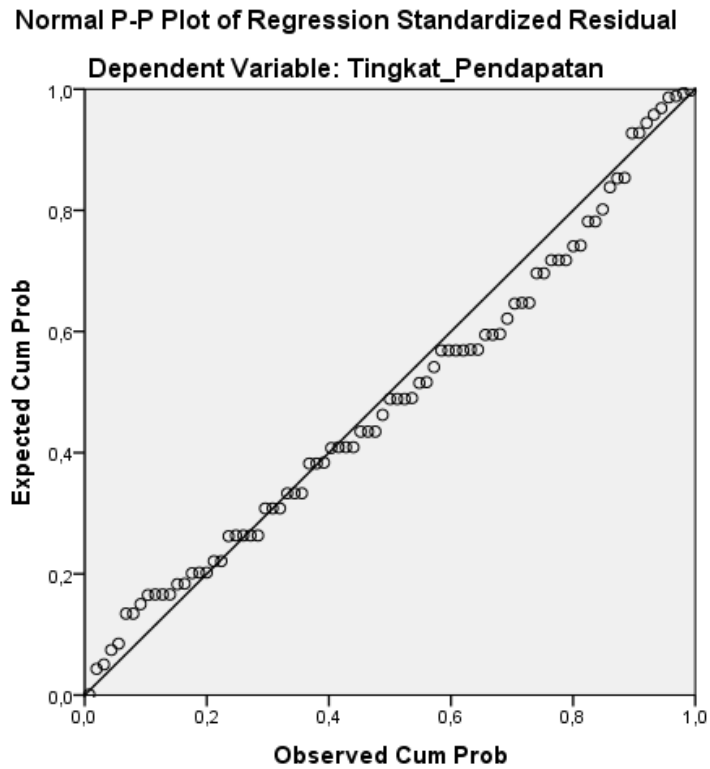
Cronbach's Alpha	Cronbach's Alpha Based on Standardized Items	N of Items
,852	,887	12

3. Hasil Uji Normalitas

Hasil Uji Normalitas dengan Histogram



Hasil Uji Normalitas dengan Grafik Normal P-P Plot



4. Hasil Uji Autokorelasi

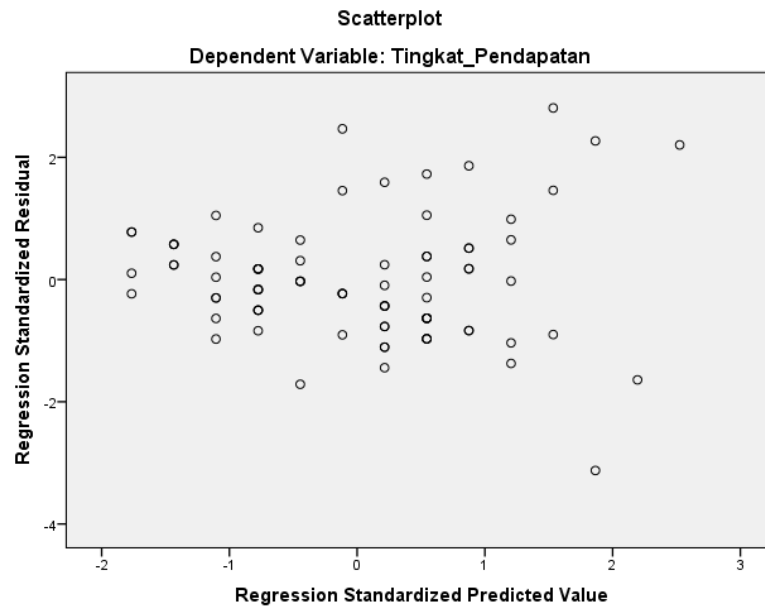
Model Summary^b

Mo del	R	R Square	Adjusted R Square	Std. Error of the Estimate	Durbin- Watson
1	,524 ^a	,274	,265	2,967	1,747

a. Predictors: (Constant), Pembiayaan_KUR Mikro iB Syariah

b. Dependent Variable: Tingkat_Pendapatan

5. Uji Heterokedastisitas



6. Hasil Uji Determinasi

Model Summary^b

Model	R	R Square	Adjusted R Square	Std. Error of the Estimate	Durbin-Watson
1	,524 ^a	,274	,265	2,967	1,747

a. Predictors: (Constant), Pembiayaan_KUR Mikro iB Syariah

b. Dependent Variable: Tingkat_Pendapatan

7. Hasil Uji t

Coefficients^a

Model	Unstandardized Coefficients		Standardized Coefficients	t	Sig.
	B	Std. Error	Beta		
(Constant)	23,571	4,590		5,135	,000
1 Pembiayaan_KUR Mikro iB Syariah	,598	,108	,524	5,530	,000

a. Dependent Variable: Tingkat_Pendapatan

KUESIONER PENELITIAN

PENGARUH PEMBIAYAAN KUR MIKRO iB SYARIAH TERHADAP TINGKAT PENDAPATAN NASABAH BANK BRI SYARIAH KANTOR CABANG PEMBANTU BANJARBARU

Responden yang terhormat, saya mengharapkan kerja samanya untuk mengisi kuesioner ini dengan benar, kuesioner ini hanya digunakan untuk penyelesaian data penelitian skripsi semata. Atas kerjasama dan perhatiannya saya ucapkan terimakasih.

A. Identitas Responden

Nama :
Umur :
Jenis Usaha :
Alamat Usaha :
Jumlah Pendapatan :
(Per bulan)

B. Kuesioner

Beri tanda (√) pada tempat yang tersedia sesuai dengan jawaban Anda.

Penilaian dilakukan berdasarkan skala berikut:

- 1) Sangat Setuju (SS)
- 2) Setuju (S)
- 3) Netral (N)
- 4) Tidak Setuju (TS)
- 5) Sangat Tidak Setuju (STS)

1. PEMBIAYAAN

NO	PERNYATAAN	SS	S	N	TS	STS
CHARACTER						
1	Disiplin harus dimiliki oleh setiap orang, karena dalam pelaksanaan kerja usaha keuangan akan menjadi lancar.					
2	Saya adalah orang yang senang bekerja keras dan berwirausaha					
3	Watak yang baik dan kedisiplinan membuat pelanggan setia sama saya					
CAPACITY						
1	Pembiayaan KUR Mikro iB Syariah untuk membuka peluang usaha tidak membebani saya					
2	Margin yang ditetapkan dalam pembiayaan KUR Mikro iB Syariah tidak terlalu tinggi					
3	Proses pembiayaan KUR Mikro iB Syariah di Bank BRI Syariah KCP Banjarbaru mudah					
4	Pembiayaan yang diberikan cukup untuk menambah modal saya					
COLLATERAL						
1	Saya memberikan jaminan sesuai dengan kriteria Bank BRI Syariah KCP Banjarbaru untuk pembiayaan KUR Mikro iB					
2	Jaminan pada produk pembiayaan KUR Mikro iB Syariah membuat proses pembiayaan lebih mudah					
3	Jika usaha tidak bisa berkembang setelah					

	melakukan pembiayaan KUR Mikro iB Syariah di Bank BRI Syariah KCP Banjarbaru dan tidak bisa mengembalikan uang tersebut, maka jaminan menjadi hak milik perusahaan					
--	--	--	--	--	--	--

2. TINGKAT PENDAPATAN

NO	PERNYATAAN	SS	S	N	TS	STS
UNSUR-UNSUR PENDAPATAN						
1	Setelah mendapatkan pembiayaan KUR Mikro iB Syariah aset saya bertambah					
2	Lebih dari 50% produk yang saya jual diminati oleh konsumen					
3	Pendapatan yang didapatkan cukup untuk memenuhi kebutuhan yang tidak terduga					
4	Pendapatan yang saya dapatkan mampu membayar angsuran pembiayaan KUR Mikro iB Syariah					
5	Pendapatan yang diterima sesuai dengan produksi yang saya hasilkan					
SUMBER-SUMBER PENDAPATAN						
1	Pembiayaan KUR Mikro iB Syariah yang saya peroleh dapat meningkatkan kualitas dan menambah jumlah barang yang saya pasarkan sehingga pendapatan dari hasil produksi saya meningkat					
2	Selain pendapatan dari hasil produk yang saya jual saya juga memperoleh pendapatan dari luar					
3	Kualitas produk yang saya jual meningkatkan pendapatan saya					

4	Setelah menyisihkan dana untuk kebutuhan pokok sehari-hari masih ada pendapatan yang tersisa					
BIAYA						
1	Dari pendapatan yang diperoleh saya sisihkan untuk menabung					
2	Dari pendapatan yang diperoleh saya sisihkan untuk bersedekah					
3	Biaya produksi setiap bulannya didapatkan dari pendapatan setiap bulannya					

Tabel r untuk df = 1 - 50

df = (N-2)	Tingkat signifikansi untuk uji satu arah				
	0.05	0.025	0.01	0.005	0.0005
	Tingkat signifikansi untuk uji dua arah				
	0.1	0.05	0.02	0.01	0.001
1	0.9877	0.9969	0.9995	0.9999	1.0000
2	0.9000	0.9500	0.9800	0.9900	0.9990
3	0.8054	0.8783	0.9343	0.9587	0.9911
4	0.7293	0.8114	0.8822	0.9172	0.9741
5	0.6694	0.7545	0.8329	0.8745	0.9509
6	0.6215	0.7067	0.7887	0.8343	0.9249
7	0.5822	0.6664	0.7498	0.7977	0.8983
8	0.5494	0.6319	0.7155	0.7646	0.8721
9	0.5214	0.6021	0.6851	0.7348	0.8470
10	0.4973	0.5760	0.6581	0.7079	0.8233
11	0.4762	0.5529	0.6339	0.6835	0.8010
12	0.4575	0.5324	0.6120	0.6614	0.7800
13	0.4409	0.5140	0.5923	0.6411	0.7604
14	0.4259	0.4973	0.5742	0.6226	0.7419
15	0.4124	0.4821	0.5577	0.6055	0.7247
16	0.4000	0.4683	0.5425	0.5897	0.7084
17	0.3887	0.4555	0.5285	0.5751	0.6932
18	0.3783	0.4438	0.5155	0.5614	0.6788
19	0.3687	0.4329	0.5034	0.5487	0.6652
20	0.3598	0.4227	0.4921	0.5368	0.6524
21	0.3515	0.4132	0.4815	0.5256	0.6402
22	0.3438	0.4044	0.4716	0.5151	0.6287
23	0.3365	0.3961	0.4622	0.5052	0.6178
24	0.3297	0.3882	0.4534	0.4958	0.6074
25	0.3233	0.3809	0.4451	0.4869	0.5974
26	0.3172	0.3739	0.4372	0.4785	0.5880
27	0.3115	0.3673	0.4297	0.4705	0.5790
28	0.3061	0.3610	0.4226	0.4629	0.5703
29	0.3009	0.3550	0.4158	0.4556	0.5620
30	0.2960	0.3494	0.4093	0.4487	0.5541
31	0.2913	0.3440	0.4032	0.4421	0.5465
32	0.2869	0.3388	0.3972	0.4357	0.5392
33	0.2826	0.3338	0.3916	0.4296	0.5322
34	0.2785	0.3291	0.3862	0.4238	0.5254
35	0.2746	0.3246	0.3810	0.4182	0.5189
36	0.2709	0.3202	0.3760	0.4128	0.5126
37	0.2673	0.3160	0.3712	0.4076	0.5066
38	0.2638	0.3120	0.3665	0.4026	0.5007
39	0.2605	0.3081	0.3621	0.3978	0.4950
40	0.2573	0.3044	0.3578	0.3932	0.4896
41	0.2542	0.3008	0.3536	0.3887	0.4843
42	0.2512	0.2973	0.3496	0.3843	0.4791
43	0.2483	0.2940	0.3457	0.3801	0.4742
44	0.2455	0.2907	0.3420	0.3761	0.4694
45	0.2429	0.2876	0.3384	0.3721	0.4647
46	0.2403	0.2845	0.3348	0.3683	0.4601
47	0.2377	0.2816	0.3314	0.3646	0.4557
48	0.2353	0.2787	0.3281	0.3610	0.4514
49	0.2329	0.2759	0.3249	0.3575	0.4473
50	0.2306	0.2732	0.3218	0.3542	0.4432

Tabel r untuk df = 1 - 50

df = (N-1)	Tingkat signifikansi untuk uji satu arah				
	0.05	0.025	0.01	0.005	0.0005
	Tingkat signifikansi untuk uji dua arah				
	0.1	0.05	0.02	0.01	0.001
1	0.9877	0.9969	0.9995	0.9999	1.0000
2	0.9000	0.9500	0.9800	0.9900	0.9990
3	0.8054	0.8783	0.9343	0.9587	0.9911
4	0.7293	0.8114	0.8822	0.9172	0.9741
5	0.6694	0.7545	0.8329	0.8745	0.9509
6	0.6215	0.7067	0.7887	0.8343	0.9249
7	0.5822	0.6664	0.7498	0.7977	0.8983
8	0.5494	0.6319	0.7155	0.7646	0.8721
9	0.5214	0.6021	0.6851	0.7348	0.8470
10	0.4973	0.5760	0.6581	0.7079	0.8233
11	0.4762	0.5529	0.6339	0.6835	0.8010
12	0.4575	0.5324	0.6120	0.6614	0.7800
13	0.4409	0.5140	0.5923	0.6411	0.7604
14	0.4259	0.4973	0.5742	0.6226	0.7419
15	0.4124	0.4821	0.5577	0.6055	0.7247
16	0.4000	0.4683	0.5425	0.5897	0.7084
17	0.3887	0.4555	0.5285	0.5751	0.6932
18	0.3783	0.4438	0.5155	0.5614	0.6788
19	0.3687	0.4329	0.5034	0.5487	0.6652
20	0.3598	0.4227	0.4921	0.5368	0.6524
21	0.3515	0.4132	0.4815	0.5256	0.6402
22	0.3438	0.4044	0.4716	0.5151	0.6287
23	0.3365	0.3961	0.4622	0.5052	0.6178
24	0.3297	0.3882	0.4534	0.4958	0.6074
25	0.3233	0.3809	0.4451	0.4869	0.5974
26	0.3172	0.3739	0.4372	0.4785	0.5880
27	0.3115	0.3673	0.4297	0.4705	0.5790
28	0.3061	0.3610	0.4226	0.4629	0.5703
29	0.3009	0.3550	0.4158	0.4556	0.5620
30	0.2960	0.3494	0.4093	0.4487	0.5541
31	0.2913	0.3440	0.4032	0.4421	0.5465
32	0.2869	0.3388	0.3972	0.4357	0.5392
33	0.2826	0.3338	0.3916	0.4296	0.5322
34	0.2785	0.3291	0.3862	0.4238	0.5254
35	0.2746	0.3246	0.3810	0.4182	0.5189
36	0.2709	0.3202	0.3760	0.4128	0.5126
37	0.2673	0.3160	0.3712	0.4076	0.5066
38	0.2638	0.3120	0.3665	0.4026	0.5007
39	0.2605	0.3081	0.3621	0.3978	0.4950
40	0.2573	0.3044	0.3578	0.3932	0.4896
41	0.2542	0.3008	0.3536	0.3887	0.4843
42	0.2512	0.2973	0.3496	0.3843	0.4791
43	0.2483	0.2940	0.3457	0.3801	0.4742
44	0.2455	0.2907	0.3420	0.3761	0.4694
45	0.2429	0.2876	0.3384	0.3721	0.4647
46	0.2403	0.2845	0.3348	0.3683	0.4601
47	0.2377	0.2816	0.3314	0.3646	0.4557
48	0.2353	0.2787	0.3281	0.3610	0.4514
49	0.2329	0.2759	0.3249	0.3575	0.4473
50	0.2306	0.2732	0.3218	0.3542	0.4432

Tabel r untuk df = 91 - 100

df = (N-2)	Tingkat signifikansi untuk uji satu arah				
	0.05	0.025	0.01	0.005	0.0005
	Tingkat signifikansi untuk uji dua arah				
	0.1	0.05	0.02	0.01	0.001
91	0.2294	0.2706	0.3185	0.3509	0.4193
92	0.2262	0.2681	0.3158	0.3477	0.4154
93	0.2241	0.2656	0.3129	0.3445	0.4117
94	0.2221	0.2632	0.3102	0.3415	0.4080
95	0.2201	0.2609	0.3074	0.3385	0.4044
96	0.2181	0.2586	0.3048	0.3357	0.4010
97	0.2162	0.2564	0.3022	0.3328	0.4076
98	0.2144	0.2542	0.2997	0.3301	0.4043
99	0.2126	0.2521	0.2972	0.3274	0.4010
100	0.2108	0.2500	0.2948	0.3248	0.4079
101	0.2091	0.2480	0.2925	0.3223	0.4048
102	0.2075	0.2461	0.2902	0.3198	0.4018
103	0.2058	0.2441	0.2880	0.3173	0.3988
104	0.2042	0.2423	0.2859	0.3150	0.3959
105	0.2027	0.2404	0.2837	0.3126	0.3931
106	0.2012	0.2387	0.2816	0.3104	0.3903
107	0.1997	0.2369	0.2796	0.3081	0.3876
108	0.1982	0.2352	0.2776	0.3060	0.3850
109	0.1968	0.2335	0.2756	0.3038	0.3823
110	0.1954	0.2319	0.2737	0.3017	0.3798
111	0.1940	0.2303	0.2718	0.2997	0.3773
112	0.1927	0.2287	0.2700	0.2977	0.3748
113	0.1914	0.2272	0.2682	0.2957	0.3724
114	0.1901	0.2257	0.2664	0.2938	0.3701
115	0.1888	0.2242	0.2647	0.2919	0.3678
116	0.1876	0.2227	0.2630	0.2900	0.3655
117	0.1864	0.2213	0.2613	0.2882	0.3633
118	0.1852	0.2199	0.2597	0.2864	0.3611
119	0.1841	0.2185	0.2581	0.2847	0.3589
120	0.1829	0.2172	0.2565	0.2830	0.3568
121	0.1818	0.2159	0.2550	0.2813	0.3547
122	0.1807	0.2146	0.2535	0.2796	0.3527
123	0.1796	0.2133	0.2520	0.2780	0.3507
124	0.1786	0.2120	0.2505	0.2764	0.3487
125	0.1775	0.2108	0.2491	0.2748	0.3468
126	0.1765	0.2096	0.2477	0.2732	0.3449
127	0.1755	0.2084	0.2463	0.2717	0.3430
128	0.1745	0.2072	0.2449	0.2702	0.3412
129	0.1735	0.2061	0.2435	0.2687	0.3393
130	0.1726	0.2050	0.2422	0.2673	0.3375
131	0.1716	0.2039	0.2409	0.2659	0.3358
132	0.1707	0.2028	0.2396	0.2645	0.3341
133	0.1698	0.2017	0.2384	0.2631	0.3323
134	0.1689	0.2006	0.2371	0.2617	0.3307
135	0.1680	0.1996	0.2359	0.2604	0.3290
136	0.1671	0.1986	0.2347	0.2591	0.3274
137	0.1663	0.1975	0.2335	0.2578	0.3258
138	0.1654	0.1966	0.2324	0.2565	0.3242
139	0.1646	0.1956	0.2312	0.2552	0.3226
140	0.1638	0.1946	0.2301	0.2540	0.3211

Tabel Durbin-Watson (DW), $\alpha = 5\%$

Direproduksi oleh:
Junaidi (<http://junaidichaniago.wordpress.com>)
dari sumber: <http://www.stanford.edu>

Catatan-Catatan Reproduksi dan Cara Membaca Tabel:

1. Tabel DW ini direproduksi dengan merubah format tabel mengikuti format tabel DW yang umumnya dilampirkan pada buku-buku teks statistik/ekonometrik di Indonesia, agar lebih mudah dibaca dan diperbandingkan
2. Simbol 'k' pada tabel menunjukkan banyaknya variabel bebas (penjelas), tidak termasuk variabel terikat.
3. Simbol 'n' pada tabel menunjukkan banyaknya observasi

Tabel Durbin-Watson (DW), $\alpha = 5\%$

n	k=1		k=2		k=3		k=4		k=5	
	dL	dU	dL	dU	dL	dU	dL	dU	dL	dU
6	0.6102	1.4002								
7	0.6996	1.3564	0.4672	1.8964						
8	0.7629	1.3324	0.5591	1.7771	0.3674	2.2866				
9	0.8243	1.3199	0.6291	1.6993	0.4548	2.1282	0.2957	2.5881		
10	0.8791	1.3197	0.6972	1.6413	0.5253	2.0163	0.3760	2.4137	0.2427	2.8217
11	0.9273	1.3241	0.7580	1.6044	0.5948	1.9280	0.4441	2.2833	0.3155	2.6446
12	0.9708	1.3314	0.8122	1.5794	0.6577	1.8640	0.5120	2.1766	0.3796	2.5061
13	1.0097	1.3404	0.8612	1.5621	0.7147	1.8159	0.5745	2.0943	0.4445	2.3897
14	1.0450	1.3503	0.9054	1.5507	0.7667	1.7788	0.6321	2.0296	0.5052	2.2959
15	1.0770	1.3605	0.9455	1.5432	0.8140	1.7501	0.6852	1.9774	0.5620	2.2198
16	1.1062	1.3709	0.9820	1.5386	0.8572	1.7277	0.7340	1.9351	0.6150	2.1567
17	1.1330	1.3812	1.0154	1.5361	0.8968	1.7101	0.7790	1.9005	0.6641	2.1041
18	1.1576	1.3913	1.0461	1.5353	0.9331	1.6961	0.8204	1.8719	0.7098	2.0600
19	1.1804	1.4012	1.0743	1.5355	0.9666	1.6851	0.8588	1.8482	0.7523	2.0226
20	1.2015	1.4107	1.1004	1.5367	0.9976	1.6763	0.8943	1.8283	0.7918	1.9908
21	1.2212	1.4200	1.1246	1.5385	1.0262	1.6694	0.9272	1.8116	0.8286	1.9635
22	1.2395	1.4289	1.1471	1.5408	1.0529	1.6640	0.9578	1.7974	0.8629	1.9400
23	1.2567	1.4375	1.1682	1.5435	1.0778	1.6597	0.9864	1.7855	0.8949	1.9196
24	1.2728	1.4458	1.1878	1.5464	1.1010	1.6565	1.0131	1.7753	0.9249	1.9018
25	1.2879	1.4537	1.2063	1.5495	1.1228	1.6540	1.0381	1.7666	0.9530	1.8863
26	1.3022	1.4614	1.2236	1.5528	1.1432	1.6523	1.0616	1.7591	0.9794	1.8727
27	1.3157	1.4688	1.2399	1.5562	1.1624	1.6510	1.0836	1.7527	1.0042	1.8608
28	1.3284	1.4759	1.2553	1.5596	1.1805	1.6503	1.1044	1.7473	1.0276	1.8502
29	1.3405	1.4828	1.2699	1.5631	1.1976	1.6499	1.1241	1.7426	1.0497	1.8409
30	1.3520	1.4894	1.2837	1.5666	1.2138	1.6498	1.1426	1.7386	1.0706	1.8326
31	1.3630	1.4957	1.2969	1.5701	1.2292	1.6500	1.1602	1.7352	1.0904	1.8252
32	1.3734	1.5019	1.3093	1.5736	1.2437	1.6505	1.1769	1.7323	1.1092	1.8187
33	1.3834	1.5078	1.3212	1.5770	1.2576	1.6511	1.1927	1.7298	1.1270	1.8128
34	1.3929	1.5136	1.3325	1.5805	1.2707	1.6519	1.2078	1.7277	1.1439	1.8076
35	1.4019	1.5191	1.3433	1.5838	1.2833	1.6528	1.2221	1.7259	1.1601	1.8029
36	1.4107	1.5245	1.3537	1.5872	1.2953	1.6539	1.2358	1.7245	1.1755	1.7987
37	1.4190	1.5297	1.3635	1.5904	1.3068	1.6550	1.2489	1.7233	1.1901	1.7950
38	1.4270	1.5348	1.3730	1.5937	1.3177	1.6563	1.2614	1.7223	1.2042	1.7916
39	1.4347	1.5396	1.3821	1.5969	1.3283	1.6575	1.2734	1.7215	1.2176	1.7886
40	1.4421	1.5444	1.3908	1.6000	1.3384	1.6589	1.2848	1.7209	1.2305	1.7859
41	1.4493	1.5490	1.3992	1.6031	1.3480	1.6603	1.2958	1.7205	1.2428	1.7835
42	1.4562	1.5534	1.4073	1.6061	1.3573	1.6617	1.3064	1.7202	1.2546	1.7814
43	1.4628	1.5577	1.4151	1.6091	1.3663	1.6632	1.3166	1.7200	1.2660	1.7794
44	1.4692	1.5619	1.4226	1.6120	1.3749	1.6647	1.3263	1.7200	1.2769	1.7777
45	1.4754	1.5660	1.4298	1.6148	1.3832	1.6662	1.3357	1.7200	1.2874	1.7762
46	1.4814	1.5700	1.4368	1.6176	1.3912	1.6677	1.3448	1.7201	1.2976	1.7748
47	1.4872	1.5739	1.4435	1.6204	1.3989	1.6692	1.3535	1.7203	1.3073	1.7736
48	1.4928	1.5776	1.4500	1.6231	1.4064	1.6708	1.3619	1.7206	1.3167	1.7725
49	1.4982	1.5813	1.4564	1.6257	1.4136	1.6723	1.3701	1.7210	1.3258	1.7716
50	1.5035	1.5849	1.4625	1.6283	1.4206	1.6739	1.3779	1.7214	1.3346	1.7708
51	1.5086	1.5884	1.4684	1.6309	1.4273	1.6754	1.3855	1.7218	1.3431	1.7701
52	1.5135	1.5917	1.4741	1.6334	1.4339	1.6769	1.3929	1.7223	1.3512	1.7694
53	1.5183	1.5951	1.4797	1.6359	1.4402	1.6785	1.4000	1.7228	1.3592	1.7689
54	1.5230	1.5983	1.4851	1.6383	1.4464	1.6800	1.4069	1.7234	1.3669	1.7684
55	1.5276	1.6014	1.4903	1.6406	1.4523	1.6815	1.4136	1.7240	1.3743	1.7681
56	1.5320	1.6045	1.4954	1.6430	1.4581	1.6830	1.4201	1.7246	1.3815	1.7678
57	1.5363	1.6075	1.5004	1.6452	1.4637	1.6845	1.4264	1.7253	1.3885	1.7675
58	1.5405	1.6105	1.5052	1.6475	1.4692	1.6860	1.4325	1.7259	1.3953	1.7673
59	1.5446	1.6134	1.5099	1.6497	1.4745	1.6875	1.4385	1.7266	1.4019	1.7672
60	1.5485	1.6162	1.5144	1.6518	1.4797	1.6889	1.4443	1.7274	1.4083	1.7671
61	1.5524	1.6189	1.5189	1.6540	1.4847	1.6904	1.4499	1.7281	1.4146	1.7671
62	1.5562	1.6216	1.5232	1.6561	1.4896	1.6918	1.4554	1.7288	1.4206	1.7671
63	1.5599	1.6243	1.5274	1.6581	1.4943	1.6932	1.4607	1.7296	1.4265	1.7671
64	1.5635	1.6268	1.5315	1.6601	1.4990	1.6946	1.4659	1.7303	1.4322	1.7672
65	1.5670	1.6294	1.5355	1.6621	1.5035	1.6960	1.4709	1.7311	1.4378	1.7673
66	1.5704	1.6318	1.5395	1.6640	1.5079	1.6974	1.4758	1.7319	1.4433	1.7675
67	1.5738	1.6343	1.5433	1.6660	1.5122	1.6988	1.4806	1.7327	1.4486	1.7676
68	1.5771	1.6367	1.5470	1.6678	1.5164	1.7001	1.4853	1.7335	1.4537	1.7678
69	1.5803	1.6390	1.5507	1.6697	1.5205	1.7015	1.4899	1.7343	1.4588	1.7680
70	1.5834	1.6413	1.5542	1.6715	1.5245	1.7028	1.4943	1.7351	1.4637	1.7683

Tabel Durbin-Watson (DW), $\alpha = 5\%$

n	k=1		k=2		k=3		k=4		k=5	
	dL	dU	dL	dU	dL	dU	dL	dU	dL	dU
71	1.5865	1.6435	1.5577	1.6733	1.5284	1.7041	1.4987	1.7358	1.4685	1.7685
72	1.5895	1.6457	1.5611	1.6751	1.5321	1.7054	1.5029	1.7366	1.4732	1.7688
73	1.5924	1.6479	1.5645	1.6768	1.5360	1.7067	1.5071	1.7375	1.4778	1.7691
74	1.5953	1.6500	1.5677	1.6785	1.5397	1.7079	1.5112	1.7383	1.4822	1.7694
75	1.5981	1.6521	1.5709	1.6802	1.5432	1.7092	1.5151	1.7390	1.4866	1.7698
76	1.6009	1.6541	1.5740	1.6819	1.5467	1.7104	1.5190	1.7399	1.4909	1.7701
77	1.6036	1.6561	1.5771	1.6835	1.5502	1.7117	1.5228	1.7407	1.4950	1.7704
78	1.6063	1.6581	1.5801	1.6851	1.5535	1.7129	1.5265	1.7415	1.4991	1.7708
79	1.6089	1.6601	1.5830	1.6867	1.5568	1.7141	1.5302	1.7423	1.5031	1.7712
80	1.6114	1.6620	1.5859	1.6882	1.5600	1.7153	1.5337	1.7430	1.5070	1.7716
81	1.6139	1.6639	1.5888	1.6898	1.5632	1.7164	1.5372	1.7438	1.5109	1.7720
82	1.6164	1.6657	1.5915	1.6913	1.5663	1.7176	1.5406	1.7446	1.5146	1.7724
83	1.6188	1.6675	1.5942	1.6928	1.5693	1.7187	1.5440	1.7454	1.5183	1.7728
84	1.6212	1.6693	1.5969	1.6942	1.5723	1.7199	1.5472	1.7462	1.5219	1.7732
85	1.6235	1.6711	1.5995	1.6957	1.5752	1.7210	1.5505	1.7470	1.5254	1.7736
86	1.6258	1.6728	1.6021	1.6971	1.5780	1.7221	1.5536	1.7478	1.5289	1.7740
87	1.6280	1.6745	1.6046	1.6985	1.5808	1.7232	1.5567	1.7485	1.5322	1.7745
88	1.6302	1.6762	1.6071	1.6999	1.5836	1.7243	1.5597	1.7493	1.5356	1.7749
89	1.6324	1.6778	1.6095	1.7013	1.5863	1.7254	1.5627	1.7501	1.5388	1.7754
90	1.6345	1.6794	1.6119	1.7026	1.5889	1.7264	1.5656	1.7508	1.5420	1.7758
91	1.6366	1.6810	1.6143	1.7040	1.5915	1.7275	1.5685	1.7516	1.5452	1.7763
92	1.6387	1.6826	1.6166	1.7053	1.5941	1.7285	1.5713	1.7523	1.5482	1.7767
93	1.6407	1.6841	1.6188	1.7066	1.5966	1.7295	1.5741	1.7531	1.5513	1.7772
94	1.6427	1.6857	1.6211	1.7078	1.5991	1.7306	1.5768	1.7538	1.5542	1.7776
95	1.6447	1.6872	1.6233	1.7091	1.6015	1.7316	1.5795	1.7546	1.5572	1.7781
96	1.6466	1.6887	1.6254	1.7103	1.6039	1.7326	1.5821	1.7553	1.5600	1.7785
97	1.6485	1.6901	1.6275	1.7116	1.6063	1.7335	1.5847	1.7560	1.5628	1.7790
98	1.6504	1.6916	1.6296	1.7128	1.6086	1.7345	1.5872	1.7567	1.5656	1.7795
99	1.6522	1.6930	1.6317	1.7140	1.6108	1.7355	1.5897	1.7575	1.5683	1.7799
100	1.6540	1.6944	1.6337	1.7152	1.6131	1.7364	1.5922	1.7582	1.5710	1.7804
101	1.6558	1.6958	1.6357	1.7163	1.6153	1.7374	1.5946	1.7589	1.5736	1.7809
102	1.6576	1.6971	1.6376	1.7175	1.6174	1.7383	1.5969	1.7596	1.5762	1.7813
103	1.6593	1.6985	1.6396	1.7186	1.6196	1.7392	1.5993	1.7603	1.5788	1.7818
104	1.6610	1.6998	1.6415	1.7198	1.6217	1.7402	1.6016	1.7610	1.5813	1.7823
105	1.6627	1.7011	1.6433	1.7209	1.6237	1.7411	1.6038	1.7617	1.5837	1.7827
106	1.6644	1.7024	1.6452	1.7220	1.6258	1.7420	1.6061	1.7624	1.5861	1.7832
107	1.6660	1.7037	1.6470	1.7231	1.6277	1.7428	1.6083	1.7631	1.5885	1.7837
108	1.6676	1.7050	1.6488	1.7241	1.6297	1.7437	1.6104	1.7637	1.5909	1.7841
109	1.6692	1.7062	1.6505	1.7252	1.6317	1.7446	1.6125	1.7644	1.5932	1.7846
110	1.6708	1.7074	1.6523	1.7262	1.6336	1.7455	1.6146	1.7651	1.5955	1.7851
111	1.6723	1.7086	1.6540	1.7273	1.6355	1.7463	1.6167	1.7657	1.5977	1.7855
112	1.6738	1.7098	1.6557	1.7283	1.6373	1.7472	1.6187	1.7664	1.5999	1.7860
113	1.6753	1.7110	1.6574	1.7293	1.6391	1.7480	1.6207	1.7670	1.6021	1.7864
114	1.6768	1.7122	1.6590	1.7303	1.6410	1.7488	1.6227	1.7677	1.6042	1.7869
115	1.6783	1.7133	1.6606	1.7313	1.6427	1.7496	1.6246	1.7683	1.6063	1.7874
116	1.6797	1.7145	1.6622	1.7323	1.6445	1.7504	1.6265	1.7690	1.6084	1.7878
117	1.6812	1.7156	1.6638	1.7332	1.6462	1.7512	1.6284	1.7696	1.6105	1.7883
118	1.6826	1.7167	1.6653	1.7342	1.6479	1.7520	1.6303	1.7702	1.6125	1.7887
119	1.6839	1.7178	1.6669	1.7352	1.6496	1.7528	1.6321	1.7709	1.6145	1.7892
120	1.6853	1.7189	1.6684	1.7361	1.6513	1.7536	1.6339	1.7715	1.6164	1.7896
121	1.6867	1.7200	1.6699	1.7370	1.6529	1.7544	1.6357	1.7721	1.6184	1.7901
122	1.6880	1.7210	1.6714	1.7379	1.6545	1.7552	1.6375	1.7727	1.6203	1.7905
123	1.6893	1.7221	1.6728	1.7388	1.6561	1.7559	1.6392	1.7733	1.6222	1.7910
124	1.6906	1.7231	1.6743	1.7397	1.6577	1.7567	1.6409	1.7739	1.6240	1.7914
125	1.6919	1.7241	1.6757	1.7406	1.6592	1.7574	1.6426	1.7745	1.6258	1.7919
126	1.6932	1.7252	1.6771	1.7415	1.6608	1.7582	1.6443	1.7751	1.6276	1.7923
127	1.6944	1.7261	1.6785	1.7424	1.6623	1.7589	1.6460	1.7757	1.6294	1.7928
128	1.6957	1.7271	1.6798	1.7432	1.6638	1.7596	1.6476	1.7763	1.6312	1.7932
129	1.6969	1.7281	1.6812	1.7441	1.6653	1.7603	1.6492	1.7769	1.6329	1.7937
130	1.6981	1.7291	1.6825	1.7449	1.6667	1.7610	1.6508	1.7774	1.6346	1.7941
131	1.6993	1.7301	1.6838	1.7458	1.6682	1.7617	1.6523	1.7780	1.6363	1.7945
132	1.7005	1.7310	1.6851	1.7466	1.6696	1.7624	1.6539	1.7786	1.6380	1.7950
133	1.7017	1.7319	1.6864	1.7474	1.6710	1.7631	1.6554	1.7791	1.6397	1.7954
134	1.7028	1.7329	1.6877	1.7482	1.6724	1.7638	1.6569	1.7797	1.6413	1.7958
135	1.7040	1.7338	1.6889	1.7490	1.6738	1.7645	1.6584	1.7802	1.6429	1.7962
136	1.7051	1.7347	1.6902	1.7498	1.6751	1.7652	1.6599	1.7808	1.6445	1.7967

RIWAYAT HIDUP PENULIS

1. Nama Lengkap : Putri Wahyu Ningsih
2. Tempat, Tanggal Lahir : Banjarmasin, 22 November 1997
3. Agama : Islam
4. Kebangsaan : Indonesia
5. Status Perkawinan ; Belum Kawin
6. Alamat : Jalan Rawasari 14 RT. 57 RW. 05 NO. 59
7. Pendidikan : a. SDN Mawar 2 Banjarmasin
b. SMPN 4 Banjarmasin
c. SMAN 4 Banjarmasin
d. Fakultas Ekonomi dan Bisnis Islam UIN
Antasari Banjarmasin Jurusan S1
Perbankan Syariah Angkatan 2015
8. Pengalaman Organisasi : a. HMJ Perbankan Syariah
b. HMI Komisariat Fakultas Syariah
c. Asri Fakultas Syariah dan Ekonomi
9. Orang Tua
Ayah
a. Nama : Santo Harjomartono
b. Pekerjaan : Wiraswasta
c. Alamat : Jalan Rawasari 14 RT. 57 RW. 05 NO. 59
Ibu
a. Nama : Turmi
b. Pekerjaan : Ibu Rumah Tangga

c. Alamat : Jalan Rawasari 14 RT. 57 RW. 05 NO. 59

10. Saudara (Jumlah Saudara) : Anak Ketiga dari Tiga Bersaudara

a. M. Agus Srito

b. Very Hardiningsih