

LAMPIRAN

Lampiran I. Data ROA Periode 2011-2016

NAMA PERUSAHAAN	TAHUN	EBIT	TOTAL AKTIVA	PERSEN	ROA
INDF	2011	6352389	53585933	100%	0,118545832
	2012	6309756	59324207	100%	0,106360562
	2013	4666958	78092789	100%	0,059761702
	2014	6229297	85938885	100%	0,072485197
	2015	4962084	91831526	100%	0,054034646
	2016	7385228	82174515	100%	0,089872487
ICBP	2011	2744910	15222857	100%	0,180315035
	2012	3027190	17753480	100%	0,170512485
	2013	2966990	21267470	100%	0,139508367
	2014	3388725	24910211	100%	0,136037587
	2015	4009634	26560624	100%	0,150961589
	2016	4989254	28901948	100%	0,172626911
MYOR	2011	626440817709	6599845533328	100%	0,094917497
	2012	959815066914	8302506241903	100%	0,115605462
	2013	1356073496557	9710223454000	100%	0,139654201
	2014	529701030755	10291108029334	100%	0,05147172
	2015	1640494765801	11342715666221	100%	0,144629806
	2016	1845683286238	12922421859142	100%	0,14282797
ROTI	2011	154948034286	759136918500	100%	0,204110788
	2012	199403319484	1202944681223	100%	0,165762668
	2013	210804904162	1822689047108	100%	0,115655989
	2014	252762908103	2142894276216	100%	0,11795398
	2015	378251615088	2706323637034	100%	0,139765847
	2016	369639472867	2916640858718	100%	0,126734655
ULTJ	2011	156817906428	2179181979434	100%	0,071961822
	2012	457970115184	2420793382029	100%	0,189181827
	2013	436720187873	2811620982142	100%	0,155326835
	2014	375356627774	2917083567355	100%	0,128675308
	2015	700675250229	3539995910248	100%	0,19793109
	2016	932482782652	4239199641365	100%	0,219966706
CEKA	2011	130254192528	823360918368	100%	0,158198172
	2012	83714325804	1027692718504	100%	0,081458518
	2013	86553141929	1069627299747	100%	0,080918972
	2014	57072544226	1284150037341	100%	0,044443829
	2015	142271353890	148526210015	100%	0,95788719
	2016	285827837455	1425964152418	100%	0,200445318

Sumber: Data diolah, Nurul Huda, 2019.

Lampiran 2. Data *DER* Periode 2011-2016

NAMA PERUSAHAAN	TAHUN	TOTAL HUTANG	MODAL	PERSEN	<i>DER</i>
INDF	2011	21975708	31610225	100%	0,69521
	2012	25181533	34142574	100%	0,73754
	2013	39719660	38373129	100%	1,03509
	2014	44710509	41228376	100%	1,08446
	2015	48709933	43121593	100%	1,12959
	2016	38233092	43941423	100%	0,87009
ICBP	2011	4513084	10709773	100%	0,4214
	2012	5766628	11986798	100%	0,48108
	2013	8001739	13265731	100%	0,60319
	2014	9870264	15039947	100%	0,65627
	2015	10173713	16386911	100%	0,62084
	2016	10401125	18500823	100%	0,5622
MYOR	2011	4175176240894	2424669292434	100%	1,72196
	2012	5234655914665	3069850327238	100%	1,70518
	2013	5816323334823	3893900119177	100%	1,4937
	2014	6190553036545	4100554992789	100%	1,50969
	2015	6148255759034	5194459927187	100%	1,18362
	2016	6657165872077	625255987065	100%	10,6471
ROTI	2011	212695735714	546441182786	100%	0,38924
	2012	538337083673	666607597550	100%	0,80758
	2013	1035351397437	787337649671	100%	1,315
	2014	1182771921472	960122354744	100%	1,2319
	2015	1517788685162	1188534951872	100%	1,27702
	2016	1476889086692	1442751772026	100%	1,02366
ULTJ	2011	776735279582	1402446699852	100%	0,55384
	2012	744274268607	1676519113422	100%	0,44394
	2013	796474448056	2015146534086	100%	0,39524
	2014	651985807625	2265097759730	100%	0,28784
	2015	742490216326	2797505693922	100%	0,26541
	2016	749966146582	3489233494783	100%	0,21494
CEKA	2011	418302169536	405058748832	100%	1,0327
	2012	564289732196	463402986308	100%	1,21771
	2013	541352365829	528274933918	100%	1,02475
	2014	746598865219	537551172122	100%	1,38889
	2015	845932695663	639893514352	100%	1,32199
	2016	538044038690	887920113728	100%	0,60596

Sumber: Data diolah, Nurul Huda, 2019.

Lampiran 3. Data *Current Ratio* Periode 2011-2016

NAMA PERUSAHAAN	TAHUN	AKTIVA LANCAR	HUTANG LANCAR	CR
INDF	2011	24501734	9144404	2,67942
	2012	26202972	13080544	2,0032
	2013	32464497	19471309	1,6673
	2014	40995736	22681686	1,80744
	2015	42816745	25107538	1,70533
	2016	28985443	19219441	1,50813
ICBP	2011	8580311	2988540	2,87107
	2012	9888440	3579487	2,76253
	2013	11321715	4696583	2,41063
	2014	13603527	6230997	2,1832
	2015	13961500	6002344	2,32601
	2016	15571362	6469785	2,40678
MYOR	2011	4095298705091	1845791716500	2,21872
	2012	5313599558516	1924434119144	2,76112
	2013	6430065428871	2676892373682	2,40206
	2014	6508768623440	3114337601362	2,08994
	2015	7454347029087	3151495162694	2,36534
	2016	8739782750141	3884051319005	2,25017
ROTI	2011	190230952758	148209117955	1,28353
	2012	219818034145	195455567772	1,12464
	2013	363881019917	320197405822	1,13643
	2014	420316388535	307608669233	1,3664
	2015	812990646097	395920006814	2,05342
	2016	949414338057	320501824382	2,96227
ULTJ	2011	942080291058	607594391942	1,55051
	2012	1196426603843	592822529143	2,01819
	2013	1565510655138	633794053008	2,47006
	2014	1642101746819	490967089226	3,34463
	2015	2103565054627	561629179393	3,74547
	2016	2874821874013	593525591694	4,84364
CEKA	2011	619191085387	367059939107	1,68689
	2012	560259611424	545466774883	1,02712
	2013	847045774616	518961631842	1,63219
	2014	1053321371198	718681070349	1,46563
	2015	1253019074345	816471301252	1,53468
	2016	1103865252070	504208767076	2,1893

Sumber: Data diolah, Nurul Huda, 2019.

Lampiran 4. Data Price Earning Ratio Periode 2011-2016

NAMA PERUSAHAAN	TAHUN	HARGA PASAR SAHAM	LABA PER SAHAM	PER
INDF	2011	4600	350	13,1429
	2012	5850	371	15,7682
	2013	6600	285	23,1579
	2014	6750	372	18,1452
	2015	5175	293	17,6621
	2016	7925	443	17,8894
ICBP	2011	5200	339	15,3392
	2012	7800	374	20,8556
	2013	10200	382	26,7016
	2014	13100	447	29,3065
	2015	13475	515	26,165
	2016	875	309	2,83172
MYOR	2011	14250	614	23,2085
	2012	20000	952	21,0084
	2013	26000	1115	23,3184
	2014	20900	451	46,3415
	2015	30500	1364	22,3607
	2016	1645	61	26,9672
ROTI	2011	3325	11452	0,29034
	2012	6900	14733	0,46834
	2013	1020	3122	0,32671
	2014	1385	3726	0,37171
	2015	1265	5345	0,23667
	2016	1600	5531	0,28928
ULTJ	2011	1080	35	30,8571
	2012	1330	122	10,9016
	2013	4500	113	39,823
	2014	3720	93	40
	2015	3945	180	21,9167
	2016	4570	243	18,8066
CEKA	2011	950	502	1,89243
	2012	1300	307	4,23453
	2013	1160	219	5,2968
	2014	1500	138	10,8696
	2015	675	179	3,77095
	2016	1350	420	3,21429

Sumber: Data diolah, Nurul Huda, 2019.

Lampiran 5. Data *Return* Saham Periode 2011-2016

Kode Perusahaan	Tahun	D.PER LEMBAR SAHAM	HARGA SAHAM	PERSEN	DIVIDEN	HARGA PENUTUPAN	H P S	C G	CG (%)	RETURN SAHAM
INDF	2011	133	4600	100%	0,028913	4600	4875	-275	-0,06	-0,03109
	2012	175	5850	100%	0,029915	5850	4600	1250	0,214	0,24391
	2013	185	6600	100%	0,02803	6600	5850	750	0,114	0,14203
	2014	142	6750	100%	0,021037	6750	6600	150	0,022	0,04304
	2015	220	5175	100%	0,042512	5175	6750	-1575	-0,3	-0,25749
	2016	168	7925	100%	0,021199	7925	5175	2750	0,347	0,3682
ICBP	2011	116	5200	100%	0,022308	5200	4675	525	0,101	0,12331
	2012	169	7800	100%	0,021667	7800	5200	2600	0,333	0,35467
	2013	186	10200	100%	0,018235	10200	7800	2400	0,235	0,25324
	2014	190	13100	100%	0,014504	13100	10200	2900	0,221	0,2355
	2015	222	13475	100%	0,016475	13475	13100	375	0,028	0,04447
	2016	256	875	100%	0,292571	875	13475	-12600	-14,4	-14,1074
MYOR	2011	130	14250	100%	0,009123	14250	10750	3500	0,246	0,25512
	2012	130	20000	100%	0,0065	20000	14250	5750	0,288	0,2945
	2013	230	26000	100%	0,008846	26000	20000	6000	0,231	0,23985
	2014	160	20900	100%	0,007656	20900	26000	-5100	-0,24	-0,23234
	2015	160	30500	100%	0,005246	30500	209000	-178500	-5,85	-5,84475
	2016	300	1645	100%	0,182371	1645	30500	-28855	-17,5	-17,3176
ROTI	2011	2464	3325	100%	0,741053	3325	2650	675	0,203	0,94405
	2012	2863	6900	100%	0,414928	6900	3325	3575	0,518	0,93293
	2013	3683	1020	100%	3,610784	1020	6900	-5880	-5,76	-2,14922
	2014	312	1385	100%	0,225271	1385	1020	365	0,264	0,48927
	2015	553	1265	100%	0,437154	1265	1385	-120	-0,09	0,34715
	2016	1061	1600	100%	0,663125	1600	1265	335	0,209	0,87213
ULTJ	2011	0	1080	100%	0	1080	1210	-130	-0,12	-0,12

	2012	10	1330	100%	0,007519	1330	1080	250	0,188	0,19552
	2013	0	4500	100%	0	4500	1330	3170	0,704	0,704
	2014	12	3720	100%	0,003226	3720	4500	-780	-0,21	-0,20677
	2015	0	3945	100%	0	3945	3720	225	0,057	0,057
	2016	0	4570	100%	0	4570	3945	625	0,137	0,137
CEKA	2011	0	950	100%	0	950	1100	-150	-0,16	-0,16
	2012	0	1300	100%	0	1300	950	350	0,269	0,269
	2013	0	1160	100%	0	1160	1300	-140	-0,12	-0,12
	2014	100	1500	100%	0,066667	1500	1160	340	0,227	0,29367
	2015	0	675	100%	0	675	1500	-825	-1,22	-1,22
	2016	0	1350	100%	0	1350	675	675	0,5	0,5

Sumber: Data diolah, Nurul Huda, 2019.

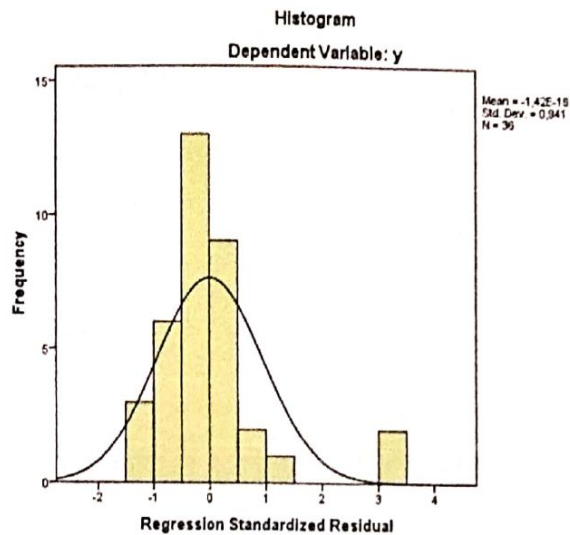
Lampiran 6. Hasil Uji Statistik Deskriptif

Descriptive Statistics

	<i>N</i>	<i>Range</i>	<i>Minimum</i>	<i>Maximum</i>	<i>Mean</i>	<i>Std. Deviation</i>
x1	36	0,91	0,04	0,96	0,1527	0,14571
x2	36	10,43	0,21	10,65	1,1654	1,67922
x3	36	3,82	1,03	4,84	2,1626	0,77885
x4	36	46,10	0,24	46,34	16,2149	12,61602
y	36	2,95	-0,19	2,76	0,4338	0,64691
<i>Valid N (listwise)</i>	36					

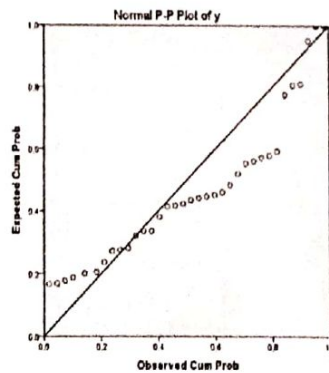
Sumber: Data diolah, Nurul Huda, 2019.

Lampiran 7. Gambar Histogram Uji Normalitas



Sumber: Data diolah, Nurul Huda, 2019.

Lampiran 8. Gambar Normal Probability Plot



Sumber: Data diolah, Nurul Huda, 2019.

Lampiran 9. Hasil Uji Normalitas

One-Sample Kolmogorov-Smirnov Test

		x1	x2	x3	x4	y
N		36	36	36	36	36
Normal Parameters ^{a,b}	Mean	0,1527	1,1654	2,1626	16,2149	0,4338
	Std. Deviation	0,14571	1,67922	0,77885	12,61602	0,64691
	Most Extreme Differences					
	Absolute	0,307	0,342	0,125	0,140	0,241
	Positive	0,307	0,342	0,125	0,140	0,241
	Negative	-0,229	-0,286	-0,072	-0,103	-0,167
Test Statistic		0,307	0,342	0,125	0,140	0,241
Asymp. Sig. (2-tailed)		0,289 ^c	0,120 ^c	0,168 ^c	0,172 ^c	0,369 ^c

a. Test distribution is Normal.

b. Calculated from data.

c. Lilliefors Significance Correction.

Sumber: Data diolah, Nurul Huda, 2019.

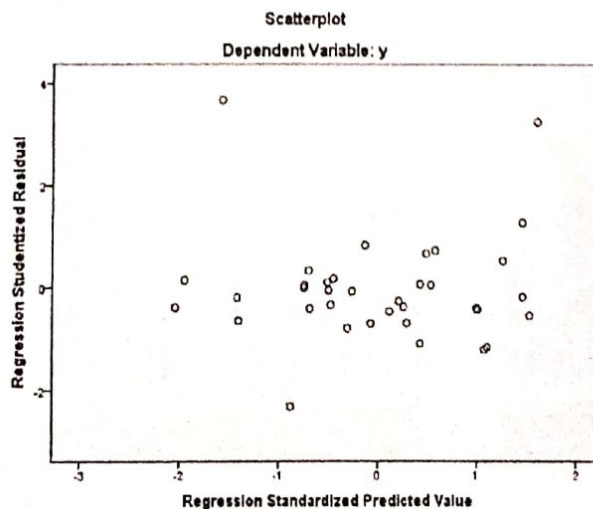
Lampiran 10. Hasil Uji Multikolonieritas

Coefficients^a

Model		Collinearity Statistics	
		Tolerance	VIF
1	x1	0,934	1,071
	x2	0,968	1,033
	x3	0,827	1,209
	x4	0,783	1,278

Sumber: Data diolah, Nurul Huda, 2019.

Lampiran 11. Hasil Uji Heteroskedastisitas



Sumber: Data diolah, Nurul Huda, 2019.

Lampiran 12. Hasil Uji Autokolerasi

Model Summary^b

Model	R	R Square	Adjusted R Square	Std. Error of the Estimate	Durbin-Watson
1	0,722 ^a	0,521	0,460	2,81422	2,034

a. Predictors: (Constant), x4, x3, x2, x1

b. Dependent Variable: y

Sumber: Data diolah, Nurul Huda, 2019.

Lampiran 13. Hasil Uji T

Coefficients^a

Model		Unstandardized Coefficients		Standardized Coefficients	t	Sig.
		B	Std. Error	Beta		
1	(Constant)	2,191	1,557		1,407	0,169
	x1	-0,940	3,379	-0,036	-0,278	0,783
	x2	-1,666	0,288	-0,731	-5,787	0,000
	x3	-0,719	0,672	-0,146	-1,071	0,292
	x4	0,032	0,043	0,106	0,755	0,456

a. Dependent Variable: y

Sumber: Data diolah, Nurul Huda, 2019.

Lampiran 14. Hasil Uji F

ANOVA

Hasil

	Sum of Squares	df	Mean Square	F	Sig.
Between Groups	7178,507	4	1794,627	50,620	0,000
Within Groups	6204,306	175	35,453		
Total	13382,813	179			

Sumber: Data diolah, Nurul Huda, 2019.

Lampiran 15. Hasil Uji Koefisien Determinasi

Model Summary^b

Model	R	R Square	Adjusted R Square	Std. Error of the Estimate
1	0,722 ^a	0,521	0,460	2,81422

a. Predictors: (Constant), x4, x3, x2, x1

Sumber: Data diolah, Nurul Huda, 2019.

TABEL 2
TABEL DISTRIBUSI t

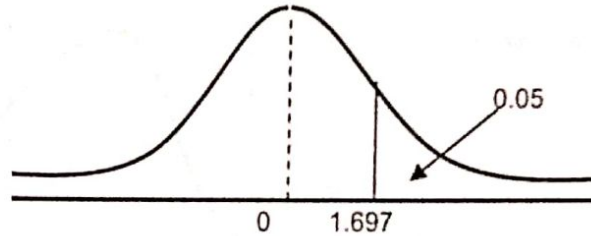
Contoh

$Pr(t > 2.457) = 0.01$

$Pr(t > 1.697) = 0.05$

$Pr(t > 1.310) = 0.10$

untuk df 30

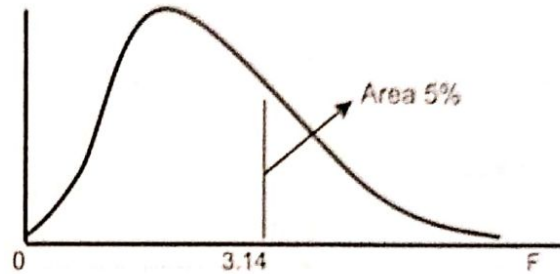


df \ Pr	0.25	0.10	0.05	0.025	0.01	0.005	0.001
	0.50	0.20	0.10	0.05	0.02	0.010	0.002
1	1.000	3.078	6.314	12.706	31.821	63.657	318.31
2	0.816	1.886	2.920	4.303	6.965	9.925	22.327
3	0.765	1.638	2.353	3.182	4.541	5.841	10.214
4	0.741	1.533	2.132	2.776	3.747	4.604	7.173
5	0.727	1.476	2.015	2.571	3.365	4.032	5.893
6	0.718	1.440	1.943	2.447	3.143	3.707	5.208
7	0.711	1.415	1.895	2.365	2.998	3.499	4.785
8	0.706	1.397	1.860	2.306	2.896	3.355	4.501
9	0.703	1.383	1.833	2.262	2.821	3.250	4.297
10	0.700	1.372	1.812	2.228	2.764	3.169	4.144
11	0.697	1.363	1.796	2.201	2.718	3.106	4.025
12	0.695	1.356	1.782	2.179	2.681	3.055	3.930
13	0.694	1.350	1.771	2.160	2.650	3.012	3.852
14	0.692	1.345	1.761	2.145	2.624	2.977	3.787
15	0.691	1.341	1.753	2.131	2.602	2.947	3.733
16	0.690	1.337	1.746	2.120	2.583	2.921	3.686
17	0.689	1.333	1.740	2.110	2.567	2.898	3.646
18	0.688	1.330	1.734	2.101	2.552	2.878	3.610
19	0.688	1.328	1.729	2.093	2.539	2.861	3.579
20	0.687	1.325	1.725	2.086	2.528	2.845	3.552
21	0.686	1.323	1.721	2.080	2.518	2.831	3.527
22	0.686	1.321	1.717	2.074	2.508	2.819	3.505
23	0.685	1.319	1.714	2.069	2.500	2.807	3.485
24	0.685	1.318	1.711	2.064	2.492	2.797	3.467
25	0.684	1.316	1.708	2.060	2.485	2.787	3.450
26	0.684	1.315	1.706	2.056	2.479	2.779	3.435
27	0.684	1.314	1.703	2.052	2.473	2.771	3.421
28	0.683	1.313	1.701	2.048	2.467	2.763	3.408
29	0.683	1.311	1.699	2.045	2.462	2.756	3.396
30	0.683	1.310	1.697	2.042	2.457	2.750	3.385
40	0.681	1.303	1.684	2.021	2.423	2.704	3.307
60	0.679	1.296	1.671	2.000	2.390	2.660	3.232
120	0.677	1.289	1.658	1.980	2.358	2.617	3.160
∞	0.674	1.282	1.645	1.960	2.326	2.576	3.090

Catatan: probabilitas adalah menunjukkan besarnya α . Angka probabilitas yang di sebelah atas digunakan untuk uji hipotesis satu sisi sedangkan probabilitas di bawahnya digunakan untuk uji dua sisi.

TABEL 3B
TABEL DISTRIBUSI F ($\alpha=5\%$)

Misalnya $n_1=5$ dan $n_2=90$
 $Pr(F > 2.32) = 0.05$



Denominator Degree of Freedom (n2)	Numerator Degree of Freedom (n1)									
	1	2	3	4	5	6	7	8	9	10
1	161.40	199.50	215.70	224.60	230.20	234.00	236.80	238.90	240.50	241.90
2	18.51	19.00	19.16	19.25	19.30	19.33	19.35	19.37	19.39	19.40
3	10.13	9.55	9.28	9.12	9.01	8.94	8.89	8.85	8.81	8.79
4	7.71	6.94	6.59	6.39	6.26	6.16	6.09	6.04	6.00	5.96
5	6.61	5.79	5.41	5.19	5.05	4.95	4.88	4.82	4.77	4.74
6	5.99	5.14	4.76	4.53	4.39	4.28	4.21	4.15	4.10	4.06
7	5.59	4.74	4.35	4.12	3.97	3.87	3.79	3.73	3.68	3.64
8	5.32	4.46	4.07	3.84	3.69	3.58	3.50	3.44	3.39	3.35
9	5.12	4.26	3.86	3.63	3.48	3.37	3.29	3.23	3.18	3.14
10	4.96	4.10	3.71	3.48	3.33	3.22	3.14	3.07	3.02	2.98
11	4.84	3.98	3.59	3.36	3.20	3.09	3.01	2.95	2.90	2.85
12	4.75	3.89	3.49	3.26	3.11	3.00	2.91	2.85	2.80	2.75
13	4.67	3.81	3.41	3.18	3.03	2.92	2.83	2.77	2.71	2.67
14	4.60	3.74	3.34	3.11	2.96	2.85	2.76	2.70	2.65	2.60
15	4.54	3.68	3.29	3.06	2.90	2.79	2.71	2.64	2.59	2.54
16	4.49	3.63	3.24	3.01	2.85	2.74	2.66	2.59	2.54	2.49
17	4.45	3.59	3.20	2.96	2.81	2.70	2.61	2.55	2.49	2.45
18	4.41	3.55	3.16	2.93	2.77	2.66	2.58	2.51	2.46	2.41
19	4.38	3.52	3.13	2.90	2.74	2.63	2.54	2.48	2.42	2.38
20	4.35	3.49	3.10	2.87	2.71	2.60	2.51	2.45	2.39	2.35
21	4.32	3.47	3.07	2.84	2.68	2.57	2.49	2.42	2.37	2.32
22	3.30	3.44	3.05	2.82	2.66	2.55	2.46	2.40	2.34	2.30
23	4.28	3.42	3.03	2.80	2.64	2.53	2.44	2.37	2.32	2.27
24	4.26	3.40	3.01	2.78	2.62	2.51	2.42	2.36	2.30	2.25
25	4.24	3.39	2.99	2.76	2.60	2.49	2.40	2.34	2.28	2.24
26	4.23	3.37	2.98	2.74	2.59	2.47	2.39	2.32	2.27	2.22
27	4.21	3.35	2.96	2.73	2.57	2.46	2.37	2.31	2.25	2.20
28	4.20	3.34	2.95	2.71	2.56	2.45	2.36	2.29	2.24	2.19
29	4.18	3.33	2.93	2.70	2.55	2.43	2.35	2.28	2.22	2.18
30	4.17	3.32	2.92	2.69	2.53	2.42	2.33	2.27	2.21	2.16
40	4.08	3.23	2.84	2.61	2.45	2.34	2.25	2.18	2.12	2.08
60	4.00	3.15	2.76	2.53	2.37	2.25	2.17	2.10	2.04	1.99
90	3.95	3.10	2.71	2.47	2.32	2.20	2.11	2.04	1.99	1.94
120	3.92	3.07	2.68	2.45	2.29	2.18	2.09	2.02	1.96	1.91
∞	3.84	3.00	2.60	2.37	2.21	2.10	2.01	1.94	1.88	1.83

TABEL 5. TABEL DURBIN-WATSON: Nilai d_L dan d_U pada tingkat signifikan 0,05

n	k = 1		k = 2		k = 3		k = 4		k = 5		k = 6		k = 7		k = 8		k = 9		k = 10		
	d_L	d_U	d_L	d_U	d_L	d_U	d_L	d_U	d_L	d_U	d_L	d_U	d_L	d_U	d_L	d_U	d_L	d_U	d_L	d_U	
6	0.610	1.400	-	-	-	-	-	-	-	-	-	-	-	-	-	-	-	-	-	-	
7	0.700	1.356	0.467	1.896	-	-	-	-	-	-	-	-	-	-	-	-	-	-	-	-	
8	0.763	1.332	0.559	1.777	0.368	2.287	-	-	-	-	-	-	-	-	-	-	-	-	-	-	
9	0.824	1.320	0.629	1.699	0.455	2.128	0.296	2.588	-	-	-	-	-	-	-	-	-	-	-	-	
10	0.879	1.320	0.697	1.641	0.525	2.016	0.376	2.414	0.243	2.822	-	-	-	-	-	-	-	-	-	-	
11	0.927	1.324	0.658	1.604	0.595	1.928	0.444	2.283	0.316	2.645	0.203	3.005	-	-	-	-	-	-	-	-	
12	0.971	1.331	0.812	1.579	0.658	1.864	0.512	2.177	0.379	2.506	0.268	2.832	0.171	3.149	-	-	-	-	-	-	
13	1.010	1.340	0.861	1.562	0.715	1.816	0.574	2.094	0.445	2.390	0.328	2.692	0.230	2.985	0.147	3.266	-	-	-	-	
14	1.045	1.350	0.905	1.551	0.767	1.779	0.632	2.030	0.505	2.296	0.389	2.572	0.286	2.848	0.200	3.111	0.127	3.360	-	-	
15	1.077	1.361	0.946	1.543	0.814	1.750	0.685	1.977	0.562	2.220	0.447	2.472	0.343	2.727	0.251	2.979	0.175	3.216	0.111	3.438	
16	1.106	1.371	0.982	1.539	0.857	1.728	0.734	1.935	0.615	2.157	0.502	2.388	0.398	2.624	0.304	2.860	0.222	3.090	0.155	3.304	
17	1.133	1.381	1.015	1.536	0.897	1.710	0.779	1.900	0.664	2.104	0.554	2.318	0.451	2.537	0.356	2.757	0.272	2.975	0.198	3.184	
18	1.158	1.391	1.046	1.535	0.933	1.696	0.820	1.872	0.710	2.060	0.603	2.257	0.502	2.461	0.407	2.667	0.321	2.873	0.244	3.073	
19	1.180	1.401	1.074	1.536	0.967	1.685	0.859	1.848	0.752	2.023	0.649	2.206	0.549	2.396	0.456	2.589	0.369	2.783	0.290	2.974	
20	1.201	1.411	1.100	1.537	0.998	1.676	0.894	1.828	0.792	1.991	0.692	2.162	0.595	2.339	0.502	2.521	0.416	2.704	0.336	2.885	
21	1.221	1.420	1.125	1.538	1.026	1.669	0.927	1.812	0.829	1.964	0.732	2.124	0.637	2.290	0.547	2.460	0.461	2.633	0.380	2.806	
22	1.239	1.429	1.147	1.541	1.053	1.664	0.958	1.797	0.863	1.940	0.769	2.090	0.677	2.246	0.588	2.407	0.504	2.571	0.424	2.734	
23	1.257	1.437	1.168	1.543	1.078	1.660	0.986	1.785	0.895	1.920	0.804	2.061	0.715	2.208	0.628	2.360	0.545	2.514	0.465	2.670	
24	1.273	1.446	1.188	1.546	1.101	1.656	1.013	1.775	0.925	1.902	0.837	2.035	0.751	2.174	0.666	2.318	0.584	2.464	0.506	2.613	
25	1.288	1.454	1.206	1.550	1.123	1.654	1.038	1.767	0.953	1.886	0.868	2.012	0.784	2.144	0.702	2.280	0.621	2.419	0.544	2.560	
26	1.302	1.461	1.224	1.553	1.143	1.652	1.062	1.759	0.979	1.873	0.897	1.992	0.816	2.117	0.735	2.246	0.657	2.379	0.581	2.513	
27	1.316	1.469	1.240	1.556	1.162	1.651	1.084	1.753	1.004	1.861	0.925	1.974	0.845	2.093	0.767	2.216	0.691	2.342	0.616	2.470	
28	1.328	1.476	1.255	1.560	1.181	1.650	1.104	1.747	1.028	1.850	0.951	1.958	0.874	2.071	0.798	2.188	0.723	2.309	0.650	2.431	
29	1.341	1.483	1.270	1.563	1.198	1.650	1.124	1.743	1.050	1.841	0.975	1.944	0.900	2.052	0.826	2.164	0.753	2.278	0.682	2.396	
30	1.352	1.489	1.284	1.567	1.214	1.650	1.143	1.739	1.071	1.833	0.998	1.931	0.926	2.034	0.854	2.141	0.782	2.251	0.712	2.363	
31	1.363	1.496	1.297	1.570	1.229	1.650	1.160	1.735	1.090	1.825	1.020	1.920	0.950	2.018	0.879	2.120	0.810	2.226	0.741	2.333	
32	1.373	1.502	1.309	1.574	1.244	1.650	1.177	1.732	1.109	1.819	1.041	1.909	0.972	2.004	0.904	2.102	0.836	2.203	0.769	2.306	
33	1.383	1.508	1.321	1.577	1.258	1.651	1.193	1.730	1.127	1.813	1.061	1.900	0.994	1.991	0.927	2.085	0.861	2.181	0.795	2.281	
34	1.393	1.514	1.333	1.580	1.271	1.652	1.208	1.728	1.144	1.808	1.080	1.891	1.015	1.979	0.950	2.069	0.885	2.162	0.821	2.257	
35	1.402	1.519	1.343	1.584	1.283	1.653	1.222	1.726	1.160	1.803	1.097	1.884	1.034	1.967	0.971	2.054	0.908	2.144	0.845	2.236	
36	1.411	1.525	1.354	1.587	1.295	1.654	1.236	1.724	1.175	1.799	1.114	1.877	1.053	1.957	0.991	2.041	0.930	2.127	0.868	2.216	
37	1.419	1.530	1.364	1.590	1.307	1.655	1.249	1.723	1.190	1.795	1.131	1.870	1.071	1.948	1.011	2.029	0.951	2.112	0.891	2.198	
38	1.427	1.535	1.373	1.594	1.318	1.656	1.261	1.722	1.204	1.792	1.146	1.864	1.088	1.939	1.029	2.017	0.970	2.098	0.912	2.180	
39	1.435	1.540	1.382	1.597	1.328	1.658	1.273	1.722	1.218	1.789	1.161	1.859	1.104	1.932	1.047	2.007	0.990	2.085	0.932	2.164	
40	1.442	1.544	1.391	1.600	1.338	1.659	1.285	1.721	1.230	1.786	1.175	1.854	1.120	1.924	1.064	1.997	1.008	2.072	0.952	2.149	
45	1.475	1.566	1.430	1.615	1.383	1.666	1.336	1.720	1.287	1.776	1.238	1.835	1.189	1.895	1.139	1.958	1.089	2.022	1.038	2.088	
50	1.503	1.585	1.462	1.628	1.421	1.674	1.378	1.721	1.335	1.771	1.291	1.822	1.246	1.875	1.201	1.930	1.156	1.986	1.110	2.044	
55	1.528	1.601	1.490	1.641	1.452	1.681	1.414	1.724	1.374	1.768	1.334	1.814	1.294	1.861	1.253	1.909	1.212	1.959	1.170	2.010	
60	1.549	1.616	1.514	1.652	1.480	1.689	1.444	1.727	1.408	1.767	1.372	1.808	1.335	1.850	1.298	1.894	1.260	1.939	1.222	1.984	
65	1.567	1.629	1.536	1.662	1.503	1.696	1.471	1.731	1.438	1.767	1.404	1.805	1.370	1.843	1.336	1.882	1.301	1.923	1.266	1.964	
70	1.583	1.641	1.554	1.672	1.525	1.703	1.494	1.735	1.464	1.768	1.433	1.802	1.401	1.837	1.369	1.873	1.337	1.910	1.305	1.948	
75	1.598	1.652	1.571	1.680	1.543	1.709	1.515	1.739	1.487	1.770	1.458	1.801	1.428	1.834	1.399	1.867	1.369	1.901	1.339	1.935	
80	1.611	1.662	1.586	1.688	1.560	1.715	1.534	1.743	1.507	1.772	1.480	1.801	1.453	1.831	1.425	1.861	1.397	1.893	1.369	1.925	
85	1.624	1.671	1.600	1.696	1.575	1.721	1.550	1.747	1.525	1.774	1.500	1.801	1.474	1.829	1.448	1.857	1.422	1.886	1.396	1.916	
90	1.635	1.679	1.612	1.703	1.589	1.726	1.566	1.751	1.542	1.776	1.518	1.801	1.494	1.827	1.469	1.854	1.445	1.881	1.420	1.909	
95	1.645	1.687	1.623	1.709	1.602	1.732	1.579	1.755	1.557	1.778	1.535	1.802	1.512	1.827	1.489	1.852	1.465	1.877	1.442	1.903	
100	1.654	1.694	1.634	1.715	1.613	1.736	1.592	1.758	1.571	1.780	1.550	1.803	1.528	1.826	1.506	1.850	1.484	1.874	1.462	1.898	
150	1.720	1.746	1.706	1.760	1.693	1.774	1.679	1.788	1.665	1.802	1.651	1.817	1.637	1.832	1.622	1.847	1.608	1.862	1.594	1.877	
200	1.758	1.778	1.748	1.789	1.738	1.799	1.728	1.810	1.718	1.820	1.831	1.697	1.841	1.686	1.852	1.675	1.863	1.665	1.874		

STATISTIK DURBIN-WATSON: Nilai d_i dan d_u pada tingkat signifikansi 0,05 (LANJUTAN)

n	k=11	k=12	k=13	k=14	k=15	k=16	k=17	k=18	k=19	k=20
	d_u	d_u	d_u	d_u	d_u	d_u	d_u	d_u	d_u	d_u
16	0,098	3,503	0,087	3,557	0,078	3,603	0,070	3,642	0,063	3,676
17	0,136	3,378	0,123	3,441	0,111	3,486	0,100	3,522	0,091	3,558
18	0,177	3,265	0,160	3,335	0,145	3,395	0,132	3,448	0,120	3,495
19	0,220	3,159	0,200	3,234	0,182	3,300	0,166	3,358	0,153	3,409
20	0,263	3,063	0,240	3,141	0,220	3,211	0,202	3,272	0,186	3,327
21	0,307	2,976	0,281	3,057	0,259	3,128	0,242	3,193	0,221	3,251
22	0,349	2,897	0,322	2,979	0,299	3,053	0,283	3,119	0,256	3,179
23	0,391	2,826	0,362	2,908	0,340	2,983	0,325	3,051	0,291	3,112
24	0,431	2,761	0,400	2,844	0,385	2,919	0,368	2,987	0,325	3,050
25	0,470	2,702	0,438	2,784	0,429	2,859	0,412	2,928	0,359	2,992
26	0,508	2,649	0,475	2,730	0,465	2,805	0,448	2,874	0,392	2,937
27	0,544	2,600	0,510	2,680	0,495	2,755	0,477	2,823	0,425	2,887
28	0,578	2,555	0,544	2,634	0,522	2,708	0,506	2,776	0,452	2,840
29	0,612	2,515	0,577	2,592	0,548	2,665	0,531	2,733	0,476	2,800
30	0,643	2,477	0,608	2,553	0,572	2,625	0,555	2,692	0,499	2,766
31	0,674	2,443	0,638	2,517	0,596	2,588	0,576	2,662	0,518	2,734
32	0,703	2,411	0,668	2,484	0,616	2,554	0,592	2,634	0,534	2,704
33	0,731	2,382	0,695	2,454	0,634	2,521	0,606	2,604	0,547	2,676
34	0,758	2,355	0,722	2,425	0,652	2,492	0,622	2,576	0,562	2,650
35	0,783	2,330	0,748	2,398	0,668	2,464	0,638	2,555	0,575	2,628
36	0,808	2,306	0,772	2,374	0,683	2,438	0,652	2,536	0,588	2,609
37	0,831	2,285	0,796	2,351	0,703	2,413	0,668	2,522	0,600	2,592
38	0,854	2,265	0,819	2,329	0,723	2,391	0,678	2,507	0,612	2,576
39	0,875	2,246	0,840	2,309	0,743	2,373	0,688	2,492	0,622	2,562
40	0,896	2,228	0,862	2,292	0,762	2,357	0,698	2,479	0,631	2,550
45	0,958	2,156	0,938	2,225	0,838	2,287	0,788	2,439	0,740	2,512
50	1,054	2,103	1,019	2,163	0,919	2,225	0,882	2,388	0,819	2,454
55	1,129	2,062	1,087	2,116	1,045	2,170	1,003	2,338	0,919	2,388
60	1,184	2,031	1,145	2,079	1,106	2,127	1,068	2,278	0,951	2,330
65	1,231	2,006	1,195	2,049	1,160	2,093	1,124	2,229	1,016	2,276
70	1,272	1,986	1,239	2,026	1,206	2,066	1,172	2,206	1,072	2,232
75	1,308	1,970	1,277	2,006	1,247	2,043	1,215	2,189	1,121	2,195
80	1,340	1,957	1,311	1,991	1,283	2,024	1,253	2,189	1,165	2,165
85	1,369	1,946	1,342	1,977	1,315	2,009	1,287	2,189	1,205	2,139
90	1,396	1,937	1,369	1,966	1,344	1,995	1,318	2,189	1,240	2,116
95	1,418	1,929	1,394	1,956	1,370	1,984	1,345	2,189	1,271	2,097
100	1,439	1,923	1,416	1,948	1,393	1,974	1,371	2,189	1,301	2,080
150	1,579	1,892	1,564	1,908	1,550	1,924	1,535	1,940	1,519	1,956
200	1,694	1,889	1,643	1,899	1,632	1,908	1,621	1,919	1,610	1,931

Keterangan: n = jumlah observasi dan k = jumlah variabel penjelas tidak termasuk konstanta



KEMENTERIAN AGAMA REPUBLIK INDONESIA
UNIVERSITAS ISLAM NEGERI ANTASARI BANJARMASIN
FAKULTAS EKONOMI DAN BISNIS ISLAM

Jalan A. Yani Km. 4.5 Banjarmasin 70235

Telepon (0511) 6777663

e-mail: febimail@uin-antasari.ac.id / febi.uinantasari@gmail.com website: www.febi.uin-antasari.ac.id

CATATAN KONSULTASI BIMBINGAN SKRIPSI

Nama : Nurul Huda



NIM : 1501151175

Jurusan : Ekonomi Syariah

Judul Skripsi : Pengaruh Profitabilitas, *Leverage*, Likuiditas Dan Penilaian Pasar Terhadap *Return Saham* Di Perusahaan Manufaktur Sub Sektor Makanan Dan Minuman Yang Terdaftar Di Bursa Efek Indonesia

Pembimbing I : Dr. Zaki Mubarak, Se.,M.Si

Pembimbing II : Ansarullah, S.Ag., M.Fil.I

CATATAN PEMBIMBING I	CATATAN PEMBIMBING II
<p>Disetujui sebagaimana telah disorotkan: 7.4.2019 </p>	<p>Acc 8-5-19 </p>

Catatan:

- Setiap Konsultasi lembaran catatan ini harus dibawa untuk diisi oleh Pembimbing I / Pembimbing II
- Konsultasi berikutnya harus membawa lembaran serupa yang masih kosong (lembaran ini dapat dicopy).



KEMENTERIAN AGAMA REPUBLIK INDONESIA
UNIVERSITAS ISLAM NEGERI ANTASARI BANJARMASIN
FAKULTAS EKONOMI DAN BISNIS ISLAM

Jalan A. Yani Km. 4.5 Banjarmasin 70235

Telepon (0511) 6777663

e-mail: febimail@uin-antasari.ac.id / febi.uinantasari@gmail.com website: www.febi.uin-antasari.ac.id

CATATAN KONSULTASI BIMBINGAN SKRIPSI

Nama : Nurul Huda



NIM : 1501151175

Jurusan : Ekonomi Syariah

Judul Skripsi : Pengaruh Profitabilitas, *Leverage*, Likuiditas Dan Penilaian Pasar Terhadap *Return Saham* Di Perusahaan Manufaktur Sub Sektor Makanan Dan Minuman Yang Terdaftar Di Bursa Efek Indonesia

Pembimbing I : Dr. Zaki Mubarak, Se.,M.Si

Pembimbing II : Ansarullah, S.Ag., M.Fil.I

CATATAN PEMBIMBING I	CATATAN PEMBIMBING II
<p>Ace y myu sdrang 8. 5 - 2019</p> 	<p>1. Daftar pustaka, paragraf, margin awal, serodikan dy Redon</p> <p>2. Sederhanakan kesimpulannya 0-5-2019</p> 

Catatan:

- Setiap Konsultasi lembaran catatan ini harus dibawa untuk diisi oleh Pembimbing I / Pembimbing II
- Konsultasi berikutnya harus membawa lembaran serupa yang masih kosong (lembaran ini dapat dicopy).



KEMENTERIAN AGAMA REPUBLIK INDONESIA
UNIVERSITAS ISLAM NEGERI ANTASARI BANJARMASIN
FAKULTAS EKONOMI DAN BISNIS ISLAM

Jalan A. Yani Km. 4.5 Banjarmasin 70235
Telepon (0511) 6777663

e-mail: febimail@uin-antasari.ac.id / febi.uinantasari@gmail.com website: www.febi.uin-antasari.ac.id

CATATAN KONSULTASI BIMBINGAN SKRIPSI

Nama : Nurul Huda
NIM : 1501151175
Jurusan : Ekonomi Syariah
Judul Skripsi : Pengaruh Profitabilitas, *Leverage*, Likuiditas Dan Penilaian Pasar Terhadap *Return Saham* Di Perusahaan Manufaktur Sub Sektor Makanan Dan Minuman Yang Terdaftar Di Bursa Efek Indonesia
Pembimbing I : Dr. Zaki Mubarak, Se., M.Si
Pembimbing II : Ansarullah, S.Ag., M.Fil.I

CATATAN PEMBIMBING I	CATATAN PEMBIMBING II
<p>Parabola sebagai 1/8 tln disarikan 29 - April - 2019</p> <p><i>[Signature]</i></p>	<p>3 Mei 2019</p> <ul style="list-style-type: none">- Kesimpulannya mengenai perusahaan- Perjanjian awal, spasi, tabel dan sejenisnya di pedoman <p><i>[Signature]</i></p>

Catatan:

- Setiap Konsultasi lembaran catatan ini harus dibawa untuk diisi oleh Pembimbing I / Pembimbing II
- Konsultasi berikutnya harus membawa lembaran serupa yang masih kosong (lembaran ini dapat dicopy).



KEMENTERIAN AGAMA REPUBLIK INDONESIA
UNIVERSITAS ISLAM NEGERI ANTASARI BANJARMASIN
FAKULTAS EKONOMI DAN BISNIS ISLAM

Jalan A. Yani Km. 4.5 Banjarmasin 70235

Telepon (0511) 6777663

e-mail: febimail@uin-antasari.ac.id / febi.uinantasari@gmail.com website: www.febi.uin-antasari.ac.id

CATATAN KONSULTASI BIMBINGAN SKRIPSI

Nama : Nurul Huda



NIM : 1501151175

Jurusan : Ekonomi Syariah

Judul Skripsi : Pengaruh Profitabilitas, *Leverage*, Likuiditas Dan Penilaian Pasar Terhadap *Return Saham* Di Perusahaan Manufaktur Sub Sektor Makanan Dan Minuman Yang Terdaftar Di Bursa Efek Indonesia

Pembimbing I : Dr. Zaki Mubarak, Se., M.Si

Pembimbing II : Ansarullah, S.Ag., M.Fil.I

CATATAN PEMBIMBING I	CATATAN PEMBIMBING II
<p>Pembimbing I Dr. Zaki Mubarak 23-4-2019</p> 	<p>1. Paragraf 2. Margin 3. Penomoran 23-4-2019</p> 

Catatan:

- Setiap Konsultasi lembaran catatan ini harus dibawa untuk diisi oleh Pembimbing I / Pembimbing II
- Konsultasi berikutnya harus membawa lembaran serupa yang masih kosong (lembaran ini dapat dicopy).



**KEMENTERIAN AGAMA REPUBLIK INDONESIA
UNIVERSITAS ISLAM NEGERI
ANTASARI BANJARMASIN
FAKULTAS EKONOMI DAN BISNIS ISLAM**

Jalan Jenderal Ahmad Yani Km 4,5 Banjarmasin
Email: febimail@uin-antasari.ac.id Web: www.febi.uin-antasari.ac.id

PENETAPAN JUDUL DAN PEMBIMBING SKRIPSI

Nomor : B- 807 /Un.14/III.5/PP.00.9/03/2019

Setelah kami mempelajari dan diadakan perbaikan seperlunya atas rencana penelitian Saudara (i) :

Nama : Nurul Huda
NIM : 1501151175
Program/Jurusan : S.1 / Ekonomi Syariah
Judul : Pengaruh Profitabilitas, Leverage, Likuiditas, dan Penilaian Pasar Terhadap Return Saham di Perusahaan Manufaktur Sub Sektor Makanan dan Minuman yang Terdaftar di Bursa Efek Indonesia

Kami dapat menyetujui rencana penelitian (proposal) tersebut. Sebagai tim pembimbing kami tetapkan sebagai berikut:

Pembimbing I : Zaki Mubarak, S.E., M.Si.
Pembimbing II : Ansharullah, S.Ag., M.Fil.I

Saudara (i) diharapkan segera melakukan konsultasi dengan Pembimbing I dan Pembimbing II guna mendapatkan arahan dalam rangka persiapan pembuatan skripsi selanjutnya.

Demikian penetapan ini dibuat untuk diketahui dan dilaksanakan dengan semestinya.



Banjarmasin, 13 Maret 2019
Dekan


Dr. H. Fathurrahman Azhari, M.H.I
NIP. 19600609 198803 1 003

Tembusan :

1. Rektor UIN Antasari (sebagai laporan);
2. Dosen Pembimbing I dan Pembimbing II;
3. Mahasiswa (i) ybs;
4. Arsip.



KEMENTERIAN AGAMA REPUBLIK INDONESIA
UNIVERSITAS ISLAM NEGERI ANTASARI
FAKULTAS EKONOMI DAN BISNIS ISLAM

Jalan Jenderal Ahmad Yani Km 4,5 Telp. (0511) 3265783 Banjarmasin 70235

28 Maret 2019

Nomor : B-975/Un.14/II.1/PP.00.0/03/2019
Lampiran : Satu berkas
Hal : Penetapan Waktu Ujian
Proposal Skripsi

Yth. Nurul Huda / 1501151175
Banjarmasin

Assalamu'alaikum wr. wb.

Berdasarkan surat permohonan Saudara (i) tertanggal 28 Maret 2019, maka dengan ini Ketua Jurusan Ekonomi Syariah Fakultas Ekonomi dan Bisnis Islam UIN Antasari menetapkan waktu ujian proposal skripsi kepada:

Nama / NIM : Nurul Huda / 1501151175
Jurusan : Ekonomi Syariah
Judul : Pengaruh Profitabilitas, Leverage, Likuiditas dan Penilaian Pasar terhadap Return Saham di Perusahaan Manufaktur Sub Sektor Makanan dan Minuman yang Terdaftar di Bursa Efek Indonesia
Hari/Tanggal : Senin, 01/04/2019
Waktu : 14.00 - 14.45
Tempat : Ruang Munaqasyah 3

dengan susunan tim penguji sebagai berikut:

Ketua Penguji : Zaki Mubarak, S.E., M.Si.
Anggota Penguji : Ansharullah, S.Ag., M.Fil. I.
Anggota Penguji/Notulen : H. Hanief Monady, S.Th.I., M.Ag.

Demikian surat ini dibuat untuk dipergunakan sebagaimana mestinya.

Wassalamu'alaikum wr. wb.



Catatan:

Diharap pelaksanaan ujian tepat waktu untuk menghindari tertundanya ujian-ujian berikutnya.

No. : 20



SURAT KETERANGAN

Nomor: B-1119/Un.14/II.1/PP.00.0/04/2019

Ketua Jurusan Ekonomi Syariah Fakultas Ekonomi dan Bisnis Islam UIN Antasari, menyatakan dengan sebenarnya bahwa:

Nama : Nurul Huda
NIM : 1501151175
Jurusan : Ekonomi Syariah
Judul : Pengaruh Profitabilitas, Leverage, Likuiditas dan Penilaian Pasar terhadap Return Saham di Perusahaan Manufaktur Sub Sektor Makanan dan Minuman yang Terdaftar di Bursa Efek Indonesia

telah melaksanakan ujian proposal skripsi pada:

Hari/Tanggal : Senin, 01/04/2019
Waktu : 14.00 - 14.45
Tempat : Ruang Munaqasyah 3

dengan susunan tim penguji sebagai berikut:

Ketua Penguji : Zaki Mubarak, S.E., M.Si.
Anggota Penguji : Ansharullah, S.Ag., M.Fil. I.
Anggota Penguji/Notulen : H. Hanief Monady, S.Th.I.,M.Ag.

Demikian surat keterangan ini dibuat untuk dipergunakan sebagaimana mestinya.

Banjarmasin, 8 April 2019

Ketua Jurusan Ekonomi Syariah,



Rohana Faridah, S.E., M.M.

NIP. 19780427 200901 2 010

Tembusan:

1. Rektor UIN Antasari
2. Kabag Keuangan UIN Antasari
3. Mahasiswa ybs.

No. : 20



KEMENTERIAN AGAMA REPUBLIK INDONESIA
UNIVERSITAS ISLAM NEGERI
ANTASARI BANJARMASIN
FAKULTAS EKONOMI DAN BISNIS ISLAM
Jalan A. Yani Km. 4.5 Banjarmasin 70235
e-mail: febi@uin-antasari.ac.id website: www.febi.uin.antasari.ac.id

SURAT KETERANGAN LULUS KOMPREHENSIF

Nomor: B- 627 /Un.14/III.5/PP.00.9/02/2019

Dekan Fakultas Ekonomi dan Bisnis Islam UIN Antasari menerangkan bahwa mahasiswa yang tersebut di bawah ini:

Nama : NURUL HUDA

NIM : 1501151175

Jurusan : Ekonomin Syariah

telah LULUS dalam menempuh ujian komprehensif dengan **nilai akhir: 81 (A), Bobot: 3,75 (Sangat Memuaskan).**

Demikian Surat keterangan ini dibuat agar dapat dipergunakan sebagaimana mestinya.

Banjarmasin, 27 Februari 2019

Dekan,


Fathurrahman Azhari



**KEMENTERIAN AGAMA RI
FAKULTAS EKONOMI DAN BISNIS ISLAM
UIN ANTASARI BANJARMASIN**

Sertifikat

Nomor: 818/Un.14/III.5/PP.00.9/03/2018

Dekan Fakultas Ekonomi dan Bisnis Islam
UIN Antasari Banjarmasin menerangkan bahwa:

NURUL HUDA

NIM: 1501151175

Kelahiran Bakung, 26 September 1997

Telah mengikuti

Tes Kompetensi Baca Tulis Al-Qur'an
yang dilaksanakan Fakultas Ekonomi dan Bisnis Islam
UIN Antasari Banjarmasin dengan predikat

BAIK

Banjarmasin, 23 Maret 2018

D e k a n,



Dr. H. Fathurrahman Azhari, M.H.I
NIP. 19600609 198803 1 003



Sertifikat

KEPALA BPS KOTA BANJARMASIN

Dengan ini menerangkan bahwa :

Nurul Huda

Mahasiswa Praktik Kerja Lapangan (PKL) Universitas Islam Negeri Antasari Banjarmasin Tahun 2017/2018 telah melaksanakan PKL selama 2 (dua) bulan dari tanggal 4 Juni 2018 s.d 31 Juli 2018 dengan hasil :

SANGAT BAIK

Daftar nilai tercantum dibalik halaman ini.

Banjarmasin, 1 Agustus 2018

Kepala Badan Pusat Statistik
Kota Banjarmasin,



ABDULHAH RIVA'I, SE
NIP. 19660228 199301 1 001



KEMENTERIAN AGAMA REPUBLIK INDONESIA
UNIVERSITAS ISLAM NEGERI
ANTASARI BANJARMASIN
FAKULTAS EKONOMI DAN BISNIS ISLAM
Jalan A. Yani Km. 4,5 Banjarmasin 70235

Telepon (0511) 6777663. e-mail: febimail@uin-antasari.ac.id/ febi.uinantasari@gmail.com website: www.febi.uin-antasari.ac.id

Form Penilaian Mandiri Transkrip SKK UIN Antasari

Nama/NIM : NURUL HUDA (1501151175)

No	Jenis Kegiatan	Tingkat				Nilai	Prosentasi
		Inter.	Nas.	Lokal/Inst	Fak/Jur		
1	Keagamaan (minimal 30 %)						32%
	- Peringatan Hr Besar Islam						
	- Peringatan Hr Besar Nasional						
	- Pembinaan, penyuluhan, dan Dakwah Islam			5		30	
	- Pelat. Praktek Keagamaan				2	2	
	- Pembinaan Kesadaran Kebangsaan						
2	Akademik dan Keilmuan (minimal 30 %)						49%
	- Kegiatan ilmiah (diskusi, seminar, dan lokakarya)		5	1	4	26	
	- Pelatihan Akademik			5	1	23	
	- Penelitian						
	- Lomba Karya Ilmiah						
	- Publikasi Karya Ilmiah						
3	Keorganisasian dan Pengabdian Masyarakat (maks. 20 %)						10%
	- Kepengurusan dlm organisasi intra atau ekstra kampus						
	- Keikutsertaan dlm kepanitiaan						
	- Pelatihan Keorganisasian			1	2	10	
	- Keikutsertaan dlm pengabdian masyarakat						
	- Pelatihan Pengabdian Masyarakat						
4	Bakat Minat dan Kewirausahaan (maks. 20 %)						9%
	- Pelatihan Bakat dan Minat dan Kewirausahaan						
	- Magang Kewirausahaan				9	9	
	- Keikutsertaan dalam kegiatan pengembangan bakat Minat (olah raga dan seni)						
	- Keikutsertaan dalam lomba olah raga dan seni						
	- Publikasi atau Pameran seni						
Jumlah						100	100%

Dosen Penasehat,

Ansharullah S. Ag, M. Fil. I

Banjarmasin, 08 Mei 2019
a.n. Dekan,
Wakil Dekan
Bidang Kemahasiswaan dan Kerjasama,

Dr. Muhalmin, S. Ag., MA.

RIWAYAT HIDUP

Nama : Nurul Huda
Tempat dan Tanggal Lahir : Bakung, 26 September 1997
Agama : Islam
Kebangsaan : Indonesia
Status Perkawinan : Belum Menikah
Alamat Sekarang : Jl. A. Yani Km 4,5 Komp. Bulan Mas 6 Rt. 29

Pendidikan :

1. SDN Lokbatu : 2008/2009
2. SMPN 2 Batumandi : 2011/2012
3. SMKN 1 Batumandi : 2014/2015
4. UIN Antasari Banjarmasin : 2019

Pengalaman Kerja :

1. Magang Di CV. Percetakan Al-Zami Barabai : 2 Bulan
2. Magang di BPS. Kota Banjarmasin : 2 Bulan

Pengalaman Organisasi :

1. HMJ. Ekonomi : 2015-2016
2. Anggota LPPQ. : 2016-2017
3. Anggota KM-Balangan Banjarmasin : 2015-2019
4. Anggota KSPM. Antasari : 2019

PERNYATAAN KEASLIAN TULISAN

Saya yang bertanda tangan di bawah ini:

Nama : NURUL HUDA
NIM : 1501151175
Tempat/Tgl. Lahir : Bakung/ 26 September 1997
Jurusan : Ekonomi Syariah
Fakultas : Ekonomi dan Bisnis Islam UIN Antasari
Banjarmasin

Menyatakan dengan sebenarnya bahwa skripsi yang saya tulis ini benar-benar merupakan karya saya sendiri, bukan merupakan pengambilalihan tulisan atau pikiran orang lain yang saya akui sebagai tulisan atau pikiran saya sendiri. Jika di kemudian hari terbukti ia merupakan duplikat, tiruan, plagiat atau dibuat oleh orang lain secara keseluruhan atau sebagian besar, maka skripsi dan gelar yang diperoleh karenanya batal demi hukum.

Banjarmasin, 08 Mei 2019

Yang membuat pernyataan,



Nurul Huda



SERTIFIKAT

No: B-05/Un.14/III.5/LKK/PP.00.9/06/2018

Diberikan kepada:

NURUL HUDA
1501151175

sebagai

Peserta

dalam kegiatan

LATIHAN KETERAMPILAN KEAGAMAAN

yang diselenggarakan oleh:

“Fakultas Ekonomi dan Bisnis Islam UIN Antasari Banjarmasin”

Auditorium Maslur Jahri UIN Antasari Banjarmasin

Banjarmasin, 26 Juni 2018

Dekan.



Dr. H. Fathurrahman Azhari, M.HI.

0600601988031003