

Lampiran I

DAFTAR TERJEMAH

Surah	Hal	Bab	Terjemah
Al-‘Alaq: 1	3	I	“Bacalah dengan nama Tuhanmu yang mencipta”
Al-‘Alaq: 2	3	I	“Yang telah menciptakan manusia dari segumpal darah”
Al-‘Alaq: 3	3	I	“Bacalah dan Tuhanmu Maha Pemurah”
Al-‘Alaq: 4	3	I	“Yang mengajar dengan pena”
Al-‘Alaq: 5	3	I	“Mengajar manusia apa yang belum diketahui(nya)”

Lampiran II

Standar Kompetensi Lulusan dan Standar Isi**Satuan Pendidikan : Madrasah Ibtidaiyah (MI)****Mata Pelajaran : Ilmu Pengetahuan Alam (IPA)****Standak Kompetensi Lulusan**

1. Melakukan pengamatan terhadap gejala alam dan menceritakan hasil pengamatannya secara lisan dan tertulis
2. Memahami penggolongan hewan dan tumbuhan, serta manfaat hewan dan tumbuhan bagi manusia, upaya pelestariannya, dan interaksi antara makhluk hidup dengan lingkungannya.
3. Memahami bagian-bagian tubuh pada manusia, hewan dan tumbuhan serta fungsinya dan perubahan pada makhluk hidup.
4. Memahami beragam sifat benda, hubungannya dengan penyusunnya, perubahan wujud benda, dan kegunaannya.
5. Memahami berbagai bentuk energi, perubahan dan manfaatnya.
6. Memahami matahari sebagai pusat tata surya, kenampakan dan perubahan permukaan bumi, dan hubungan peristiwa alam dengan kegiatan manusia.

Standar Isi

Standar Kompetensi	Kompetensi Dasar
1. Mengidentifikasi fungsi organ tubuh manusia dan hewan	1.1. Mengidentifikasi fungsi organ pernafasan manusia. 1.2. Mengidentifikasi fungsi organ pernafasan hewan, misalnya ikan dan cacing tanah. 1.3. Mengidentifikasi fungsi organ

	<p>pernafasan manusia dan hubungannya dengan makanan dan kesehatan.</p> <p>1.4. Mengidentifikasi fungsi organ peredaran darah manusia.</p> <p>1.5. Mengidentifikasi gangguan pada organ peredaran darah manusia.</p>
<p>2. Memahami cara tumbuhan hijau membuat makanan.</p>	<p>2.1. Mengidentifikasi cara tumbuhan hijau membuat makanan.</p> <p>2.2. Mendeskripsikan ketergantungan manusia dan hewan pada tumbuhan hijau sebagai sumber makanan.</p>
<p>3. Mengidentifikasi cara makhluk hidup menyesuaikan diri dengan lingkungan</p>	<p>3.1. Mengidentifikasi penyesuaian diri hewan dengan lingkungan tertentu untuk mempertahankan hidup.</p> <p>3.2. Mengidentifikasi penyesuaian diri tumbuhan dengan lingkungan tertentu untuk mempertahankan hidup.</p>
<p>4. Memahami hubungan antara sifat bahan dengan penyusunnya dan perubahan sifat benda sebagai hasil suatu proses.</p>	<p>4.1. Mendeskripsikan hubungan sifat bahan dengan bahan penyusunnya misalnya benang, kain, dan kertas.</p> <p>4.2. Menyimpulkan hasil penyelidikan tentang perubahan sifat benda baik sementara maupun tetap.</p>

Lampiran III

Lembar Kerja Siswa hlm.4-5

Lembar Kerja Siswa/Portofolio 1

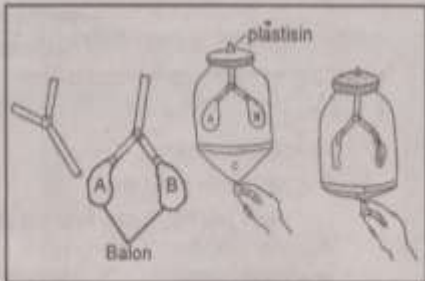
Membuat Paru-paru buatan

Alat dan bahan :

1. botol plastik bening (botol aqua)	5. pipa plastik kecil/sedotan
2. pipa percabang tiga	6. 3 balon kecil
3. plastisin	7. lakban
4. karet gelang	8. gunting

Cara kerja :


1. Buatlah pipa kecil bercabang tiga (PKBT) seperti pada gambar berikut!
Kamu dapat membuatnya dari tiga potong pipa kecil yang direkatkan dengan lakban.
2. Masukkan sedotan ke salah satu lubang (PKBT). Rekatlah dengan plastisin.
3. Masukkan kedua mulut (PKBT) ke dalam balon dan dilakban.
4. Dengan hati-hati potong plastik setinggi 2 cm.
5. Masukkan PKBT tali ke dalam botol, rekatkan bagian pipa plastik ke mulut botol dengan plastisin.
6. Ikat leher balon ketiga yang belum kamu gunakan menjadi simpul. Potong atau silet balon tepat di tengahnya.
7. Pasang bagian balon yang dirobek tadi ke atas botol seperti gambar. Buatlah permukaan balon setegang mungkin.
8. Tarik simpul balon secara perlahan kemudian lepaskan secara perlahan. Amatilah yang terjadi.



Pertanyaan:

1. Apa yang hendak ditunjukkan oleh kegiatan ini? Jelaskan!
Jawab : _____
2. Kedua balon tadi menunjukkan kerja organ tubuh apa?
Jawab : _____
3. Untuk apa plastisin itu digunakan dalam kegiatan ini?
Jawab : _____
4. Kerja bagian tubuh manakah yang ditunjukkan oleh lapisan balon pada atas botol?
Jawab : _____

Lembar Kerja Siswa hlm.8

	L embar Kerja Siswa/Portofolio 2
Pernapasan pada Hewan	
Alat dan bahan:	
a. seekor ikan (mujaer, tawes, mas atau yang lain)	
b. pisau yang tajam	
c. wadah/alas	
Cara kerja:	
- Letakkan ikan di atas wadah/alas	
- Bedahlah tubuh ikan dengan pisau yang tajam, pelan-pelan sampai terbelah menjadi dua dan terlihat bagian dalam ikan.	
- Amatilah!	
Pertanyaan:	
1. Berapa pasang insang ikan?	Jawab : _____
2. Bagaimana warna insang?	Jawab : _____
3. Adakah gelembung udara pada ikan itu?	Jawab : _____
4. Apa fungsi gelembung udara bagi ikan?	Jawab : _____
5. Tulislah hasil praktikum dan laporkan kepada guru!	Jawab : _____


Lembar Kerja Siswa hlm.10

 **L**embar Kerja Siswa/Portofolio 3

- Diskusikanlah dengan kelompokmu!
- Lengkapilah tabel berikut ini!
- Gangguan pada alat pemapasan dan faktor penyebabnya

No.	Jenis Penyakit	Faktor Penyebab	Bentuk Gangguan yang Terjadi
1.	_____	_____	_____
2.	_____	_____	_____
3.	_____	_____	_____
4.	_____	_____	_____
5.	_____	_____	_____
6.	_____	_____	_____
7.	_____	_____	_____
8.	_____	_____	_____
9.	_____	_____	_____
10.	_____	_____	_____

Lembar Kerja Siswa hlm.19-20

 **L**embar Kerja Siswa/Portofolio 1

1. Kerjakan tugas ini dengan baik!
2. Diskusikan dengan anggota kelompokmu!
3. Jika mendapat kesulitan, bertanyalah pada gurumu!


Petunjuk Kegiatan:

1. Amatilah kandungan bahan makanan yang terdapat pada pembungkus potato, chiki, mie instant!
2. Berilah tanda v pada tabel kandungan!

Lanjutan...

Nama Zat	Potato	Chiki	Mie Instant
Karbohidrat	_____	_____	_____
Protein	_____	_____	_____
Lemak	_____	_____	_____
Vitamin	_____	_____	_____
Mineral	_____	_____	_____
Pemanis	_____	_____	_____
Pewarna	_____	_____	_____
Pengawet	_____	_____	_____
Penyedap	_____	_____	_____

Lembar Kerja Siswa hlm.23



Lembar Kerja Siswa/Portofolio 2

Lakukan kegiatan berikut ini!

1. Sediakan stopwatch/jam tangan
Duduklah tenang. Rabalah pembuluh nadi pada pergelangan tangan kiri dengan telunjuk kanan, jari tengah dan jari manismu. Tekan sampai merasakan denyut nadi. Hitunglah denyutan nadi selama 1 menit kemudian catatlah.
2. Kemudian lakukan lari-lari kecil di tempat selama satu menit. Hitunglah kembali denyutan nadimu selama satu menit. Catatlah.

Pertanyaan:

1. Adakah perbedaan jumlah denyutan nadi sebelum melakukan kegiatan dan sesudah melakukan kegiatan (lari di tempat)?
Jawab : _____
2. Berapa rata-rata jumlah denyut nadi setiap anak pada kegiatan yang kamu lakukan? Samakah denyut nadi setiap anak?
Jawab : _____
3. Apa kesimpulanmu?
Jawab : _____

Lembar Kerja Siswa hlm.29



Lembar Kerja Siswa/Portofolio 1

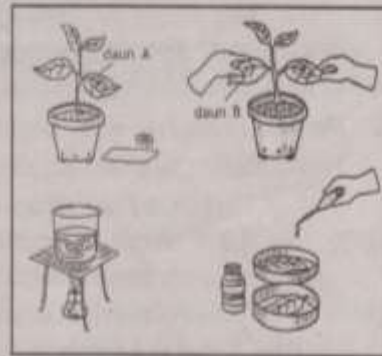
Tujuan : Mengetahui bahwa daun yang berfotosintesis menghasilkan karbohidrat.

Alat dan bahan:

- daun yang masih ada pada tumbuhan
- kertas hitam (karbon)
- pembakar Bunsen
- kaki tiga dan kawat saringan
- gelas beker (1)
- tabung reaksi (1)
- tatakan
- pipet berisi larutan iodin
- alkohol

Cara kerja :

1. Pilihlah daun yang masih ada pada tumbuhan hijau (ukuran sedang agar bisa masuk tabung reaksi).
2. Tutuplah sebagian daun dengan kertas hitam (karbon) sehingga tidak menerima cahaya matahari.
3. Setelah beberapa jam di bawah cahaya, kertas dibuka.
4. Siapkan perangkat percobaan. Letakkan kaki tiga dan kawat saringan di atas pembakar Bunsen. Lalu, taruhlah gelas beker yang berisi air di atas kawat saringan. Setelah siap, nyalakan pembakar Bunsen.



5. Rebuslah daun dalam air mendidih di gelas beker selama 10 detik untuk melunakkannya.
6. Masukkan daun yang telah layu itu ke tabung reaksi berisi alkohol, lalu rendam tabung itu dalam air panas di gelas beker (10 menit). Kegiatan ini untuk melarutkan klorofilnya.
7. Keluarkan daun dari alkohol, bilas daun dengan air panas kemudian angkatlah.
8. Letakkan daun pada tatakan, lalu tetesi dengan larutan iodin.
9. Perhatikan bagian manakah yang berubah warnanya ketika ditetesi iodine.


Pembahasan :

1. Daun pada bagian manakah yang mengandung karbohidrat (zat tepung)? Apa buktinya? Mengapa pada bagian tersebut terdapat karbohidrat?
2. Daun bagian manakah yang tidak terdapat karbohidrat? Apa buktinya? Mengapa bagian tersebut tidak terdapat karbohidrat?

Kesimpulan :

- Sinar matahari ... terhadap proses fotosintesis tumbuhan hijau.
- Hasil dari fotosintesis adalah


Lembar Kerja Siswa hlm.31

 **L**embar Kerja Siswa/Portofolio 2

Isilah tabel di bawah ini dengan nama tanaman yang kamu ketahui dan manfaatnya bagi manusia dan hewan!

No.	Nama Tumbuhan	Bagian tumbuhan yang dimanfaatkan	
		Bagi Manusia	Bagi Hewan
1.	_____	_____	_____
2.	_____	_____	_____
3.	_____	_____	_____
4.	_____	_____	_____
5.	_____	_____	_____
6.	_____	_____	_____
7.	_____	_____	_____
8.	_____	_____	_____

Lembar Kerja Siswa hlm.41

 **L**embar Kerja Siswa/Portofolio 1


Lengkapilah tabel di bawah ini!

No	Nama Hewan	Jenis Penyesuaian Diri	Kegunaan
1.	Kucing	Memiliki kuku dan gigi yang sangat tajam	Untuk mencengkeram dan mengoyak mangsa
2.	_____	_____	_____
3.	_____	_____	_____
4.	_____	_____	_____
5.	_____	_____	_____
6.	_____	_____	_____
7.	_____	_____	_____
8.	_____	_____	_____
9.	_____	_____	_____
10.	_____	_____	_____

Lembar Kerja Siswa hlm.42

Lembar Kerja Siswa/Portofolio 2

Perhatikan gambar!



1. Jelaskan perbedaan antara kedua tumbuhan di samping!
Jawab : _____
2. Jelaskan hubungan antara bentuk bagian tubuhnya dengan lingkungan hidupnya!
Jawab : _____

Lembar Kerja Siswa hlm.45

Lembar Kerja Siswa/Portofolio 3

a. Cara Hewan Melindungi Diri

Petunjuk Umum:

1. Kerjakan tugas ini dengan baik!
2. Diskusikan dengan anggota kelompokmu!
3. Jika mendapat kesulitan, bertanyalah pada gurumu!

Petunjuk Kegiatan:

1. Kerjakan secara kelompok seperti tabel berikut!
2. Carilah nama dan cara perlindungan terhadap musuh!

No.	Nama Hewan	Cara Perlindungan terhadap Musuh
1.	_____	_____
2.	_____	_____
3.	_____	_____
4.	_____	_____
5.	_____	_____
6.	_____	_____
7.	_____	_____
8.	_____	_____
9.	_____	_____
10.	_____	_____


b. Cara Tumbuhan Melindungi Diri

Amatilah beberapa tumbuhan di sekitarmu yang mempunyai ciri khusus untuk melindungi diri dari musuhnya!

Lengkapilah tabel di bawah ini!

No.	Nama Tumbuhan	Cara Perlindungan terhadap Musuh
1.	Putri malu	_____
2.	Bambu	_____
3.	Lidah buaya	_____
4.	Pepaya	_____
5.	Nangka	_____

Lembar Kerja Siswa hlm.53

 **L**embar Kerja Siswa/Portofolio 1


1. Kerjakan tugas ini dengan baik!
2. Diskusikan dengan anggota kelompokmu!
3. Jika mendapat kesulitan, bertanyalah pada gurumu!

Petunjuk Kegiatan:

1. Kerjakan secara kelompok seperti tabel berikut!
2. Carilah nama bahan dan manfaatnya!

No.	Nama Bahan	Dimanfaatkan untuk
1.	_____	_____
2.	_____	_____
3.	_____	_____
4.	_____	_____
5.	_____	_____

Lembar Kerja Siswa hlm.56

 **L**embar Kerja Siswa/Portofolio 2

Pedoman umum :

1. Kerjakan tugas ini sebaik-baiknya!
2. Diskusikan dengan teman kelompokmu!
3. Jika kesulitan, bertanyalah pada gurumu!

Pedoman Khusus :

1. Kerjakan dengan sebaik-baiknya!
2. Berilah tanda v pada kolom yang benar!
3. Tuliskan hasil perubahannya!

No.	Nama Benda	Proses	Perubahan		Hasil Perubahan
			Tetap	Sementara	
1.	Lilin	Pemanasan	_____	_____	_____
2.	Kertas	Pembakaran	_____	_____	_____
3.	Kayu	Pembakaran	_____	_____	_____
4.	Besi	Pembakaran	_____	_____	_____
5.	Plastisin	Pemanasan	_____	_____	_____



KEPUTUSAN DEKAN FAKULTAS TARBIYAH DAN KEGURUAN
UIN ANTASARI BANJARMASIN
NOMOR 96 TAHUN 2018
TENTANG
PENETAPAN DOSEN PEMBIMBING SKRIPSI SEMESTER GENAP
TAHUN AKADEMIK 2017/2018

DEKAN FAKULTAS TARBIYAH DAN KEGURUAN UIN ANTASARI,

- Menimbang** :
- a. bahwa untuk kelancaran mahasiswa Fakultas Tarbiyah dan Keguruan UIN Antasari Banjarmasin membuat skripsi, maka perlu menetapkan Dosen-Dosen Fakultas Tarbiyah dan Keguruan untuk menjadi pembimbing;
 - b. bahwa nama-nama sebagaimana tersebut dalam Surat Keputusan ini dipandang mampu dan cakap untuk ditetapkan sebagai Dosen Pembimbing Skripsi dimaksud.
- Mengingat** :
1. Peraturan Pemerintah No. 60 Tahun 1999 tentang Pendidikan Tinggi;
 2. Undang-Undang RI No. 20 Tahun 2003 tentang Sistem Pendidikan Nasional;
 3. Keputusan Rektor IAIN No. 217A Tahun 2012 tentang Perubahan atas Keputusan Rektor No. 72 Tahun 2007 tentang Pedoman Penilaian Skripsi Program Strata Satu (S-1) IAIN Antasari Banjarmasin;
 4. Surat Keputusan Menteri Agama No. 30 Tahun 2017 tentang Organisasi dan Tata Kerja UIN Antasari;
 5. Peraturan Presiden RI Nomor 36 Tahun 2017 tanggal 3 April 2017 tentang Universitas Islam Negeri Antasari Banjarmasin;
 6. Surat Keputusan Menteri Agama No. 38 Tahun 2017 tentang Statuta UIN Antasari Banjarmasin.
- Memperhatikan** : Usul Ketua Jurusan PGMI Tanggal 4 Oktober 2018
- MEMUTUSKAN**
- Menetapkan** : KEPUTUSAN DEKAN FAKULTAS TARBIYAH DAN KEGURUAN UIN ANTASARI TENTANG PENETAPAN DOSEN PEMBIMBING SKRIPSI MAHASISWA SEMESTER GENAP TAHUN AKADEMIK 2017/2018
- Pertama** : Menunjuk dan menugaskan kepada:
1. Nama : Dr. Hj. Salamah, M.Pd
NIP : 196809151994032002
Pangkat/Golongan : Pembina/IVa
Jabatan Akademik : Lektor Kepala
Sebagai Pembimbing Bidang Konten dan Metodologi
 2. Nama : Siti Shalifah, S.Pd., M.S
NIP : 197504112000032002
Pangkat/Golongan : Penata Tingkat III/III
Jabatan Akademik : Lektor
Sebagai Pembimbing Bidang Bahasa dan Teknik Penulisan
- Untuk membimbing mahasiswa penyusun skripsi:
- Nama : MS/01
NIM : 1401291064
Jurusan/Prodi : PGMI
Judul Skripsi : Analisis Lembang Kerja Siswa pada Mata Pelajaran IPA Kelas V di MIN Sebat Huru Uhi 1 Kuala Kapuas
- Kedua** : Keputusan ini berlaku sejak tanggal ditetapkan, dengan ketentuan bahwa apabila terdapat kekeliruan dalam penetapan ini, maka akan diadakan perbaikan dan perubahan seperutnya.

Ditetapkan di Banjarmasin
pada tanggal 06 Oktober 2018



DEKAN FAKULTAS TARBIYAH DAN KEGURUAN
UIN ANTASARI BANJARMASIN
DEKAN BIDANG AKADEMIK DAN KELEMBAGAAN,

JAMRI L. HUDAYA, M.Ag
NIP. 19710232006041003

- Tembusan:**
1. Rektor UIN Antasari Banjarmasin;
 2. Ketua Jurusan;
 3. Dosen Pembimbing
 4. Arsp.

	KEMENTERIAN AGAMA REPUBLIK INDONESIA UNIVERSITAS ISLAM NEGERI ANTASARI FAKULTAS TARBIYAH DAN KEGURUAN BIRO SKRIPSI
	<small>Jalan Jenderal Ahmad Yani KM. 4,5 Banjarmasin Telepon (0611) 3263938 Faksimile (0611) 3274492 Email: fk.antasari@gmail.com Web: www.fk.uin-antasari.ac.id</small>
<u>SURAT KETERANGAN</u> Nomor: 1469/Un.14/III.1.1/10/2018	
Yang bertanda tangan di bawah ini, menerangkan bahwa:	
Nama	: Miliati
N I M	: 1401291064
Jurusan/Prodi	: PGMI
Alamat	: JL. Pandu Gg.1 RT.17 RW.1 No.37A, Kel. Kebun Bunga Kec. Banjarmasin Timur Kalimantan Selatan
adalah benar telah melaksanakan Seminar Desain Operasional Skripsi yang berjudul:	
ANALISIS LEMBAR KERJA SISWA PADA MATA PELAJARAN IPA KELAS V DI MIN SELAT HULU UNIT I KUALA KAPUAS	
Pada Hari/Tanggal	: Kamis, 18 Oktober 2018
Tempat	: Munaqasyah 2
Demikian surat keterangan ini dibuat, untuk dipergunakan sebagaimana mestinya.	
Banjarmasin, 19 Oktober 2018  M. H. Hidayat, M.Pd.I NIP. 198708212015032004	



KEMENTERIAN AGAMA REPUBLIK INDONESIA
UNIVERSITAS ISLAM NEGERI ANTASARI
FAKULTAS TARBIYAH DAN KEGURUAN
BIRO SKRIPSI

Jalan Jenderal Ahmad Yani KM. 4,5 Banjarmasin
Telepon (0511) 3253939 Faksimile (0511) 3274492
Email: fk.antasari@gmail.com Web: www.fk.iain-antasari.ac.id

CATATAN SEMINAR PROPOSAL SKRIPSI

- | | |
|---------------------------|--|
| 1. Nama Mahasiswa | : MILIATI |
| 2. NIM | : 1401291064 |
| 3. Program Studi | : PGMI |
| 4. Judul Proposal Skripsi | : ANALISIS LEMBAR KERJA SISWA PADA MATA PELAJARAN IPA KELAS V DI MINI SELAT HULU UNIT 1 KUALA KAMPUR |
| 5. Dosen Pembimbing | : Dr. Hj. SALAMAH, M.Pd.
Siti. SHALIHAH, S.Pd., M.S. |
| 6. Catatan Hasil Seminar | |

NO	Catatan/saran Penanggap	NO	Catatan/saran Dosen
1.	Nilai * Karakter tlg dijabarkan lg	1	Sesuaikan dgn KTSP 2006
2.	Kalau untuk daftar pustaka internet letakkan di akhir.	2.	Jelaskan di definisi operasional (tentang analisis siapa yg digunakan)
		3.	→ pengertian msh secara umum untuk LKS → sebutkan contoh nilai karakternya → daftar pustaka internet di akhir. → masukan pedoman penulisan proposal di daftar pustaka. → untuk latar belakang tambahkan lagi observasi awal.
		4.	Saya menyusun lks menuju kriteria perlu studi penguasaan karena kepastian
		5.	Apakah mungkin lks terintegrasi dengan nilai * karakter religius.

Banjarmasin, 18 October 2018
Moderator,


Nur Hicmah

Catatan :
Lembaran seminar ini, diisi oleh moderator

	KEMENTERIAN AGAMA REPUBLIK INDONESIA UNIVERSITAS ISLAM NEGERI ANTASARI FAKULTAS TARBIYAH DAN KEGURUAN BIRO SKRIPSI
	Jalan Jenderal Ahmad Yani KM. 4,5 Banjarmasin Telepon (0511) 3253939 Faksimile (0511) 3274492 Email: ftk.antasari@gmail.com Web: www.ftk.iain-antasari.ac.id
15 Mei 2019	
Nomor : 930/Un.14/III.1.105/2019 Lamp : - Hal : <u>Perubahan Judul Skripsi</u>	
Kepada Yth, Sdr (i) Miliat NIM. 1401291064 Mahasiswa Jurusan PGMI di Banjarmasin	
Assalamu'alaikum. Wr. Wb.	
Berdasarkan usulan dari Dosen Pembimbing Skripsi tentang perubahan Judul Skripsi, demikian pula setelah kami mengadakan penelitian dan perinjauan seperlunya terhadap Proposal Skripsi Sdr (i), dengan ini kami menyatakan dapat menyetujui judul skripsi Sdr (i) yang semula berbunyi:	
ANALISIS LEMBAR KERJA SISWA PADA MATA PELAJARAN IPA KELAS V DI MIN SELAT HULU UNIT 1 KUALA KAPUAS	
Berubah menjadi:	
ANALISIS LEMBAR KERJA SISWA PADA MATA PELAJARAN IPA KELAS V KARYA ARNIE HIDAYAH DKK	
Menunjuk :	
1. Dr. Hj. Salamah, M.Pd sebagai Dosen Pembimbing Konten dan Metodologi. 2. Siti Shalihah, S. Pd, MS sebagai Dosen Pembimbing Bahasa dan Teknik Penulisan.	
Demikian agar Sdr (i) segera menghubungi pembimbing untuk konsultasi selanjutnya.	
Wassalamu'alaikum. Wr. Wb.	
 Kepala Bidang Akademik Salamah, M.Pd NIP. 195808212015032004	



**KEMENTERIAN AGAMA REPUBLIK INDONESIA
UNIVERSITAS ISLAM NEGERI ANTASARI
FAKULTAS TARBIYAH DAN KEGURUAN**

Jalan Jenderal Ahmad Yani KM. 4.5 Banjarmasin
Telepon (0511) 3253939 Faksimile (0511) 3274492
Email: flk.antasari@gmail.com Web: www.flk.iain-antasari.ac.id

SURAT RISET

Nomor: B-~~1090~~ /Un.14/III.1.t/12/2018

Dekan Fakultas Tarbiyah dan Keguruan UIN Antasari, dengan ini menugaskan kepada :

Nama : Miliati
 Nomor Induk Mahasiswa : 1401291064
 Semester : IX (Sembilan)
 Alamat : Jl. Pandu Gg.1 No.37A RT.17 RW.1 Kelurahan
 Kebun Bunga, Kecamatan Banjarmasin Timur, Kota
 Banjarmasin
 Tugas : Melakukan Riset / Penelitian Ilmiah dalam rangka
 pengumpulan data untuk penyusunan Skripsi
 Sarjana dengan Judul :

**ANALISIS LEMBAR KERJA SISWA PADA MATA PELAJARAN IPA KELAS V KARYA
ARNIE HIDAYAH DKK**

Tempat yang dituju : Perpustakaan UIN Antasari Banjarmasin
 Barang yang dibawa : Seperangkat alat riset
 Lamanya Riset : 2 (Dua) bulan
 Dari tanggal : 6 Desember 2018
 Sampai dengan tanggal : 6 Februari 2019

Demikian Surat Riset ini diberikan kepada ybs, agar pihak-pihak yang berkepentingan dapat memberikan bantuan seperlunya.

Wakil Dekan Bidang Akademik dan
Kelembagaan,



Dr. Hairul Hudaya, M.Ag
NIP. 197510232006041003

Mahasiswa yang bersangkutan,

Miliati
NIM. 1401291064



**KEMENTERIAN AGAMA REPUBLIK INDONESIA
UNIVERSITAS ISLAM NEGERI ANTASARI
FAKULTAS TARBIIYAH DAN KEGURUAN**

Jalan Jenderal Ahmad Yani KM. 4.5 Banjarmasin
Telepon (0511) 3253939 Faksimile (0511) 3274492
Email: ftk.antasari@gmail.com Web: www.ftk.iain-antasari.ac.id

REKOMENDASI

Nomor: B-6994/Un.14/III.1.1/12/2018

Dekan Fakultas Tarbiyah dan Keguruan UIN Antasari Banjarmasin, dengan ini memberikan rekomendasi kepada:

Nama	: Miliati
Nomor Induk Mahasiswa	: 1401291064
Jurusan	: PGMI
Semester	: IX (Sembilan)
Tahun Akademik	: 2018/2019
Alamat	: Jl. Pandu Gg.1 No.37A RT.17 RW.1 Kelurahan Kebun Bunga, Kecamatan Banjarmasin Timur, Kota Banjarmasin

Untuk melakukan kegiatan penelitian/Riset sebagai tindak lanjut dari penyusunan skripsi yang berjudul: "ANALISIS LEMBAR KERJA SISWA PADA MATA PELAJARAN IPA KELAS V KARYA ARNIE HIDAYAH DKK" pada Perpustakaan UIN Antasari Banjarmasin sejak tanggal 6 Desember 2018 sampai dengan 6 Februari 2019.

Demikian Surat Rekomendasi ini diberikan untuk dipergunakan sebagaimana mestinya.

Banjarmasin, Desember 2018

Wakil Dekan Bidang Akademik dan
Kelembagaan,



Dr. Hairul Hudaya, M.Ag
NIP. 197510232006041003



KEMENTERIAN AGAMA REPUBLIK INDONESIA
UNIVERSITAS ISLAM NEGERI ANTASARI
PERPUSTAKAAN

Jalan: Jenderal Ahmad Yani Km. 4,5 Banjarmasin,
Telepon (0511) 3274482 Fax. (0511) 3256249
Email: ib@uin-antasari.ac.id

SURAT KETERANGAN

No. B-42/Un.14/V.1/HM.02.2/02/2019

Yang bertanda tangan di bawah ini, Kepala Perpustakaan UIN Antasari Banjarmasin, dengan ini menerangkan bahwa :

Nama : Miliati
NIM : 1401291064
Fakultas : Tarbiyah dan Keguruan
Jurusan : PGMI

telah selesai melakukan riset/penelitian ilmiah dalam rangka pengumpulan data pada Perpustakaan UIN Antasari Banjarmasin mulai tanggal 6 Desember 2018 sampai dengan 6 Februari 2019 dengan baik.

Demikian Surat Keterangan ini diberikan, untuk dapat dipergunakan sebagaimana mestinya.

Banjarmasin, 7 Februari 2019
Kepala,




Laila Rahmawati, S. Ag, SS, M.Hum
NIP. 19721003 200003 2 004

Catatan :

Fotocopy surat keterangan ini dinyatakan tidak berlaku.



Bimbingan ke-	Tanggal	Catatan Pembimbing Konten dan Metode Penelitian	Tanda Tangan
	19/2019	<ul style="list-style-type: none"> Kajian teori → buat outline → pakai subteori/teori penyajian data (Bab III) belum order data, sajikan data dan bentuk tabel Uraian data → sajikan dan bentuk Uraian (diskusi antara data dan teori) 	
	30/2019	Lengkapi Laporan peneliti-	
	5/4/2019	<p>Abstrak bacpita - Hasil Laporan</p> <p>Selesai Folus masalah < dgnnya</p> <p>Mengjawab pertanyaan peneliti secara ringkas</p>	
	6/4/2019	Sajikan data - perlu lebih detail dan bentuk tabel	
	30/2019 14	Sajian data dalam bentuk uraian mengacu pada kajian teori	
	15/19 15	Silahkan daftar Ujian - Skripsi	

Bimbingan ke-	Tanggal	Catatan Pembimbing Bahasa dan Teknik Penulisan	Tanda Tangan
1.	12/18 /11	<ul style="list-style-type: none"> - 4-6. Rumusan masalah no. 3, diintegrasikan → ganti terintegrasi / diintegrasikan. - Tujuan penelitian, menyesuaikan. - Dlm latar belakang masalah / Teori → tambahkan ayat Al-Qur'an / Habits yang relevan. 	
2.	16/19 /4	<ul style="list-style-type: none"> - Pengantar h. 46-47 → di perbaiki! - Simpulan no. 1 & 2 di perbaiki - Absorale alinea terakhir → sesuai dgn simpulan 	
3.	14/19 /5	Ace ungue di ujikan!	

RIWAYAT HIDUP PENULIS

1. Nama Lengkap : Miliati
2. Tempat dan Tanggal Lahir : Kuala Kapuas, 06 Mei 1997
3. Agama : Islam
4. Kebangsaan : Indonesia
5. Jenis Kelamin : Perempuan
6. Status Perkawinan : Belum Menikah
7. Alamat : Jl. Jend. Ahmad Yani RT.008 No.12
Kel. Selat Hilir, Kec. Selat, Kab/Kota Kapuas.
8. Pendidikan
 - a. TK/RA Ainun Jariah Muslimat NU Kuala Kapuas, tahun lulus 2002
 - b. MI Manarul Huda Kuala Kapuas, tahun lulus 2008
 - c. MTsN Selat Kuala Kapuas, tahun lulus 2011
 - d. MAN Selat Kuala Kapuas, tahun lulus 2014
9. Orang Tua

Ayah

Nama : H. Mahli Arifin, S.Ag.

Pekerjaan : Wiraswasta

Alamat : Jl. Jend. Ahmad Yani RT.008 No.12
Kel. Selat Hilir, Kec. Selat, Kab/Kota Kapuas.

Ibu

Nama : Dra. Hj. Umi Kalsum

Pekerjaan : Ibu Rumah Tangga

Alamat : Jl. Jend. Ahmad Yani RT.008 No.12
Kel. Selat Hilir, Kec. Selat, Kab/Kota Kapuas.
10. Anak ke/Saudara : 2 / empat orang

Banjarmasin, 14 Mei 2019

Miliati