



**Pengisian kuesioner oleh responden yaitu mahasiswa jurusan Ekonomi**

**Syariah angkatan 2015**



**Pengisian kuesioner oleh responden yaitu mahasiswa jurusan Ekonomi**

**Syariah angkatan 2015**



## KUESIONER PENELITIAN

**FAKTOR-FAKTOR yang MEMENGARUHI MAHASISWA JURUSAN  
EKONOMI SYARIAH ANGKATAN 2015 FEBI UIN ANTASARI  
BANJARMASIN  
dalam PENGAMBILAN KEPUTUSAN PEMBELIAN  
PRODUK *HANDPHONE* MEREK SAMSUNG**

### A. Identitas Responden

1. Nama : .....
2. Fak/Jur : ....
3. Jenis Kelamin :  Laki-laki  
:  Perempuan
4. Usia :  17-20 Thn     26-30 Thn  
:  21-25 Thn     > 30 Thn
5. Uang Saku/Pendapatan  
dalam 1 bulan :  < Rp. 300.000  
:  Rp. 300.000 – Rp 500.000  
:  Rp. 500.000 – Rp. 1 Juta  
:  > Rp. 1.000.000

### B. Petunjuk Pengisian:

1. Isilah kuesioner ini sesuai dengan penilaian anda, dengan memberikan tanda silang (X) pada kolom yang tersedia.

2. Pengisian Jawaban cukup memberikan tanda silang (X) pada pernyataan yang dianggap sesuai dengan pendapat responden (satu jawaban dalam setiap pertanyaan)
3. Pilihan jawaban:
  - a. Sangat Setuju (SS)
  - b. Setuju (S)
  - c. Netral (N)
  - d. Tidak Setuju (TS)
  - e. Sangat Tidak Setuju (STS)

#### Harga (X1)

No.	Pernyataan	SS	S	N	TS	STS
1	Keterjangkauan harga produk memengaruhi anda dalam melakukan pembelian <i>handphone</i> merek samsung					
2	Harga aksesoris prouduk <i>handphone</i> merek samsung memengaruhi anda dalam melakukan pembelian					
3	Kesesuaian harga dengan produk memengaruhi anda dalam melakukan pembelian <i>handphone</i> merek samsung					

#### Kualitas Produk (X2)

No.	Pernyataan	SS	S	N	TS	STS
1	Produk <i>Handphone</i> merek samsung mempunyai kualitas suara yang jernih.					
2	<i>Handphone</i> merek samsung memudahkan layanan komunikasi dalam luar kota.					
3	Dalam menawarkan produk barunya <i>Handphone</i> merek samsung memberikan fitur jaringan 4G dan kualitas gambar yang bagus.					
4	<i>Handphone</i> merek samsung memberikan garansi waktu dalam 1 tahun					

**Promosi (X3)**

No.	Pernyataan	SS	S	N	TS	STS
1	Iklan yang ditampilkan <i>handphone</i> merek samsung menarik anda untuk melakukan pembelian					
2	Iklan yang disampaikan dapat memberikan informasi akan produk <i>handphone</i> merek samsung					
3	<i>Handphone</i> merek samsung memberikan hadiah/bonus aksesoris setiap pembelian					

**Kemudahan dalam Pembayaran (X4)**

No.	Pernyataan	SS	S	N	TS	STS
1	Pembelian dengan menggunakan kredit memudahkan dalam membeli produk yang diinginkan					
2	Pembelian dengan menggunakan kartu kredit meringankan beban dalam mendapatkan produk					
3	Sistem pembayaran non tunai mudah dipahami					

**Keputusan Pembelian (Y)**

No.	Pernyataan	SS	S	N	TS	STS
1	Anda membeli <i>handphone</i> merek samsung karena sesuai dengan keinginan dan selera anda					
2	Anda membeli <i>handphone</i> merek samsung karena mendapat referensi dari teman atau kerabat					
3	Kemudahan dalam menggunakan <i>Handphone</i> merek samsung menjadi alasan anda untuk melakukan pembelian					
4	Promosi yang dilihat atau didengar menjadi alasan anda untuk melakukan pembelian <i>handphone</i> merek samsung					

### Rekapitulasi Angket Variabel Harga, Kualitas, Promosi, dan Kemudahan dalam Pembayaran

HARGA (X1)			Total X1	KUALITAS (X2)				Total X2	PROMOSI (X3)			Total X3	KEMUDAHAN DALAM PEMBAYARAN (X4)			Total X4	KEPUTUSAN PEMBELIAN (Y)				Total Y
X1.1	X1.2	X1.3		X2.1	X2.2	X2.3	X2.4		X3.1	X3.2	X3.3		X4.1	X4.2	X4.3		Y.1	Y.2	Y.3	Y.4	
5	4	5	14	4	4	5	5	18	5	4	5	14	4	4	4	12	4	5	5	4	18
3	2	3	8	3	3	2	2	10	2	2	3	7	3	3	3	9	2	2	2	2	8
4	3	3	10	4	4	3	4	15	3	4	4	11	3	3	3	9	3	4	3	3	13
3	2	3	8	4	3	4	4	15	2	2	2	6	3	4	3	10	4	4	4	2	14
5	1	5	11	3	1	1	3	8	1	2	1	4	3	3	3	9	5	3	1	1	10
4	2	3	9	3	3	3	4	13	4	3	3	10	3	2	2	7	3	3	3	3	12
3	4	4	11	5	3	4	3	15	3	3	3	9	2	3	3	8	4	4	4	4	16
4	5	4	13	4	4	5	5	18	4	4	5	13	3	3	3	9	5	3	4	3	15
3	3	4	10	5	4	3	3	15	4	3	4	11	4	3	3	10	3	4	4	4	15
4	4	4	12	4	3	3	3	13	3	4	4	11	3	3	3	9	5	3	3	3	14
4	2	3	9	3	3	4	4	14	5	4	2	11	4	4	3	11	4	4	5	4	17
4	3	4	11	5	4	4	4	17	4	4	4	12	3	4	3	10	4	2	4	4	14
5	3	4	12	4	5	5	4	18	5	4	4	13	4	4	4	12	5	4	5	5	19
5	1	5	11	5	5	5	5	20	5	5	5	15	5	5	1	11	5	1	5	1	12
2	2	4	8	4	3	3	4	14	4	4	3	11	3	3	3	9	2	2	3	3	10
4	5	5	14	4	5	4	3	16	4	4	3	11	3	2	2	7	5	5	5	5	20
4	4	4	12	5	5	5	5	20	5	5	3	13	5	5	4	14	4	4	4	5	17
5	4	5	14	5	4	5	4	18	4	4	5	13	5	5	4	14	3	3	4	4	14
3	4	4	11	4	4	4	4	16	4	4	4	12	4	4	4	12	4	4	4	4	16
5	5	5	15	5	5	5	5	20	5	5	5	15	5	5	5	15	5	5	5	5	20
2	2	2	6	3	3	3	4	13	3	3	3	9	1	1	1	3	1	2	2	2	7
4	4	4	12	4	4	4	4	16	4	4	4	12	4	3	4	11	4	4	4	4	16
5	3	4	12	4	4	5	4	17	5	4	4	13	4	4	4	12	5	3	5	5	18
4	4	4	12	4	4	4	4	16	4	4	4	12	4	4	4	12	4	4	4	4	16
4	3	2	9	4	4	4	5	17	4	4	3	11	3	3	3	9	5	4	4	4	17

4	3	2	9	4	4	4	5	17	4	4	3	11	3	3	3	9	5	4	4	4	17
3	3	4	10	4	3	4	3	14	4	4	3	11	3	4	4	11	4	3	3	3	13
2	5	4	11	3	3	3	4	13	4	4	4	12	3	1	3	7	5	2	4	4	15
4	4	4	12	5	4	5	5	19	4	4	3	11	4	4	4	12	4	4	4	4	16
5	5	5	15	4	3	3	3	13	3	4	3	10	3	3	2	8	4	4	4	3	15
5	5	5	15	2	4	5	5	16	4	5	5	14	5	5	5	15	5	5	5	5	20
2	2	4	8	3	3	3	4	13	3	4	4	11	3	2	3	8	3	2	3	4	12
3	3	3	9	3	3	3	3	12	4	4	3	11	3	2	3	8	3	3	2	3	11
4	4	4	12	5	5	5	4	19	4	3	3	10	2	2	2	6	5	5	5	5	20
5	4	5	14	5	3	5	5	18	3	2	1	6	3	1	3	7	5	1	4	3	13
3	3	4	10	4	3	3	4	14	3	3	4	10	2	2	4	8	3	3	3	3	12
4	4	4	12	3	3	3	3	12	3	3	3	9	3	3	3	9	3	3	3	3	12
4	4	5	13	3	3	5	4	15	3	5	5	13	3	4	3	10	5	4	5	5	19
3	3	5	11	4	3	4	3	14	3	3	3	9	3	3	3	9	4	4	3	4	15
3	4	4	11	5	4	4	5	18	5	5	4	14	3	4	4	11	5	5	5	5	20
1	2	2	5	2	2	2	2	8	2	2	2	6	2	2	3	7	2	1	2	2	7
3	1	3	7	3	3	3	3	12	1	1	3	5	3	3	3	9	3	3	3	3	12
2	2	4	8	4	4	4	4	16	4	4	2	10	4	4	3	11	4	4	5	5	18
4	4	4	12	3	3	3	4	13	2	3	3	8	3	4	3	10	2	2	2	2	8
1	2	2	5	3	4	2	3	12	3	3	3	9	3	4	4	11	3	4	4	3	14
3	3	4	10	4	3	3	3	13	4	4	3	11	3	4	3	10	3	3	2	3	11
3	2	4	9	3	3	3	5	14	4	3	2	9	2	2	2	6	4	2	5	3	14
5	3	5	13	3	3	3	3	12	3	3	3	9	3	4	3	10	3	3	3	4	13
5	4	5	14	4	4	5	5	18	5	5	4	14	4	5	4	13	5	4	5	5	19
4	3	4	11	4	4	4	4	16	4	4	2	10	3	3	3	9	4	4	4	3	15
2	2	2	6	5	5	5	5	20	5	4	4	13	4	4	4	12	4	4	4	4	16

5	2	4	11	3	4	4	3	14	2	4	2	8	2	3	2	7	4	4	3	4	15
3	3	4	10	5	3	4	3	15	5	4	4	13	3	2	3	8	4	4	4	4	16
2	1	4	7	4	3	5	3	15	5	4	2	11	2	2	3	7	4	2	2	4	12
4	4	5	13	5	4	5	4	18	5	4	4	13	4	4	4	12	5	4	5	5	19
4	3	3	10	3	3	4	3	13	1	3	3	7	3	3	3	9	1	1	2	2	6
4	4	3	11	3	3	4	3	13	4	4	2	10	3	3	3	9	4	2	4	3	13
2	2	3	7	4	5	5	4	18	5	5	3	13	3	3	3	9	5	4	4	4	17
4	3	3	10	5	3	3	4	15	3	3	3	9	3	4	3	10	4	3	4	4	15
1	2	4	7	3	4	4	2	13	4	5	1	10	4	5	4	13	4	4	4	4	16
3	4	3	10	5	5	5	5	20	5	5	5	15	3	3	3	9	3	5	5	5	18
2	4	5	11	4	4	3	4	15	3	4	2	9	1	2	2	5	4	4	5	4	17
3	5	4	12	5	5	5	5	20	3	4	5	12	5	4	3	12	3	3	3	2	11
2	1	5	8	4	5	5	5	19	1	3	3	7	1	1	1	3	3	3	3	1	10
5	2	4	11	4	1	3	3	11	2	2	1	5	4	4	3	11	4	3	4	4	15
3	3	4	10	4	4	4	5	17	5	4	3	12	4	4	4	12	5	2	4	3	14
5	4	4	13	4	4	4	4	16	4	4	3	11	2	4	2	8	4	4	3	4	15
3	4	5	12	4	4	4	5	17	4	4	4	12	4	4	3	11	5	5	4	4	18
3	3	2	8	3	3	3	3	12	3	3	3	9	3	3	3	9	3	3	3	3	12
4	4	4	12	4	4	4	2	14	3	3	4	10	2	2	2	6	5	4	4	4	17
4	4	4	12	5	4	5	3	17	4	5	4	13	4	5	2	11	4	3	4	3	14
5	4	5	14	3	4	5	5	17	4	4	3	11	4	4	4	12	5	2	5	5	17
2	4	4	10	4	5	4	3	16	4	5	3	12	4	2	3	9	4	4	4	5	17
5	2	4	11	4	4	4	4	16	3	4	2	9	3	3	4	10	5	5	4	4	18
3	3	3	9	4	4	3	3	14	3	4	2	9	2	1	1	4	3	3	3	3	12
4	4	5	13	3	3	4	3	13	3	4	3	10	3	3	3	9	4	3	3	3	13
2	2	2	6	2	2	2	2	8	2	2	3	7	3	3	3	9	2	2	2	2	8
4	4	4	12	5	4	4	4	17	4	4	4	12	4	4	4	12	4	4	4	4	16
5	4	4	13	4	4	4	4	16	3	3	3	9	3	4	3	10	5	4	4	4	17



## UJI VALIDITAS

### 1. Hasil uji validitas variabel harga

		Correlations			
		X1.1	X1.2	X1.3	HARGA
X1.1	Pearson Correlation	1	,356**	,467**	,801**
	Sig. (2-tailed)		,001	,000	,000
	N	78	78	78	78
X1.2	Pearson Correlation	,356**	1	,387**	,763**
	Sig. (2-tailed)	,001		,000	,000
	N	78	78	78	78
X1.3	Pearson Correlation	,467**	,387**	1	,760**
	Sig. (2-tailed)	,000	,000		,000
	N	78	78	78	78
HARGA	Pearson Correlation	,801**	,763**	,760**	1
	Sig. (2-tailed)	,000	,000	,000	
	N	78	78	78	78

\*\* . Correlation is significant at the 0.01 level (2-tailed).

## 2. Hasil uji validitas variabel kualitas

		Correlations				
		X2.1	X2.2	X2.3	X2.4	KUALITAS
X2.1	Pearson Correlation	1	,506**	,516**	,394**	,741**
	Sig. (2-tailed)		,000	,000	,000	,000
	N	78	78	78	78	78
X2.2	Pearson Correlation	,506**	1	,672**	,493**	,832**
	Sig. (2-tailed)	,000		,000	,000	,000
	N	78	78	78	78	78
X2.3	Pearson Correlation	,516**	,672**	1	,572**	,868**
	Sig. (2-tailed)	,000	,000		,000	,000
	N	78	78	78	78	78
X2.4	Pearson Correlation	,394**	,493**	,572**	1	,770**
	Sig. (2-tailed)	,000	,000	,000		,000
	N	78	78	78	78	78
KUALITAS	Pearson Correlation	,741**	,832**	,868**	,770**	1
	Sig. (2-tailed)	,000	,000	,000	,000	
	N	78	78	78	78	78

\*\* . Correlation is significant at the 0.01 level (2-tailed).

### 3. Hasil uji validitas variabel promosi

		Correlations			
		X3.1	X3.2	X3.3	PROMOSI
X3.1	Pearson Correlation	1	,719**	,388**	,860**
	Sig. (2-tailed)		,000	,000	,000
	N	78	78	78	78
X3.2	Pearson Correlation	,719**	1	,440**	,860**
	Sig. (2-tailed)	,000		,000	,000
	N	78	78	78	78
X3.3	Pearson Correlation	,388**	,440**	1	,747**
	Sig. (2-tailed)	,000	,000		,000
	N	78	78	78	78
PROMOSI	Pearson Correlation	,860**	,860**	,747**	1
	Sig. (2-tailed)	,000	,000	,000	
	N	78	78	78	78

\*\* . Correlation is significant at the 0.01 level (2-tailed).

4. Hasil uji validitas variabel kemudahan dalam pembayaran

		Correlations			
		X4.1	X4.2	X4.3	KEMUDAHAN
X4.1	Pearson Correlation	1	,732**	,605**	,897**
	Sig. (2-tailed)		,000	,000	,000
	N	78	78	78	78
X4.2	Pearson Correlation	,732**	1	,553**	,896**
	Sig. (2-tailed)	,000		,000	,000
	N	78	78	78	78
X4.3	Pearson Correlation	,605**	,553**	1	,808**
	Sig. (2-tailed)	,000	,000		,000
	N	78	78	78	78
KEMUDAHAN	Pearson Correlation	,897**	,896**	,808**	1
	Sig. (2-tailed)	,000	,000	,000	
	N	78	78	78	78

\*\* . Correlation is significant at the 0.01 level (2-tailed).

## 5. Hasil uji validitas variabel keputusan dalam pembelian

		Correlations				
		Y1	Y2	Y3	Y4	KEPUTUSAN
Y1	Pearson Correlation	1	,430**	,647**	,514**	,786**
	Sig. (2-tailed)		,000	,000	,000	,000
	N	78	78	78	78	78
Y2	Pearson Correlation	,430**	1	,504**	,610**	,782**
	Sig. (2-tailed)	,000		,000	,000	,000
	N	78	78	78	78	78
Y3	Pearson Correlation	,647**	,504**	1	,676**	,857**
	Sig. (2-tailed)	,000	,000		,000	,000
	N	78	78	78	78	78
Y4	Pearson Correlation	,514**	,610**	,676**	1	,855**
	Sig. (2-tailed)	,000	,000	,000		,000
	N	78	78	78	78	78
KEPUTUSAN	Pearson Correlation	,786**	,782**	,857**	,855**	1
	Sig. (2-tailed)	,000	,000	,000	,000	
	N	78	78	78	78	78

\*\* . Correlation is significant at the 0.01 level (2-tailed).

## UJI RELIABILITAS

### 1. Hasil uji reliabilitas variabel harga

**Reliability Statistics**

Cronbach's Alpha	Cronbach's Alpha Based on Standardized Items	N of Items
,813	,851	4

### 2. Hasil uji reliabilitas variabel kualitas

**Reliability Statistics**

Cronbach's Alpha	Cronbach's Alpha Based on Standardized Items	N of Items
,816	,897	5

### 3. Hasil uji reliabilitas variabel promosi

**Reliability Statistics**

Cronbach's Alpha	Cronbach's Alpha Based on Standardized Items	N of Items
,834	,890	4

**4. Hasil uji reliabilitas variabel kemudahan dalam pembayaran**

**Reliability Statistics**

Cronbach's Alpha	Cronbach's Alpha Based on Standardized Items	N of Items
,852	,923	4

**5. Hasil uji reliabilitas variabel keputusan dalam pembelian**

**Reliability Statistics**

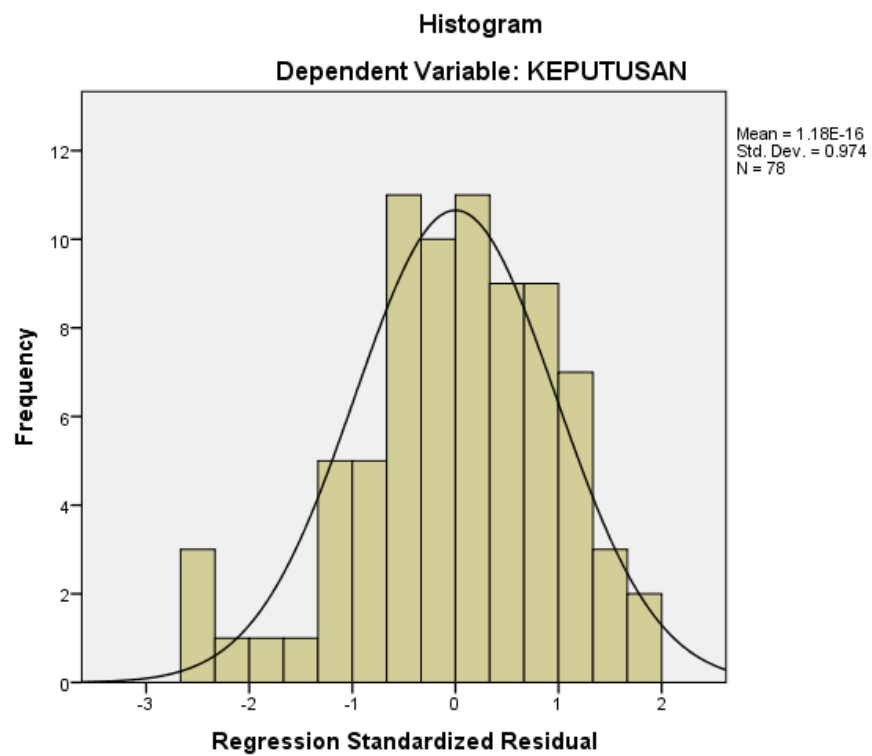
Cronbach's Alpha	Cronbach's Alpha Based on Standardized Items	N of Items
,821	,909	5

## UJI ASUMSI KLASIK

### 1. Uji Multikolinearitas

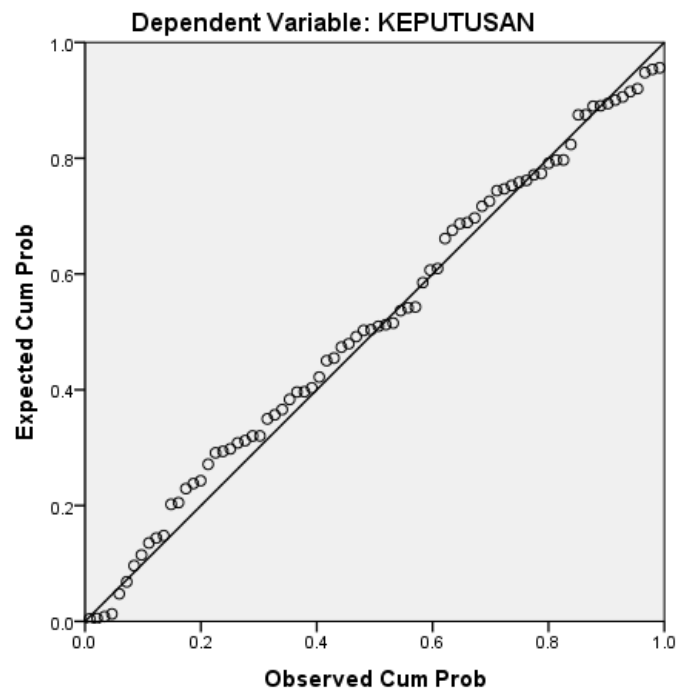
Model	Colinearity Statistics	
	Tolerance	VIF
Harga	0,785	1.273
Kualitas	0,504	1.984
Promosi	0,461	2.171
Kemudahan dalam Pembayaran	0,731	1.369

### 2. Uji Normalitas



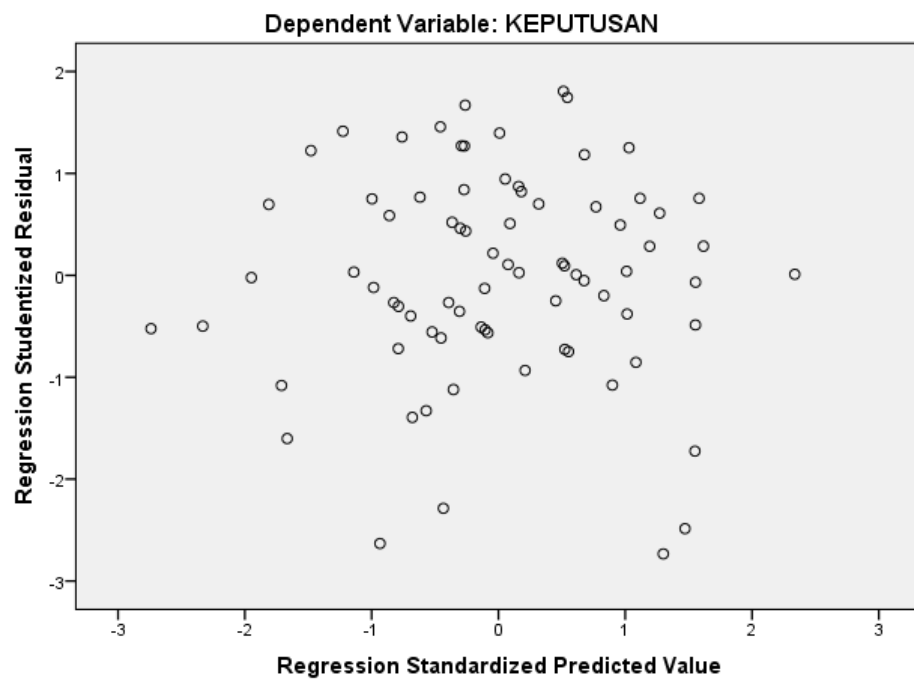


Normal P-P Plot of Regression Standardized Residual



### 3. Uji Heteroskedastisitas

Scatterplot



### UJI REGRESI LINEAR BERGANDA

Model	Unstandardized coefficients		Standardized Coefficients	t	Sig.
	B	Std. Error	Beta		
Constant	.736	1.760		.418	.677
X1	.357	.133	.256	2.679	.009
X2	.362	.141	.306	2.565	.012
X3	.299	.171	.218	1.753	.084
X4	.144	.136	.105	1.062	.292

Model	R	R Square	Adjusted R Square	Std. Error of the Estimate
1	.691 <sup>a</sup>	.477	.449	2.489

### Uji F (SIMULTAN)

#### ANOVA<sup>a</sup>

Model		Sum of Squares	df	Mean Square	F	Sig.
1	Regression	412.979	4	103.245	16.667	.000 <sup>b</sup>
	Residual	452.201	73	6.195		
	Total	865.179	77			

a. Dependent Variable: KEPUTUSAN

b. Predictors: (Constant), KEMUDAHAN, HARGA, KUALITAS, PROMOSI

### UJI T (PARSIAL)

Model	Unstandardized coefficients		Standardized Coefficients	t	Sig.
	B	Std. Error	Beta		
Constant	.736	1.760		.418	.677
X1	.357	.133	.256	2.679	.009
X2	.362	.141	.306	2.565	.012
X3	.299	.171	.218	1.753	.084
X4	.144	.136	.105	1.062	.292

**Tabel r untuk df = 1-50**

df = (N-2)	Tingkat signifikansi untuk uji satu arah				
	0.05	0.025	0.01	0.005	0.0005
	Tingkat signifikansi untuk uji dua arah				
	0.1	0.05	0.02	0.01	0.001
1	0.9877	0.9969	0.9995	0.9999	1.0000
2	0.9000	0.9500	0.9800	0.9900	0.9990
3	0.8054	0.8783	0.9343	0.9587	0.9911
4	0.7293	0.8114	0.8822	0.9172	0.9741
5	0.6694	0.7545	0.8329	0.8745	0.9509
6	0.6215	0.7067	0.7887	0.8343	0.9249
7	0.5822	0.6664	0.7498	0.7977	0.8983
8	0.5494	0.6319	0.7155	0.7646	0.8721
9	0.5214	0.6021	0.6851	0.7348	0.8470
10	0.4973	0.5760	0.6581	0.7079	0.8233
11	0.4762	0.5529	0.6339	0.6835	0.8010
12	0.4575	0.5324	0.6120	0.6614	0.7800
13	0.4409	0.5140	0.5923	0.6411	0.7604
14	0.4259	0.4973	0.5742	0.6226	0.7419
15	0.4124	0.4821	0.5577	0.6055	0.7247
16	0.4000	0.4683	0.5425	0.5897	0.7084
17	0.3887	0.4555	0.5285	0.5751	0.6932
18	0.3783	0.4438	0.5155	0.5614	0.6788
19	0.3687	0.4329	0.5034	0.5487	0.6652
20	0.3598	0.4227	0.4921	0.5368	0.6524
21	0.3515	0.4132	0.4815	0.5256	0.6402
22	0.3438	0.4044	0.4716	0.5151	0.6287
23	0.3365	0.3961	0.4622	0.5052	0.6178
24	0.3297	0.3882	0.4534	0.4958	0.6074
25	0.3233	0.3809	0.4451	0.4869	0.5974
26	0.3172	0.3739	0.4372	0.4785	0.5880
27	0.3115	0.3673	0.4297	0.4705	0.5790
28	0.3061	0.3610	0.4226	0.4629	0.5703
29	0.3009	0.3550	0.4158	0.4556	0.5620
30	0.2960	0.3494	0.4093	0.4487	0.5541
31	0.2913	0.3440	0.4032	0.4421	0.5465
32	0.2869	0.3388	0.3972	0.4357	0.5392
33	0.2826	0.3338	0.3916	0.4296	0.5322
34	0.2785	0.3291	0.3862	0.4238	0.5254
35	0.2746	0.3246	0.3810	0.4182	0.5189

36	0.2709	0.3202	0.3760	0.4128	0.5126
37	0.2673	0.3160	0.3712	0.4076	0.5066
38	0.2638	0.3120	0.3665	0.4026	0.5007
39	0.2605	0.3081	0.3621	0.3978	0.4950
40	0.2573	0.3044	0.3578	0.3932	0.4896
41	0.2542	0.3008	0.3536	0.3887	0.4843
42	0.2512	0.2973	0.3496	0.3843	0.4791
43	0.2483	0.2940	0.3457	0.3801	0.4742
44	0.2455	0.2907	0.3420	0.3761	0.4694
45	0.2429	0.2876	0.3384	0.3721	0.4647
46	0.2403	0.2845	0.3348	0.3683	0.4601
47	0.2377	0.2816	0.3314	0.3646	0.4557
48	0.2353	0.2787	0.3281	0.3610	0.4514
49	0.2329	0.2759	0.3249	0.3575	0.4473
50	0.2306	0.2732	0.3218	0.3542	0.4432

**Tabel r untuk df = 51- 100**

df = (N-2)	Tingkat signifikansi untuk uji satu arah				
	0.05	0.025	0.01	0.005	0.0005
	Tingkat signifikansi untuk uji dua arah				
	0.1	0.05	0.02	0.01	0.001
51	0.2284	0.2706	0.3188	0.3509	0.4393
52	0.2262	0.2681	0.3158	0.3477	0.4354
53	0.2241	0.2656	0.3129	0.3445	0.4317
54	0.2221	0.2632	0.3102	0.3415	0.4280
55	0.2201	0.2609	0.3074	0.3385	0.4244
56	0.2181	0.2586	0.3048	0.3357	0.4210
57	0.2162	0.2564	0.3022	0.3328	0.4176
58	0.2144	0.2542	0.2997	0.3301	0.4143
59	0.2126	0.2521	0.2972	0.3274	0.4110
60	0.2108	0.2500	0.2948	0.3248	0.4079
61	0.2091	0.2480	0.2925	0.3223	0.4048
62	0.2075	0.2461	0.2902	0.3198	0.4018
63	0.2058	0.2441	0.2880	0.3173	0.3988
64	0.2042	0.2423	0.2858	0.3150	0.3959
65	0.2027	0.2404	0.2837	0.3126	0.3931
66	0.2012	0.2387	0.2816	0.3104	0.3903
67	0.1997	0.2369	0.2796	0.3081	0.3876
68	0.1982	0.2352	0.2776	0.3060	0.3850

<b>69</b>	0.1968	0.2335	0.2756	0.3038	0.3823
<b>70</b>	0.1954	0.2319	0.2737	0.3017	0.3798
<b>71</b>	0.1940	0.2303	0.2718	0.2997	0.3773
<b>72</b>	0.1927	0.2287	0.2700	0.2977	0.3748
<b>73</b>	0.1914	0.2272	0.2682	0.2957	0.3724
<b>74</b>	0.1901	0.2257	0.2664	0.2938	0.3701
<b>75</b>	0.1888	0.2242	0.2647	0.2919	0.3678
<b>76</b>	0.1876	0.2227	0.2630	0.2900	0.3655
<b>77</b>	0.1864	0.2213	0.2613	0.2882	0.3633
<b>78</b>	0.1852	0.2199	0.2597	0.2864	0.3611
<b>79</b>	0.1841	0.2185	0.2581	0.2847	0.3589
<b>80</b>	0.1829	0.2172	0.2565	0.2830	0.3568
<b>81</b>	0.1818	0.2159	0.2550	0.2813	0.3547
<b>82</b>	0.1807	0.2146	0.2535	0.2796	0.3527
<b>83</b>	0.1796	0.2133	0.2520	0.2780	0.3507
<b>84</b>	0.1786	0.2120	0.2505	0.2764	0.3487
<b>85</b>	0.1775	0.2108	0.2491	0.2748	0.3468
<b>86</b>	0.1765	0.2096	0.2477	0.2732	0.3449
<b>87</b>	0.1755	0.2084	0.2463	0.2717	0.3430
<b>88</b>	0.1745	0.2072	0.2449	0.2702	0.3412
<b>89</b>	0.1735	0.2061	0.2435	0.2687	0.3393
<b>90</b>	0.1726	0.2050	0.2422	0.2673	0.3375
<b>91</b>	0.1716	0.2039	0.2409	0.2659	0.3358
<b>92</b>	0.1707	0.2028	0.2396	0.2645	0.3341
<b>93</b>	0.1698	0.2017	0.2384	0.2631	0.3323
<b>94</b>	0.1689	0.2006	0.2371	0.2617	0.3307
<b>95</b>	0.1680	0.1996	0.2359	0.2604	0.3290
<b>96</b>	0.1671	0.1986	0.2347	0.2591	0.3274
<b>97</b>	0.1663	0.1975	0.2335	0.2578	0.3258
<b>98</b>	0.1654	0.1966	0.2324	0.2565	0.3242
<b>99</b>	0.1646	0.1956	0.2312	0.2552	0.3226
<b>100</b>	0.1638	0.1946	0.2301	0.2540	0.3211

**Titik Persentase Distribusi F untuk Probabilitas =0,10**

df untuk penyebut (N2)	df untuk pembilang (N1)														
	1	2	3	4	5	6	7	8	9	10	11	12	13	14	15
46	2.82	2.42	2.21	2.07	1.98	1.91	1.85	1.81	1.77	1.74	1.71	1.69	1.67	1.65	1.64
47	2.82	2.42	2.20	2.07	1.97	1.90	1.85	1.80	1.77	1.74	1.71	1.69	1.67	1.65	1.64
48	2.81	2.42	2.20	2.07	1.97	1.90	1.85	1.80	1.77	1.73	1.71	1.69	1.67	1.65	1.63
49	2.81	2.41	2.20	2.06	1.97	1.90	1.84	1.80	1.76	1.73	1.71	1.68	1.66	1.65	1.63
50	2.81	2.41	2.20	2.06	1.97	1.90	1.84	1.80	1.76	1.73	1.70	1.68	1.66	1.64	1.63
51	2.81	2.41	2.19	2.06	1.96	1.89	1.84	1.79	1.76	1.73	1.70	1.68	1.66	1.64	1.62
52	2.80	2.41	2.19	2.06	1.96	1.89	1.84	1.79	1.75	1.72	1.70	1.67	1.65	1.64	1.62
53	2.80	2.41	2.19	2.05	1.96	1.89	1.83	1.79	1.75	1.72	1.70	1.67	1.65	1.63	1.62
54	2.80	2.40	2.19	2.05	1.96	1.89	1.83	1.79	1.75	1.72	1.69	1.67	1.65	1.63	1.62
55	2.80	2.40	2.19	2.05	1.95	1.88	1.83	1.78	1.75	1.72	1.69	1.67	1.65	1.63	1.61
56	2.80	2.40	2.18	2.05	1.95	1.88	1.83	1.78	1.75	1.71	1.69	1.67	1.65	1.63	1.61
57	2.80	2.40	2.18	2.05	1.95	1.88	1.82	1.78	1.74	1.71	1.69	1.66	1.64	1.63	1.61
58	2.79	2.40	2.18	2.04	1.95	1.88	1.82	1.78	1.74	1.71	1.68	1.66	1.64	1.62	1.61
59	2.79	2.39	2.18	2.04	1.95	1.88	1.82	1.78	1.74	1.71	1.68	1.66	1.64	1.62	1.61
60	2.79	2.39	2.18	2.04	1.95	1.87	1.82	1.77	1.74	1.71	1.68	1.66	1.64	1.62	1.60
61	2.79	2.39	2.18	2.04	1.94	1.87	1.82	1.77	1.74	1.71	1.68	1.66	1.64	1.62	1.60
62	2.79	2.39	2.17	2.04	1.94	1.87	1.82	1.77	1.73	1.70	1.68	1.65	1.63	1.62	1.60
63	2.79	2.39	2.17	2.04	1.94	1.87	1.81	1.77	1.73	1.70	1.68	1.65	1.63	1.61	1.60
64	2.79	2.39	2.17	2.03	1.94	1.87	1.81	1.77	1.73	1.70	1.67	1.65	1.63	1.61	1.60
65	2.78	2.39	2.17	2.03	1.94	1.87	1.81	1.77	1.73	1.70	1.67	1.65	1.63	1.61	1.59
66	2.78	2.38	2.17	2.03	1.94	1.87	1.81	1.77	1.73	1.70	1.67	1.65	1.63	1.61	1.59
67	2.78	2.38	2.17	2.03	1.94	1.86	1.81	1.76	1.73	1.70	1.67	1.65	1.63	1.61	1.59
68	2.78	2.38	2.17	2.03	1.93	1.86	1.81	1.76	1.73	1.69	1.67	1.64	1.62	1.61	1.59
69	2.78	2.38	2.16	2.03	1.93	1.86	1.81	1.76	1.72	1.69	1.67	1.64	1.62	1.60	1.59
70	2.78	2.38	2.16	2.03	1.93	1.86	1.80	1.76	1.72	1.69	1.66	1.64	1.62	1.60	1.59
71	2.78	2.38	2.16	2.03	1.93	1.86	1.80	1.76	1.72	1.69	1.66	1.64	1.62	1.60	1.59
72	2.78	2.38	2.16	2.02	1.93	1.86	1.80	1.76	1.72	1.69	1.66	1.64	1.62	1.60	1.58
73	2.78	2.38	2.16	2.02	1.93	1.86	1.80	1.76	1.72	1.69	1.66	1.64	1.62	1.60	1.58
74	2.77	2.38	2.16	2.02	1.93	1.86	1.80	1.75	1.72	1.69	1.66	1.64	1.62	1.60	1.58
75	2.77	2.37	2.16	2.02	1.93	1.85	1.80	1.75	1.72	1.69	1.66	1.63	1.61	1.60	1.58
76	2.77	2.37	2.16	2.02	1.92	1.85	1.80	1.75	1.72	1.68	1.66	1.63	1.61	1.59	1.58
77	2.77	2.37	2.16	2.02	1.92	1.85	1.80	1.75	1.71	1.68	1.66	1.63	1.61	1.59	1.58
78	2.77	2.37	2.16	2.02	1.92	1.85	1.80	1.75	1.71	1.68	1.65	1.63	1.61	1.59	1.58
79	2.77	2.37	2.15	2.02	1.92	1.85	1.79	1.75	1.71	1.68	1.65	1.63	1.61	1.59	1.58
80	2.77	2.37	2.15	2.02	1.92	1.85	1.79	1.75	1.71	1.68	1.65	1.63	1.61	1.59	1.57
81	2.77	2.37	2.15	2.02	1.92	1.85	1.79	1.75	1.71	1.68	1.65	1.63	1.61	1.59	1.57
82	2.77	2.37	2.15	2.01	1.92	1.85	1.79	1.75	1.71	1.68	1.65	1.63	1.61	1.59	1.57
83	2.77	2.37	2.15	2.01	1.92	1.85	1.79	1.75	1.71	1.68	1.65	1.63	1.61	1.59	1.57
84	2.77	2.37	2.15	2.01	1.92	1.85	1.79	1.74	1.71	1.68	1.65	1.63	1.60	1.59	1.57
85	2.77	2.37	2.15	2.01	1.92	1.84	1.79	1.74	1.71	1.67	1.65	1.62	1.60	1.59	1.57
86	2.76	2.37	2.15	2.01	1.92	1.84	1.79	1.74	1.71	1.67	1.65	1.62	1.60	1.58	1.57
87	2.76	2.36	2.15	2.01	1.91	1.84	1.79	1.74	1.70	1.67	1.65	1.62	1.60	1.58	1.57
88	2.76	2.36	2.15	2.01	1.91	1.84	1.79	1.74	1.70	1.67	1.65	1.62	1.60	1.58	1.57
89	2.76	2.36	2.15	2.01	1.91	1.84	1.79	1.74	1.70	1.67	1.64	1.62	1.60	1.58	1.57
90	2.76	2.36	2.15	2.01	1.91	1.84	1.78	1.74	1.70	1.67	1.64	1.62	1.60	1.58	1.56

**Titik Persentase Distribusi T untuk df =1-80**

<b>df</b>	<b>Pr</b>	<b>0.25</b> <b>0.50</b>	<b>0.10</b> <b>0.20</b>	<b>0.05</b> <b>0.10</b>	<b>0.025</b> <b>0.050</b>	<b>0.01</b> <b>0.02</b>	<b>0.005</b> <b>0.010</b>	<b>0.001</b> <b>0.002</b>
1		1.00000	3.07768	6.31375	12.70620	31.82052	63.65674	318.30884
2		0.81650	1.88562	2.91999	4.30265	6.96456	9.92484	22.32712
3		0.76489	1.63774	2.35336	3.18245	4.54070	5.84091	10.21453
4		0.74070	1.53321	2.13185	2.77645	3.74695	4.60409	7.17318
5		0.72669	1.47588	2.01505	2.57058	3.36493	4.03214	5.89343
6		0.71756	1.43976	1.94318	2.44691	3.14267	3.70743	5.20763
7		0.71114	1.41492	1.89458	2.36462	2.99795	3.49948	4.78529
8		0.70639	1.39682	1.85955	2.30600	2.89646	3.35539	4.50079
9		0.70272	1.38303	1.83311	2.26216	2.82144	3.24984	4.29681
10		0.69981	1.37218	1.81246	2.22814	2.76377	3.16927	4.14370
11		0.69745	1.36343	1.79588	2.20099	2.71808	3.10581	4.02470
12		0.69548	1.35622	1.78229	2.17881	2.68100	3.05454	3.92963
13		0.69383	1.35017	1.77093	2.16037	2.65031	3.01228	3.85198
14		0.69242	1.34503	1.76131	2.14479	2.62449	2.97684	3.78739
15		0.69120	1.34061	1.75305	2.13145	2.60248	2.94671	3.73283
16		0.69013	1.33676	1.74588	2.11991	2.58349	2.92078	3.68615
17		0.68920	1.33338	1.73961	2.10982	2.56693	2.89823	3.64577
18		0.68836	1.33039	1.73406	2.10092	2.55238	2.87844	3.61048
19		0.68762	1.32773	1.72913	2.09302	2.53948	2.86093	3.57940
20		0.68695	1.32534	1.72472	2.08596	2.52798	2.84534	3.55181
21		0.68635	1.32319	1.72074	2.07961	2.51765	2.83136	3.52715
22		0.68581	1.32124	1.71714	2.07387	2.50832	2.81876	3.50499
23		0.68531	1.31946	1.71387	2.06866	2.49987	2.80734	3.48496
24		0.68485	1.31784	1.71088	2.06390	2.49216	2.79694	3.46678
25		0.68443	1.31635	1.70814	2.05954	2.48511	2.78744	3.45019
26		0.68404	1.31497	1.70562	2.05553	2.47863	2.77871	3.43500
27		0.68368	1.31370	1.70329	2.05183	2.47266	2.77068	3.42103
28		0.68335	1.31253	1.70113	2.04841	2.46714	2.76326	3.40816
29		0.68304	1.31143	1.69913	2.04523	2.46202	2.75639	3.39624
30		0.68276	1.31042	1.69726	2.04227	2.45726	2.75000	3.38518
31		0.68249	1.30946	1.69552	2.03951	2.45282	2.74404	3.37490
32		0.68223	1.30857	1.69389	2.03693	2.44868	2.73848	3.36531
33		0.68200	1.30774	1.69236	2.03452	2.44479	2.73328	3.35634
34		0.68177	1.30695	1.69092	2.03224	2.44115	2.72839	3.34793
35		0.68156	1.30621	1.68957	2.03011	2.43772	2.72381	3.34005
36		0.68137	1.30551	1.68830	2.02809	2.43449	2.71948	3.33262
37		0.68118	1.30485	1.68709	2.02619	2.43145	2.71541	3.32563
38		0.68100	1.30423	1.68595	2.02439	2.42857	2.71156	3.31903
39		0.68083	1.30364	1.68488	2.02269	2.42584	2.70791	3.31279
40		0.68067	1.30308	1.68385	2.02108	2.42326	2.70446	3.30688

<b>Pr</b>	<b>0.25</b>	<b>0.10</b>	<b>0.05</b>	<b>0.025</b>	<b>0.01</b>	<b>0.005</b>	<b>0.001</b>
<b>Df</b>	<b>0.50</b>	<b>0.20</b>	<b>0.10</b>	<b>0.050</b>	<b>0.02</b>	<b>0.010</b>	<b>0.002</b>
41	0.68052	1.30254	1.68288	2.01954	2.42080	2.70118	3.30127
42	0.68038	1.30204	1.68195	2.01808	2.41847	2.69807	3.29595
43	0.68024	1.30155	1.68107	2.01669	2.41625	2.69510	3.29089
44	0.68011	1.30109	1.68023	2.01537	2.41413	2.69228	3.28607
45	0.67998	1.30065	1.67943	2.01410	2.41212	2.68959	3.28148
46	0.67986	1.30023	1.67866	2.01290	2.41019	2.68701	3.27710
47	0.67975	1.29982	1.67793	2.01174	2.40835	2.68456	3.27291
48	0.67964	1.29944	1.67722	2.01063	2.40658	2.68220	3.26891
49	0.67953	1.29907	1.67655	2.00958	2.40489	2.67995	3.26508
50	0.67943	1.29871	1.67591	2.00856	2.40327	2.67779	3.26141
51	0.67933	1.29837	1.67528	2.00758	2.40172	2.67572	3.25789
52	0.67924	1.29805	1.67469	2.00665	2.40022	2.67373	3.25451
53	0.67915	1.29773	1.67412	2.00575	2.39879	2.67182	3.25127
54	0.67906	1.29743	1.67356	2.00488	2.39741	2.66998	3.24815
55	0.67898	1.29713	1.67303	2.00404	2.39608	2.66822	3.24515
56	0.67890	1.29685	1.67252	2.00324	2.39480	2.66651	3.24226
57	0.67882	1.29658	1.67203	2.00247	2.39357	2.66487	3.23948
58	0.67874	1.29632	1.67155	2.00172	2.39238	2.66329	3.23680
59	0.67867	1.29607	1.67109	2.00100	2.39123	2.66176	3.23421
60	0.67860	1.29582	1.67065	2.00030	2.39012	2.66028	3.23171
61	0.67853	1.29558	1.67022	1.99962	2.38905	2.65886	3.22930
62	0.67847	1.29536	1.66980	1.99897	2.38801	2.65748	3.22696
63	0.67840	1.29513	1.66940	1.99834	2.38701	2.65615	3.22471
64	0.67834	1.29492	1.66901	1.99773	2.38604	2.65485	3.22253
65	0.67828	1.29471	1.66864	1.99714	2.38510	2.65360	3.22041
66	0.67823	1.29451	1.66827	1.99656	2.38419	2.65239	3.21837
67	0.67817	1.29432	1.66792	1.99601	2.38330	2.65122	3.21639
68	0.67811	1.29413	1.66757	1.99547	2.38245	2.65008	3.21446
69	0.67806	1.29394	1.66724	1.99495	2.38161	2.64898	3.21260
70	0.67801	1.29376	1.66691	1.99444	2.38081	2.64790	3.21079
71	0.67796	1.29359	1.66660	1.99394	2.38002	2.64686	3.20903
72	0.67791	1.29342	1.66629	1.99346	2.37926	2.64585	3.20733
73	0.67787	1.29326	1.66600	1.99300	2.37852	2.64487	3.20567
74	0.67782	1.29310	1.66571	1.99254	2.37780	2.64391	3.20406
75	0.67778	1.29294	1.66543	1.99210	2.37710	2.64298	3.20249
76	0.67773	1.29279	1.66515	1.99167	2.37642	2.64208	3.20096
77	0.67769	1.29264	1.66488	1.99125	2.37576	2.64120	3.19948
78	0.67765	1.29250	1.66462	1.99085	2.37511	2.64034	3.19804
79	0.67761	1.29236	1.66437	1.99045	2.37448	2.63950	3.19663
80	0.67757	1.29222	1.66412	1.99006	2.37387	2.63869	3.19526



## **Riwayat Hidup**

1. Nama : Dwi Sumiyarto
2. Tempat dan Tanggal Lahir : Kotabaru, 16 Desember 1996
3. Agama : Islam
4. Kebangsaan : Indonesia
5. Status Pernikahan : Belum Menikah
6. Alamat Asal : Ds. Sukamaju Rt 01 Rw 01  
Kecamatan Kelumpang Selatan Kabupaten Kotabaru
7. Pendidikan
  - a. SDN 1 Kelumpang Selatan : 2009/2010
  - b. SMPN 2 Kelumpang Selatan : 2012/2013
  - c. SMKN 1 Simpang Empat : 2015/2016
8. Organisasi : HMJ Ekonomi Syariah, KSPM  
Antasari
9. Orang Tua
  - a. Ayah  
Nama : Sugino  
Pekerjaan : Wiraswasta  
Alamat : Ds. Sukamaju Rt 01 Rw 01  
Kecamatan Kelumpang Selatan Kabupaten Kotabaru
  - b. Ibu  
Nama : Sumiyem  
Pekerjaan : Pedagang  
Alamat : Ds. Sukamaju Rt 01 Rw 01  
Kecamatan Kelumpang Selatan Kabupaten Kotabaru
10. Anak : ke-2 dari 2 bersaudara