

LAMPIRAN-LAMPIRAN

Uji Normalitas

Tests of Normality

	Kolmogorov-Smirnov ^a			Shapiro-Wilk		
	Statistic	Df	Sig.	Statistic	df	Sig.
roa	.287	4	.	.869	4	.295
roe	.323	4	.	.821	4	.147
dpr	.260	4	.	.875	4	.316

Uji Multikolinearitas

Coefficients^a

Model	Unstandardized Coefficients		Standardized Coefficients	t	Sig.	Correlations			Collinearity Statistics	
	B	Std. Error	Beta			Zero-order	Partial	Partial	Tolerance	VIF
1 (Constant)	2.297	.055		41.711	.015					
Roa	-.103	.042	-.697	-2.483	.024	-.963	-.928	.426	.373	2.680
Roe	-.060	.050	-.337	-1.200	.244	-.888	-.768	.206	.373	2.680

Uji Autokorelasi

Model Summary^b

Model	R	R Square	Adjusted R Square	Std. Error of the Estimate	Change Statistics					Durbin-Watson
					R Square Change	F Change	df1	df2	Sig. F Change	
1	.985 ^a	.971	.912	.04957	.971	16.513	2	1	.171	2.528

Regresi Linier Berganda

Coefficients^a

Model	Unstandardized Coefficients		Standardized Coefficients	t	Sig.
	B	Std. Error	Beta		
1 (Constant)	.456	.097		4.683	.000
x1	-.276	.066	-.594	-4.169	.000
x2	-.028	.013	-.316	-2.215	.036

Hasil Uji Koefisien Determinasi Model Summary^b

Model	R	R Square	Adjusted R Square	Std. Error of the Estimate
1	.688 ^a	.473	.433	.40679

Uji Hipotesis Simultan

ANOVA^a

Model		Sum of Squares	Df	Mean Square	F	Sig.
1	Regression	3.867	2	1.934	11.686	.000 ^b
	Residual	4.302	26	.165		
	Total	8.170	28			

Uji Parsial (T)

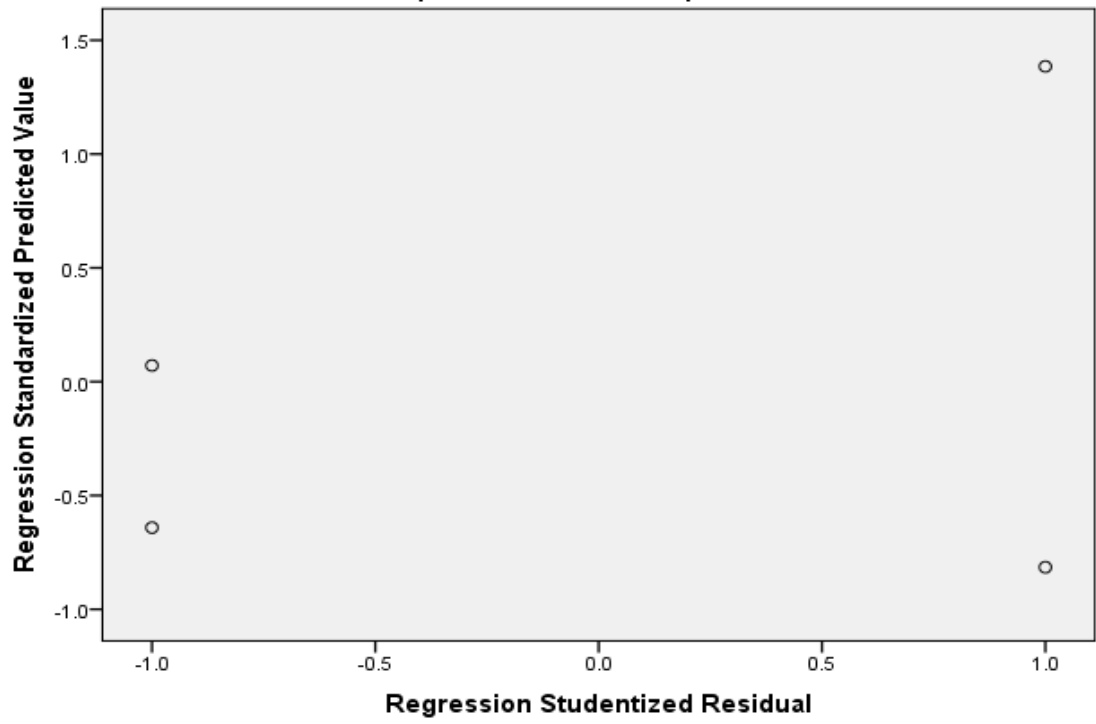
Coefficients^a

Model	Unstandardized Coefficients		Standardized Coefficients	T	Sig.
	B	Std. Error	Beta		
1 (Constant)	.456	.097		4.683	.000
x1	-.276	.066	-.594	-4.169	.000
x2	-.028	.013	-.316	-2.215	.036

Uji Heterokedastisitas

Scatterplot

Dependent Variable: dpr



Ikhtisar Keuangan ICBP

IN BILLION OF RUPIAH UNLESS OTHERWISE STATED	2016	2015	2014	2013 ⁴	2012 ⁴	Dalam Miliar Rupiah, Kecuali Dinyatakan Lain
Net Sales	34.466,1	31.741,1	30.022,5	25.094,7	21.716,9	Penjualan Neto
Gross Profit	10.859,3	9.619,1	8.100,3	6.451,1	5.760,6	Laba Bruto
Income from Operations (EBIT)	4.864,2	3.992,1	3.185,3	2.808,2	2.787,5	Laba Usaha (EBIT)
EBITDA	5.617,8	4.690,9	3.804,7	3.315,2	3.210,9	EBITDA
Income for the Year	3.631,3	2.923,2	2.574,2	2.262,3	2.236,0	Laba Tahun Berjalan
Attributable to:						Yang Dapat Diatribusikan Kepada:
- Equity Holders of the Parent Entity	3.600,4	3.000,7	2.644,8	2.250,6	2.134,0	- Pemilik Entitas Induk
- Non-Controlling Interests	30,9	77,6	70,7	11,6	102,1	- Kepentingan Nonpengendali
Comprehensive Income for the Year	3.635,2	3.025,1	2.543,4	2.205,4	2.087,5	Laba Komprehensif Tahun Berjalan
Attributable to:						yang Dapat Diatribusikan Kepada:
- Equity Holders of the Parent Entity	3.601,8	3.093,8	2.622,1	2.183,6	1.993,9	- Pemilik Entitas Induk
- Non-Controlling Interests	33,4	(68,7)	(78,7)	217	93,5	- Kepentingan Nonpengendali
Shares Outstanding (million)	11.661,9	5.831,0	5.831,0	5.831,0	5.831,0	Jumlah Saham yang Ditempatkan dan Disetor Penuh (juta)
Basic Earnings Per Share Attributable to Equity Holders of the Parent Entity (Rupiah) ^{1, 2}	309	257	227	193	183	Laba Per Saham Dasar yang Dapat Diatribusikan Kepada Pemilik Entitas Induk (Rupiah) ^{1, 2}
Current Assets	15.571,4	13.961,5	13.621,9	11.321,7	9.922,7	Aset Lancar
Current Liabilities	6.469,8	6.002,3	6.208,1	4.696,6	3.648,1	Liabilitas Jangka Pendek
Net Working Capital	9.101,6	7.959,2	7.413,8	6.625,1	6.274,6	Modal Kerja Bersih
Total Assets	28.901,9	26.560,6	25.029,5	21.410,3	17.938,0	Total Aset
Capital Expenditures ³	1.094,2	1.390,5	1.500,3	2.000,9	1.629,7	Pengeluaran Barang Modal ³
Total Equity ⁴	18.500,8	16.386,9	14.584,3	12.789,0	11.589,0	Total Ekuitas ⁴
Non-Controlling Interests	936,9	932,0	928,8	647,7	544,9	Kepentingan Nonpengendali
Total Liabilities	10.401,1	10.173,7	10.445,2	8.621,3	6.349,1	Total Liabilitas
Funded Debt	2.044,9	2.869,0	3.405,9	2.520,0	1.263,0	Pinjaman yang Dikenakan Bunga
Gross Profit Margin	31,5%	30,3%	27,0%	25,7%	26,5%	Marjin Laba Bruto
EBIT Margin	14,1%	12,6%	10,6%	11,2%	12,8%	Marjin Laba Usaha (EBIT)
EBITDA Margin	16,3%	14,8%	12,7%	13,2%	14,8%	Marjin EBITDA
Net Income Margin Attributable to Equity Holders of the Parent Entity	10,4%	9,5%	8,8%	9,0%	9,8%	Marjin Laba Neto yang Dapat Diatribusikan Kepada Pemilik Entitas Induk
Return on Assets (%) - Net Income ⁵	13,1	11,3	11,1	11,5	13,4	Imbal Hasil atas Aset (%) - Laba Bersih ⁵
Return on Assets (%) - EBIT ⁵	17,5	15,5	13,7	14,3	16,7	Imbal Hasil atas Aset (%) - EBIT ⁵
Return on Equity (%) ⁵	20,8	18,9	18,8	18,6	20,1	Imbal Hasil atas Ekuitas (%) ⁵
Current Ratio (x)	2,41	2,33	2,19	2,41	2,72	Rasio Lancar (x)
Liabilities to Assets Ratio (x)	0,36	0,38	0,42	0,40	0,35	Rasio Liabilitas Terhadap Aset (x)
Liabilities to Equity Ratio (x) ⁴	0,56	0,62	0,72	0,67	0,55	Rasio Liabilitas Terhadap Ekuitas (x) ⁴
Gearing Ratio - Gross (x) ⁴	0,11	0,18	0,23	0,20	0,11	Gearing Ratio - Gross (x) ⁴
Gearing Ratio - Net (x) ⁴	(0,34)	(0,29)	(0,27)	(0,24)	(0,36)	Gearing Ratio - Net (x) ⁴

Ikhtisar Keuangan Indofood

Ikhtisar Keuangan

In billion of rupiah unless otherwise stated	2016	2015	2014	2013 ¹	2012 ¹	Dalam miliar rupiah kecuali dinyatakan lain
Net Sales	66.750,3	64.061,9	63.594,5	55.623,7	50.201,5	Penjualan Neto
Gross Profit	19.428,4	17.258,1	17.128,8	13.648,9	13.570,4	Laba Bruto
Income from Operations (EBIT)	8.285,0	7.362,9	7.319,6	6.173,3	6.828,3	Laba Usaha (EBIT)
EBITDA	10.940,1	9.810,6	9.786,8	8.251,1	8.518,3	EBITDA
Income for the Year	5.266,9	3.709,5	5.229,5	3.462,7	4.742,3	Laba Tahun Berjalan
Attributable to:						Yang Dapat Dibagikan Kepada:
- Equity Holders of the Parent Entity	4.144,6	2.968,0	3.941,8	2.534,3	3.223,6	- Pemilik Entitas Induk
- Non-Controlling Interests	1.122,3	741,5	1.287,7	928,4	1.518,8	- Kepentingan Nonpengendali
Comprehensive Income for the Year	4.984,3	4.867,3	4.866,1	4.707,5	4.553,6	Laba Komprehensif Tahun Berjalan
Attributable to:						Yang Dapat Dibagikan Kepada:
- Equity Holders of the Parent Entity	3.817,1	4.066,3	3.569,6	3.681,2	3.123,8	- Pemilik Entitas Induk
- Non-Controlling Interests	1.167,2	801,0	1.296,5	1.026,3	1.429,8	- Kepentingan Nonpengendali
Shares Outstanding (million)	8.780,4	8.780,4	8.780,4	8.780,4	8.780,4	Jumlah Saham yang Ditempatkan dan Disetor Penuh (juta)
Basic Earnings Per Share Attributable to Equity Holders of the Parent Entity (Rp) ¹	472	338	449	285	371	Laba Per Saham Dasar yang Dapat Dibagikan Kepada Pemilik Entitas Induk (Rp) ¹
Current Assets	28.985,4	42.816,7	41.041,1	32.772,1	26.236,0	Aset Lancar
Current Liabilities	19.219,4	25.307,5	22.658,8	19.471,3	12.805,2	Liabilitas Jangka Pendek
Net Working Capital	9.766,0	17.709,2	18.355,3	13.300,8	13.430,8	Modal Kerja Bersih
Total Assets	82.174,5	91.831,5	86.077,2	77.777,9	59.528,6	Total Aset
Capital Expenditures ²	3.111,7	4.618,9	5.634,6	6.598,3	4.961,7	Pengeluaran Barang Modal ²
Total Equity ³	43.941,4	43.121,6	40.274,2	36.884,1	33.321,9	Total Ekuitas ³
Non-Controlling Interests	14.967,1	15.852,2	15.169,8	14.092,1	12.642,2	Kepentingan Nonpengendali
Total Liabilities	38.233,1	48.709,9	45.803,0	40.893,8	26.206,7	Total Liabilitas
Funded Debt	22.422,1	27.605,8	26.933,6	27.356,1	15.323,6	Pinjaman yang Dikonakan Bunga
Gross Profit Margin	29,1%	26,9%	26,9%	24,5%	27,0%	Marjin Laba Bruto
EBIT Margin	12,4%	11,5%	11,5%	11,1%	13,6%	Marjin Laba Usaha (EBIT)
EBITDA Margin	16,4%	15,3%	15,4%	14,8%	17,0%	Marjin EBITDA
Net Income Margin Attributable to Equity Holders of the Parent Entity	6,2%	4,6%	6,2%	4,6%	6,2%	Marjin Laba Neto yang Dapat Dibagikan Kepada Pemilik Entitas Induk
Return on Assets (%) - Net Income ⁴	6,1	4,2	6,4	5,0	8,4	Imbal Hasil atas Aset (%) - Laba Neto ⁴
Return on Assets (%) - EBIT ⁴	9,5	8,3	8,9	9,0	12,1	Imbal Hasil atas Aset (%) - Laba Usaha ⁴
Return on Equity (%) ⁴	12,1	8,9	13,6	9,9	14,6	Imbal Hasil atas Ekuitas (%) ⁴
Current Ratio (x)	1,51	1,71	1,81	1,68	2,05	Rasio Lancar (x)
Liabilities to Assets Ratio (x)	0,47	0,53	0,53	0,53	0,44	Rasio Liabilitas Terhadap Aset (x)
Liabilities to Equity Ratio (x) ⁵	0,87	1,13	1,14	1,11	0,79	Rasio Liabilitas Terhadap Ekuitas (x) ⁵
Gearing Ratio - Gross (x) ⁵	0,51	0,64	0,67	0,74	0,46	Gearing Ratio - Gross (x) ⁵
Gearing Ratio - Net (x) ⁵	0,21	0,34	0,32	0,28	0,06	Gearing Ratio - Net (x) ⁵

Ikhtisar Keuangan Kalbe Farma

Angka-angka pada seluruh tabel dan grafik dalam Laporan Tahunan ini menggunakan notasi Bahasa Inggris
Numerical notations in all tables and graphs in this Annual Report are presented in English

Dalam jutaan Rupiah, kecuali dinyatakan lain						In million of Rupiah, unless otherwise stated
Laporan Laba Rugi dan Penghasilan Komprehensif Lain Konsolidasian	2016	2015	2014*	2013	2012	Consolidated Statements of Profit or Loss and Other Comprehensive Income
Penjualan Neto	19,374,231	17,887,464	17,368,533	16,002,131	13,636,405	Net Sales
Laba Bruto	9,487,968	8,591,577	8,475,807	7,679,113	6,533,434	Gross Profit
Laba Sebelum Beban Pajak Penghasilan	3,091,188	2,720,881	2,765,593	2,572,523	2,308,017	Income Before Income Tax Expense
Laba Tahun Berjalan	2,350,885	2,057,694	2,122,678	1,970,452	1,775,099	Income for the Year
Laba Tahun Berjalan yang Dapat Diatribusikan Kepada:						Income for the Year Attributable to:
Pemilik Entitas Induk	2,299,833	2,004,237	2,066,022	1,919,508	1,733,928	Owners of the Parent Company
Kepentingan Non-pengendali	51,150	53,457	56,656	50,944	41,171	Non-controlling Interests
Total Laba Komprehensif Tahun Berjalan	2,353,924	2,083,403	2,096,408	2,004,244	1,772,035	Total Comprehensive Income for the Year
Total Laba Komprehensif Tahun Berjalan yang Dapat Diatribusikan Kepada:						Total Comprehensive Income for the Year Attributable to:
Pemilik Entitas Induk	2,302,751	2,029,813	2,040,329	1,962,589	1,730,864	Owners of the Parent Company
Kepentingan Non-pengendali	51,173	53,590	56,079	51,655	41,171	Non-controlling Interests
Rata-rata Tertimbang Jumlah Saham yang Beredar (dalam jutaan saham)	46,875	46,875	46,875	46,875	46,875	Weighted Average Number of Shares Outstanding (in million of shares)
Laba per Saham Dasar yang Dapat Diatribusikan kepada Pemilik Entitas Induk (Rp)**	49.06	42.76	44.08	41	37	Basic Earnings per Share Attributable to Owners of the Parent Company (Rp)**
Laporan Posisi Keuangan Konsolidasian	2016	2015	2014*	2013*	2012	Consolidated Statements of Financial Position
Total Aset	15,226,009	13,696,417	12,439,267	11,319,399	9,417,957	Total Assets
Investasi pada Entitas Asosiasi	41,781	45,890	24,296	26,933	48,951	Investment in Associates Entities
Total Aset Lancar	9,572,530	8,748,492	8,120,805	7,497,319	6,441,711	Total Current Assets
Total Liabilitas	2,762,162	2,758,131	2,675,166	2,840,008	2,046,314	Total Liabilities
Utang Bank	279,635	393,875	296,129	583,824	204,625	Bank Loans
Total Liabilitas Jangka Pendek	2,317,162	2,365,880	2,385,920	2,640,590	1,891,618	Total Current Liabilities
Modal Kerja Bersih	7,255,368	6,382,611	5,734,885	4,856,729	4,550,093	Net Working Capital
Ekuitas, Neto	12,463,847	10,938,286	9,764,101	8,479,392	7,371,643	Equity, Net

Ikhtisar Keuangan Mayora

02

PT. Mayora Indah Tbk.
Laporan Tahunan 2013

IKHTISAR DATA KEUANGAN PENTING

Dalam Jutaan Rupiah	2013	2012	2011
Pendapatan	12.017.837	10.510.626	9.453.866
Laba Bruto	2.921.666	2.345.616	1.658.411
Laba Usaha	1.304.809	1.156.560	757.877
Jumlah laba yg dapat diatribusikan kepada:			
- pemilik entitas induk	996.905	729.634	471.028
- kepentingan non pengendali	16.653	14.794	12.458
	1.013.558	744.428	483.486
Total Laba Komprehensif			
Jumlah laba komprehensif yang dapat diatribusikan kepada			
- pemilik entitas induk	992.111	728.043	471.368
- kepentingan non pengendali	16.653	14.794	12.458
	1.008.764	742.837	483.826
Laba per Saham (Rupiah penuh)	1.115	816	527
Jumlah Aset	9.710.223	8.302.506	6.599.846
Jumlah Liabilitas	5.816.323	5.234.656	4.175.176
Jumlah Ekuitas	3.893.900	3.067.850	2.424.669
Modal Kerja Bersih	3.753.173	3.389.166	2.249.507
Aset Lancar	6.430.065	5.313.600	4.095.299
Liabilitas Jangka Pendek	2.676.892	1.924.434	1.845.792

IKHTISAR DATA KEUANGAN PENTING FINANCIAL HIGHLIGHTS

Dalam Jutaan Rupiah / In million Rupiah

	2016	2015	2014	
Pendapatan/Penjualan Bersih	18,349,960	14,818,731	14,169,088	<i>Net Sales</i>
Laba Bruto	4,900,422	4,198,336	2,535,226	<i>Gross Profit</i>
Laba Usaha	2,315,242	1.862.621	890,864	<i>Profit from Operations</i>
Jumlah laba tahun berjalan yg dapat diatribusikan kepada:				<i>Total Profit attributable to</i>
- pemilik entitas induk	1,354,950	1,220,021	403,432	<i>- Owners of the Company</i>
- kepentingan non pengendali	33,726	30,212	6,187	<i>- Non-Controlling Interests</i>
	1,388,676	1,250,233	409,619	
Jumlah penghasilan komprehensif yg dapat diatribusikan kepada :				<i>Total Comprehensive Income Attributable to:</i>
- pemilik entitas induk	1,312,344	1,236,098	384,702	<i>- Owners of the Company</i>
- kepentingan non pengendali	33,373	30,421	6,025	<i>- Non-Controlling Interest</i>
	1,345,717	1,266,519	390,727	
Laba per Saham (Rupiah penuh) *	61	55	18	<i>Earnings per Share (in full Rupiah)*</i>
Jumlah Aset	12,922,422	11,342,716	10,297,997	<i>Total Assets</i>
Jumlah Liabilitas	6,657,166	6,148,256	6,220,961	<i>Total Liabilities</i>
Jumlah Ekuitas	6,265,256	5,194,460	4,077,036	<i>Total Equity</i>
Modal Kerja Bersih	4,855,731	4,302,852	3,394,431	<i>Net Working Capital</i>
Aset Lancar	8,739,783	7,454,347	6,508,769	<i>Current Assets</i>
Liabilitas Jangka Pendek	3,884,051	3,151,495	3,114,338	<i>Current Liabilities</i>

Ikhtisar Keuangan UltraJaya

IKHTISAR KEUANGAN

Financial Summary

Uraian	2016	2015	2014	Description
INFORMASI POSISI KEUANGAN				INFORMATION OF FINANCIAL'S POSITION
Total Aset Lancar	2,874,822	2,103,565	1,642,102	Total Current Assets
Aset Keuangan Tidak Lancar	1,438	1,613	5,295	Non Current Financial Assets
Penyertaan Saham	192,913	150,438	151,115	Investment
Hewan Ternak Produksi	75,366	76,226	57,014	Long-term Livestock
Aset Tetap (net)	1,042,072	1,160,713	1,003,229	Fixed Asstes (net)
Aset Lainnya	52,589	47,442	59,379	Other Assets
Total Aset	4,239,200	3,539,997	2,918,134	Total Assets
Liabilitas Lancar	599,526	561,628	490,967	Current Liability
Liabilitas Tidak Lancar	156,440	180,862	153,860	Non Current Liability
Total Liabilitas	749,966	742,490	644,827	Total Liabilities
Total Ekuitas	3,489,234	2,797,507	2,273,307	Total Equity
Modal Kerja Bersih	2,281,296	1,541,937	1,151,135	Net Worth

INFORMASI HASIL USAHA				INFORMATION OF REVENUE
Penjualan Bersih	4,685,988	4,393,933	3,916,789	Net Sales
Beban Pokok Penjualan	(3,052,883)	(3,011,444)	(2,979,799)	Cost of Goods Sold
Laba (Rugi) Kotor	1,633,105	1,382,489	936,990	Gross Profit (Loss)
Laba (Rugi) Dari Usaha	888,987	692,867	373,727	Operating Income (Loss)
Laba (Rugi) Periode Berjalan	709,826	523,101	283,061	Profit (Loss) for the Period
Jumlah Penghasilan Komprehensif	699,895	524,201	284,526	Total Comprehensive Income
Total Saham (lembar)	2,888	2,888	2,888	Total Shares (sheet)
Laba Bersih per Saham	243	180	101	Earning per share

Catatan :

Notes :

Ikhtisar Keuangan

Financial Summary

Uraian	2013	2012	2011	Description
INFORMASI POSISI KEUANGAN				INFORMATION OF FINANCIAL'S POSITION
Total Aset Lancar	1.565.511	1.196.427	903.369	Total Current Assets
Aset Keuangan Tidak Lancar	43.521	35.205	181	Non Current Financial Assets
Penyertaan Saham	119.736	105.845	77.353	Investment
Hewan Ternak Produksi	30.103	26.062	55.789	Long-term Livestock
Aset Tetap (net)	965.975	979.512	1.069.736	Fixed Asstes (net)
Total Aset	2.811.621	2.420.794	2.180.517	Total Assets
Liabilitas Jangka Pendek	635.795	592.823	611.785	Current Liability
Liabilitas Jangka Panjang	162.681	151.452	216.761	Long-term Liability
Total Liabilitas	796.476	744.275	828.546	Total Liabilities
Total Ekuitas	2.015.145	1.676.519	1.351.971	Total Equity
Modal Kerja Bersih	929.716	603.604	291.584	Net Working Capital
INFORMASI HASIL USAHA				INFORMATION OF REVENUE
Penjualan Bersih	3.460.231	2.809.851	2.102.384	Net Sales
Beban Pokok Penjualan	(2.446.448)	(1.908.109)	(1.476.677)	Cost of Goods Sales
Laba (Rugi) Kotor	1.013.783	901.742	625.707	Gross Income (Loss)
Laba (Rugi) Usaha	423.195	429.342	136.645	Operating Income(Loss)
Laba (Rugi) Komprehensif Tahun Berjalan	325.127	353.432	128.450	Comprehensive Net Income (Loss)
Laba (Rugi) yg dpt didistribusikan kepada				Comp. Income attributable to:
- Pemilik Entitas Induk	325.246	352.965	128.359	- Owners of the Company
- Kepentingan Non Pengendali	(119)	467	91	- Non-controlling interest
Total Saham (lembar)	2.888	2.888	2.888	Total Shares (sheet)
Laba (Rugi) Bersih per Saham	113	122	44	Eaming (Loss) per shares

Ikhtisar Keuangan Unilever

(dalam miliar Rupiah, kecuali disebutkan lain)

(in billions of Rupiah, unless otherwise specified)

Uraian	2016	2015	2014	2013	2012	Description
UNTUK TAHUN BERJALAN						FOR THE YEAR ENDED
Penjualan Bersih	40,054	36,484	34,511	30,757	27,303	Net Sales
Harga Pokok Penjualan	(19,595)	(17,835)	(17,304)	(14,979)	(13,414)	Cost of Goods Sold
Laba Bruto	20,459	18,649	17,207	15,778	13,889	Gross Profit
Beban Usaha	(11,751)	(10,710)	(9,194)	(8,614)	(7,391)	Operating Expenses
Laba Usaha	8,708	7,939	8,013	7,164	6,498	Operating Profit
Laba sebelum Pajak Penghasilan	8,572	7,829	7,928	7,159	6,467	Profit before Income Tax
Laba	6,391	5,852	5,927	5,353	4,839	Profit
Jumlah Penghasilan Komprehensif Tahun Berjalan	5,958	5,864	6,073	5,353	4,839	Total Comprehensive Income for the Year
EBITDA	9,258	8,444	8,388	7,675	6,857	EBITDA
PADA AKHIR TAHUN						AT THE END OF YEAR
Aset Lancar	6,588	6,623	6,337	5,218	4,390	Current Assets
Jumlah Aset	16,746	15,730	14,281	12,704	11,339	Total Assets
Liabilitas Jangka Pendek	10,878	10,128	8,864	7,777	6,890	Current Liabilities
Jumlah Liabilitas	12,042	10,903	9,534	8,636	7,371	Total Liabilities
Ekuitas	4,704	4,827	4,747	4,068	3,968	Equity
Modal Kerja Bersih	(4,290)	(3,505)	(2,527)	(2,559)	(2,500)	Net Working Capital
Margin Laba Bruto	51.1%	51.1%	49.9%	51.3%	50.9%	Gross Profit Margin
Margin Laba Usaha	21.7%	21.8%	23.2%	23.3%	23.7%	Operating Profit Margin
Margin Jumlah Penghasilan Komprehensif Tahun Berjalan	14.9%	16.1%	17.6%	17.4%	17.7%	Total Comprehensive Income for the Year Margin
Margin EBITDA	23.1%	23.1%	24.3%	25.0%	25.1%	EBITDA Margin
Margin Laba	16.0%	16.0%	17.2%	17.4%	17.7%	Profit Margin
Jumlah Saham Beredar (dalam jutaan saham)	7,630	7,630	7,630	7,630	7,630	Number of Outstanding Shares (in millions of shares)
Laba Bersih per Saham Dasar (dalam nilai penuh Rupiah)	838	766	776	701	634	Basic Earnings per Share (in Rupiah full amount)
Pembayaran Dividen per Saham (dalam nilai penuh Rupiah)	799	758	707	664	596	Dividend Paid per Share (in Rupiah full amount)
Jumlah Pembayaran Dividen	6,096	5,784	5,394	5,066	4,547	Total Dividend Paid



**KEMENTERIAN AGAMA REPUBLIK INDONESIA
UNIVERSITAS ISLAM NEGERI
ANTASARI BANJARMASIN
FAKULTAS EKONOMI DAN BISNIS ISLAM**

Jalan Jenderal Ahmad Yani Km 4,5 Banjarmasin
Email: febimail@uin-antasari.ac.id Web: www.febi.uin-antasari.ac.id

PENETAPAN PERUBAHAN JUDUL SKRIPSI

Nomor : B- 2058 /Un.14/III.5/PP.00.9/07/2019

Memperhatikan surat permohonan Saudara (i) dan hasil rapat Tim Seleksi Proposal Skripsi berkenaan dengan perubahan judul, maka kami dapat menyetujui dan menetapkan judul yang baru terhadap skripsi Saudara (i) :

Nama : Ferina Mutia
NIM : 1511151044
Program/Jurusan : S.1 /Ekonomi Syariah
Judul Terdahulu : Pengaruh Return on Assets (ROA) dan Collateral Assets Terhadap Kebijakan Dividen Perusahaan Sektor Industri Barang Konsumsi yang Terdaftar pada Periode 2012-2016 di Bursa Efek Indonesia
Judul Baru : Pengaruh Return on Assets (ROA) dan Return on Equity (ROE) Terhadap Kebijakan Dividen pada Perusahaan Sektor Industri Barang yang Terdaftar di Bursa Efek Indonesia Periode 2012-2016


Dengan tim pembimbing sebagai berikut :

Pembimbing I : Dra. Hj. Noorwahidah, M.Ag.
Pembimbing II : H. Abdul Gafur, Lc., M.A.

Saudara (i) diharapkan segera melakukan konsultasi dengan Pembimbing I dan Pembimbing II guna mendapatkan arahan dalam rangka persiapan pembuatan skripsi selanjutnya.

Demikian penetapan ini dibuat untuk diketahui dan dilaksanakan dengan semestinya.

Banjarmasin, 01 Juli 2019
Dekan


Dr. H. Fatmurrhman Azhari, M.H.I
NIP. 19600609 198803 1 003

Tembusan :

1. Rektor UIN Antasari (sebagai laporan);
2. Dosen Pembimbing I dan Pembimbing II;
3. Mahasiswa (i) ybs;
4. Arsip.



**KEMENTERIAN AGAMA REPUBLIK INDONESIA
UNIVERSITAS ISLAM NEGERI
ANTASARI BANJARMASIN
FAKULTAS EKONOMI DAN BISNIS ISLAM**

Jalan Jenderal Ahmad Yani Km 4,5 Banjarmasin
Email: febimail@uin-antasari.ac.id Web: www.febi.uin-antasari.ac.id

PENETAPAN JUDUL DAN PEMBIMBING SKRIPSI

Nomor : B- 4049 /Un.14/III.5/PP.00.9/12/2018

Setelah kami mempelajari dan diadakan perbaikan seperlunya atas rencana penelitian Saudara (i) :

Nama : Ferina Mutia
NIM : 1511151044
Program/Jurusan : S.1 / Ekonomi Syariah
Judul : Pengaruh Return on Assets (ROA) dan Collateral Assets Terhadap Kebijakan Dividen Perusahaan Sektor Industri Barang Konsumsi yang Terdaftar pada Periode 2012-2016 di Bursa Efek Indonesia

Kami dapat menyetujui rencana penelitian (proposal) tersebut. Sebagai tim pembimbing kami tetapkan sebagai berikut:

Pembimbing I : Dra. Hj. Noorwahidah, M.Ag.
Pembimbing II : H. Abdul Gafur, Lc., M.A.

Saudara (i) diharapkan segera melakukan konsultasi dengan Pembimbing I dan Pembimbing II guna mendapatkan arahan dalam rangka persiapan pembuatan skripsi selanjutnya.

Demikian penetapan ini dibuat untuk diketahui dan dilaksanakan dengan semestinya.



Banjarmasin, 31 Desember 2018
Dekan

Dr. H. Fathurrahman Azhari, M.H.I
NIP. 19600609 198803 1 003

Tembusan :

1. Rektor UIN Antasari (sebagai laporan);
2. Dosen Pembimbing I dan Pembimbing II;
3. Mahasiswa (i) ybs;
4. Arsip.



KEMENTERIAN AGAMA REPUBLIK INDONESIA
UNIVERSITAS ISLAM NEGERI ANTASARI
FAKULTAS EKONOMI DAN BISNIS ISLAM

Jalan Jenderal Ahmad Yani Km 4,5 Telp. (0511) 3265783 Banjarmasin 70235

21 Maret 2019

Nomor : B-893/Un.14/II.1/PP.00.0/03/2019
Lampiran : Satu berkas
Hal : Penetapan Waktu Ujian
Proposal Skripsi

Yth. Ferina Mutia / 1511151044
Banjarmasin

Assalamu'alaikum wr. wb.

Berdasarkan surat permohonan Saudara (i) tertanggal 21 Maret 2019, maka dengan ini Ketua Jurusan Ekonomi Syariah Fakultas Ekonomi dan Bisnis Islam UIN Antasari menetapkan waktu ujian proposal skripsi kepada:

Nama / NIM : Ferina Mutia / 1511151044
Jurusan : Ekonomi Syariah
Judul : Pengaruh Return on Assets (ROA) dan Collateral Assets terhadap Kebijakan Dividen Perusahaan Sektor Industri Barang Konsumsi yang Terdaftar pada Periode 2012-2016 di Bursa Efek Indonesia
Hari/Tanggal : Kamis, 04/04/2019
Waktu : 10.00 - 10.45
Tempat : Ruang Munaqasyah 3

dengan susunan tim penguji sebagai berikut:

Ketua Penguji : Dra. Hj. Noorwahidah Haisyi, M.Ag.
Anggota Penguji : H. Abdul Gafur, Lc., M.A.
Notulen : Nor Faizah Hayati, S. Pd.

Demikian surat ini dibuat untuk dipergunakan sebagaimana mestinya.

Wassalamu'alaikum wr. wb.



Catatan:
Diharap pelaksanaan ujian tepat waktu untuk menghindari tertundanya ujian-ujian berikutnya.



KEMENTERIAN AGAMA REPUBLIK INDONESIA
UNIVERSITAS ISLAM NEGERI ANTASARI
FAKULTAS EKONOMI DAN BISNIS ISLAM

Jalan Jenderal Ahmad Yani Km 4,5 Telp. (0511) 3265783 Banjarmasin 70235

SURAT KETERANGAN

Nomor: B-1116/Un.14/II.1/PP.00.0/08/042019/08/042019

Ketua Jurusan Ekonomi Syariah Fakultas Ekonomi dan Bisnis Islam UIN Antasari, menyatakan dengan sebenarnya bahwa:

Nama : Ferina Mutia
NIM : 1511151044
Jurusan : Ekonomi Syariah
Judul : Pengaruh Return on Assets (ROA) dan Collateral Assets terhadap Kebijakan Dividen Perusahaan Sektor Industri Barang Konsumsi yang Terdaftar pada Periode 2012-2016 di Bursa Efek Indonesia

telah melaksanakan ujian proposal skripsi pada:

Hari/Tanggal : Kamis, 04/04/2019
Waktu : 10.00 - 10.45
Tempat : Ruang Munaqasyah 3

dengan susunan tim penguji sebagai berikut:

Ketua Penguji : Dra. Hj. Noorwahidah Haisyi, M.Ag.
Anggota Penguji : H. Abdul Gafur, Lc., M.A.
Anggota Penguji/Notulen : Nor Faizah Hayati, S. Pd.

Demikian surat keterangan ini dibuat untuk dipergunakan sebagaimana mestinya

Banjarmasin, 08/042019
Ketua Jurusan Ekonomi Syariah,



Tembusan:

1. Rektor UIN Antasari
2. Kabag Keuangan UIN Antasari
3. Mahasiswa ybs.

No. 4



KEMENTERIAN AGAMA REPUBLIK INDONESIA
UNIVERSITAS ISLAM NEGERI
ANTASARI BANJARMASIN
FAKULTAS EKONOMI DAN BISNIS ISLAM
Jalan A. Yani Km. 4.5 Banjarmasin 70235
e-mail: febi@uin-antasan.ac.id website: www.febi.uin.antasari.ac.id

SURAT KETERANGAN LULUS KOMPREHENSIF

Nomor: B- 751 /Un.14/III.5/PP.00.9/03/2019

Dekan Fakultas Ekonomi dan Bisnis Islam UIN Antasari menerangkan bahwa mahasiswa yang tersebut di bawah ini:

Nama : FERINA MUTIA

NIM : 1511151044

Jurusan : Ekonomi Syariah

telah **LULUS** dalam menempuh ujian komprehensif dengan **nilai akhir: 82,2 (A), Bobot: 3,75 (Sangat Memuaskan).**

Demikian Surat keterangan ini dibuat agar dapat dipergunakan sebagaimana mestinya.

Banjarmasin, 6 Maret 2019

Dekan,



/ Fathurrahman Azhari



KEMENTERIAN AGAMA REPUBLIK INDONESIA

UNIVERSITAS ISLAM NEGERI

ANTASARI BANJARMASIN

FAKULTAS EKONOMI DAN BISNIS ISLAM

Jalan A. Yani Km. 4.5 Banjarmasin 70235

Telepon (0511) 6777663

e-mail: fe@mail@uin-antasari.ac.id / febi@uin-antasari.ac.id website: www.febi.uin-antasari.ac.id

CATATAN KONSULTASI BIMBINGAN SKRIPSI

Nama : Ferina Mutia
NIM : 1511151044
Jurusan : Ekonomi Syariah
Judul Skripsi : Pengaruh *Return On Assets* (ROA) dan *Return On Equity* (ROE) Terhadap Kebijakan Dividen pada Perusahaan Sektor Industri Barang Konsumsi yang terdaftar di Bursa Efek Indonesia Periode 2012-2016

Pembimbing I : Dra. Hj. Noorwahidah Haisy, M.Ag

Pembimbing II : H. Abdul Gafur, Lc., MA.

CATATAN PEMBIMBING I	CATATAN PEMBIMBING II
<p>all Utk maju ke sidang munakasih 15-8-2019</p>	<p>Penulisan daftar isi dan daftar pustaka diperbaiki Isi saran diperbaiki 30/7 2019 Naskah suripka telah dibetujui untuk disidangkan 30/7 2019 </p>

Catatan:

- Setiap Konsultasi lembaran catatan ini harus dibawa untuk diisi oleh Pembimbing I / Pembimbing II.
- Konsultasi berikutnya harus membawa lembaran serupa yang masih kosong (lembaran ini dapat dicopy).



KEMENTERIAN AGAMA REPUBLIK INDONESIA
UNIVERSITAS ISLAM NEGERI
ANTASARI BANJARMASIN
FAKULTAS EKONOMI DAN BISNIS ISLAM
Jalan A. Yani Km. 4.5 Banjarmasin 70235
Telepon (0511) 6777663

e-mail: febimail@uin-antasari.ac.id/ febi.uinantasari@gmail.com website: www.febi.uin-antasari.ac.id

CATATAN KONSULTASI BIMBINGAN SKRIPSI

Nama : Ferina Mutia
NIM : 1511151044
Jurusan : Ekonomi Syariah
Judul Skripsi : Pengaruh *Return On Assets* (ROA) dan *Return On Equity* (ROE) Terhadap Kebijakan Dividen pada Perusahaan Sektor Industri Barang Konsumsi yang terdaftar di Bursa Efek Indonesia Periode 2012-2016

Pembimbing I : Dra. Hj. Noorwahidah Haisy, M.Ag
Pembimbing II : H. Abdul Gafur, Lc., MA.

CATATAN PEMBIMBING I	CATATAN PEMBIMBING II
<p>- Lengkapi ke BAB III <i>[Signature]</i> 3 Juli 2019</p> <p>- Lengkapi ke BAB IV 5 Juli 2019 <i>[Signature]</i></p>	<p>Teori tentang aset Tambahkan Teori tentang aset - Teori tentang Equity - Analisis data sesuai dengan tujuan penelitian - Tambahkan teori tentang jenis-jenis dividen - Bab III masukkan tentang statistik deskriptif - Teori tentang dividend yield 23/7 2019 <i>[Signature]</i></p>

Catatan:

- Setiap Konsultasi lembaran catatan ini harus dibawa untuk diisi oleh Pembimbing I / Pembimbing II.
- Konsultasi berikutnya harus membawa lembaran serupa yang masih kosong (lembaran ini dapat dicopy).



KEMENTERIAN AGAMA REPUBLIK INDONESIA
UNIVERSITAS ISLAM NEGERI
ANTASARI BANJARMASIN
FAKULTAS EKONOMI DAN BISNIS ISLAM
Jalan A. Yani Km. 4.5 Banjarmasin 70235
Telepon (0511) 6777663

e-mail: febimail@uin-antasari.ac.id/ febi.uinantasari@gmail.com website: www.febi.uin-antasari.ac.id

CATATAN KONSULTASI BIMBINGAN SKRIPSI

Nama : Ferina Mutia
NIM : 1511151044
Jurusan : Ekonomi Syariah
Judul Skripsi : Pengaruh *Return On Assets* (ROA) dan *Return On Equity* (ROE) Terhadap Kebijakan Dividen pada Perusahaan Sektor Industri Barang Konsumsi yang terdaftar di Bursa Efek Indonesia Periode 2012-2016

Pembimbing I : Dra. Hj. Noorwahidah Haisy, M.Ag
Pembimbing II : H. Abdul Gafur, Lc., MA.

CATATAN PEMBIMBING I	CATATAN PEMBIMBING II
<p>- Ute memudahkan identifikasi dan koneksi cantumkan daftar isi sementara</p> <p><i>[Signature]</i> 24-6-2019</p> <p>- Pada II, cantumkan teori keislaman baik nash al-Qur'an, al-Hadits maupun fatwa DSN</p> <p><i>[Signature]</i></p>	<p>Tambahkan 4 euniten lagi supaya data yang diolah jumlahnya menjadi 30 data</p> <p>16-7-2019</p> <p><i>[Signature]</i></p>

Catatan:

- Setiap Konsultasi lembaran catatan ini harus dibawa untuk diisi oleh Pembimbing I / Pembimbing II.
- Konsultasi berikutnya harus membawa lembaran serupa yang masih kosong (lembaran ini dapat dicopy).



KEMENTERIAN AGAMA REPUBLIK INDONESIA
UNIVERSITAS ISLAM NEGERI ANTASARI BANJARMASIN
FAKULTAS EKONOMI DAN BISNIS ISLAM

Jalan A. Yani Km. 4.5 Banjarmasin 70235

Telepon (0511) 6777663

e-mail: febimail@uin-antasari.ac.id / febi.uinantasari@gmail.com website: www.febi.uin-antasari.ac.id

CATATAN KONSULTASI BIMBINGAN SKRIPSI

Nama : Ferina Mutia

NIM : 1511151044

Jurusan : Ekonomi Syariah

Judul Skripsi : Pengaruh Return On Assets dan Collateral Assets terhadap Kebijakan Dividen Perusahaan Sektor Industri Barang Konsumsi yang Terdaftar pada Periode 2012-2016 di Bursa Efek Indonesia

Pembimbing I : Dra. Hj. Noorwahidah Haisy, M.Ag.

Pembimbing II : H. Abdul Gafur, Lc., M.a.

CATATAN PEMBIMBING I	CATATAN PEMBIMBING II
	<p>- menentukan populasi sampel - lokasi penelitian diutamakan.</p> <p><i>[Signature]</i> 30/19</p>

Catatan:

- Setiap Konsultasi lembaran catatan ini harus dibawa untuk diisi oleh Pembimbing I / Pembimbing II
- Konsultasi berikutnya harus membawa lembaran serupa yang masih kosong (lembaran ini dapat dicopy).



KEMENTERIAN AGAMA REPUBLIK INDONESIA
UNIVERSITAS ISLAM NEGERI ANTASARI BANJARMASIN
FAKULTAS EKONOMI DAN BISNIS ISLAM

Jalan A. Yani Km. 4.5 Banjarmasin 70235
Telepon (0511) 6777663


e-mail: febimai@uin-antasari.ac.id / febi.uinantasari@gmail.com; website: www.febi.uin-antasari.ac.id

CATATAN KONSULTASI BIMBINGAN SKRIPSI

Nama : Ferina Mutia
NIM : 1511151044
Jurusan : Ekonomi Syariah
Judul Skripsi : Pengaruh Return On Assets dan Collateral Assets terhadap Kebijakan Dividen Perusahaan Sektor Industri Barang Konsumsi yang Terdaftar pada Periode 2012-2016 di Bursa Efek Indonesia

Pembimbing I : Dra. Hj. Noorwahidah Haisy, M.Ag.

Pembimbing II : H. Abdul Gafur, Lc., M.a.

CATATAN PEMBIMBING I	CATATAN PEMBIMBING II
	<p>- Collateral assets diganti dengan RDe karena tdk ada data.</p> <p> 15/6 2019</p>

Catatan:

- Setiap Konsultasi lembaran catatan ini harus dibawa untuk diisi oleh Pembimbing I / Pembimbing II
- Konsultasi berikutnya harus membawa lembaran serupa yang masih kosong (lembaran ini dapat dicopy).



KEMENTERIAN AGAMA REPUBLIK INDONESIA
UNIVERSITAS ISLAM NEGERI
ANTASARI BANJARMASIN
FAKULTAS EKONOMI DAN BISNIS ISLAM

Jalan A. Yani Km. 4.5 Banjarmasin 70235 Telepon (0511) 6777 955, e-mail: febimail@uin-antasari.ac.id/febi.uinantasari@gmail.com, website: www.febi.uin-antasari.ac.id

PENETAPAN BEBAS PLAGIASI

Nomor : 4265 /Un. 14/III.5/PP.00.9/10/2019

Memperhatikan surat permohonan Saudara (i) dan hasil Rapat Tim Pemeriksa Plagiasi Tugas Akhir/Skripsi Mahasiswa Fakultas Ekonomi dan Bisnis Islam UIN Antasari Banjarmasin, maka kami dapat memberikan Surat Keterangan Bebas Plagiasi skripsi atas nama Saudara (i):

Nama : Ferina Mutia
NIM : 1511151044
Program Studi : S1 Ekonomi Syariah
Judul Skripsi : Pengaruh Return On Assets (ROA) dan Return On Equity (ROE) Terhadap Kebijakan Dividen Pada Perusahaan Sektor Industri Barang Konsumsi Yang Terdaftar Di Bursa Efek Indonesia Periode 2012-2016

Dengan demikian, skripsi Saudara (i) dinyatakan:

BEBAS PLAGIASI
Dengan Persentase Indikasi Plagiat : 14 %

Demikian penetapan ini dibuat untuk diketahui dan dilaksanakan dengan semestinya.

Banjarmasin, 30 Oktober 2019
Dekan

Dr. H. Fathurrahman Azhari, M.H.I.
NIP. 19600609 198803 1 003



DAFTAR RIWAYAT HIDUP

Nama Lengkap : Ferina Mutia
Tempat Dan Tanggal Lahir : Jakarta, 24 Agustus 1997
Agama : Islam
Status Perkawinan : Belum Kawin
Alamat : Komp. HKSN Permai Blok 2A No. 27 Rt 26/003
Banjarmasin
Pendidikan : a. SDN 1 Pondok Ranji
b. PMDG Putri 1 Mantingan
c. UIN Antasari Banjarmasin
Pengalaman Organisasi : a. Pengurus HMJ Ekonomi Syariah periode 2016-2017
b. HMI Komfaksya
Orang Tua
a. Ayah
1) Nama : Alm. Rakhmat
2) Pekerjaan : -
3) Alamat : -
b. Ibu
1) Nama : Ruslina
2) Pekerjaan : Ibu Rumah Tangga
3) Alamat : Komp. HKSN Permai Blok 2A No. 27 Rt 26/003
Banjarmasin
Anak Ke : 2 dari 2 saudara

Banjarmasin, 22 Juli 2019

Penulis