

LAMPIRAN

RIWAYAT HIDUP

1. Nama Lengkap : Fahriah
2. Tempat dan Tanggal Lahir : Lok Baintan, 06 Juni 1997
3. Agama : Islam
4. Kebangsaan : Warga Negara Indonesia
5. Status Perkawinan : Belum Kawin
6. Alamat : Desa Lok Baintan Dalam, RT. 03,
Kecamatan Sungai Tabuk, Kabupaten
Banjar
7. Pendidikan
 - a. SD/Sederajat : SDN Tatah Alayung
 - b. SMP/Sederajat : SMPN 5 Mandastana
 - c. SMA/Sederajat : SMKN 1 Sungai Tabuk
8. Pengalaman Organisasi : KSPM Antasari
9. Orang Tua

Ayah

Nama : Sulaiman

Pekerjaan : Wiraswasta

Alamat : Jl. Irigasi RT. 004/RW. 000 Kayu Bawang
Gambut, Kabupaten Banjar

Ibu

Nama : Badariah

Pekerjaan : Petani

Alamat : Desa Lok Baintan Dalam, RT. 03,
Kecamatan Sungai Tabuk, Kabupaten
Banjar

10. Saudara (jumlah saudara) : Anak ke-3 dari 3 bersaudara

Lampiran: Kuesioner**KUESIONER**

**ANALISIS PENGARUH MOTIVASI, KEAHLIAN DAN MODAL
TERHADAP PENDAPATAN PETANI PADI DI KECAMATAN SUNGAI
TABUK KABUPATEN BANJAR**

A. IDENTITAS RESPONDEN

- Nama :
- Jenis Kelamin : a. laki-laki
b. perempuan
- Usia :
- Tingkat Pendidikan :
- Nama Desa :
- Pendapatan : a. 6.000.000 – 12.000.000
b. 12.000.0000 – 18.000.000
c. 18.000.000 – 24.000.000
d. 24.000.000 – 30.000.000
e. >30.000.0000

B. PETUNJUK PENGISIAN

1. Berikan tanda (X) pada salah satu kolom jawaban yang tersedia pada masing-masing pernyataan.
2. Kuesioner dibawah ini memuat sejumlah pernyataan. Bapak/Ibu diminta untuk memberikan tanggapan atas pernyataan yang ada pada kusioner ini sesuai dengan pendapat Bapak/Ibu.

KETERANGAN:

- SS : Sangat Setuju skor = 5
- S : Setuju skor = 4
- KS : Kurang Setuju skor = 3

TS : Tidak Setuju skor = 2

STS : Sangat Tidak Setuju skor = 1

1. MOTIVASI (X1)

No	Pernyataan	Jawaban				
		SS	S	KS	TS	STS
	Penghargaan Diri					
1	Menjadi petani padi saya mengharapkan penghasilan yang besar dari usaha ini.					
2	Menjadi petani padi saya akan mendapatkan penghasilan tetap per tahunnya.					
	Kekuasaan					
3	Menjadi petani padi akan memiliki aset dimasa depan bagi keluarga.					
4	Menjadi petani padi saya yakin akan menghasilkan pendapatan tambahan.					
	Kebutuhan Keamanan Kerja					
5	Alat pertanian modern sekarang lebih aman digunakan daripada alat tradisional pertanian.					
6	Alat pertanian modern sekarang lebih memudahkan dalam proses bertani.					

2. KEAHLIAN (X2)

No	Pernyataan	Jawaban				
		SS	S	KS	TS	STS
	Pengetahuan					
1	pengetahuan yang saya miliki sesuai dengan bidang pertanian.					
2	Pengetahuan yang saya miliki dapat memudahkan kegiatan untuk bertani.					
	Keterampilan					
3	keterampilan yang saya miliki akan membuat kreativitas dalam melakukan inovasi baru dibidang pertanian.					
4	Semakin baik keterampilan dalam bertani maka hasil pendapatan semakin meningkat.					
	Sikap					
5	Kemampuan dalam berkomunikasi memudahkan untuk bertukar pikiran					

	dengan keahlian yang dimiliki.					
6	Kemampuan atau keahlian yang dimiliki membuat semangat dalam bekerja meningkat.					

3. MODAL (X3)

No	Pernyataan	Jawaban				
		SS	S	KS	TS	STS
	Modal Sebagai Syarat Usaha					
1	Dengan adanya modal saya bisa melakukan usaha tani.					
2	Modal yang saya gunakan sebanding dengan pendapatan yang saya terima per tahunnya.					
	Pemanfaatan Modal Tambahan					
3	Tambahan modal bermanfaat untuk bisa membeli alat-alat pertanian modern.					
4	Tambahan modal bermanfaat untuk meningkatkan kualitas bibit dan pupuk.					
	Besar Modal					
5	Besarnya modal akan meningkatkan pendapatan yang akan diperoleh.					
6	Besarnya modal dapat memudahkan saya dalam meningkatkan kualitas dan jumlah produksi.					

4. PENDAPATAN (Y)

No	Pernyataan	Jawaban				
		SS	S	KS	TS	STS
	Hasil Produksi					
1	hasil panen yang saya peroleh setiap tahunnya selalu meningkat.					
2	Hasil panen adalah satu-satunya sumber pendapatan saya.					
	Hasil Penjualan					
3	Hasil penjualan panen yang diperoleh dapat mencukupi kebutuhan hidup.					
4	Hasil penjualan panen dapat menambah modal produksi untuk tahun depan.					
5	Hasil penjualan panen dapat disisihkan untuk menabung.					

Lampiran: Data Responden

motivasi (x1)						keahlian (x2)						modal (x3)						pendapatan (y)					PENDAPATAN
5	5	5	5	3	3	4	4	4	5	5	5	5	5	4	5	5	5	4	4	3	3	4	18.000.000 - 24.000.000
4	4	4	4	4	4	2	2	3	4	3	3	5	5	4	4	5	3	5	4	5	5	5	18.000.000 - 24.000.000
4	4	4	4	4	5	4	4	5	5	5	4	5	4	5	4	4	4	4	4	4	3	3	6.000.000 - 12.000.000
4	4	4	4	3	4	4	4	4	4	4	4	4	4	4	4	4	4	3	3	3	4	4	12.000.000 - 18.000.000
4	3	3	4	5	5	3	4	4	3	4	4	4	3	4	5	3	4	3	4	3	4	4	6.000.000 - 12.000.000
5	3	4	5	5	5	4	5	5	5	5	5	5	3	5	5	5	5	5	4	4	5	5	6.000.000 - 12.000.000
5	3	4	4	5	5	4	5	5	5	5	5	5	3	5	5	4	5	4	4	4	4	5	12.000.000 - 18.000.000
5	5	5	5	5	5	4	4	4	4	4	4	5	5	5	5	5	5	5	5	5	5	5	6.000.000 - 12.000.000
5	3	5	5	5	5	3	5	5	5	5	5	5	2	5	5	5	5	5	3	3	5	5	12.000.000 - 18.000.000

5	5	4	4	3	3	4	4	4	4	4	4	4	4	3	5	4	4	3	3	4	5	4	4	18.000.000 - 24.000.000
4	4	4	4	4	4	3	2	3	4	4	5	4	4	4	4	3	5	3	3	4	4	4	12.000.000 - 18.000.000	
5	4	4	4	5	5	5	4	4	5	5	5	5	3	5	5	5	5	4	5	5	4	3	12.000.000 - 18.000.000	
5	3	5	5	5	5	4	5	5	5	5	5	5	3	5	5	5	5	5	4	4	5	5	12.000.000 - 18.000.000	
4	5	3	5	4	5	4	4	4	5	4	5	5	4	3	5	4	5	4	4	5	5	4	18.000.000 - 24.000.000	
5	4	5	5	5	5	5	5	4	5	5	5	5	4	5	5	5	5	4	3	4	5	5	12.000.000 - 18.000.000	
5	5	1	5	3	5	4	4	4	5	3	4	5	2	4	4	4	3	3	4	4	4	4	6.000.000 - 12.000.000	
5	5	4	5	5	5	4	5	5	4	5	5	5	5	5	5	5	5	4	3	4	5	5	18.000.000 - 24.000.000	
5	4	5	4	4	5	4	4	4	4	4	4	5	4	5	5	4	4	4	4	4	4	4	6.000.000 - 12.000.000	
5	3	4	4	5	5	5	5	4	5	5	4	5	4	5	5	3	4	3	5	4	4	4	24.000.000 - 30.000.000	

5	4	5	4	3	3	2	3	4	5	5	5	5	4	5	5	5	5	4	5	4	5	4	24.000.000 - 30.000.000
3	3	4	3	3	4	4	4	3	4	4	4	4	2	4	4	4	4	3	3	4	4	4	24.000.000 - 30.000.000
4	3	4	4	3	5	3	4	3	5	4	5	4	4	3	5	4	5	3	3	4	5	4	6.000.000 - 12.000.000
3	4	4	4	3	4	4	4	3	3	4	3	3	5	3	3	4	4	3	3	4	3	4	12.000.000 - 18.000.000
5	3	4	4	5	5	4	4	4	4	4	4	5	3	4	4	5	5	3	4	5	5	5	6.000.000 - 12.000.000
5	4	5	4	4	4	5	4	5	5	4	4	4	4	4	4	5	5	5	4	4	5	4	12.000.000 - 18.000.000
5	5	5	4	5	5	4	4	5	4	4	5	4	5	4	5	4	4	5	4	4	4	5	>30.000.000
5	3	4	5	5	5	4	4	4	5	5	5	5	3	5	5	4	4	4	4	5	4	5	24.000.000 - 30.000.000
5	4	5	4	4	4	4	5	4	5	4	4	5	4	5	5	5	5	3	3	4	4	4	18.000.000 - 24.000.000
5	4	5	4	4	4	4	5	4	5	4	4	5	4	5	5	5	5	3	3	4	4	4	12.000.000 - 18.000.000
5	3	4	4	3	5	4	4	4	5	4	4	5	4	4	5	4	4	3	3	4	4	4	6.000.000 -

																							12.000.000
5	1	5	5	5	5	5	5	5	5	5	5	5	5	5	5	5	5	5	5	5	5	5	12.000.000 - 18.000.000
4	5	4	4	3	4	4	4	3	4	4	4	5	4	2	4	4	4	3	4	4	4	3	18.000.000 - 24.000.000
4	5	4	4	3	4	4	4	3	4	4	4	5	4	2	4	4	4	3	4	4	4	3	18.000.000 - 24.000.000
4	3	3	4	4	5	3	4	3	4	5	4	5	3	4	5	5	5	3	4	5	5	4	18.000.000 - 24.000.000
5	4	5	4	4	4	4	4	4	4	4	4	5	4	5	5	5	5	4	3	3	4	4	18.000.000 - 24.000.000
4	4	4	4	4	4	4	4	4	5	4	4	4	4	4	5	4	4	4	4	4	4	4	12.000.000 - 18.000.000
5	4	5	4	5	4	4	5	5	4	5	5	5	3	4	5	5	5	5	4	3	4	5	12.000.000 - 18.000.000
4	3	3	5	3	2	3	3	3	3	3	4	4	4	4	4	3	4	3	3	4	4	3	18.000.000 - 24.000.000
5	5	4	4	4	5	4	3	3	5	5	5	4	4	4	5	4	4	3	4	4	4	4	6.000.000 - 12.000.000
5	2	4	4	4	4	4	4	4	5	5	5	4	3	4	4	4	4	4	3	3	4	4	6.000.000 -

																							12.000.000	
4	4	1	2	4	5	4	4	4	5	5	4	4	4	4	4	4	4	3	4	4	4		6.000.000 - 12.000.000	
5	4	5	5	5	5	4	5	5	4	5	5	5	5	5	5	5	3	4	5	4	4		6.000.000 - 12.000.000	
5	5	4	4	5	5	4	5	5	5	4	5	5	5	5	5	5	3	3	5	5	4		12.000.000 - 18.000.000	
5	5	5	5	5	5	4	5	5	5	5	5	4	4	5	4	4	4	3	3	4	4	4		6.000.000 - 12.000.000
5	5	4	4	5	5	5	4	4	4	4	5	5	4	5	5	5	5	3	5	4	4	3		12.000.000 - 18.000.000
4	4	4	4	3	4	4	4	4	4	4	4	5	4	4	4	4	4	4	4	4	4	4		12.000.000 - 18.000.000
4	4	3	4	4	4	3	4	3	4	5	3	5	5	3	4	5	5	3	3	3	4	4		12.000.000 - 18.000.000
5	4	4	4	5	5	4	5	4	5	5	5	5	5	5	5	5	5	3	5	5	4	3		6.000.000 - 12.000.000
5	3	4	4	5	5	4	4	4	5	4	5	4	3	5	5	4	5	4	4	4	4	4		18.000.000 - 24.000.000
4	4	3	4	4	4	4	4	4	4	4	4	4	4	4	4	3	4	3	4	4	4	4		12.000.000 -

																							18.000.000
5	3	4	5	5	5	4	5	4	5	4	5	5	3	5	4	4	4	4	3	4	4	5	18.000.000 - 24.000.000
3	4	3	4	3	4	2	3	4	5	4	5	5	3	4	4	4	4	3	3	4	4	5	12.000.000 - 18.000.000
5	4	3	4	3	5	5	5	4	5	4	4	4	5	5	4	5	5	3	3	5	5	3	12.000.000 - 18.000.000
5	4	5	5	4	5	5	4	3	5	5	5	5	5	4	5	5	3	3	3	5	5	5	24.000.000 - 30.000.000
5	5	4	4	3	5	3	3	4	4	4	4	5	4	3	4	3	3	3	3	3	4	4	24.000.000 - 30.000.000
5	3	5	5	5	5	5	5	5	5	4	5	5	5	5	5	4	5	3	5	5	4	4	6.000.000 - 12.000.000
5	5	5	4	4	5	5	5	5	4	4	5	5	5	4	4	4	5	5	5	4	5	5	6.000.000 - 12.000.000
5	5	4	4	3	3	4	4	4	3	4	4	4	4	4	3	4	4	3	4	4	4	4	12.000.000 - 18.000.000
5	5	5	4	4	4	4	5	5	4	5	5	5	4	4	5	4	5	4	5	5	5	4	18.000.000 - 24.000.000
5	4	4	4	3	3	4	4	4	3	4	4	4	4	3	4	3	3	3	4	3	3	4	18.000.000 -

																							24.000.000
5	1	4	5	5	5	5	3	2	5	5	5	5	4	5	5	5	5	4	2	5	5	5	18.000.000 - 24.000.000
5	3	4	5	5	5	4	4	4	5	5	5	5	4	5	5	5	5	3	4	4	5	5	24.000.000 - 30.000.000
5	2	5	4	1	4	4	4	3	5	3	5	5	4	3	4	4	4	3	2	5	4	4	18.000.000 - 24.000.000
5	3	4	3	4	4	4	4	3	4	4	3	5	3	5	5	3	5	3	2	5	5	4	6.000.000 - 12.000.000
4	3	4	4	3	4	2	4	4	4	4	4	5	4	2	4	4	4	3	3	4	4	4	24.000.000 - 30.000.000
5	3	4	5	5	5	4	5	5	5	5	5	5	3	5	5	4	5	3	4	4	5	5	12.000.000 - 18.000.000
5	3	4	4	5	5	4	5	5	5	5	5	5	3	5	5	5	5	3	4	4	4	5	6.000.000 - 12.000.000
5	3	5	5	5	5	4	4	4	5	4	4	4	3	5	5	5	5	5	4	4	5	5	6.000.000 - 12.000.000
4	3	4	4	3	4	4	4	4	4	4	4	5	5	3	4	4	4	4	4	4	4	4	12.000.000 - 18.000.000
4	3	4	3	2	4	4	4	4	4	4	4	4	4	5	4	5	5	3	5	5	4	4	12.000.000 -

																						18.000.000	
4	3	3	4	2	3	4	4	4	5	4	4	5	5	4	5	3	3	3	4	5	4	2	24.000.000 - 30.000.000
5	3	5	2	3	4	4	4	3	5	4	4	4	3	4	4	3	3	3	5	5	4	3	12.000.000 - 18.000.000
5	3	5	5	5	5	4	5	5	5	5	5	5	3	5	5	5	5	4	4	4	4	5	24.000.000 - 30.000.000
5	3	4	4	4	4	4	4	4	5	4	4	5	3	4	5	5	5	4	3	4	4	5	6.000.000 - 12.000.000
5	3	4	4	4	4	4	4	4	5	4	5	5	3	5	5	5	5	3	4	4	4	5	6.000.000 - 12.000.000
5	3	4	4	4	5	4	4	4	4	4	5	5	3	4	5	5	5	3	3	4	4	5	12.000.000 - 18.000.000
4	3	4	4	3	4	4	4	3	4	4	4	5	5	3	4	3	5	3	5	4	4	3	6.000.000 - 12.000.000
4	5	4	4	4	5	4	4	4	5	5	5	5	4	5	5	5	5	4	4	5	5	4	12.000.000 - 18.000.000
5	4	3	4	4	5	4	4	4	4	5	5	4	3	5	4	5	4	5	3	4	4	4	18.000.000 - 24.000.000
4	2	4	2	3	4	4	3	3	2	2	4	2	5	3	5	4	3	2	5	4	3	4	24.000.000 -

																							30.000.000
5	3	4	4	4	4	4	4	5	5	5	5	4	4	4	5	5	5	4	4	4	4	5	6.000.000 - 12.000.000
5	5	4	4	5	4	4	5	5	4	4	5	4	5	5	4	5	5	5	5	4	5	4	6.000.000 - 12.000.000
4	4	5	5	5	5	5	4	4	4	4	5	5	5	5	5	4	5	4	4	5	5	5	12.000.000 - 18.000.000
4	4	4	4	5	5	4	4	4	4	4	4	4	3	4	4	4	4	4	4	3	4	4	12.000.000 - 18.000.000
4	4	5	5	4	5	5	4	5	5	4	4	4	5	4	4	5	5	4	4	5	5	4	12.000.000 - 18.000.000
4	4	5	5	5	4	5	4	4	5	5	5	5	5	5	5	4	4	5	5	4	4	4	6.000.000 - 12.000.000
4	3	4	4	3	4	4	4	3	4	4	4	4	5	4	3	4	3	4	3	4	4	3	18.000.000 - 24.000.000
4	3	4	4	2	4	4	4	3	4	4	4	4	5	4	2	4	3	4	5	3	4	3	6.000.000 - 12.000.000
4	4	3	4	4	5	4	4	4	4	4	4	4	4	4	4	4	4	4	4	4	4	3	6.000.000 - 12.000.000

Lampiran: Hasil Analisis

Uji validitas

Correlations

		X1.1	X1.2	X1.3	X1.4	X1.5	X1.6	MOTIVASI
X1.1	Pearson Correlation	1	.001	.352**	.269**	.441**	.273**	.784**
	Sig. (2-tailed)		.989	.000	.007	.000	.006	.000
	N	100	99	99	99	99	99	100
X1.2	Pearson Correlation	.001	1	-.051	.053	.019	-.046	.329**
	Sig. (2-tailed)	.989		.615	.599	.849	.651	.001
	N	99	99	99	99	99	99	99
X1.3	Pearson Correlation	.352**	-.051	1	.285**	.183	.006	.483**
	Sig. (2-tailed)	.000	.615		.004	.070	.953	.000
	N	99	99	99	99	99	99	99
X1.4	Pearson Correlation	.269**	.053	.285**	1	.384**	.169	.595**
	Sig. (2-tailed)	.007	.599	.004		.000	.094	.000
	N	99	99	99	99	99	99	99
X1.5	Pearson Correlation	.441**	.019	.183	.384**	1	.665**	.808**
	Sig. (2-tailed)	.000	.849	.070	.000		.000	.000
	N	99	99	99	99	99	99	99
X1.6	Pearson Correlation	.273**	-.046	.006	.169	.665**	1	.616**
	Sig. (2-tailed)	.006	.651	.953	.094	.000		.000
	N	99	99	99	99	99	99	99
MOTIVASI	Pearson Correlation	.784**	.329**	.483**	.595**	.808**	.616**	1
	Sig. (2-tailed)	.000	.001	.000	.000	.000	.000	
	N	100	99	99	99	99	99	100

** . Correlation is significant at the 0.01 level (2-tailed).

Correlations

		X2.1	X2.2	X2.3	X2.4	X2.5	X2.6	KEAHLIAN
X2.1	Pearson Correlation	1	.432**	.192	.201*	.154	.196	.702**
	Sig. (2-tailed)		.000	.056	.046	.129	.052	.000
	N	100	99	99	99	99	99	100
X2.2	Pearson Correlation	.432**	1	.622**	.289**	.384**	.298**	.752**
	Sig. (2-tailed)	.000		.000	.004	.000	.003	.000
	N	99	99	99	99	99	99	99
X2.3	Pearson Correlation	.192	.622**	1	.258*	.332**	.393**	.704**
	Sig. (2-tailed)	.056	.000		.010	.001	.000	.000
	N	99	99	99	99	99	99	99
X2.4	Pearson Correlation	.201*	.289**	.258*	1	.509**	.467**	.671**
	Sig. (2-tailed)	.046	.004	.010		.000	.000	.000
	N	99	99	99	99	99	99	99
X2.5	Pearson Correlation	.154	.384**	.332**	.509**	1	.490**	.700**
	Sig. (2-tailed)	.129	.000	.001	.000		.000	.000
	N	99	99	99	99	99	99	99
X2.6	Pearson Correlation	.196	.298**	.393**	.467**	.490**	1	.690**
	Sig. (2-tailed)	.052	.003	.000	.000	.000		.000
	N	99	99	99	99	99	99	99
KEAHLIAN	Pearson Correlation	.702**	.752**	.704**	.671**	.700**	.690**	1
	Sig. (2-tailed)	.000	.000	.000	.000	.000	.000	
	N	100	99	99	99	99	99	100

** . Correlation is significant at the 0.01 level (2-tailed).

* . Correlation is significant at the 0.05 level (2-tailed).

Correlations

		X3.1	X3.2	X3.3	X3.4	X3.5	X3.6	MODAL
X3.1	Pearson Correlation	1	-.063	.191	.357**	.223*	.361**	.728**
	Sig. (2-tailed)		.533	.059	.000	.027	.000	.000
	N	100	99	99	99	99	99	100
X3.2	Pearson Correlation	-.063	1	-.116	-.007	.043	-.004	.278**
	Sig. (2-tailed)	.533		.254	.947	.675	.968	.005
	N	99	99	99	99	99	99	99
X3.3	Pearson Correlation	.191	-.116	1	.534**	.464**	.385**	.702**
	Sig. (2-tailed)	.059	.254		.000	.000	.000	.000
	N	99	99	99	99	99	99	99
X3.4	Pearson Correlation	.357**	-.007	.534**	1	.401**	.415**	.706**
	Sig. (2-tailed)	.000	.947	.000		.000	.000	.000
	N	99	99	99	99	99	99	99
X3.5	Pearson Correlation	.223*	.043	.464**	.401**	1	.544**	.738**
	Sig. (2-tailed)	.027	.675	.000	.000		.000	.000
	N	99	99	99	99	99	99	99
X3.6	Pearson Correlation	.361**	-.004	.385**	.415**	.544**	1	.722**
	Sig. (2-tailed)	.000	.968	.000	.000	.000		.000
	N	99	99	99	99	99	99	99
MODAL	Pearson Correlation	.728**	.278**	.702**	.706**	.738**	.722**	1
	Sig. (2-tailed)	.000	.005	.000	.000	.000	.000	
	N	100	99	99	99	99	99	100

** . Correlation is significant at the 0.01 level (2-tailed).

* . Correlation is significant at the 0.05 level (2-tailed).

Correlations

		Y1	Y2	Y3	Y4	Y5	PENDAPATAN
Y1	Pearson Correlation	1	.179	-.030	.342**	.360**	.736**
	Sig. (2-tailed)		.077	.771	.001	.000	.000
	N	100	99	99	99	99	100
Y2	Pearson Correlation	.179	1	.196	-.017	-.152	.465**
	Sig. (2-tailed)	.077		.052	.869	.133	.000
	N	99	99	99	99	99	99
Y3	Pearson Correlation	-.030	.196	1	.441**	-.030	.504**
	Sig. (2-tailed)	.771	.052		.000	.769	.000
	N	99	99	99	99	99	99
Y4	Pearson Correlation	.342**	-.017	.441**	1	.375**	.691**
	Sig. (2-tailed)	.001	.869	.000		.000	.000
	N	99	99	99	99	99	99
Y5	Pearson Correlation	.360**	-.152	-.030	.375**	1	.535**
	Sig. (2-tailed)	.000	.133	.769	.000		.000
	N	99	99	99	99	99	99
PENDAPATAN	Pearson Correlation	.736**	.465**	.504**	.691**	.535**	1
	Sig. (2-tailed)	.000	.000	.000	.000	.000	
	N	100	99	99	99	99	100

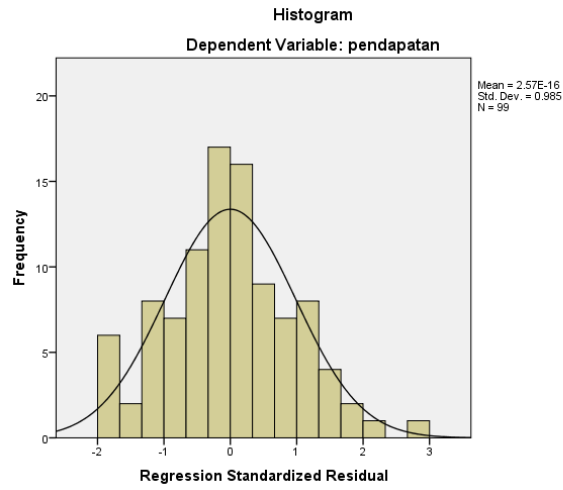
** . Correlation is significant at the 0.01 level (2-tailed).

Uji Reabilitas

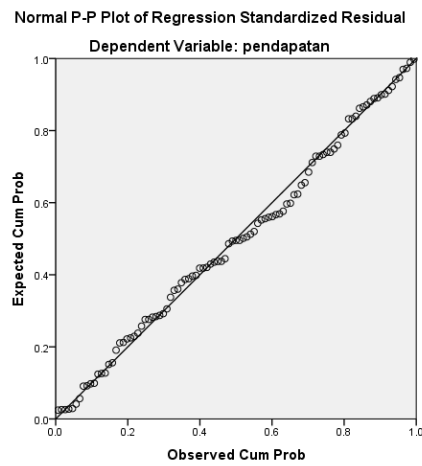
Reliability Statistics

Cronbach's Alpha	Cronbach's Alpha Based on Standardized Items	N of Items
.863	.872	23

Grafik Normalitas



Grafik Probability Plot Normality Test



Uji Normalitas Kolmogorov – Smirnov

		Unstandardized Residual
N		99
Normal Parameters ^{a,b}	Mean	.0000000
	Std. Deviation	1.52695356
Most Extreme Differences	Absolute	.059
	Positive	.059
	Negative	-.036
Test Statistic		.059
Asymp. Sig. (2-tailed)		.200 ^d

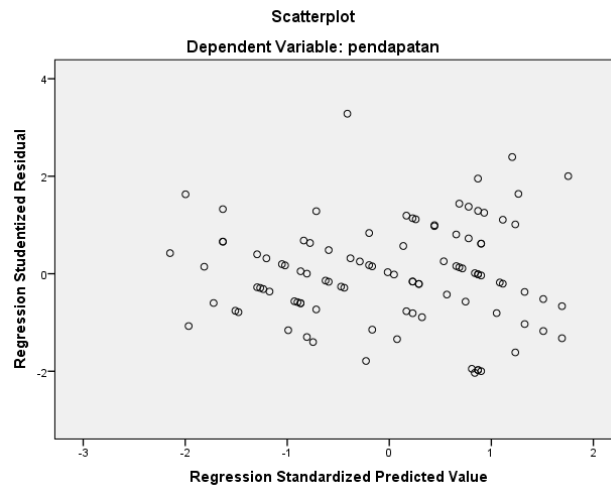
- a. Test distribution is Normal.
 b. Calculated from data.
 c. Lilliefors Significance Correction.
 d. This is a lower bound of the true significance.

Uji Multikolinearitas

Model		Unstandardized Coefficients		Standardized Coefficients	T	Sig.	Collinearity Statistics	
		B	Std. Error	Beta			Tolerance	VIF
1	(Constant)	6.866	1.789		3.839	.000		
	Motivasi	.220	.086	.306	2.562	.012	.456	2.193
	Keahlian	.037	.086	.048	.425	.672	.517	1.934
	Modal	.257	.088	.335	2.923	.004	.494	2.025

a. Dependent Variable: pendapatan

Grafik Scatterplot



Uji Heterokedastisitas

Correlations

			motivasi	keahlian	modal	Unstandardized Residual
Spearman's rho	Motivasi	Correlation Coefficient	1.000	.702 ^{**}	.677 ^{**}	.015
		Sig. (2-tailed)	.	.000	.000	.882
		N	99	99	99	99
	keahlian	Correlation Coefficient	.702 ^{**}	1.000	.653 ^{**}	.066
		Sig. (2-tailed)	.000	.	.000	.513
		N	99	99	99	99
	modal	Correlation Coefficient	.677 ^{**}	.653 ^{**}	1.000	-.010
		Sig. (2-tailed)	.000	.000	.	.924
		N	99	99	99	99
	Unstandardized Residual	Correlation Coefficient	.015	.066	-.010	1.000
		Sig. (2-tailed)	.882	.513	.924	.
		N	99	99	99	99

^{**}. Correlation is significant at the 0.01 level (2-tailed).

Analisis Regresi Linier Berganda

Coefficients^a

Model		Unstandardized Coefficients		Standardized Coefficients	t	Sig.
		B	Std. Error	Beta		
1	(Constant)	6.866	1.789		3.839	.000
	motivasi	.220	.086	.306	2.562	.012
	keahlian	.037	.086	.048	.425	.672
	modal	.257	.088	.335	2.923	.004

a. Dependent Variable: pendapatan

Koefisien Determinasi

Model Summary^b

Model	R	R Square	Adjusted R Square	Std. Error of the Estimate
1	.620 ^a	.384	.365	1.551

a. Predictors: (Constant), modal, keahlian, motivasi

b. Dependent Variable: pendapatan

Uji Parsial (Uji T)

Coefficients^a

Model		Unstandardized Coefficients		Standardized Coefficients	T	Sig.
		B	Std. Error	Beta		
1	(Constant)	6.866	1.789		3.839	.000
	Motivasi	.220	.086	.306	2.562	.012
	Keahlian	.037	.086	.048	.425	.672
	Modal	.257	.088	.335	2.923	.004

a. Dependent Variable: pendapatan

Uji Simultan (Uji F)**ANOVA^a**

Model		Sum of Squares	Df	Mean Square	F	Sig.
1	Regression	142.414	3	47.471	19.737	.000 ^b
	Residual	228.496	95	2.405		
	Total	370.909	98			

a. Dependent Variable: pendapatan

b. Predictors: (Constant), modal, keahlian, motivasi