

**PENGARUH *RETURN ON ASSET* (ROA), *RETURN ON EQUITY*(ROE) DAN  
*NET PROFIT MARGIN* (NPM) TERHADAP HARGA SAHAM PERUSAHAAN  
SEKTOR INDUSTRI BARANG KONSUMSI YANG TERDAFTAR DI  
INDEKS SAHAM SYARIAH INDONESIA (ISSI) PERIODE 2015-2018**

**SKRIPSI**

**OLEH**

**DAHLIA**



**UNIVERSITAS ISLAM NEGERI ANTASARI**

**BANJARMASIN**

**2021 M/1442 H**

**PENGARUH *RETURN ON ASSET* (ROA), *RETURN ON EQUITY*(ROE) DAN  
*NET PROFIT MARGIN* (NPM) TERHADAP HARGA SAHAM PERUSAHAAN  
SEKTOR INDUSTRI BARANG KONSUMSI YANG TERDAFTAR DI  
INDEKS SAHAM SYARIAH INDONESIA (ISSI) PERIODE 2015-2018**

**SKRIPSI**

**OLEH**

**DAHLIA**



**UNIVERSITAS ISLAM NEGERI ANTASARI**

**BANJARMASIN**

**2021 M/1442 H**

**PENGARUH *RETURN ON ASSET* (ROA), *RETURN ON EQUITY*(ROE) DAN  
*NET PROFIT MARGIN* (NPM) TERHADAP HARGA SAHAM PERUSAHAAN  
SEKTOR INDUSTRI BARANG KONSUMSI YANG TERDAFTAR DI  
INDEKS SAHAM SYARIAH INDONESIA (ISSI) PERIODE 2015-2018**

**SKRIPSI**

Diajukan Kepada Fakultas Ekonomi dan Bisnis Islam  
untuk Memenuhi Sebagian Syarat  
Guana Mencapai Gelar Sarjana  
Dalam Ilmu Ekonomi

Oleh:

**DAHLIA**

**1601150142**

**UNIVERSITAS ISLAM NEGERI ANTASARI**

**FAKULTAS EKONOMI DAN BISNIS ISLAM**

**JURUSAN EKONOMI SYARIAH**

**BANJARMASIN**

**2021M/1442H**

## PERNYATAAN KEASLIAN TULISAN

Saya yang bertanda tangan dibawah ini:

Nama : Dahlia

NIM : 1601150142

Tempat/Tgl. Lahir : Banjar/05 Januari 1999

Jurusan/Prodi : Ekonomi Syariah

Fakultas : Ekonomi dan Bisnis Islam

Menyatakan dengan sebenarnya bahwa skripsi saya yang saya tulis ini benar-benar merupakan hasil karya saya sendiri, bukan merupakan pengambil alihan tulisan atau pikiran orang lain yang saya akui sebagai tulisan atau pikiran saya sendiri. Jika dikemudian hari terbukti merupakan duplikat, tiruan, plagiat atau dibuat oleh orang lain secara keseluruhan atau sebagian besar, maka skripsi dan gelar yang diperolehnya karenanya batal demi hukum.

Banjarmasin, 30 Oktober 2020

Yang membuat pernyataan,

Tanda Tangan



Dahlia

PERSETUJUAN


Skripsi Yang Berjudul Pengaruh Return On Asset (ROA), Return On Equity (ROE) dan Net Profit Margin (NPM) terhadap Harga Saham Perusahaan Sektor Industri Barang Konsumsi yang Terdaftar di Indeks Saham Syariah Indonesia (ISSI) Periode 2015-2018

Ditulis Oleh : Dablu  
NIM : 1601190142  
Fakultas : Ekonomi dan Bisnis Islam  
Jurusan : Ekonomi Syariah  
Program Stud : Strata Satu (S-1)  
Tahun Akademik : 2020/2021  
Tempat dan Tanggal Lahir : Banjar, 05 Januari 1999  
Alamat : Jl. Warga Jaya Desa Tampang Awang

Setelah diteliti dan dilakukan perbaikan seperlunya, kami dapat menyetujui untuk diajukan dan dipertahankan di depan sidang Tim Penguji Skripsi Fakultas Ekonomi dan Bisnis Islam UIN Antasari Banjarmasin.

Banjarmasin, 24 Desember 2020

Pembimbing I



D. Syarif, S. Ag., MA.

NIP. 197002062000011002

Pembimbing II



H. Abdi Galih, Lc., M.A.

NIP. 198103022009011014

Mengetahui,

Ketua Jurusan Ekonomi Syariah  
Fakultas Ekonomi dan Bisnis Islam  
UIN Antasari Banjarmasin,



[Signature]  
NIP. 198103022009012010

## PENGESAHAN

Skripsi yang berjudul "Pengaruh *Return On Asset* (ROA), *Return On Equity* (ROE) dan *Net Profit Margin* (NPM) terhadap Harga Saham Perusahaan Sektor Industri Barang Konsumsi yang Terdaftar di Indeks Saham Syariah Indonesia (ISSI) Periode 2015-2018", ditulis oleh Dahlia telah diujikan dalam Sidang Tim Penguji Skripsi Fakultas Ekonomi dan Bisnis Islam UIN Antasari Banjarmasin pada:





Hari : Kamis

Tanggal : 12 November 2020

Dinyatakan LULUS dengan predikat: A

Dekan Fakultas Ekonomi dan Bisnis Islam  
UIN Antasari Banjarmasin  
  
Dr. H. Fathurrahman Azhari, MHI  
NIP. 19600609 198803 1 003

### Tim Penguji

Nama	Tanda Tangan
1. Dra. Hj. Faridah, M.H.I (Ketua)	1. 
2. Dra. Hj. Fithriana Syarqawi, M.H.I (Anggota)	2. 
3. H. Abdul Gafur, Lc., M.A (Anggota)	3. 
4. Ansharullah, M. Fil.I (Anggota)	4. 

## MOTTO

يَتَأْتِيهَا الَّذِينَ ءَامَنُوا اسْتَعِينُوا بِالصَّبْرِ وَالصَّلَاةِ ۚ إِنَّ اللَّهَ مَعَ الصَّابِرِينَ ﴿١٥٣﴾

153. Hai orang-orang yang beriman, Jadikanlah sabar dan shalat sebagai penolongmu[99], Sesungguhnya Allah beserta orang-orang yang sabar.

(Al-Baqarah: 153)

## **PERSEMBAHAN**

Kupersembahkan dengan segenap cinta dan doa

karya yang sederhana ini untuk:

Ayahanda dan Ibunda serta Ibu mertuaku tercinta,

Suami dan kakak-kakaku tersayang,

segenap doa yang telah membuatku hingga titik seperti sekarang ini. Ayah dan bunda yang sudah memberikan semangat dan kasih sayang yang tiada ternilai besarnya. Dan yang selalu membantu serta memberikan semangat untukku.



## KATA PENGANTAR

بِسْمِ اللَّهِ الرَّحْمَنِ الرَّحِيمِ

أَحْمَدُ لِلَّهِ رَبِّ الْعَالَمِينَ أَشْهَدُ أَنْ لَا إِلَهَ إِلَّا اللَّهُ وَأَشْهَدُ أَنَّ مُحَمَّدًا رَسُولُ اللَّهِ، وَالصَّلَاةُ وَالسَّلَامُ عَلَى أَسْرَفِ الْأَنْبِيَاءِ  
وَالْمُرْسَلِينَ مُحَمَّدٍ وَعَلَى آلِهِ وَأَصْحَابِهِ أَجْمَعِينَ، أَمَا بَعْدُ

Alhamdulillah, segala puji dan syukur dipanjatkan kehadirat Allah swt., atas segala karunia dan rahmat-Nya, sehingga penulis mampu menyelesaikan penyusunan Skripsi yang berjudul “Pengaruh *Return On Asset (ROA)*, *Return On Equity (ROE)* dan *Net Profit Margin (NPM)* terhadap Harga Saham Perusahaan sektor industri barang konsumsi yang terdaftar di Indeks Saham Syariah Indonesia (ISSI) periode 2015-2018”.

Penulis skripsi ini adalah untuk memenuhi salah satu persyaratan kelulusan pada Universitas Islam Negeri Antasari Banjarmasin. Dalam penulisan skripsi ini penulis melewati proses bersama sekian banyak orang-orang tercinta, sahabat-sahabat terbaik dan teman-teman dekat. Proses tersebut memang melelahkan, namun terasa begitu singkat. Melalui kesempatan ini penulis ingin mengungkapkan perasaan terdalam kepada semua orang yang telah banyak membantu dalam penyusunan skripsi ini. Kepada mereka, dengan segenap kerendahan hati, penulis ingin menghaturkan rasa bangga dan terimakasih tak terhingga. Dan ucapan itu terhaturkan kepada :

1. Dekan Fakultas Ekonomi dan Bisnis Islam Universitas Islam Negeri Antasari Banjarmasin Dr. H. Fathurrahman Azhari, MHI.

2. Ketua Jurusan Ekonomi Syariah Universitas Islam Negeri Antasari Banjarmasin Rohana Faridah, SE. MM
3. Dosen pembimbing I Bapak Dr. Syaogy, MA. Dan dosen pembimbing II Bapak H. Abdul Gafur, Lc, MA yang telah banyak memberikan pengarahan yang berharga sekali dalam penyelesaian skripsi ini.
4. Seluruh dosen dan asisten dosen yang telah berjasa dalam memberikan pengetahuan, mendidik maupun sampai penyusunan skripsi ini selesai.
5. Ayahanda tercinta, Ibunda tercinta dan suami tercinta serta semua saudara, yang selama ini telah melimpahkan rasa sayang, bimbingan, dorongan, dan pengorbanan baik moril maupun materil kepada penulis dalam penulisan skripsi ini.
6. Semua teman-teman Fakultas Ekonomi dan Bisnis Islam terutama Jurusan Ekonomi Syariah 2016.

Semoga Allah Swt., membalas segala bentuk kebaikan pihak-pihak yang terkait. Akhir kata penulis mengharapakan ampunan dan ridha Allah Swt., semoga karya tulis ini dapat memberikan manfaat bagi semua pihak khususnya bagi penulis sendiri, dapat menambah khazanah pengetahuan ekonomi dan bisnis Islam serta dapat dijadikan referensi untuk penelitian berikutnya yang lebih baik. Aamiin.

**Banjarmasin, 01 September 2020**

**Dahlia**

## ABSTRAK

**DAHLIA,2020.** Pengaruh *Return On Asset* (ROA), *Return On Equity* (ROE) dan *Net Profit Margin* (NPM) terhadap Harga Saham Perusahaan Sektor Industri Barang Konsumsi yang Terdaftar di Indeks Saham Syariah Indonesia (ISSI) Periode 2015-2018. Skripsi, Jurusan Ekonomi Syariah. Pembimbing: (I) Dr. Syaugi, MA. (II) H. Abdul Gafur, Lc, MA.

**Kata Kunci :** *Return On Asset* (ROA), *Return On Equity* (ROE), *Net Profit Margin* (NPM) dan harga saham.

Penelitian ini dilatarbelakangi oleh perkembangan dunia pasar modal semakin hari semakin pesat khususnya perkembangan pasar modal di Indonesia, salah satunya instrument saham. Banyak faktor yang mempengaruhi pergerakan harga saham diantaranya adalah faktor fundamental seperti laporan keuangan. Adapun tujuan dari penelitian ini adalah untuk mengetahui secara parsial dan simultan pengaruh variabel *Return On Asset* (ROA), *Return On Equity* (ROE) dan *Net Profit Margin* (NPM) terhadap Harga Saham Perusahaan Sektor Industri Barang Konsumsi yang Terdaftar di Indeks Saham Syariah Indonesia (ISSI) Periode 2015-2018.

Penelitian ini adalah penelitian kuantitatif yang memiliki Sampel penelitian terdiri dari 12 perusahaan. Metode pengambilan sampel dilakukan dengan menggunakan *purposive sampling*. Metode pengujian data yang digunakan adalah analisis regresi data panel.

Hasil penelitian ini menunjukkan bahwa Secara parsial variabel *Return On Asset* (ROA) dan *Net Profit Margin* (NPM) tidak mempunyai pengaruh terhadap harga saham perusahaan, sedangkan variabel *Return On Equity* (ROE) berpengaruh terhadap harga saham. secara simulthan variabel *Return On Asset* (ROA) *Return On Equity* (ROE) dan *Net Profit Margin* (NPM) berpengaruh terhadap harga saham perusahaan. Besarnya pengaruh variabel independen terhadap harga saham perusahaan adalah sebesar 59,09%.

## DAFTAR ISI

<b>HALAMAN JUDUL .....</b>	<b>ii</b>
<b>PERNYATAAN KEASLIAN TULISAN .....</b>	<b>iii</b>
<b>PERSETUJUAN .....</b>	<b>iv</b>
<b>PENGESAHAN .....</b>	<b>v</b>
<b>ABSTRAK .....</b>	<b>vi</b>
<b>MOTTO .....</b>	<b>vi</b>
<b>PERSEMBAHAN.....</b>	<b>viii</b>
<b>PEDOMAN TRANSLITERASI ARAB-INDONESIA .....</b>	<b>ix</b>
<b>KATA PENGANTAR.....</b>	<b>xiii</b>
<b>DAFTAR ISI.....</b>	<b>xv</b>
<b>DAFTAR TABEL .....</b>	<b>xvi</b>
<b>DAFTAR GAMBAR.....</b>	<b>xvii</b>
<b>BAB I PENDAHULUAN .....</b>	<b>1</b>
A. Latar Belakang .....	1
B. Rumusan Masalah .....	15
C. Tujuan Penelitian .....	16
D. Kegunaan Penelitian.....	16
E. Definisi Operasional.....	17
F. Penelitian Terdahulu .....	19
G. Kerangka Pemikiran.....	21
H. Hipotesis Penelitian.....	22
I. Sistematika pembahasan .....	23
<b>BAB II HARGA SAHAM, ROA,ROE DAN NPM .....</b>	<b>25</b>
A. Harga Saham .....	25

1. Harga Saham .....	25
a. Harga Nominal .....	26
b. Harga Perdana .....	26
c. Harga Pasar .....	27
2. Indeks Harga Saham Gabungan (IHSG) .....	27
3. Faktor-Faktor yang Mempengaruhi Harga Saham.....	28
a. Faktor Fundamental (Internal) .....	28
b. Faktor Kondisi Ekonomi (Eksternal) .....	29
4. Penilaian Harga Saham .....	29
5. Fraksi Harga .....	31
6. Istilah Harga Saham .....	32
7. Sektor Industri Barang Konsumsi .....	32
8. Indeks Saham Syariah Indonesia.....	33
B. <i>Return On Asset</i> (ROA).....	35
C. <i>Return On Equity</i> (ROE).....	36
D. <i>Net Profit Margin</i> (NPM).....	37
<b>BAB III METODE PENELITIAN .....</b>	<b>38</b>
A. Jenis Penelitian .....	38
B. Populasi dan Sampel.....	38
C. Data dan Sumber Data .....	42
D. Metode Pengumpulan Data .....	42
E. Teknik Analisis Data .....	43
<b>BAB IV PENYAJIAN DAN ANALISIS DATA .....</b>	<b>51</b>
A. Penyajian Data.....	51
B. Analisis Data .....	87
<b>BAB V PENUTUP.....</b>	<b>93</b>
A. Kesimpulan.....	93
B. Saran .....	94
<b>DAFTAR PUSTAKA .....</b>	<b>96</b>
<b>LAMPIRAN.....</b>	<b>100</b>

## DAFTAR TABEL

Tabel I Fraksi Harga.....	31
Tabel II Populasi Perusahaan .....	39
Tabel III Sampel Perusahaan .....	41
Tabel IV Data Harga Saham .....	65
Tabel V Data <i>Return On Asset</i> (ROA) .....	67
Tabel VI Data <i>Return On Equity</i> (ROE) .....	68
Tabel VII Data <i>Net Profit Margin</i> (NPM) .....	69
Tabel VIII Analisis Deskriptif .....	72
Tabel IX Uji <i>Chow</i> .....	75
Tabel X Uji <i>Hausman</i> .....	76
Tabel XI Uji <i>Lagrange</i> .....	78
Tabel XII Estimasi <i>Random Effect Model</i> .....	79
Tabel XIII Uji Simultan .....	83
Tabel XIV Uji Koefisien Determinasi .....	84
Tabel XV Analisis Regresi Data Panel .....	85

## DAFTAR GAMBAR

Gambar I Jumlah Saham Syariah .....	2
Gambar II Kerangka Berpikir .....	21
Gambar III Grafik Perbandingan ROA dengan Harga Saham.....	87
Gambar IV Grafik Perbandingan ROE dengan Harga Saham .....	89
Gambar V Grafik Perbandingan NPM dengan Harga Saham.....	91