

Lampiran I. Daftar Terjemah

No	Bab	Kutipan	Halaman	Terjemah
1	1	Q.S Al – Alaq ayat 1-5		Bacalah dengan (menyebut) nama Tuhanmu yang Menciptakan, Dia telah menciptakan manusia dari segumpal darah. Bacalah,dan Tuhanmulah yang Maha pemurah, yang mengajar (manusia) dengan perantaran kalam. Dia mengajar kepada manusia apa yang tidak diketahuinya.

Lampiran II Pedoman Angket

PEDOMAN ANGKET UJI COBA MINAT OLAHRAGA

SISWA DAN SISWI KELAS V MI DARUL ISTIQOMAH BANJARMASIN

Nama :

Kelas :

Jenis Kelamin : Laki-laki

Perempuan

Petunjuk Pengisian Angket :

- A. Pilihlah salah satu jawaban yang anda anggap paling benar dengan memberikan tanda centang (√) pada kolom samping pernyataan sesuai dengan baris setiap pernyataan.
- B. Jawablah pernyataan sesuai dengan keadaan dan kondisi yang sebenarnya.
- C. Jawaban tidak mempengaruhi nilai Mata Pelajaran PJOK.
- D. Keterangan jawaban :
 - S : Sering
 - KD : Kadang-Kadang
 - TP : Tidak Pernah

ANGKET MINAT OLAHRAGA

No.	Pernyataan	S	KD	TP
1.	Saya menyukai Mata Pelajaran Pjok.			
2.	Saya selalu berolahraga setiap hari.			
3.	Saya juga berolahraga diluar jam pelajaran disekolah.			
4.	Saya bersemangat sekali mengikuti pelajaran Pjok.			
5.	Saya sangat tertarik pada kegiatan olahraga tertentu.			

6.	Berolahraga dapat menghilangkan kejenuhan.			
7.	Saya berolahraga karena dapat menyehatkan tubuh.			
8.	Saya mengikuti ekstrakurikuler olahraga ditempat lain.			
9.	Saya sangat gemar berolahraga.			
10.	Saya senang mengikuti pelajaran Pjok karena saya tertarik dengan olahraga.			
11.	Saya lebih mengerti artinya kesehatan setelah mengikuti pelajaran Pjok.			
12.	Saya mengikuti pelajaran Penjaskes karena itu merupakan salah satu Mata Pelajaran di sekolah.			
13.	Saya gemar berolahraga karena teman saya juga gemar olahraga.			
14.	Perhatian saya sangat besar dalam berolahraga, terutama saat pelajaran Pjok di sekolah.			
15.	Olahraga tidak dapat mengembangkan kreatifitas diri saya.			
16.	Hanya berolahraga saja tidak dapat menyehatkan tubuh.			
17.	Guru tidak memberi materi pelajaran yang bervariasi.			
18.	Saya semangat mengikuti pelajaran Pjok karena saya hobi berolahraga.			
19.	Saya gemar berolahraga sejak kecil.			
20.	Saya tidak mengerti arti dari kesehatan tubuh meskipun sudah berolahraga.			
21.	Saya gemar olahraga karena dapat meningkatkan kreatifitas diri saya.			
22.	Saya tidak penuh perhatian saat mengikuti mata pelajaran Pjok			
23.	Saya bersungguh-sungguh dalam mengikuti pelajaran Pjok.			
24.	Waktu senggang saya habiskan untuk bermain.			

Lampiran III

SOAL PJOK HASIL BELAJAR KELAS V

NAMA :

KELAS :

Berikan tanda (X) pada huruf a,b,c, atau d pada jawaban yang tepat !

1. Teknik yang digunakan untuk mengambil bola rendah pada permainan voli adalah

- (A) Passing bawah (B) Passing atas (C) Servis atas (D) Servis bawah

2. Siapa penemu permainan bola voli?

- (A) Wiliam C. Morgan (B) Wiliam kenedi (C) John smith (D) Bolden powell

3. Berapa macam teknik servis dalam permainan bola voli?

- (A) Enam macam (B) Lima macam (C) Tiga macam (D) Dua macam

4. Permainan bola voli ditemukan pada tahun

- (A) 1895 (B) 1887 (C) 1998 (D) 1997

5. Teknik dasar yang harus dikuasai pemain voli adalah....

- (A). Servis (B) Dribel (C). Dropshot (D) longshot

6. Lapangan bola voli berbentuk....

- (A) Segi enam (B) Segitiga (C) Segi empat (D) Segi lima

7. Gerakan kaki yang benar saat menendang bola adalah gerak....

- (A) Mengayun ke depan
 (B) Mendorong ke depan
 (C) Mendorong ke belakang

- (D) Menekan ke bawah
8. Menyundul bola dalam sepak bola menggunakan....
- (A) Tangan (B) Kaki (C) Dada (D) Dahi
9. Pelanggaran yang dilarang pada permainan sepak bola adalah....
- (A) Menyepak lawan
- (B) Menjatuhkan lawan
- (C) Mendorong lawan
- (D) Semua benar
10. Pukulan keras yang mematikan dalam bulu tangkis disebut....
- (A) Lob (B) Smash (C) Servis (D) Dropshot
11. Pukulan pembuka dalam bulu tangkis disebut....
- (A) Smash (B) Servis (C) Lob (D) Forehand
12. Pukulan yang benar pada permainan bola kasti adalah....
- (A) Melambung jauh
- (B) Tidak melampaui garis pukul
- (C) Melampaui garis pukul
- (D) Jatuh diruang bebas
13. Lebar lapangan dalam permainan kasti adalah....
- (A) 20 m (B) 25 m (C) 30 m (D) 40 m
14. Lapangan bola kasti berbentuk....
- (A) Segitiga
- (B) Segi empat
- (C) Segi lima
- (D) Segi enam

15. Sebutkan permainan yang menggunakan bola kecil....

- (A) Kasti,ping-pong,hard ball
- (B) Kasti,voli,hard ball
- (C) Kasti,tenis meja,soft ball
- (D) Kasti,rounders,voli

16. Arah pandangan saat akan memukul bola kasti adalah ke arah....

- (A) Depan
- (B) Melempar
- (C) Atas
- (D) Datangnya bola

17. Kasti termasuk cabang olahraga....

- (A) Senam
- (B) Atletik
- (C) Permainan
- (D) Bela diri

18. Alat pemukul dalam permainan bulu kasti disebut....

- (A) Raket pemukul
- (B) Bet
- (C) Net
- (D) Tongkat

19. Saat berlari pandangan mata menuju ke....

- (A) Atas
- (B) Samping
- (c) Depan
- (D) Belakang

20. Saat berlari, posisi badan adalah....

- (A) Condong ke belakang
- (B) Tegak lurus
- (C) Condong ke depan
- (D) Agak miring ke samping

KUNCI JAWABAN

- | | |
|--------------|--------------|
| 1. A | 11. B |
| 2. A | 12. C |
| 3. D | 13. B |
| 4. A | 14. B |
| 5. A | 15. C |
| 6. C | 16. D |
| 7. A | 17. B |
| 8. D | 18. D |
| 9. D | 19. C |
| 10. B | 20. C |

Lampiran IV Sejarah Sekolah

MI Darul Istiqomah ini berdiri diatas tanah yang diwakafkan oleh beberapa warga pada tahun 1966 dengan luas 252 m², dengan surat pernyataan tidak keberatan mendirikan gedung yang terdiri dari :

- a. Pondasi : Batang Galam
- b. Tiang/Tongkat : Kayu Ulin
- c. Lantai dan Dinding : Keramik dan Papan
- d. Atap : Sakura Roof
- e. Halaman dan WC : Semen

Letak geografis MI Darul Istiqomah kelurahan pengambangan Kecamatan Banjarmasin Timur kota Banjarmasin adalah sebagai berikut :

- a. Sebelah Timur berbatasan dengan jalan tembus perumahan penduduk
- b. Sebelah Selatan berbatasan dengan perumahan penduduk
- c. Sebelah Barat berbatasan dengan Gang Babagi
- d. Sebelah Utara berbatasan dengan perumahan penduduk

Tujuan, Visi, dan Misi MI Darul Istiqomah Banjarmasin Dasarnya setiap pendidikan mempunyai tujuan, visi, dan misi masingmasing, tidak terkecuali MI Darul Istiqomah Banjarmasin, dimana tujuan, visi, dan misi itu sangat penting demi kemajuan yang ingin dicapai oleh lembaga masing-masing. Demi kemajuan dunia

pendidikan yang lebih bermutu adapun tujuan, visi, dan misi MI Darul

Istiqamah sebagai berikut :

a. Tujuan

- 1) Merenovasi perpustakaan dan lahan parkir.
- 2) Peserta didik kelas IV s/d VI dapat menghafal surah-surah pendek, surah An-Naas s/d Ad-Dhuha.
- 3) Peserta didik kelas I s/d III dapat menghafal surah-surah pendek, surah An-Naas s/d At-Takatsur.

b. Visi

Membentuk insan yang mandiri, taat beribadah, berdasarkan imtaq dan iptek serta pribadi yang disiplin, berakhlakul karimah.

c. Misi

- 1) Menyiapkan kualitas SDM yang berakhlak mulia.
- 2) Memberikan pelayanan dalam bidang pendidikan yang bermutu.
- 3) Menyediakan sarana dan prasarana yang memadai.

Keadaan Dewan Guru dan Karyawan MI Darul Istiqamah Banjarmasin

No	Nama	Jabatan	Pendidikan Terakhir	Mata pelajaran yang diajarkan
1	Masfah Yanti	Kepala Sekolah	SI-FKIP	
2	Syarkiyatul Abadiyah, S.Pd.I	Guru Tetap	SI-FTK	Wali kelas I
3	Fadh Hasan, S.Pd.I	Guru Tetap	SI-FTK	Wali kelas IV
4	Puspita Sari, S.Pd.I	Guru honor	SI-FTK	Wali kelas II
5	Ratnasari Asiyah, S.Pd.I	Guru honor	SI-FKIP	Wali kelas III
6	Mariana, S.Pd.I	Guru honor	SI-FKIP	Wali kelas V
7	Fahrurahman, S.Pd.I	Guru honor	SI-FTK	Wali kelas VI

8	Makiah Rakhmah	Guru honor	SI-FTK	IPA
9	Nurul Qomari	Guru honor	SI-FTK	Bahasa Arab
10	Widati	Guru honor	SI-FTK	Matematika
11	Hamdani	Guru honor	SI-FTK	PJOK
12	M. kharil Faizin, S.Pd	Guru honor	SI-FTK	PKN

Tabel VI Keadaan guru dan karyawan MI Darul Istiqomh tahun pelajaran 2019/2020

no	Kelas	jenis kelamin		Jumlah	wali kelas
		L	P		
1	I	15	10	25	Syarkiyatul Abadiyah, S.Pd.I
2	II	15	12	27	Puspita Sari, S.Pd.I
3	III	14	19	33	Ratnasari Asiyah, S.Pd.I
4	IV	16	17	33	Fadh Hasan, S.Pd.I
5	V	14	16	30	Mariana, S.Pd.I
6	VI	13	87	30	Fahrurahman, S.PD.I

Keadaan Peserta Didik MI Darul Istiqomah Banjarmasin

Secara keseluruhan peserta didik di MI Darul Istiqamah berjumlah 168 orang. Terdiri dari 87 orang laki-laki dan 81 orang perempuan yang terbagi kedalam beberapa kelas.

Tabel Keadaan Sarana dan Prasarana MI Darul Istiqomah Banjarmasin

No	Jenis sarana/prasarana	Ukuran (meter persegi)	Jumlah buah
1.	Ruang Kelas	180 m	6
	a. kursi siswa		169
	b. meja siswa		168
	c. kursi guru		6
	d. meja guru		6
	e. lemari		6
	f. papan panjang		6
	g. papan tulis		6
	h. tempat sampah		9
	i. jam dinding		6
	j. tempat cuci tangan		6
2.	ruang guru		10
	a. kursi kerja		10
	b. meja kerja		2
	c. lemari		1
	d. kursi utama		1
	e. papan statistic		1
	f. papan pengumuman		1
	g. tempat sampah		1
	h. absen pinger print		1
	i. kulkas		1
	j. televisi		1
	k. jam dinding		2
	m. kipas angin		1
	n. mesin pengeras suara		2
3.	Ruang TU	18 m	2
	a. meja kerja		2
	b. kursi kerja		3
	c. lemari		4
	d. laptop/komputer PC		4
4.	Ruang pimpinan	12,5 m	1

	a. kursi pimpinan		1
	b. meja pimpinan		1
	c. lemari		1
	d. papan statistic		1
	e. simbol kenegaraan		1
	f. tempat sampah		1
	g. jam dinding		1
	h. kipas Angin		1
5.	Ruang Perpustakaan	15 m	1
	a. lemari		2
	b. rak		3
	c. kipas angin		1
6.	Ruang Uks	6 m	1
	a. tempat tidur		1
	b. lemari		1
	c. meja		1
	d. kursi		1
	e. catatan kesehatan siswa		1
	f. perlengkapan P3K		1
	g. tandu		1
	h. selimut		1
	i. timbangan badan		2
	j. pengukur tinggi badan		1
	k. tempat sampah		1
	i. tempat cuci tangan		2
	m. jam dinding		1
	n. pengukur tensi		2
7.	Tempat Beribadah	28 m	1
	a. perlengkapan ibadah		10
	b. lemari/rak		1
	c. jam dinding		1
	d. air dan tempat berwudhu		1
8.	WC	4 m	2
	a. closet		2
	b. tempat air		2
	c. gayung		2

	d. gantungan pakaian		2
	e. tempat sampah		1
	f. WC berdiri	1,6 m	2
9.	Gudang	6 m	1
10.	tempat bermain olahraga	70 m	1
11.	tempat parker	166,5 m	2
12.	ruang khusus (dapur)	3,6 m	1
	jumlah seluruhnya	539, 20 m	

Lampiran V Tabel penelitian angket minat olahraga

No	Nama	1	2	3	4	5	6	7	8	9	10	11
1	Ahmad Badali	3	3	3	2	2	2	2	3	2	2	2
2	Ahmad Fuadi	3	3	2	2	2	3	2	3	3	3	3
3	Ahmad Safwan	3	3	3	2	2	2	2	2	2	2	2
4	Ahmad Sauqani	3	2	2	3	3	3	3	2	2	3	2
5	Alya Rahmah	3	2	2	3	2	2	2	2	2	2	2
6	Aviv Ilham	3	2	2	3	2	2	3	3	3	3	3
7	Desi Erna Sari	3	2	3	3	2	2	2	2	2	2	2
8	Heldy Setiawan	2	2	2	3	2	2	2	2	2	2	2
9	Luthfi Anshari	2	2	2	3	2	2	2	2	2	2	2
10	M. Agustia Sabana	3	2	2	3	3	3	3	3	2	3	1
11	M. Najmi Munawwar	2	2	2	3	2	2	3	3	3	3	3
12	M. Ridho Furqon	3	2	2	2	3	3	3	3	3	3	3
13	M. Rizky Maulana	2	2	2	2	3	3	3	3	3	3	3
14	Mahya Saltiyah	3	2	2	2	2	2	2	2	2	2	2
15	Nida Rahmah	2	2	2	2	2	2	2	2	2	2	2
16	Nor Asyifa	2	3	2	2	2	2	2	2	2	2	2
17	Nur Muhammad Risky	2	3	2	2	2	2	2	2	2	2	2
18	Putri Sari Cuk Sarken	3	3	2	2	3	3	3	3	3	3	3
19	Raffasa Rizqullah	3	3	3	3	2	2	2	2	3	3	3
20	Rahmi Yahnazah	3	3	3	3	3	3	3	3	3	3	3
21	Siti Hadijah	2	3	3	2	1	1	2	2	2	2	2
22	Ahmad Kafa Billah	3	3	3	3	2	3	2	3	2	2	2
23	Desy Aulia	3	3	3	3	3	3	3	3	2	3	3

12	13	14	15	16	17	18	19	20	Nilai
0	0	1	0	0	0	1	0	0	40
0	1	0	0	0	0	1	0	0	55
0	1	0	1	0	0	0	1	0	45
0	0	1	0	1	0	1	0	1	70
1	1	0	1	0	0	1	0	0	75
1	1	1	0	1	0	0	0	1	80
1	0	1	1	0	1	1	0	1	55
1	1	1	0	1	0	1	0	1	80
1	1	1	0	0	1	0	0	1	75
1	0	0	1	1	0	1	0	0	35
1	1	1	0	1	0	1	0	1	75
1	0	0	1	1	1	0	1	0	80
0	1	1	1	1	1	0	1	0	55
0	0	0	0	0	0	1	0	1	35
0	1	1	1	1	0	1	0	1	70
0	1	0	1	1	1	0	0	1	65
1	1	1	1	1	0	1	0	1	75
0	0	1	1	1	1	0	1	0	55
1	1	1	1	1	1	1	0	1	80
1	0	0	1	1	1	0	1	0	45
1	0	1	0	0	1	1	1	1	70
1	1	1	0	1	1	0	1	1	75
1	0	1	0	1	1	1	0	1	80

Lampiran VII Data Normalitas Soal

Nilai	Gender
40	Laki-laki
55	Laki-laki
45	Laki-laki
70	Laki-laki
75	Laki-laki
80	Laki-laki
55	Perempuan
80	Laki-laki
75	Laki-laki
35	Laki-laki
75	Laki-laki
80	Laki-laki
55	Laki-laki
35	Perempuan
70	Perempuan
65	Perempuan
75	Laki-laki
55	Perempuan
80	Laki-laki
45	Perempuan
70	Perempuan
75	Laki-laki
80	Perempuan

Lampiran VIII Data Normalitas Angket

Skor	Gender
55	Laki-laki
68	Laki-laki
58	Laki-laki
62	Laki-laki
58	Laki-laki
68	Laki-laki
60	Perempuan
50	Laki-laki
51	Laki-laki
60	Laki-laki
54	Laki-laki
58	Laki-laki
64	Laki-laki
51	Perempuan
55	Perempuan
56	Perempuan
54	Laki-laki
70	Perempuan
64	Laki-laki
72	Perempuan
51	Perempuan
62	Laki-laki
71	Perempuan

No	Nama	1	2	3	4	5	6	7	8	9
1	M. RIDWAN KHALISH	2	3	3	2	2	2	2	3	2
2	AJRINA FARAHYAH	3	3	2	2	2	3	2	3	3
3	RAIHAN MUZHAR	3	3	3	2	2	2	2	2	2
4	JIYAD ABID SHOFIY	3	2	2	3	3	3	3	2	2
5	RIZQA RAHMATINA	3	2	2	3	2	2	2	2	2
6	PUTRI NUR AMELIA	3	2	2	3	2	2	3	3	3
7	KIRANIA SALSABILA	3	2	3	3	2	2	2	2	2
8	SITI NUR ALIZA PUTRI	2	2	2	3	2	2	2	2	2
9	M. RIDHO RAMADHAN	2	2	2	3	2	2	2	2	2
10	ELVALINA PUTRI	2	2	2	3	3	3	3	3	3
11	MUHAMMAD	2	2	2	3	2	2	3	3	3
12	NUR RATRI AMBARSARI	2	2	2	2	3	3	3	3	3
13	NIDA NAIMAH	2	2	2	2	3	3	3	3	3
14	KAYLA NUR HAFRIZA	3	2	2	2	2	2	2	2	2
15	MUHAMMAD KHATIM	2	2	2	2	2	2	2	2	2
16	MUHAMMAD ABYAN	2	1	2	2	2	2	2	2	2
17	M. NUR AZRA ASH SHIDDIQY	2	1	2	2	2	2	2	2	2
18	NADYA ULFAH HIJAJI	3	3	2	2	3	3	3	2	3
19	RIZQY RAMADHANI	3	3	3	3	2	2	2	2	3
20	NUR AZELIA AZZAHRA	3	3	3	3	1	3	3	3	3
21	M. IHSAN	2	3	3	2	1	1	2	2	2
22	NASYA AZZAHRA	3	3	3	3	2	3	2	3	2
	Rtabel 0,4044	55 0,4044	50 0,4044	51 0,4044	55 0,4044	47 0,4044	51 0,4044	52 0,4044	53 0,4044	53 0,4044
	Rhitung	0,21821789	0,589865	0,347833	0,04629	0,102691	0,446928	0,371154	0,625402	0,544705

2	2	2	2	2	3	2	3	3	3
53	51	50	51	51	50	53	55	49	49
0,4044	0,4044	0,4044	0,4044	0,4044	0,4044	0,4044	0,4044	0,4044	0,4044
0,544705	0,423092	0,564218	0,574989	0,574989	0,430588	0,316063	0,5224	0,447952	0,61386
V	V	V	V	V	V	D	V	V	V

20	21	22	23	24	Jumlah
2	2	3	23	3	74
3	3	2	2	3	61
3	3	2	2	2	56
2	2	2	2	3	54
2	2	2	2	2	50
3	3	2	2	2	65
2	2	2	2	3	52
3	2	2	2	2	50
2	2	2	2	2	50
3	3	2	2	3	60
2	2	2	2	2	54
1	1	2	2	2	56
3	2	2	2	2	64
2	3	2	3	2	51
3	3	3	3	3	55
3	3	2	2	3	50

3	3	3	3	3	52
3	3	2	2	2	66
3	3	3	2	2	64
3	3	3	2	3	68
2	2	3	3	3	51
2	3	3	3	3	62
55	55	51	70	3	1265
0,4044	0,4044	0,4044	0,4044	0,4044	
0,254824	0,243498	0,333636	0,502267	0,085965	

1	1	1	1	1	1	1	1	1	0	17
16	18	8	12	8	17	17	14	7	10	
0,4427	0,4427	0,4427	0,4427	0,4427	0,4427	0,4427	0,4427	0,4427	0,4427	
-										
0,34806	0,241791	0,557282	0,534067	0,010879	0,183336	0,08486	0,29809	0,473879	0,115503	
D	D	V	V	D	D	D	D	V	D	

Lampiran XI Foto-foto saat penelitian



Izin validasi dengan kepala sekolah MIN Banjarmasin



Pengambilan data minat olahraga



Wawancara dengan guru PJOK MI darul Istiqomah Banjarmasin



Halaman sekolah MI darul Istiqomah Banjarmasin



Wawancara dengan kepala sekolah MI darul Istiqomah Banjarmasin



Foto bersama kepala sekolah MI Darul Istiqomah Banjarmasin

The screenshot shows a mobile browser interface displaying a Google Form. At the top, the status bar shows the time 19:46, signal strength, 4G network, and 30% battery. The address bar shows the URL docs.google.com/forms/d/1. Below the address bar are navigation icons: a home icon, a lock icon, a document icon, a chat icon, a play icon, a menu icon, and a profile icon. The form title is "SOAL TES HASIL BELAJAR PJOK KELAS V (uji)". Below the title, there are statistics: "Pertanyaan" (Questions), "Respons" (Responses) with a count of 36, and "Poin total: 100". The form content includes a header image of a tennis court, followed by the title "SOAL TES HASIL BELAJAR PJOK KELAS V". Below the title is a message: "Mohon bantuannya ya adik-adik kelas 5, soal ini untuk memenuhi tugas akhir kuliah kaka. Jawablah dengan sepengetahuan kalian soal ini tidak mempengaruhi nilai pjok kalian. Semangat". There is a text input field labeled "Nama *" with a red asterisk. Below that is a "Teks jawaban singkat" (Short answer text) field. The first question is "1. Pada permainan voli, untuk mengambil bola yang rendah menggunakan" with a red asterisk. Below the question is a text input field. At the bottom of the form, there is a toolbar with icons for adding content, inserting a link, text, image, video, and list. The mobile OS navigation bar is visible at the very bottom.

19:46 30%

docs.google.com/forms/d/1

SOAL TES HASIL BELAJAR PJOK KELAS V (uji)

Pertanyaan Respons 36 Poin total: 100

SOAL TES HASIL BELAJAR PJOK KELAS V

Mohon bantuannya ya adik-adik kelas 5, soal ini untuk memenuhi tugas akhir kuliah kaka. Jawablah dengan sepengetahuan kalian soal ini tidak mempengaruhi nilai pjok kalian. Semangat

Nama *

Teks jawaban singkat

1. Pada permainan voli, untuk mengambil bola yang rendah menggunakan *

Screenshot google form pengambilan data hasil belajar PJOK

Lampiran XII Perhitungan Validitas angket

1. Input data terlebih dahulu
2. Untuk memvaliditas data harus menentukan Rtabel
3. Intrumen dikatakan valid apabila melebihi Rtabel

The screenshot shows an Excel spreadsheet titled 'uji validasi angket daus - Microsoft Excel (Product Activation Failed)'. The spreadsheet contains a table with the following data:

No	Nama	1	2	3	4	5	6	7	8	9	10	11	12	13	14	15	16	17	18	19	20	21	22	23	24	Jumlah	
1	M. RIDWAN KHALISH	2	3	3	2	2	2	2	3	2	2	2	2	2	2	2	2	2	2	2	2	2	2	2	2	2	74
2	AJRIINA FARAHYAH	3	3	2	2	2	2	3	2	3	3	3	2	2	2	3	3	3	2	2	3	3	2	2	2	3	81
3	RIFAHAN MUDHAR	3	3	3	3	3	3	3	3	2	2	2	2	2	2	2	2	2	2	2	2	2	2	2	2	2	56
4	JIVAD ABDI SHOFIY	3	2	3	3	3	3	3	2	2	2	2	2	2	2	2	2	2	2	2	2	2	2	2	2	2	54
5	RIZQA RAHMATINA	3	2	3	2	2	2	2	2	2	2	2	2	2	2	2	2	2	2	2	2	2	2	2	2	2	50
6	PUTRI NUR AMELIA	3	2	2	3	2	2	3	3	3	3	3	3	3	3	3	3	3	3	3	3	3	3	3	3	3	55
7	KIRANA SALZABELA	3	2	3	3	2	2	2	2	2	2	2	2	2	2	2	2	2	2	2	2	2	2	2	2	2	52
8	SITI NURI ALIZA PUTRI	2	2	2	3	2	2	2	2	2	2	2	2	2	2	2	2	2	2	2	2	2	2	2	2	2	50
9	M. RIDHO RAMADHAN	2	2	2	3	2	2	2	2	2	2	2	2	2	2	2	2	2	2	2	2	2	2	2	2	2	50
10	ELVALYUS PUTRI	2	2	2	3	3	3	3	3	3	3	3	3	3	3	3	3	3	3	3	3	3	3	3	3	3	60
11	MUHAMMAD	2	2	2	2	2	2	2	3	3	3	3	3	3	3	3	3	3	3	3	3	3	3	3	3	3	54
12	MURRATI AMBARSAPI	2	2	2	2	2	2	3	3	3	3	3	3	3	3	3	3	3	3	3	3	3	3	3	3	3	55
13	NEDA NURKASH	2	2	2	3	3	3	3	3	3	3	3	3	3	3	3	3	3	3	3	3	3	3	3	3	3	64
14	KAYLA NURI HAFRIZA	2	2	2	2	2	2	2	2	2	2	2	2	2	2	2	2	2	2	2	2	2	2	2	2	2	51
15	MUHAMMAD KHATMI	2	2	2	2	2	2	2	2	2	2	2	2	2	2	2	2	2	2	2	2	2	2	2	2	2	55
16	MUHAMMAD ARIYAN	2	2	2	2	2	2	2	2	2	2	2	2	2	2	2	2	2	2	2	2	2	2	2	2	2	50
17	M. NUR AZRA ASH SHIDDIQ	2	2	2	2	2	2	2	2	2	2	2	2	2	2	2	2	2	2	2	2	2	2	2	2	2	52
18	NADYA ULFAH HAJAJI	3	3	2	2	3	3	3	3	2	3	3	3	3	3	3	3	3	3	3	3	3	3	3	3	3	66
19	RIZQY RAMADHAN	3	3	3	2	2	2	2	2	2	2	2	2	2	2	2	2	2	2	2	2	2	2	2	2	2	64
20	NURI AZELIA AZZAHRA	3	3	3	3	3	3	3	3	3	3	3	3	3	3	3	3	3	3	3	3	3	3	3	3	3	68
21	M. IHSAN	2	3	3	2	1	1	1	2	2	2	2	2	2	2	2	2	2	2	2	2	2	2	2	2	2	51
22	NASTYA AZZAHRA	3	3	3	3	2	3	2	3	2	2	2	2	2	2	2	2	2	2	2	2	2	2	2	2	2	52
23	Rtabel 0,4044	0,4044	0,4044	0,4044	0,4044	0,4044	0,4044	0,4044	0,4044	0,4044	0,4044	0,4044	0,4044	0,4044	0,4044	0,4044	0,4044	0,4044	0,4044	0,4044	0,4044	0,4044	0,4044	0,4044	0,4044	0,4044	0,4044
24	V=VALID	0,4044	0,2182	0,5838	0,3478	0,0463	0,1027	0,4469	0,3712	0,6254	0,5447	0,5447	0,4231	0,5642	0,5757	0,5757	0,4308	0,3161	0,5224	0,4448	0,6138	0,2548	0,2438	0,3338	0,5022	0,0886	0,0886
25	D=DROPPED	1	2	3	4	5	6	7	8	9	10	11	12	13	14	15	16	17	18	19	20	21	22	23	24		
26			1	VALID																							
27			2	VALID																							
28			3	DROP																							
29			4	DROP																							
30			5	DROP																							
31			6	VALID																							
32			7	DROP																							
33			8	VALID																							
34			9	VALID																							
35																											
36																											
37																											
38																											
39																											
40																											
41																											
42																											
43																											
44																											

Perhitungan validitas soal menggunakan aplikasi microsoft excel, untuk mengetahui bahwa soal itu valid apabila Rhitung lebih besar dari pada Rtabel, Rtabel angket validitas adalah 0,4044

Lampiran XIII Perhitungan Validitas soal

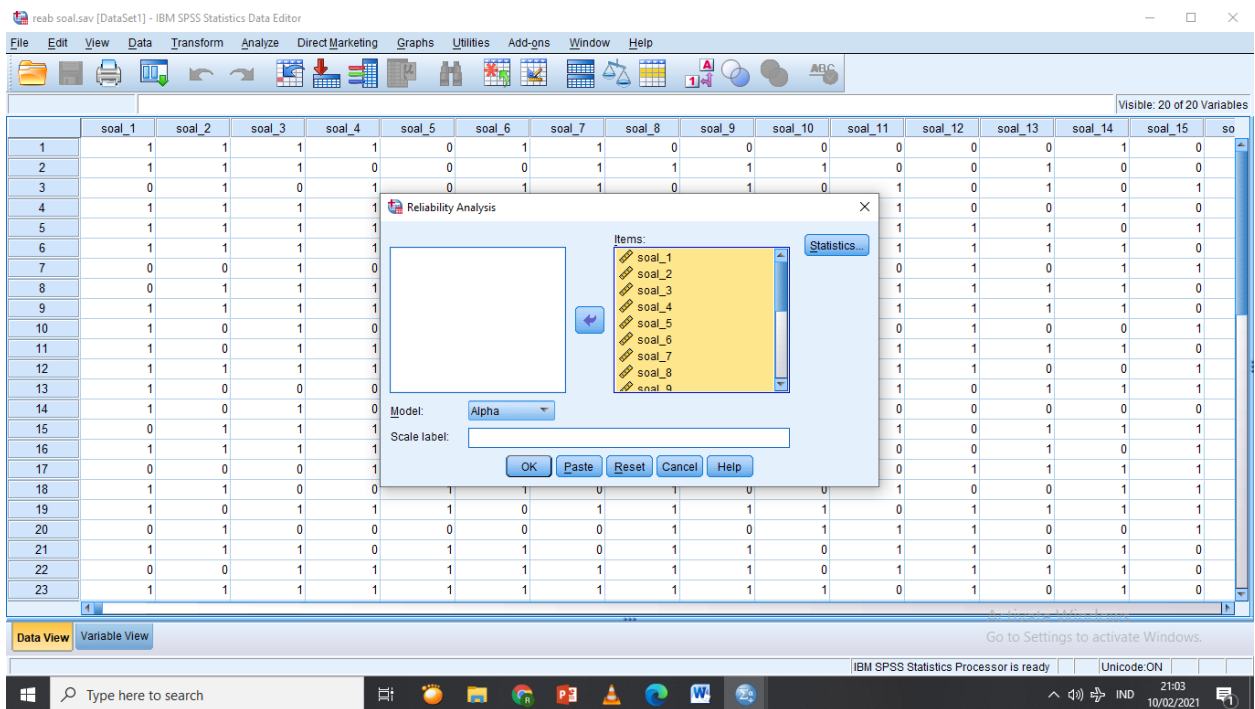
1. Input data terlebih dahulu.
2. Untuk memvaliditas data harus menentukan Rtabel.
3. Instrumen dikatakan valid apabila melebihi Rtabel.

No	Nama	bank soal (Nomor)																				Jumlah
		1A	2A	3C	4A	5B	6D	7C	8A	9B	10C	11B	12A	13D	14B	15A	16B	17B	18B	19A	20D	
1	M. RIWANDY KHALISH	1	1	1	1	1	1	1	0	1	1	1	1	1	1	1	1	1	1	0	1	17
2	ALIFINA FARAHYAH	0	0	0	0	0	1	0	1	1	1	1	1	0	0	1	1	1	1	1	0	11
3	RAHAN MULCHAR	1	1	0	1	1	0	1	1	1	1	1	0	1	1	1	0	1	1	0	0	14
4	JYAD ABID SHOFYI	1	1	1	1	1	1	1	1	1	0	0	1	0	1	1	1	1	1	1	1	18
5	FISCA RAHMATINA	1	0	1	1	1	1	0	0	1	1	0	1	0	1	0	1	1	1	1	0	13
6	PUTRI NUR AMELIA	1	1	1	1	1	1	1	1	0	1	1	1	0	1	0	1	1	1	1	0	15
7	KIRANIA SALSABILA	1	0	1	0	1	0	1	1	1	1	1	1	1	0	0	1	0	1	0	1	14
8	SITI NUR ALZA PUTRI	1	1	1	1	1	1	0	0	1	1	1	1	1	0	1	0	1	0	0	1	12
9	M. RIDHO RAMADHAN	1	1	0	0	0	0	0	1	1	1	1	1	0	1	1	1	1	1	1	0	11
10	ELVALINA PUTRI	1	1	1	1	1	1	1	1	1	1	1	1	1	1	1	1	1	1	1	1	19
11	MUHAMMAD	0	1	1	1	1	0	1	1	0	1	1	1	1	1	1	1	1	1	0	1	15
12	NUR RATS AMBARSARI	0	0	1	1	1	0	0	1	1	0	1	1	0	1	1	1	1	1	0	0	11
13	NIDA NAMAHA	1	1	1	1	1	1	1	1	0	1	1	1	1	1	1	1	1	0	1	1	17
14	KAYLA NUR HARIZKA	1	1	1	1	1	1	1	1	1	1	1	1	1	1	1	1	1	1	1	0	16
15	MUHAMMAD KHATMI	1	1	1	1	1	1	1	1	1	0	1	1	0	1	1	1	1	1	1	1	18
16	MUHAMMAD ABYAN	1	1	1	1	1	1	1	1	0	0	1	1	1	1	1	1	1	0	1	1	16
17	M. NUR AZRA ASY SHEEDY	1	1	1	1	1	1	1	0	1	1	1	1	1	1	1	1	0	1	1	0	15
18	NADYA ULFAH HAJAJI	1	1	1	1	1	1	1	1	0	1	1	1	1	1	1	1	1	1	1	0	17
19	RICCY RAMADHAN	1	1	1	1	1	1	1	1	0	1	1	1	1	1	1	1	1	0	1	0	16
20	NUR AZELIA AZZAHRA	1	0	1	1	1	1	1	1	0	0	1	1	1	1	1	1	0	1	1	0	14
21	M. IHSAN	1	1	1	1	1	0	1	1	0	1	1	1	1	1	1	1	1	1	1	0	17
22	NASYA AZZAHRA	1	1	1	1	1	1	1	1	0	0	1	1	1	1	1	1	1	1	1	0	17
25	Rtabel	0.4427	0.4427	0.4427	0.4427	0.4427	0.4427	0.4427	0.4427	0.4427	0.4427	0.4427	0.4427	0.4427	0.4427	0.4427	0.4427	0.4427	0.4427	0.4427	0.4427	
26	V=VALID	1	1	1	1	1	1	1	1	1	1	1	1	1	1	1	1	1	1	1	1	
27	D=DROP	0	0	0	0	0	0	0	0	0	0	0	0	0	0	0	0	0	0	0	0	

Perhitungan validitas soal menggunakan aplikasi microsoft excel, untuk mengetahui bahwa soal itu valid apabila Rhitung lebih besar dari pada Rtabel, Rtabel soal validitas adalah 0,4427

Lampiran XIIV Perhitungan reliabel angket

1. Buka file data spss bernama “untitled validitas corrected item total correlation.
2. Setelah itu, klik menu Analyze, scale, reliability analysis.
3. Maka muncul dialog realibility analisis selajutnya pindakah butir soal x sampai dengan kotak items, model split half lalu klik statistik
4. Maka muncul dialog realibility analysis statistik kemudian pada bagian descriptives for, berikan tanda ceklis untuk scale if item deleted selanjutnya klik continued.
5. Terakhhir klik ok.



reab_anket.sav [DataSet1] - IBM SPSS Statistics Data Editor

	Name	Type	Width	Decimals	Label	Values	Missing	Columns	Align	Measure	Role
1	soal_1	Numeric	8	0		None	None	8	Right	Scale	Input
2	soal_2	Numeric	8	0		None	None	8	Right	Scale	Input
3	soal_3	Numeric	8	0		None	None	8	Right	Scale	Input
4	soal_4	Numeric	8	0		None	None	8	Right	Scale	Input
5	soal_5	Numeric	8	0		None	None	8	Right	Scale	Input
6	soal_6	Numeric	8	0		None	None	8	Right	Scale	Input
7	soal_7	Numeric	8	0		None	None	8	Right	Scale	Input
8	soal_8	Numeric	8	0		None	None	8	Right	Scale	Input
9	soal_9	Numeric	8	0		None	None	8	Right	Scale	Input
10	soal_10	Numeric	8	0		None	None	8	Right	Scale	Input
11	soal_11	Numeric	8	0		None	None	8	Right	Scale	Input
12	soal_12	Numeric	8	0		None	None	8	Right	Scale	Input
13	soal_13	Numeric	8	0		None	None	8	Right	Scale	Input
14	soal_14	Numeric	8	0		None	None	8	Right	Scale	Input
15	soal_15	Numeric	8	0		None	None	8	Right	Scale	Input
16	soal_16	Numeric	8	0		None	None	8	Right	Scale	Input
17	soal_17	Numeric	8	0		None	None	8	Right	Scale	Input
18	soal_18	Numeric	8	0		None	None	8	Right	Scale	Input
19	soal_19	Numeric	8	0		None	None	8	Right	Scale	Input
20	soal_20	Numeric	8	0		None	None	8	Right	Scale	Input
21	soal_21	Numeric	8	0		None	None	8	Right	Scale	Input
22	soal_22	Numeric	8	0		None	None	8	Right	Scale	Input
23	soal_23	Numeric	8	0		None	None	8	Right	Scale	Input
24	soal_24	Numeric	8	0		None	None	8	Right	Scale	Input

reab_anket.sav [DataSet1] - IBM SPSS Statistics Data Editor

File Edit View Data Transform Analyze Direct Marketing Graphs Utilities Add-ons Window Help

Reports
 Descriptive Statistics
 Tables
 Compare Means
 General Linear Model
 Generalized Linear Models
 Mixed Models
 Correlate
 Regression
 Logistic
 Neural Networks
 Classify
 Dimension Reduction
 Scale
 Nonparametric Tests
 Forecasting
 Survival
 Multiple Response
 Missing Value Analysis...
 Multiple Imputation
 Complex Samples
 Simulation...
 Quality Control
 ROC Curve...

Reliability Analysis...
 Multidimensional Unfolding (PREFSCAL)...
 Multidimensional Scaling (PROXSCAL)...
 Multidimensional Scaling (ALSCAL)...

	soal_1	soal_2	soal_6	soal_7	soal_8	soal_9	soal_10	soal_11	soal_12	soal_13	soal_14	soal_15	so
1	3	3											
2	3	3											
3	3	3											
4	3	2											
5	3	2											
6	3	2											
7	3	2											
8	2	2											
9	2	2											
10	3	2											
11	2	2											
12	3	2											
13	2	2											
14	3	2											
15	2	2											
16	2	3											
17	2	3											
18	3	3											
19	3	3											
20	3	3											
21	2	3											
22	3	3											
23	3	3											

Reliability Analysis...

realibitas angket daus.spv [Document1] - IBM SPSS Statistics Viewer

File Edit View Data Transform Insert Format Analyze Direct Marketing Graphs Utilities Add-ons Window Help

Scale: ALL VARIABLES

Reliability Statistics

Cronbach's Alpha	N of Items
,894	24

Case Processing Summary

Cases	Valid	N	%
	Valid	23	100,0
	Excluded ^a	0	,0
	Total	23	100,0

a. Listwise deletion based on all variables in the procedure.

Item-Total Statistics

	Scale Mean if Item Deleted	Scale Variance if Item Deleted	Corrected Item-Total Correlation	Cronbach's Alpha if Item Deleted
soal_1	57,00	42,909	,527	,889
soal_2	57,17	44,514	,255	,895
soal_3	57,30	45,312	,146	,897
soal_4	57,13	45,300	,138	,898
soal_5	57,39	42,431	,537	,888
soal_6	57,30	41,494	,635	,886
soal_7	57,26	42,929	,510	,899
soal_8	57,17	42,605	,547	,888
soal_9	57,30	43,040	,506	,889
soal_10	57,17	41,787	,676	,885

Activate Windows
Go to Settings to activate Windows.

uji normalitas.sav [DataSet1] - IBM SPSS Statistics Data Editor

File Edit View Data Transform Analyze Direct Marketing Graphs Utilities Add-ons Window Help

	Name	Type	Width	Decimals	Label	Values	Missing	Columns	Align	Measure	Role
1	Nilai	Numeric	8	2	hasil belajar	None	None	8	Right	Scale	Input
2	Gender	String	8	0	jenis kelamin	None	None	8	Right	Nominal	Input
3											
4											
5											
6											
7											
8											
9											
10											
11											
12											
13											
14											
15											
16											
17											
18											
19											
20											
21											
22											
23											
24											

Data View Variable View

Activate Windows
Go to Settings to activate Windows.

IBM SPSS Statistics Processor is ready Unicode ON

21:10 10/02/2021

uji normalitas.sav [DataSet1] - IBM SPSS Statistics Data Editor

File Edit View Data Transform Analyze Direct Marketing Graphs Utilities Add-ons Window Help

Reports
 Descriptive Statistics
 Tables
 Compare Means
 General Linear Model
 Generalized Linear Models
 Mixed Models
 Correlate
 Regression
 Loglinear
 Neural Networks
 Classify
 Dimension Reduction
 Scale
 Nonparametric Tests
 Forecasting
 Survival
 Multiple Response
 Missing Value Analysis...
 Multiple Imputation
 Complex Samples
 Simulation...
 Quality Control
 ROC Curve...

Visible: 2 of 2 Variables

	Nilai	Gender
1	40.00	Laki-laki
2	55.00	Laki-laki
3	45.00	Laki-laki
4	70.00	Laki-laki
5	75.00	Laki-laki
6	80.00	Laki-laki
7	55.00	Perempuan
8	80.00	Laki-laki
9	75.00	Laki-laki
10	35.00	Laki-laki
11	75.00	Laki-laki
12	80.00	Laki-laki
13	55.00	Laki-laki
14	35.00	Perempuan
15	70.00	Perempuan
16	65.00	Perempuan
17	75.00	Laki-laki
18	55.00	Perempuan
19	80.00	Laki-laki
20	45.00	Perempuan
21	70.00	Perempuan
22	75.00	Laki-laki
23	80.00	Perempuan

Data View Variable View

Explore...

IBM SPSS Statistics Processor is ready Unicode ON 21:10 10/02/2021

uji normalitas.sav [DataSet1] - IBM SPSS Statistics Data Editor

File Edit View Data Transform Analyze Direct Marketing Graphs Utilities Add-ons Window Help

Visible: 2 of 2 Variables

	Nilai	Gender
1	40.00	Laki-laki
2	55.00	Laki-laki
3	45.00	Laki-laki
4	70.00	Laki-laki
5	75.00	Laki-laki
6	80.00	Laki-laki
7	55.00	Perempuan
8	80.00	Laki-laki
9	75.00	Laki-laki
10	35.00	Laki-laki
11	75.00	Laki-laki
12	80.00	Laki-laki
13	55.00	Laki-laki
14	35.00	Perempuan
15	70.00	Perempuan
16	65.00	Perempuan
17	75.00	Laki-laki
18	55.00	Perempuan
19	80.00	Laki-laki
20	45.00	Perempuan
21	70.00	Perempuan
22	75.00	Laki-laki
23	80.00	Perempuan

Data View Variable View

Explore

Dependent List: hasil belajar [Nilai]

Factor List:

Label Cases by:

Display: Both Statistics Plots

OK Paste Reset Cancel Help

IBM SPSS Statistics Processor is ready Unicode ON 21:10 10/02/2021

uji normalitas.sav [DataSet1] - IBM SPSS Statistics Data Editor

File Edit View Data Transform Analyze Direct Marketing Graphs Utilities Add-ons Window Help

Visible: 2 of 2 Variables

	Nilai	Gender	var	var	var	var	var	var	var	var	var	var	var	var	var	var
1	40.00	Laki-laki														
2	55.00	Laki-laki														
3	45.00	Laki-laki														
4	70.00	Laki-laki														
5	75.00	Laki-laki														
6	80.00	Laki-laki														
7	55.00	Perempuan														
8	80.00	Laki-laki														
9	75.00	Laki-laki														
10	35.00	Laki-laki														
11	75.00	Laki-laki														
12	80.00	Laki-laki														
13	55.00	Laki-laki														
14	35.00	Perempuan														
15	70.00	Perempuan														
16	65.00	Perempuan														
17	75.00	Laki-laki														
18	55.00	Perempuan														
19	80.00	Laki-laki														
20	45.00	Perempuan														
21	70.00	Perempuan														
22	75.00	Laki-laki														
23	80.00	Perempuan														

Explore: Plots

Boxplots

- Factor levels together
- Dependents together
- None

Descriptive

- Stem-and-leaf
- Histogram

Normality plots with tests

Spread vs Level with Levene Test

- None
- Power estimation
- Transformed Power: Natural log
- Untransformed

Buttons: Continue, Cancel, Help

tabulasi regresi daus.sav [DataSet1] - IBM SPSS Statistics Data Editor

File Edit View Data Transform Analyze Direct Marketing Graphs Utilities Add-ons Window Help

Visible: 2 of 2 Variables

	x	y	var	var	var	var	var	var	var	var	var	var	var	var	var	var
1	55	40														
2	68	55														
3	58	45														
4	62	70														
5	58	75														
6	68	80														
7	60	55														
8	50	80														
9	51	75														
10	60	35														
11	54	75														
12	58	80														
13	64	55														
14	51	35														
15	55	70														
16	56	65														
17	54	75														
18	70	55														
19	64	80														
20	72	45														
21	51	70														
22	62	75														
23	71	80														

Linear Regression

Dependent: y

Block 1 of 1

Independents(s): x

Method: Enter

Buttons: OK, Paste, Reset, Cancel, Help

tabulasi regresi daus.sav [DataSet1] - IBM SPSS Statistics Data Editor

File Edit View Data Transform Analyze Direct Marketing Graphs Utilities Add-ons Window Help

Visible: 2 of 2 Variables

	x	y	var	var	var	var	var	var	var	var	var	var	var	var	var	var	var	var	var
1	55	40																	
2	68	55																	
3	58	45																	
4	62	70																	
5	58	75																	
6	68	80																	
7	60	55																	
8	50	80																	
9	51	75																	
10	60	35																	
11	54	75																	
12	58	80																	
13	64	55																	
14	51	35																	
15	55	70																	
16	56	65																	
17	54	75																	
18	70	55																	
19	64	80																	
20	72	45																	
21	51	70																	
22	62	75																	
23	71	80																	

Linear Regression

Linear Regression: Statistics

Regression Coefficients

- Estimates
- Confidence intervals
- Level(%): 95
- Covariance matrix

Model fit

- Model fit
- R squared change
- Descriptives
- Part and partial correlations
- Collinearity diagnostics

Residuals

- Durbin-Watson
- Casewise diagnostics
- Outliers outside: 3 standard deviations
- All cases

Continue Cancel Help

OK Paste Reset Cancel Help

Statistics... Plots... Save... Options... Style... Bootstrap...

Data View Variable View

Go to Settings to activate Windows.

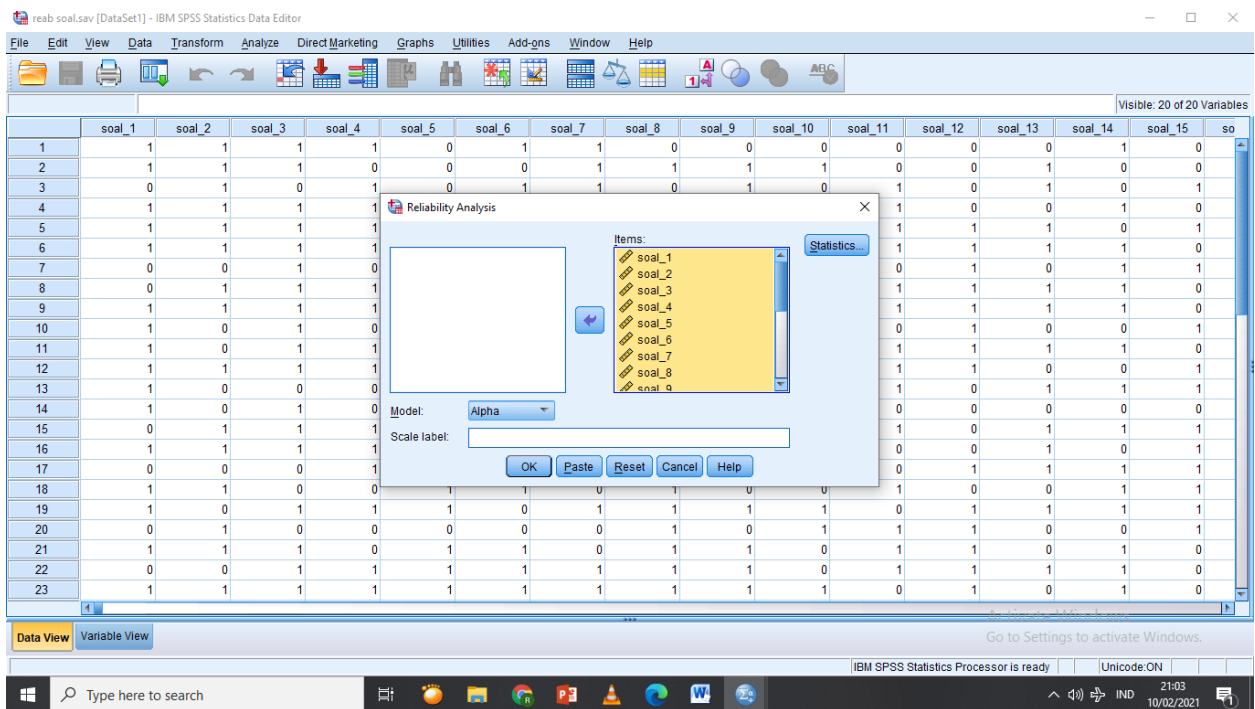
IBM SPSS Statistics Processor is ready Unicode ON

Type here to search

21:17 10/02/2021

Lampiran XV Perhitungan Reliabel Soal

1. Buka file data spss bernama “untitled validitas corrected item total correlation.
2. Setelah itu, klik menu Analyze, scale, reliability analysis.
3. Maka muncul dialog realibility analisis selajutnya pindahkan butir soal x sampai dengan kotak items, model split half lalu klik statistik
4. Maka muncul dialog realibility analisis statistik kemudian pada bagian descriptives for, berikan tanda ceklis untuk scale if item deleted selanjutnya klik continued.
5. Terakhhir klik ok.



reab soal.sav [DataSet1] - IBM SPSS Statistics Data Editor

File Edit View Data Transform Analyze Direct Marketing Graphs Utilities Add-ons Window Help

Visible: 20 of 20 Variables

	soal_1	soal_2	soal_6	soal_7	soal_8	soal_9	soal_10	soal_11	soal_12	soal_13	soal_14	soal_15	so
1	1	1	1	1	0	0	0	0	0	0	1	0	0
2	1	1	0	1	1	1	1	0	0	1	0	0	0
3	0	1	1	1	0	1	0	1	0	1	0	1	1
4	1	1	1	1	1	1	0	1	0	0	1	0	0
5	1	1	1	1	1	1	1	1	1	1	0	1	1
6	1	1	1	1	1	1	1	1	1	1	1	1	0
7	0	0	1	0	1	1	1	0	1	0	1	1	1
8	0	1	1	1	1	1	1	1	1	1	1	1	0
9	1	1	1	0	1	1	1	1	1	1	1	1	0
10	1	0	1	0	0	1	0	0	1	0	0	0	1
11	1	0	1	1	1	1	1	1	1	1	1	1	0
12	1	1	1	1	1	0	1	1	1	0	0	1	1
13	1	0	1	1	1	1	1	1	1	1	1	1	1
14	1	0	1	1	0	0	1	0	0	0	0	0	0
15	0	1	1	1	1	1	1	1	0	1	1	1	1
16	1	1	1	1	1	0	1	0	0	1	0	1	1
17	0	0	1	1	1	0	1	0	1	1	1	1	1
18	1	1	1	0	1	0	0	1	0	0	1	1	1
19	1	0	1	1	1	1	1	0	1	1	1	1	1
20	0	1	1	0	1	0	1	1	1	1	0	0	1
21	1	1	1	1	1	1	0	1	1	0	1	1	0
22	0	0	1	1	1	1	0	1	1	1	1	1	0
23	1	1	1	1	1	1	1	1	0	1	0	1	0

Reliability Analysis...
 Multidimensional Unfolding (PREFSCAL)...
 Multidimensional Scaling (PROXSCAL)...
 Multidimensional Scaling (ALSCAL)...

Data View Variable View

Reliability Analysis... IBM SPSS Statistics Processor is ready Unicode:ON

Type here to search 21:03 10/02/2021

reab angket.sav [DataSet1] - IBM SPSS Statistics Data Editor

File Edit View Data Transform Analyze Direct Marketing Graphs Utilities Add-ons Window Help

Visible: 24 of 24 Variables

	soal_1	soal_2	soal_3	soal_4	soal_5	soal_6	soal_7	soal_8	soal_9	soal_10	soal_11	soal_12	soal_13	soal_14	soal_15	so
1	3	3	3	2	2	2	2	3	2	2	2	2	2	2	2	2
2	3	3	2	2	2	3	2	3	3	3	3	3	3	3	3	3
3	3	3	3	2	2	2	2	2	2	2	2	3	2	2	2	2
4	3	2	2	3	3	3	3	3	3	3	3	3	3	3	3	3
5	3	2	2	3	3	3	3	3	3	3	3	3	3	3	3	3
6	3	2	2	3	3	3	3	3	3	3	3	3	3	3	3	3
7	3	2	3	3	3	3	3	3	3	3	3	3	3	3	3	3
8	2	2	2	3	3	3	3	3	3	3	3	3	3	3	3	3
9	2	2	2	3	3	3	3	3	3	3	3	3	3	3	3	3
10	3	2	2	3	3	3	3	3	3	3	3	3	3	3	3	3
11	2	2	2	3	3	3	3	3	3	3	3	3	3	3	3	3
12	3	2	2	2	3	3	3	3	3	3	3	3	3	3	3	3
13	2	2	2	2	3	3	3	3	3	3	3	3	3	3	3	3
14	3	2	2	2	3	3	3	3	3	3	3	3	3	3	3	3
15	2	2	2	2	3	3	3	3	3	3	3	3	3	3	3	3
16	2	3	2	2	3	3	3	3	3	3	3	3	3	3	3	3
17	2	3	2	2	3	3	3	3	3	3	3	3	3	3	3	3
18	3	3	2	2	3	3	3	3	3	3	3	3	3	3	3	3
19	3	3	3	3	2	2	2	2	3	3	3	3	3	3	3	2
20	3	3	3	3	3	3	3	3	3	3	3	3	3	3	3	3
21	2	3	3	2	1	1	2	2	2	2	2	2	2	2	2	2
22	3	3	3	3	2	3	2	3	2	2	2	2	2	2	2	3
23	3	3	3	3	3	3	3	3	2	3	3	3	3	3	3	3

Reliability Analysis

Items:
 soal_1
 soal_2
 soal_3
 soal_4
 soal_5
 soal_6
 soal_7
 soal_8
 soal_9

Model: Alpha
 Scale label:

OK Paste Reset Cancel Help

Data View Variable View

Reliability Analysis... IBM SPSS Statistics Processor is ready Unicode:ON

Type here to search 21:01 10/02/2021

reabilitas soal daus.spv [Document1] - IBM SPSS Statistics Viewer

File Edit View Data Transform Insert Format Analyze Direct Marketing Graphs Utilities Add-ons Window Help

[DataSet0]

Scale: ALL VARIABLES

Case Processing Summary

		N	%
Cases	Valid	23	100,0
	Excluded ^a	0	,0
Total		23	100,0

a. Listwise deletion based on all variables in the procedure.

Reliability Statistics

Cronbach's Alpha	Part 1	Value	,599
		N of Items	10 ^a
	Part 2	Value	,242
		N of Items	10 ^b
Total N of Items			20
Correlation Between Forms			,232
Spearman-Brown Coefficient	Equal Length		,376
	Unequal Length		,376
Guttman Split-Half Coefficient			,372

a. The items are: soal_1, soal_2, soal_3, soal_4, soal_5, soal_6, soal_7, soal_8, soal_9, soal_10.
b. The items are: soal_11, soal_12, soal_13, soal_14, soal_15, soal_16, soal_17, soal_18, soal_19, soal_20.

Activate Windows
Go to Settings to activate Windows.

Type here to search

IBM SPSS Statistics Processor is ready | 21:04 | 10/02/2021

reabilitas soal daus.spv [Document1] - IBM SPSS Statistics Viewer

File Edit View Data Transform Insert Format Analyze Direct Marketing Graphs Utilities Add-ons Window Help

[DataSet0]

Scale: ALL VARIABLES

Case Processing Summary

		N	%
Cases	Valid	23	100,0
	Excluded ^a	0	,0
Total		23	100,0

a. Listwise deletion based on all variables in the procedure.

Reliability Statistics

Cronbach's Alpha	Part 1	Value	,599
		N of Items	10 ^a
	Part 2	Value	,242
		N of Items	10 ^b
Total N of Items			20
Correlation Between Forms			,232
Spearman-Brown Coefficient	Equal Length		,376
	Unequal Length		,376
Guttman Split-Half Coefficient			,372

a. The items are: soal_1, soal_2, soal_3, soal_4, soal_5, soal_6, soal_7, soal_8, soal_9, soal_10.
b. The items are: soal_11, soal_12, soal_13, soal_14, soal_15, soal_16, soal_17, soal_18, soal_19, soal_20.

Activate Windows
Go to Settings to activate Windows.

Type here to search

IBM SPSS Statistics Processor is ready | 21:04 | 10/02/2021

Lampiran XVI Perhitungan Normalitas Angket

1. Klik analyzes, descriptive statistic, explorer
2. Masukkan variabel yang dilakukan pengujian normalitas yang dilakukan pengujian normalitas pada jendela explorer
3. Klik plots pada jendela explorer dan centang normalityplot wirs tes
4. Klik ok

angk1.sav [DataSet1] - IBM SPSS Statistics Data Editor

File Edit View Data Transform Analyze Direct Marketing Graphs Utilities Add-ons Window Help

Visible: 2 of 2 Variables

	Skor	Gender	var	var	var	var	var	var	var	var	var	var	var	var	var	var
1	55	Laki-laki														
2	68	Laki-laki														
3	58	Laki-laki														
4	62	Laki-laki														
5	58	Laki-laki														
6	68	Laki-laki														
7	60	Perempuan														
8	50	Laki-laki														
9	51	Laki-laki														
10	60	Laki-laki														
11	54	Laki-laki														
12	58	Laki-laki														
13	64	Laki-laki														
14	51	Perempuan														
15	55	Perempuan														
16	56	Perempuan														
17	54	Laki-laki														
18	70	Perempuan														
19	64	Laki-laki														
20	72	Perempuan														
21	51	Perempuan														
22	62	Laki-laki														
23	71	Perempuan														

Data View Variable View

IBM SPSS Statistics Processor is ready Unicode ON

Type here to search

20:46 10/02/2021

angketa.sav [DataSet1] - IBM SPSS Statistics Data Editor

File Edit View Data Transform Analyze Direct Marketing Graphs Utilities Add-ons Window Help

	Name	Type	Width	Decimals	Label	Values	Missing	Columns	Align	Measure	Role
1	Skor	Numeric	12	0	skor angket	None	None	12	Right	Scale	Input
2	Gender	String	9	0	jenis kelamin	None	None	9	Right	Nominal	Input
3											
4											
5											
6											
7											
8											
9											
10											
11											
12											
13											
14											
15											
16											
17											
18											
19											
20											
21											
22											
23											
24											

Data View Variable View

IBM SPSS Statistics Processor is ready Unicode ON 20:46 10/02/2021

angketa.sav [DataSet1] - IBM SPSS Statistics Data Editor

File Edit View Data Transform Analyze Direct Marketing Graphs Utilities Add-ons Window Help

	Skor	Gender
1	55	La
2	68	La
3	58	La
4	62	La
5	58	La
6	68	La
7	60	Perer
8	50	La
9	51	La
10	60	La
11	54	La
12	58	La
13	64	La
14	51	Perer
15	55	Perer
16	56	Perer
17	54	La
18	70	Perer
19	64	La
20	72	Perer
21	51	Perer
22	62	Lakraru
23	71	Perempuan

Visible: 2 of 2 Variables

Explore...

IBM SPSS Statistics Processor is ready Unicode ON 20:51 10/02/2021

angketa.sav [DataSet1] - IBM SPSS Statistics Data Editor

File Edit View Data Transform Analyze Direct Marketing Graphs Utilities Add-ons Window Help

Visible: 2 of 2 Variables

	Skor	Gender	var	var	var	var	var	var	var	var	var	var	var	var	var	var
1	55	Laki-laki														
2	68	Laki-laki														
3	58	Laki-laki														
4	62	Laki-laki														
5	58	Laki-laki														
6	68	Laki-laki														
7	60	Perempuan														
8	50	Laki-laki														
9	51	Laki-laki														
10	60	Laki-laki														
11	54	Laki-laki														
12	58	Laki-laki														
13	64	Laki-laki														
14	51	Perempuan														
15	55	Perempuan														
16	56	Perempuan														
17	54	Laki-laki														
18	70	Perempuan														
19	64	Laki-laki														
20	72	Perempuan														
21	51	Perempuan														
22	62	Laki-laki														
23	71	Perempuan														

Explore

Dependent List: skor angket [Skor]

Factor List: jenis kelamin [Gend...]

Label Cases by:

Display: Both Statistics Plots

OK Paste Reset Cancel Help

Data View Variable View

Go to Settings to activate Windows.

IBM SPSS Statistics Processor is ready Unicode ON

Type here to search

20:55 10/02/2021

angketa.sav [DataSet1] - IBM SPSS Statistics Data Editor

File Edit View Data Transform Analyze Direct Marketing Graphs Utilities Add-ons Window Help

Visible: 2 of 2 Variables

	Skor	Gender	var	var	var	var	var	var	var	var	var	var	var	var	var	var
1	55	Laki-laki														
2	68	Laki-laki														
3	58	Laki-laki														
4	62	Laki-laki														
5	58	Laki-laki														
6	68	Laki-laki														
7	60	Perempuan														
8	50	Laki-laki														
9	51	Laki-laki														
10	60	Laki-laki														
11	54	Laki-laki														
12	58	Laki-laki														
13	64	Laki-laki														
14	51	Perempuan														
15	55	Perempuan														
16	56	Perempuan														
17	54	Laki-laki														
18	70	Perempuan														
19	64	Laki-laki														
20	72	Perempuan														
21	51	Perempuan														
22	62	Laki-laki														
23	71	Perempuan														

Explore

Dependent List: jenis kelamin [Gend...]

Factor List: skor angket [Skor]

Label Cases by:

Display: Both Statistics Plots

OK Paste Reset Cancel Help

Data View Variable View

Go to Settings to activate Windows.

IBM SPSS Statistics Processor is ready Unicode ON

Type here to search

20:55 10/02/2021

angket.sav [DataSet1] - IBM SPSS Statistics Data Editor

File Edit View Data Transform Analyze Direct Marketing Graphs Utilities Add-ons Window Help

Visible: 2 of 2 Variables

	Skor	Gender	var	var	var	var	var	var	var	var	var	var	var	var	var
1	55	Laki-laki													
2	68	Laki-laki													
3	58	Laki-laki													
4	62	Laki-laki													
5	58	Laki-laki													
6	68	Laki-laki													
7	60	Perempuan													
8	50	Laki-laki													
9	51	Laki-laki													
10	60	Laki-laki													
11	54	Laki-laki													
12	58	Laki-laki													
13	64	Laki-laki													
14	51	Perempuan													
15	55	Perempuan													
16	56	Perempuan													
17	54	Laki-laki													
18	70	Perempuan													
19	64	Laki-laki													
20	72	Perempuan													
21	51	Perempuan													
22	62	Laki-laki													
23	71	Perempuan													

Explore Plots

Boxplots

- Factor levels together
- Depends together
- None

Descriptive

- Stem-and-leaf
- Histogram

Normality plots with tests

Spread vs Level with Levene Test

- None
- Power estimation
- Transformed Power: Natural log
- Untransformed

Display

- Both

Continue Cancel Help

Data View Variable View

Go to Settings to activate Windows.

IBM SPSS Statistics Processor is ready Unicode ON

Type here to search

20:55 10/02/2021

uji normalitas.sav [DataSet1] - IBM SPSS Statistics Data Editor

File Edit View Data Transform Analyze Direct Marketing Graphs Utilities Add-ons Window Help

6: Visible: 2 of 2 Variables

	Nilai	Gender
1	40.00	Laki-laki
2	55.00	Laki-laki
3	45.00	Laki-laki
4	70.00	Laki-laki
5	75.00	Laki-laki
6	80.00	Laki-laki
7	55.00	Perempuan
8	80.00	Laki-laki
9	75.00	Laki-laki
10	35.00	Laki-laki
11	75.00	Laki-laki
12	80.00	Laki-laki
13	55.00	Laki-laki
14	35.00	Perempuan
15	70.00	Perempuan
16	65.00	Perempuan
17	75.00	Laki-laki
18	55.00	Perempuan
19	80.00	Laki-laki
20	45.00	Perempuan
21	70.00	Perempuan
22	75.00	Laki-laki
23	80.00	Perempuan

Reports
 Descriptive Statistics
 Tables
 Compare Means
 General Linear Model
 Generalized Linear Models
 Mixed Models
 Correlate
 Regression
 Loglinear
 Neural Networks
 Classify
 Dimension Reduction
 Scale
 Nonparametric Tests
 Forecasting
 Survival
 Multiple Response
 Missing Value Analysis...
 Multiple Imputation
 Complex Samples
 Simulation...
 Quality Control
 ROC Curve...

Frequencies...
 Descriptives...
Explore...
 Crosstabs...
 TURF Analysis
 Ratio...
 P-P Plots...
 Q-Q Plots...

Data View Variable View

Go to Settings to activate Windows.

Explore... IBM SPSS Statistics Processor is ready Unicode: ON

Type here to search

uji normalitas.sav [DataSet1] - IBM SPSS Statistics Data Editor

File Edit View Data Transform Analyze Direct Marketing Graphs Utilities Add-ons Window Help

6: Visible: 2 of 2 Variables

	Nilai	Gender	var	var	var	var	var	var	var	var	var	var	var	var	var
1	40.00	Laki-laki													
2	55.00	Laki-laki													
3	45.00	Laki-laki													
4	70.00	Laki-laki													
5	75.00	Laki-laki													
6	80.00	Laki-laki													
7	55.00	Perempuan													
8	80.00	Laki-laki													
9	75.00	Laki-laki													
10	35.00	Laki-laki													
11	75.00	Laki-laki													
12	80.00	Laki-laki													
13	55.00	Laki-laki													
14	35.00	Perempuan													
15	70.00	Perempuan													
16	65.00	Perempuan													
17	75.00	Laki-laki													
18	55.00	Perempuan													
19	80.00	Laki-laki													
20	45.00	Perempuan													
21	70.00	Perempuan													
22	75.00	Laki-laki													
23	80.00	Perempuan													

Explore

Dependent List: hasil belajar (Nilai)

Factor List:

Label Cases by:

Display: Both Statistics Plots

OK Paste Reset Cancel Help

Data View Variable View

Go to Settings to activate Windows.

IBM SPSS Statistics Processor is ready Unicode: ON

Type here to search

uji normalitas.sav [DataSet1] - IBM SPSS Statistics Data Editor

File Edit View Data Transform Analyze Direct Marketing Graphs Utilities Add-ons Window Help

Visible: 2 of 2 Variables

	Nilai	Gender
1	40.00	Laki-laki
2	55.00	Laki-laki
3	45.00	Laki-laki
4	70.00	Laki-laki
5	75.00	Laki-laki
6	80.00	Laki-laki
7	55.00	Perempuan
8	80.00	Laki-laki
9	75.00	Laki-laki
10	35.00	Laki-laki
11	75.00	Laki-laki
12	80.00	Laki-laki
13	55.00	Laki-laki
14	35.00	Perempuan
15	70.00	Perempuan
16	65.00	Perempuan
17	75.00	Laki-laki
18	55.00	Perempuan
19	80.00	Laki-laki
20	45.00	Perempuan
21	70.00	Perempuan
22	75.00	Laki-laki
23	80.00	Perempuan

Explore: Plots

Boxplots

Factor levels together

Dependents together

None

Descriptive

Stem-and-leaf

Histogram

Normality plots with tests

Spread vs Level with Levene Test

None

Power estimation

Transformed Power: Natural log

Untransformed

Continue Cancel Help

Data View Variable View

Go to Settings to activate Windows.

IBM SPSS Statistics Processor is ready | Unicode ON | 21:11 | 10/02/2021

uji normalitas.daus.sps [Document1] - IBM SPSS Statistics Viewer

File Edit View Data Transform Insert Format Analyze Direct Marketing Graphs Utilities Add-ons Window Help

Output

- Log
- Explore
 - Title
 - Notes
 - Active Dataset
 - Case Processing
 - Descriptives
 - Tests of Normality
 - hasil belajar
 - Title
 - Histogram
 - Stem-and-Leaf
 - Normal Q-Q Plot
 - Detrended Normal
 - Boxplot

Case Processing Summary

	Cases				Total	
	Valid		Missing		N	Percent
hasil belajar	23	100.0%	0	0.0%	23	100.0%

Descriptives

hasil belajar	Statistic	Std. Error
Mean	63,9130	3,23574
95% Confidence Interval for Mean	Lower Bound: 57,2025	Upper Bound: 70,6236
5% Trimmed Mean	64,6256	
Median	70,0000	
Variance	240,810	
Std. Deviation	15,51806	
Minimum	35,00	
Maximum	80,00	
Range	45,00	
Interquartile Range	20,00	
Skewness	-.667	.481
Kurtosis	-.964	.935

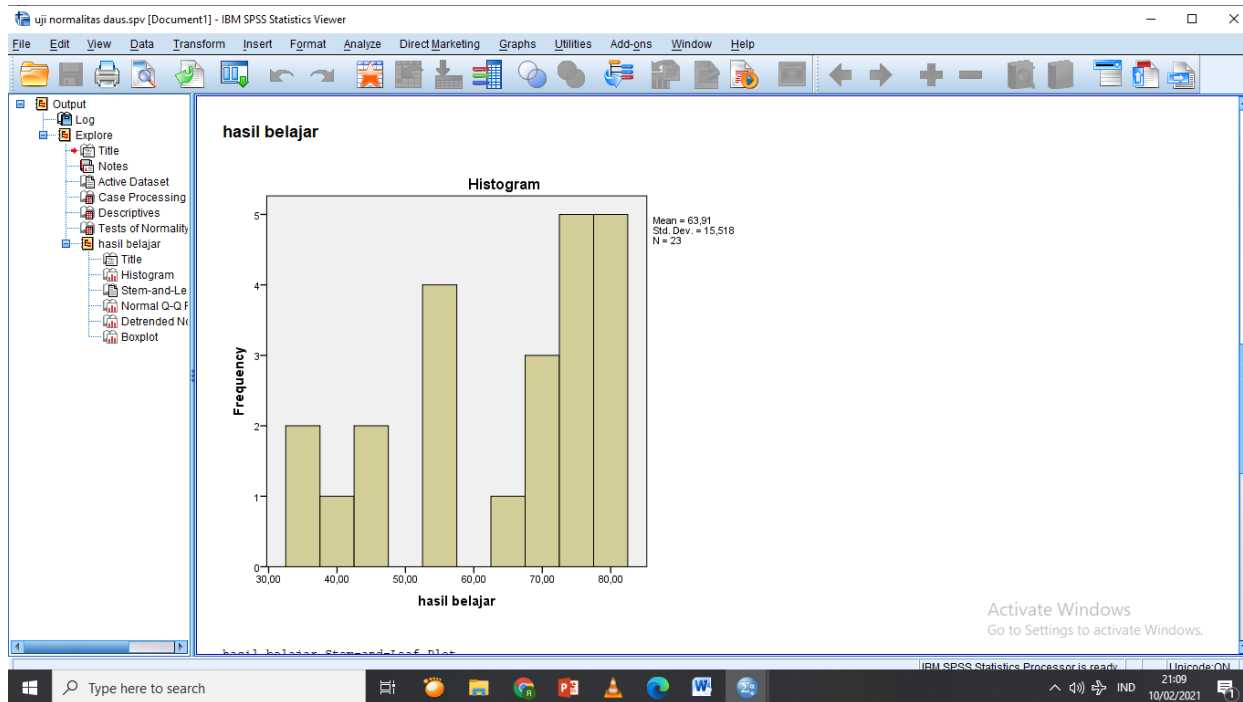
Tests of Normality

hasil belajar	Kolmogorov-Smirnov ^a			Shapiro-Wilk		
	Statistic	df	Sig.	Statistic	df	Sig.
hasil belajar	.218	23	.006	.862	23	.005

a. Lilliefors Significance Correction

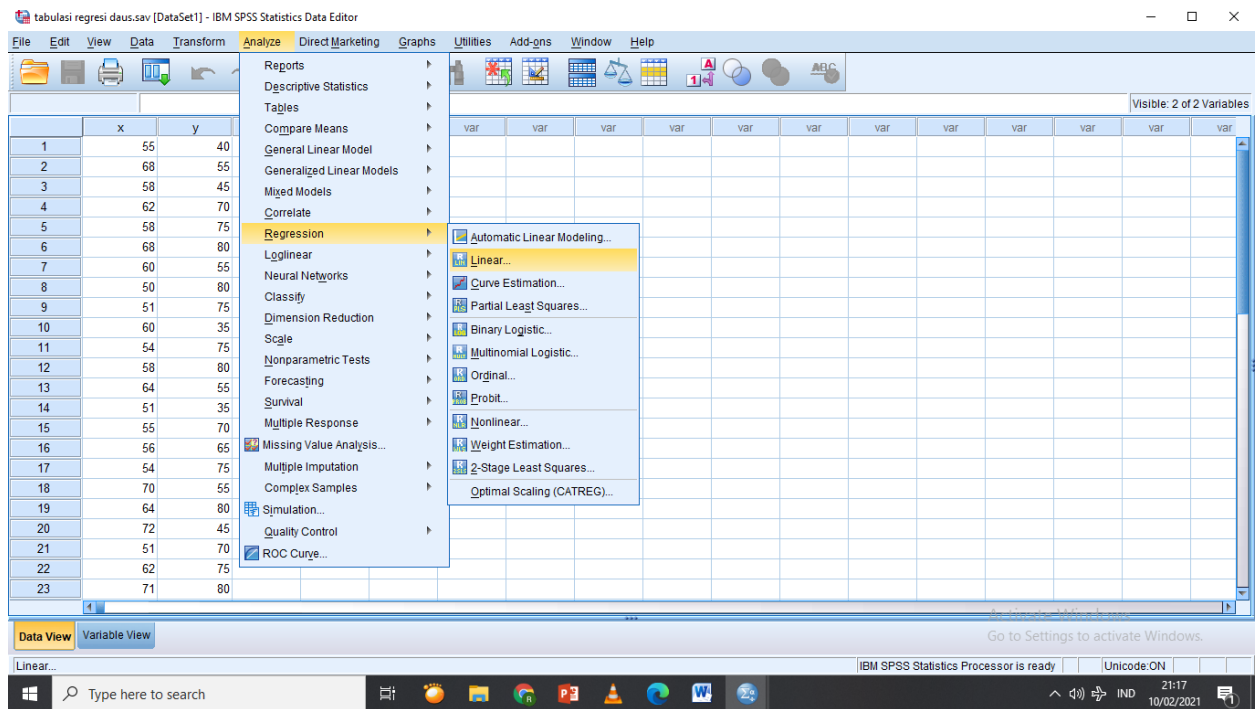
Activate Windows
Go to Settings to activate Windows.

IBM SPSS Statistics Processor is ready | Unicode ON | 21:09 | 10/02/2021



Lampiran XVIII Perhitungan Uji Regresi Sederhana

1. Buka data penelitian.
2. Dari menu SPSS pilih menu analyze, kemudian regression, lalu klik linear.
Maka akan muncul kotak dialog.
3. Masukkan variabel partisipasi kekolom dependent dan masukkan variabel trust kekolom independent pada method kita pilih metode enter.
4. Klik statistic, lalu berikan tanda pada estimates dan model fit, kemudian klik continue.



regresi daus.sav [Document1] - IBM SPSS Statistics Viewer

File Edit View Data Transform Insert Format Analyze Direct Marketing Graphs Utilities Add-ons Window Help

Output

- Log
- Regression
 - Title
 - Notes
 - Active Dataset
 - Variables Entered
 - Model Summary
 - ANOVA
 - Coefficients
- Log
- Log

Model Summary

Model	R	R Square	Adjusted R Square	Std. Error of the Estimate
1	,060 ^a	,004	-,044	15,855

a. Predictors: (Constant), x

ANOVA^a

Model		Sum of Squares	df	Mean Square	F	Sig.
1	Regression	18,800	1	18,800	,075	,787 ^b
	Residual	5279,026	21	251,382		
	Total	5297,826	22			

a. Dependent Variable: y
b. Predictors: (Constant), x

Coefficients^a

Model		Unstandardized Coefficients		Standardized Coefficients	t	Sig.
		B	Std. Error	Beta		
1	(Constant)	71,999	29,751		2,420	,025
	x	-,136	,496	-,060	-,273	,787

a. Dependent Variable: y

SAVE OUTFILE='G:\DAUS\spss daus\tabulasi regresi daus.sav'
/COMPRESSED.

Activate Windows
Go to Settings to activate Windows.

IBM SPSS Statistics Processor is ready | 2119 | 10/02/2021



KEMENTERIAN AGAMA REPUBLIK INDONESIA
KANTOR KEMENTERIAN AGAMA KOTA BANJARMASIN

Jalan Pulau Laut Nomor 24 Kota Banjarmasin - 70114
 Telepon (0511) 3353586; Faksimili (0511) 3353586;
 e-mail : bjmkalsel@kemenag.go.id

Nomor : ~~0-1055~~/Kk.17.01-1/TL.00/10/2020
 Sifat : -
 Perihal : Persetujuan Penelitian

21 Oktober 2020

Yth.

1. Wakil Dekan Bidang Akademik dan Kelembagaan
 Fakultas Tarbiyah dan Keguruan UIN Antasari Banjarmasin
2. Kepala MI Darul Istiqamah Banjarmasin

Di-

Banjarmasin

Assalamu'alaikum, Wr. Wb

Sehubungan dengan Surat dari Wakil Dekan Bidang Akademik dan Kelembagaan Fakultas Tarbiyah dan Keguruan Universitas Islam Negeri Antasari Banjarmasin Nomor B-3650/Un14/III.1.t/PP.00.9/10/2020 Oktober 2020 Perihal : izin penelitian atas nama :

Achmad Firdaus NIM. 1601291021 Terhitung 19 Oktober sd 19 Desember 2020 Dengan Judul :

MINAT OLAHRAGA TERHADAP HASIL BELAJAR SISWA KELAS V PADA MATA PELAJARAN PJOK DI MI DARUL ISTIQAMAH BANJARMASIN

Kami dapat menyetujui atas penelitian tersebut dengan ketentuan :

1. Tidak mengganggu proses kegiatan Belajar dan Mengajar
2. Menyampaikan laporan / hasil penelitian ke Kantor Kementerian Agama Kota Banjarmasin.

Demikian kami sampaikan atas perhatian saudara kami ucapkan terima kasih.

Wassalamu'alaikum, Wr.Wb.



Kepala Kantor Kementerian Agama
 Kota Banjarmasin

Muhammad Rofi'i

Tembusan :

1. Kasi Pendidikan Madrasah Kantor Kemenag Kota Banjarmasin
2. Mahasiswa Yg Bersangkutan



**KEMENTERIAN AGAMA REPUBLIK INDONESIA
UNIVERSITAS ISLAM NEGERI ANTASARI
FAKULTAS TARBİYAH DAN KEGURUAN**

Jalan Jenderal Ahmad Yani KM. 4,5 Banjarmasin
Telepon (0511) 3253939 Faksimile (0511) 3274492
Email: ftk.antasari@gmail.com Web: www.ftk.iain-antasari.ac.id

SURAT RISET

B-3600/Un.14/III.1.t/PP.00.9/10/2020

Wakil Dekan Bidang Akademik dan Kelembagaan Fakultas Tarbiyah dan Keguruan UIN Antasari, dengan ini menugaskan kepada :

Nama : Achmad Firdaus
Nomor Induk Mahasiswa : 1601291021
Semester : IX (Sembilan)
Alamat : Jl. Gatot Subroto VIII Komplek. Kelapa Gading No. 162 kec. Banjarmasin Timur
Tugas : Melakukan Riset / Penelitian Ilmiah dalam rangka pengumpulan data untuk penyusunan Skripsi Sarjana dengan Judul :

**MINAT OLAHRAGA TERHADAP HASIL BELAJAR SISWA KELAS V PADA MATA
PELAJARAN PJOK DI MI DARUL ISTIQOMAH BANJARMASIN**

Tempat yang dituju : MI DARUL ISTIQOMAH BANJARMASIN
Barang yang dibawa : Seperangkat alat riset
Lamanya Riset : 2 (Dua) bulan
Dari tanggal : 19 Oktober 2020
Sampai dengan tanggal : 19 Desember 2020

Demikian Surat Riset ini diberikan kepada ybs, agar pihak-pihak yang berkepentingan dapat memberikan bantuan seperlunya.



Wakil Dekan Bidang Akademik dan Kelembagaan,

Dr. Harul Huda, M.Ag
NIP. 197510232006041003

Mahasiswa yang bersangkutan,

Achmad Firdaus
NIM. 1601291021

LEMBAR VALIDASI INSTRUMEN TES



KEMENTERIAN AGAMA REPUBLIK INDONESIA
UNIVERSITAS ISLAM NEGERI ANTASARI
FAKULTAS TARBİYAH DAN KEGURUAN

Jalan Jenderal Ahmad Yani KM. 4,5 Banjarmasin
 Telepon (0511) 3253939 Faksimile (0511) 3274492
 Email: ftk.antasari@gmail.com Web: www.ftk.iain-antasari.ac.id

Nomor : B-30570/Un.14/III.1./PP.00.9/10/2020
 Sifat : Penting
 Lampiran : 1 (satu) lembar
 Hal : Riset Dalam Rangka Penyusunan Skripsi

Oktober 2020

Yth. Kepala MI DARUL ISTIQOMAH BANJARMASIN

Banjarmasin

Assalamu'alaikum Warahmatullah Wabarakatuh

Sehubungan rencana penelitian yang akan dilaksanakan oleh mahasiswa (i) dalam rangka penyusunan skripsi, maka dengan ini kami mohon izin serta bantuan Bapak/Ibu agar kiranya berkenan memberikan informasi/data yang diperlukan oleh :

Nama : Achmad Firdaus
 N I M : 1601291021
 Jurusan : PGMI
 Fakultas : Tarbiyah dan Keguruan
 Alamat : Jl. Gatot Subroto VIII Komplek. Kelapa Gading No. 162 kec. Banjarmasin Timur

Demikian surat ini kami sampaikan, atas perhatian dan perkenan Bapak/Ibu serta kerjasamanya yang baik kami ucapkan terima kasih.

Wassalamu'alaikum Warahmatullah Wabarakatuh

Wakil Dekan Bidang Akademik dan Kelembagaan,



Hafid Hidayat

Tembusan :
 Dekan Fakultas Tarbiyah dan Keguruan UIN Antasari.

LEMBAR VALIDASI INSTRUMEN TES

Petunjuk:

Berilah tandak cek (✓) pada kolom skor sesuai dengan kriteria berikut:

- Skor 2: jika ada kesesuaian antar isi butir tes dengan jenis pemahaman yang ingin diukur dan kalimat yang digunakan komunikatif.
- Skor 1: jika ada kesesuaian antar isi butir tes dengan jenis pemahaman tetapi kalimat yang digunakan tidak komunikatif atau sebaliknya.
- Skor 0: jika tidak ada kesesuaian antar isi butir tes dengan jenis pemahaman yang ingin diukur dan kalimat yang digunakan tidak komunikatif.

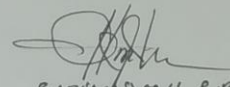
No. Soal	Skor			Saran
	2	1	0	
1.	✓			
2.	✓			
3.	✓			
4.	✓			
5.	✓			
6.	✓			
7.	✓			
8.	✓			
9.	✓			
10.	✓			
11.	✓			
12.		✓		
13.	✓			
14.	✓			
15.	✓			
16.		✓		
17.	✓			

18.	<input checked="" type="checkbox"/>			
19.	<input checked="" type="checkbox"/>			
20.	<input checked="" type="checkbox"/>			
Persentase Total				

Keterangan/Catatan :

Banjarmasin, Nopember 2020

Validator


SURIANDIYAH, S.Pd.
Guru pjok kelas 5



KEMENTERIAN AGAMA REPUBLIK INDONESIA
KANTOR KEMENTERIAN AGAMA KOTA BANJARMASIN
MADRASAH IBTIDAYAH SWASTA DARUL ISTIQAMAH BANJARMASIN

NSPN : 60723197 NSM : 111263710028

Email : mi.darulistiqamah@gmail.com

Jl. Simpang Babagi Pengambangan RT.06 NO.89 Telp. 085251745217 Banjarmasin - 70237



SURAT IZIN RISET

Nomor. 060/S.IR/ MIS-DI/X/2020

Yang bertanda tangan dibawah ini :

Nama	: Masfah Yanti, S.Pd
NIP	: 19740809 200701 2 024
Jabatan	: Kepala MI. Darul Istiqamah
Pangkat/Gol	: Penata III/c
Unit Kerja	: Kementerian Agama Kota Banjarmasin


Menerangkan dengan sebenarnya bahwa :

Nama	: Achmad Firdaus
NIM	: 1601291021
Jur/Fak	: PGMI/Tarbiyah dan Keguruan
Alamat	: Jl. Gatot Subroto VIII Komp. Kelapa Gading No. 162 Kec. Banjarmasin Timur

Berdasarkan nomor surat B-680/Un.14/III.1.u/09/10/2020. Perihal *Melakukan Riset Dalam Rangka Penyusunan Skripsi*. Nama yang tercantum diatas. *Diberikan izin untuk Riset di MI. Darul Istiqamah* sesuai waktu yang diperlukan.

Demikian surat rekomendasi ini diberikan kepada yang bersangkutan, agar dapat dipergunakan sebagaimana mestinya.

Banjarmasin, 19 Oktober 2020
Kepala MI Darul Istiqamah


Masfah Yanti, S.Pd
NIP. 19740809 200701 2 024



KEMENTERIAN AGAMA REPUBLIK INDONESIA
KANTOR KEMENTERIAN AGAMA KOTA BANJARMASIN
MADRASAH IBTIDAYAH SWASTA DARUL ISTIQAMAH BANJARMASIN

NSPN : 60723197 NSM : 111263710028

Email : mi.darulistiqamah@gmail.com

Jl. Simpang Babagi Pengambangan RT.06 NO.89 Telp. 085251745217 Banjarmasin - 70237



SURAT KETERANGAN RISET/PENELITIAN ILMIAH

Nomor. 72 /S.KET.RES/ MIS-DI/II/2020

Yang bertanda tangan dibawah ini :

Nama : Masfah Yanti, S.Pd
NIP : 19740809 200701 2 024
Jabatan : Kepala MI. Darul Istiqamah
Pangkat/Gol : Penata III/c
Unit Kerja : Kementerian Agama Kota Banjarmasin

Menerangkan dengan sebenarnya bahwa :


Nama : Achmad Firdaus
NIM : 1601291021
Jur/Fak : PGMI/Tarbiyah dan Keguruan
Alamat : Jl. Gatot Subroto VIII Komp. Kelapa Gading No. 162
Kec. Banjarmasin Timur

Yang bersangkutan ***Telah Selesai*** melakukan penelitian pada Madrasah Ibtidaiyah Darul Istiqamah Banjarmasin, dari Bulan Oktober s.d Desember , untuk memperoleh Informasi/data yang diperlukan untuk menyusun Skripsi yang berjudul :

“MINAT OLAHRAGA TERHADAP HASIL BELAJAR SISWA KELAS V PADA MATA PELAJARAN PJOK DI MI DARUL ISTIQOMAH BANJARMASIN”

Demikian surat keterangan ini diberikan kepada yang bersangkutan, agar dapat dipergunakan sebagaimana mestinya.

Banjarmasin, 2 Desember 2020
Kepala MI Darul Istiqamah


Masfah Yanti, S.Pd
NIP. 19740809 200701 2 024

**KISI-KISI VALIDASI INSTRUMEN BUTIR SOAL
(POSTEST)**

Mata pelajaran : PJOK

Kelas/semester : V/1

Kompetensi Inti (KI) :

KI-1	Menerima dan menjalankan ajaran agama yang dianutnya.
KI-2	Memiliki perilaku jujur, disiplin, tanggung jawab, santun, peduli, dan percaya diri dalam berinteraksi dengan keluarga, teman, dan guru.
KI-3	Memahami pengetahuan faktual dengan cara mengamati mendengar, melihat, membaca dan menanya berdasarkan rasa ingin tahu tentang dirinya, makhluk ciptaan Tuhan dan kegiatannya, dan benda-benda yang dijumpainya di rumah dan di sekolah.
KI-4	Menyajikan pengetahuan faktual dalam bahasa yang jelas dan logis, dalam karya yang estetis, dalam gerakan yang mencerminkan anak sehat, dan dalam tindakan yang mencerminkan perilaku anak beriman dan berakhlak mulia.

Kompetensi Dasar dan Indikator

Kompetensi Dasar (KD) :

1.1

Memahami kombinasi gerak lokomotor, non lokomotor, dan manipulatif sesuai dengan konsep tubuh, ruang, usaha dan saling keterhubungan dalam berbagai permainan bola besar sederhana atau tradisional

2.1

Memahami kombinasi gerak dasar lokomotor, non-lokomotor dan manipulatif sesuai dengan konsep tubuh, ruang, usaha dan keterhubungan dalam permainan bola kecil sederhana dan atau tradisional

3.3

Memahami kombinasi gerak darat jalan, lari, lompat dan lempar melalui permainan/olahraga yang dimodifikasi atau olahraga tradisional

Indikator

1. Menjelaskan permainan bola voli
2. Menjelaskan permainan sepak bola
3. Menjelaskan permainan bulu tangkis
4. Menjelaskan permainan kasti
5. Menjelaskan gerak dasar lari

No	Indikator	Nomor Butir Soal
1.	Menjelaskan Permainan bola voli	1,2,3,4,5,6
2.	Menjelaskan Permainan sepak bola	7,8,9
3.	Menjelaskan Permainan bulu tangkis	10,11
4.	Menjelaskan Permainan kasti	12,13,14,15,16,17,18
5.	Menjelaskan gerak dasar lari	19,20

LEMBAR VALIDASI INSTRUMEN TES

Petunjuk:

Berilah tandak cek (√) pada kolom skor sesuai dengan kriteria berikut:

- Skor 2: jika ada kesesuaian antar isi butir tes dengan jenis pemahaman yang ingin diukur dan kalimat yang digunakan komunikatif.
- Skor 1: jika ada kesesuaian antar isi butir tes dengan jenis pemahaman tetapi kalimat yang digunakan tidak komunikatif atau sebaliknya.
- Skor 0: jika tidak ada kesesuaian antar isi butir tes dengan jenis pemahaman yang ingin diukur dan kalimat yang digunakan tidak komunikatif.

No. Soal	Skor			Saran
	2	1	0	
1.	√			
2.	√			
3.	√			
4.	√			
5.	√			
6.	√			
7.	√			
8.	√			
9.	√			
10.	√			
11.	√			
12.	√			
13.	√			
14.		√		Tolong diperiksa kembali terkait kunci jawaban
15.	√			


16.	√			
17.	√			
18.	√			
19.	√			
20.		√		Tolong diperiksa kembali terkait kunci jawaban
Persentase Total	95%			

Keterangan/Catatan :

Instrumen ini sudah divalidasi dan dapat digunakan untuk penelitian.

Banjarmasin, 19 November 2020

Validator dosen PJOK PGMI



Ardian Trio Wicaksono, S.Si., S.Pd., M.Pd.