

LAMPIRAN

SURAT PERMOHONAN MENJADI RESPONDEN

Kepada Yth:

Bapak/Ibu/Saudara/i/ Calon Responden

Di

Tempat

Dengan hormat,

Saya yang bertanda tangan dibawah ini, mahasiswa UIN Antasari Banjarmasin Fakultas Ekonomi dan Bisnis Islam Program Studi Ekonomi Syariah.

Nama : Meldawati

NIM : 180105010131

Akan mengadakan penelitian dengan judul **“Pengaruh Harga, Kualitas Produk dan Kualitas Pelayanan Terhadap Keputusan Pembelian Pada Toko Ummy Zacky Di Kabupaten Tabalong”**. Penelitian ini bertujuan untuk menganalisis pengaruh harga , Kualitas Produk dan kualitas pelayanan terhadap pembelian pada Toko Ummy Zacky.

Penelitian ini tidak akan menimbulkan akibat yang merugikan bagi siapapun. Kerahasiaan seluruh informasi yang didapatkan akan dijaga dan hanya digunakan untuk kepentingan penelitian. Jika Bapak/Ibu/Sdr/i bersedia menjadi responden saya maka dengan ini saya mohon kesediaan Bapak/Ibu/Sdr/i untuk menandatangani lembaran persetujuan dan menjawab pertanyaan-pertanyaan yang saya ajukan dalam lembaran kuesioner.

Atas perhatian Bapak/Ibu/Saudara/i sebagai responden, saya ucapkan terima kasih.

Peneliti

Meldawati

PERSETUJUAN MENJADI RESPONDEN

Saya yang bertanda tangan dibawah ini :

Nama : (boleh inisial)

Alamat :

Dengan ini menyatakan bersedia menjadi responden dalam penelitian yang akan dilakukan oleh Saudari Raudatul Jannah, Mahasiswa UIN Antasari Banjarmasin Fakultas Ekonomi dan Bisnis Islam Program Studi Ekonomi Syariah yang berjudul **“Pengaruh Harga, Kualitas Produk dan Kualitas Pelayanan Terhadap Keputusan Pembelian Pada Toko Uummy Zacky Di Kabupaten Tabalong”**.

Demikian lembar persetujuan ini saya isi dengan sebenar-benarnya agar dapat digunakan sebagaimana mestinya.

Tanjung, September 2021

Responden

(.....)

KUESIONER PENELITIAN

“Pengaruh Harga, Kualitas Produk dan Kualitas Pelayanan Terhadap Keputusan Pembelian Pada Toko Uummy Zacky Di Kabupaten Tabalong”

No. Responden (diisi oleh peneliti)

1. Identitas Responden

- a. Nama/Inisial Responden :
- b. Pekerjaan :
- c. Jenis Kelamin : () Laki-Laki () Perempuan
- d. Usia : () < 20 () 21-34 () 35-49 () > 50
tahun

B. Petunjuk Pengisian Kuesioner

Berilah tanda (\checkmark) untuk setiap pernyataan ini sesuai dengan kenyataan yang diterima dalam pelayanan pada kolom. Ada lima alternatif jawaban, yaitu :

- SS = Sangat Setuju 5
- S = Setuju 4
- N = Netral 3
- TS = Tidak Setuju 2
- STS = Sangat Tidak Setuju 1

**Kuesioner Pengaruh Harga, Kualitas Produk dan Kualitas Pelayanan
Terhadap Keputusan Pembelian Pada Toko Ummy Zacky Di Kabupaten**

Tabalong.

A. Variabel Harga

No.	Pernyataan	Tanggapan				
		SS	S	N	TS	STS
a.	Menurut saya, Harga pakaian sangat terjangkau.					
b.	Menurut saya, Harga pakaian sangat tidak terjangkau.					
c.	Menurut saya Harga sesuai dengan daya beli masyarakat.					
d.	Menurut saya Harga tidak sesuai dengan daya beli masyarakat.					
e.	Menurut saya Harga sesuai dengan kualitas bahan.					
f.	Menurut saya Harga tidak sesuai dengan kualitas bahan.					
g.	Menurut saya Harga pakaian tidak begitu mahal pada Toko Ummy Zacky.					
h.	Menurut saya Harga pakaian begitu mahal pada Toko Ummy Zacky.					

B. Variabel Kualitas Produk

No.	Pernyataan	Tanggapan				
		SS	S	N	TS	STS
a.	Saya merasa Kualitas pakaian di Toko cukup bagus, bisa dilihat dari penampilannya saja saat di pajang di patung.					
b.	Saya merasa Kualitas pakaian di Toko tidak cukup bagus, bisa dilihat dari penampilannya saja saat di pajang di patung.					
c.	Saya merasa semua produk yang dijual Toko Ummy Zacky adalah selera saya.					
d.	Saya merasa tidak semua produk yang dijual Toko Ummy Zacky adalah selera saya.					
e.	Saya merasa desain produk yang ada pada Toko Ummy Zacky berbeda dengan Toko yang lainnya.					
f.	Saya merasa desain produk yang ada pada Toko Ummy Zacky tidak berbeda dengan Toko yang lainnya.					
g.	Saya merasa Kualitas produk pada Toko Ummy Zacky bahannya sangat kuat dan menarik.					
h.	Saya merasa Kualitas produk pada Toko Ummy Zacky bahannya tidak sangat kuat dan tidak menarik					

C. Variabel Kualitas Pelayanan

No	Pertanyaan	Jawaban				
		SS	S	N	TS	STS

a.	Saya merasa pelayan/penjual Toko Ummy Zacky merespon saya dengancepat.					
b.	Saya merasa pelayan/penjual Toko Ummy Zacky tidak merespon saya dengan cepat.					
c.	Saya merasa pelayan/penjual Toko Ummy Zacky melayani saya dengan sopan dan ramah.					
d.	Saya merasa pelayan/penjual Toko Ummy Zacky melayani saya dengan tidak sopan dan tidak ramah.					
e.	Saya merasa pelayan/penjual pada Toko Mama Zacky memberikan kenyamanan saat berkomunikasi dengan saya.					
f.	Saya merasa pelayan/penjual pada Toko Mama Zacky tidak memberikan kenyamanan saat berkomunikasi dengan saya.					
g.	Saya merasa pelayan/penjual mampu menjawab pertanyaan-pertanyaan yang saya ajukan terkait dengan produk yang di tawarkan atau di jual pada Toko.					
h.	Saya merasa pelayan/penjual memberikan informasi mengenai produk kepada saya dengan lengkap.					

D. Variabel Keputusan Pembelian

No	Pertanyaan	Jawaban				
		SS	S	N	TS	STS

a.	Saya membeli produk Toko Ummy Zacky karena membutuhkan produk tersebut.					
b.	Saya membeli produk Toko Ummy Zacky karena tidak membutuhkan produk tersebut.					
c.	Saya memiliki keinginan yang kuat untuk memiliki/menggunakan produk Ummy Zacky.					
d.	Saya tidak memiliki keinginan yang kuat untuk memiliki/menggunakan produk Ummy Zacky.					
e.	Saya tidak takut dan ragu untuk membeli produk yang ada pada Ummy Zacky.					
f.	Saya takut dan ragu untuk membeli produk yang ada pada Ummy Zacky.					

Terima kasih atas waktunya, Semoga Allah mempermudah segala urusananda.

aamiin

Membagikan Kuesioner Penelitian kepada Responden yang ada di Toko Umyy

Zacky Tabalong



Hasil penelitian diolah menggunakan *software SPSS*

Correlations

		X1.1	X1.2	X1.3	X1.4	X1.5	X1.6	X1.7	X1.8	TOTAL_X1
X1.1	Pearson Correlation	1	,312**	,443**	,443**	,443**	,086	,183	,183	,624**
	Sig. (2-tailed)		,010	,000	,000	,000	,488	,134	,134	,000
	N	68	68	68	68	68	68	68	68	68
X1.2	Pearson Correlation	,312**	1	,111	,111	,111	,154	,227	,227	,410**
	Sig. (2-tailed)	,010		,367	,367	,367	,209	,063	,063	,001
	N	68	68	68	68	68	68	68	68	68
X1.3	Pearson Correlation	,443**	,111	1	1,000**	1,000**	,211	,284*	,284*	,852**
	Sig. (2-tailed)	,000	,367		,000	,000	,084	,019	,019	,000
	N	68	68	68	68	68	68	68	68	68
X1.4	Pearson Correlation	,443**	,111	1,000**	1	1,000**	,211	,284*	,284*	,852**
	Sig. (2-tailed)	,000	,367	,000		,000	,084	,019	,019	,000
	N	68	68	68	68	68	68	68	68	68
X1.5	Pearson Correlation	,443**	,111	1,000**	1,000**	1	,211	,284*	,284*	,852**
	Sig. (2-tailed)	,000	,367	,000	,000		,084	,019	,019	,000
	N	68	68	68	68	68	68	68	68	68
X1.6	Pearson Correlation	,086	,154	,211	,211	,211	1	,247*	,247*	,400**
	Sig. (2-tailed)	,488	,209	,084	,084	,084		,043	,043	,001
	N	68	68	68	68	68	68	68	68	68
X1.7	Pearson Correlation	,183	,227	,284*	,284*	,284*	,247*	1	1,000**	,629**
	Sig. (2-tailed)	,134	,063	,019	,019	,019	,043		,000	,000
	N	68	68	68	68	68	68	68	68	68
X1.8	Pearson Correlation	,183	,227	,284*	,284*	,284*	,247*	1,000**	1	,629**
	Sig. (2-tailed)	,134	,063	,019	,019	,019	,043	,000		,000
	N	68	68	68	68	68	68	68	68	68
TOTAL_X1	Pearson Correlation	,624**	,410**	,852**	,852**	,852**	,400**	,629**	,629**	1
	Sig. (2-tailed)	,000	,001	,000	,000	,000	,001	,000	,000	
	N	68	68	68	68	68	68	68	68	68

** . Correlation is significant at the 0.01 level (2-tailed).

* . Correlation is significant at the 0.05 level (2-tailed).

Reliability Statistics

Cronbach's Alpha	N of Items
,820	8

Correlations

		X2.1	X2.2	X2.3	X2.4	X2.5	X2.6	X2.7	X2.8	TOTAL_X2
X2.1	Pearson Correlation	1	,477**	,619**	,062	1,000**	,477**	,226	,277*	,813**
	Sig. (2-tailed)		,000	,000	,616	,000	,000	,064	,022	,000
	N	68	68	68	68	68	68	68	68	68
X2.2	Pearson Correlation	,477**	1	,277*	,277*	,477**	1,000**	,155	,401**	,760**
	Sig. (2-tailed)	,000		,022	,022	,000	,000	,207	,001	,000
	N	68	68	68	68	68	68	68	68	68
X2.3	Pearson Correlation	,619**	,277*	1	,274*	,619**	,277*	,180	,125	,663**
	Sig. (2-tailed)	,000	,022		,024	,000	,022	,141	,309	,000
	N	68	68	68	68	68	68	68	68	68
X2.4	Pearson Correlation	,062	,277*	,274*	1	,062	,277*	,210	,299*	,432**
	Sig. (2-tailed)	,616	,022	,024		,616	,022	,085	,013	,000
	N	68	68	68	68	68	68	68	68	68
X2.5	Pearson Correlation	1,000**	,477**	,619**	,062	1	,477**	,226	,277*	,813**
	Sig. (2-tailed)	,000	,000	,000	,616		,000	,064	,022	,000
	N	68	68	68	68	68	68	68	68	68
X2.6	Pearson Correlation	,477**	1,000**	,277*	,277*	,477**	1	,155	,401**	,760**
	Sig. (2-tailed)	,000	,000	,022	,022	,000		,207	,001	,000
	N	68	68	68	68	68	68	68	68	68
X2.7	Pearson Correlation	,226	,155	,180	,210	,226	,155	1	,342**	,467**
	Sig. (2-tailed)	,064	,207	,141	,085	,064	,207		,004	,000
	N	68	68	68	68	68	68	68	68	68
X2.8	Pearson Correlation	,277*	,401**	,125	,299*	,277*	,401**	,342**	1	,560**
	Sig. (2-tailed)	,022	,001	,309	,013	,022	,001	,004		,000
	N	68	68	68	68	68	68	68	68	68
TOTAL_X2	Pearson Correlation	,813**	,760**	,663**	,432**	,813**	,760**	,467**	,560**	1
	Sig. (2-tailed)	,000	,000	,000	,000	,000	,000	,000	,000	
	N	68	68	68	68	68	68	68	68	68

** . Correlation is significant at the 0.01 level (2-tailed).

* . Correlation is significant at the 0.05 level (2-tailed).

Reliability Statistics



Cronbach's Alpha	N of Items
,819	8

Correlations

		X3.1	X3.2	X3.3	X3.4	X3.5	X3.6	X3.7	X3.8	Kualitas Pelayanan
X3.1	Pearson Correlation	1	,668**	,678**	,668**	,668**	,419**	,581**	,383**	,757**
	Sig. (2-tailed)		,000	,000	,000	,000	,001	,000	,003	,000
	N	60	60	60	60	60	60	60	60	60
X3.2	Pearson Correlation	,668**	1	,804**	1,000**	1,000**	,559**	,712**	,356**	,922**
	Sig. (2-tailed)	,000		,000	,000	,000	,000	,000	,005	,000
	N	60	60	60	60	60	60	60	60	60
X3.3	Pearson Correlation	,678**	,804**	1	,804**	,804**	,686**	,770**	,451**	,911**
	Sig. (2-tailed)	,000	,000		,000	,000	,000	,000	,000	,000
	N	60	60	60	60	60	60	60	60	60
X3.4	Pearson Correlation	,668**	1,000**	,804**	1	1,000**	,559**	,712**	,356**	,922**
	Sig. (2-tailed)	,000	,000	,000		,000	,000	,000	,005	,000
	N	60	60	60	60	60	60	60	60	60
X3.5	Pearson Correlation	,668**	1,000**	,804**	1,000**	1	,559**	,712**	,356**	,922**
	Sig. (2-tailed)	,000	,000	,000	,000		,000	,000	,005	,000
	N	60	60	60	60	60	60	60	60	60
X3.6	Pearson Correlation	,419**	,559**	,686**	,559**	,559**	1	,428**	,382**	,714**
	Sig. (2-tailed)	,001	,000	,000	,000	,000		,001	,003	,000
	N	60	60	60	60	60	60	60	60	60
X3.7	Pearson Correlation	,581**	,712**	,770**	,712**	,712**	,428**	1	,512**	,826**
	Sig. (2-tailed)	,000	,000	,000	,000	,000	,001		,000	,000
	N	60	60	60	60	60	60	60	60	60
X3.8	Pearson Correlation	,383**	,356**	,451**	,356**	,356**	,382**	,512**	1	,591**
	Sig. (2-tailed)	,003	,005	,000	,005	,005	,003	,000		,000
	N	60	60	60	60	60	60	60	60	60
Kualitas Pelayanan	Pearson Correlation	,757**	,922**	,911**	,922**	,922**	,714**	,826**	,591**	1
	Sig. (2-tailed)	,000	,000	,000	,000	,000	,000	,000	,000	
	N	60	60	60	60	60	60	60	60	60

** Correlation is significant at the 0.01 level (2-tailed).

Reliability Statistics

Cronbach's Alpha	N of Items
,926	8

Correlations

		Y.1	Y.2	Y.3	Y.4	Y.5	Y.6	TOTAL_Y
Y.1	Pearson Correlation	1	,600**	,437**	,238	,238	,233	,659**
	Sig. (2-tailed)		,000	,000	,050	,050	,056	,000
	N	68	68	68	68	68	68	68
Y.2	Pearson Correlation	,600**	1	,259*	,084	,084	,030	,452**
	Sig. (2-tailed)	,000		,033	,498	,498	,811	,000
	N	68	68	68	68	68	68	68
Y.3	Pearson Correlation	,437**	,259*	1	,400**	,400**	,207	,763**
	Sig. (2-tailed)	,000	,033		,001	,001	,090	,000
	N	68	68	68	68	68	68	68
Y.4	Pearson Correlation	,238	,084	,400**	1	1,000**	,110	,759**
	Sig. (2-tailed)	,050	,498	,001		,000	,370	,000
	N	68	68	68	68	68	68	68
Y.5	Pearson Correlation	,238	,084	,400**	1,000**	1	,110	,759**
	Sig. (2-tailed)	,050	,498	,001	,000		,370	,000
	N	68	68	68	68	68	68	68
Y.6	Pearson Correlation	,233	,030	,207	,110	,110	1	,433**
	Sig. (2-tailed)	,056	,811	,090	,370	,370		,000
	N	68	68	68	68	68	68	68
TOTAL_Y	Pearson Correlation	,659**	,452**	,763**	,759**	,759**	,433**	1
	Sig. (2-tailed)	,000	,000	,000	,000	,000	,000	
	N	68	68	68	68	68	68	68

** . Correlation is significant at the 0.01 level (2-tailed).

* . Correlation is significant at the 0.05 level (2-tailed).

Reliability Statistics

Cronbach's Alpha	N of Items
,713	6

Model		Unstandardized Coefficients		Standardized Coefficients	t	Sig.
		B	Std. Error	Beta		
1	(Constant)	-1,201	,871		-1,379	,173
	HARGA X1	-,045	,070	-,047	-,638	,526
	KUALITAS PRODUK X2	,998	,069	1,119	14,417	,000
	KUALITAS PELAYANAN X3	,139	,022	-,209	-6,467	,000

a. Dependent Variable: KEPUTUSAN PEMBELIAN Y

Model		Sum of Squares	Df	Mean Square	F	Sig.
1	Regression	542,995	3	180,998	433,919	,000 ^b
	Residual	26,696	64	,417		
	Total	569,691	67			

a. Dependent Variable: KEPUTUSAN PEMBELIAN Y
b. Predictors: (Constant), KUALITAS PELAYANAN X3, HARGA X1, KUALITAS PRODUK X2

Model	R	R Square	Adjusted R Square	Std. Error of the Estimate
1	,976 ^a	,953	,951	,646

a. Predictors: (Constant), KUALITAS PELAYANAN X3, HARGA X1, KUALITAS PRODUK X2



Model	R	R Square	Adjusted R Square	Std. Error of the Estimate	Durbin-Watson
1	,976 ^a	,953	,951	,646	2,398

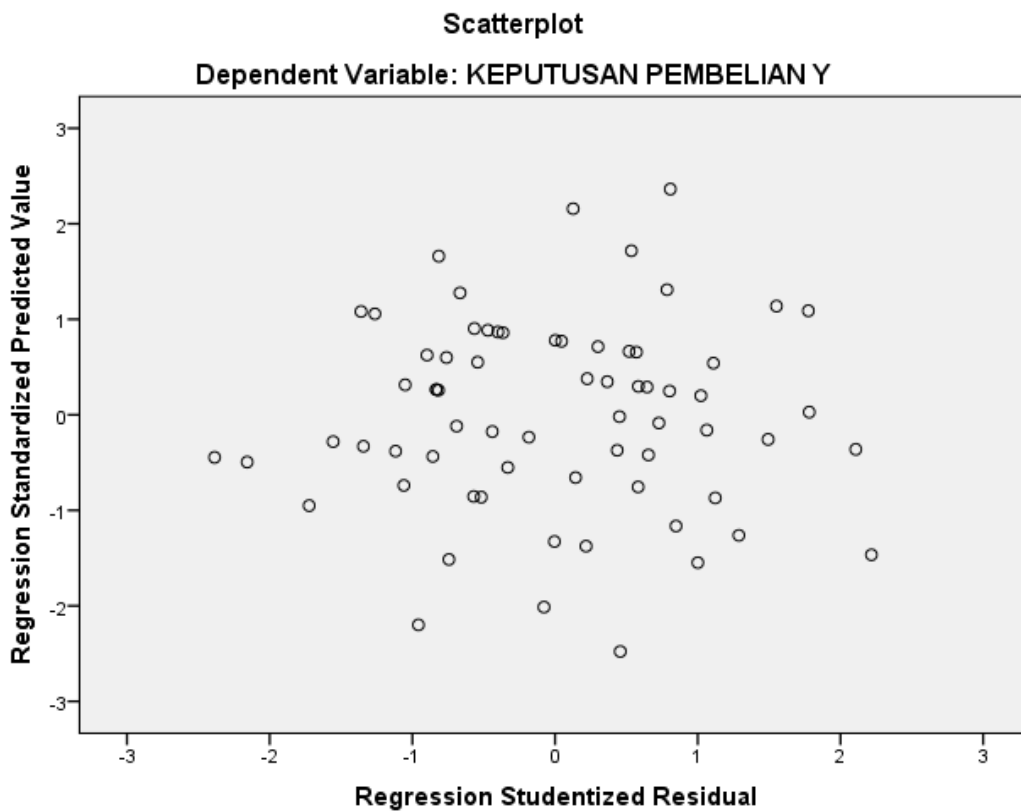
a. Predictors: (Constant), KUALITAS PELAYANAN X3, HARGA X1, KUALITAS PRODUK X2
 b. Dependent Variable: KEPUTUSAN PEMBELIAN Y

		Unstandardized Residual
N		60
Normal Parameters ^{a,b}	Mean	,0000000
	Std. Deviation	,63122736
Most Extreme Differences	Absolute	,071
	Positive	,071
	Negative	-,065
Test Statistic		,071
Asymp. Sig. (2-tailed)		,200 ^{c,d}

a. Test distribution is Normal.
 b. Calculated from data.
 c. Lilliefors Significance Correction.
 d. This is a lower bound of the true significance.

Model		Unstandardized Coefficients		Standardized Coefficients	t	Sig.	Collinearity Statistics	
		B	Std. Error	Beta			Tolerance	VIF
1	(Constant)	-1,201	,871		-1,379	,173		
	HARGA X1	-,045	,070	-,047	-,638	,526	,133	7,531
	KUALITAS PRODUK X2	,998	,069	1,119	14,417	,000	,122	8,224
	KUALITAS PELAYANAN X3	,139	,022	-,209	-6,467	,000	,698	1,432

a. Dependent Variable: KEPUTUSAN PEMBELIAN Y



Tabel r untuk df = 1 - 50

df = (N-2)	Tingkat signifikansi untuk uji satu arah				
	0.05	0.025	0.01	0.005	0.0005
	Tingkat signifikansi untuk uji dua arah				
	0.1	0.05	0.02	0.01	0.001
1	0.9877	0.9969	0.9995	0.9999	1.0000
2	0.9000	0.9500	0.9800	0.9900	0.9990
3	0.8054	0.8783	0.9343	0.9587	0.9911
4	0.7293	0.8114	0.8822	0.9172	0.9741
5	0.6694	0.7545	0.8329	0.8745	0.9509
6	0.6215	0.7067	0.7887	0.8343	0.9249
7	0.5822	0.6664	0.7498	0.7977	0.8983
8	0.5494	0.6319	0.7155	0.7646	0.8721
9	0.5214	0.6021	0.6851	0.7348	0.8470
10	0.4973	0.5760	0.6581	0.7079	0.8233
11	0.4762	0.5529	0.6339	0.6835	0.8010
12	0.4575	0.5324	0.6120	0.6614	0.7800
13	0.4409	0.5140	0.5923	0.6411	0.7604
14	0.4259	0.4973	0.5742	0.6226	0.7419
15	0.4124	0.4821	0.5577	0.6055	0.7247
16	0.4000	0.4683	0.5425	0.5897	0.7084
17	0.3887	0.4555	0.5285	0.5751	0.6932
18	0.3783	0.4438	0.5155	0.5614	0.6788
19	0.3687	0.4329	0.5034	0.5487	0.6652
20	0.3598	0.4227	0.4921	0.5368	0.6524
21	0.3515	0.4132	0.4815	0.5256	0.6402
22	0.3438	0.4044	0.4716	0.5151	0.6287
23	0.3365	0.3961	0.4622	0.5052	0.6178
24	0.3297	0.3882	0.4534	0.4958	0.6074
25	0.3233	0.3809	0.4451	0.4869	0.5974
26	0.3172	0.3739	0.4372	0.4785	0.5880
27	0.3115	0.3673	0.4297	0.4705	0.5790
28	0.3061	0.3610	0.4226	0.4629	0.5703
29	0.3009	0.3550	0.4158	0.4556	0.5620
30	0.2960	0.3494	0.4093	0.4487	0.5541
31	0.2913	0.3440	0.4032	0.4421	0.5465
32	0.2869	0.3388	0.3972	0.4357	0.5392
33	0.2826	0.3338	0.3916	0.4296	0.5322
34	0.2785	0.3291	0.3862	0.4238	0.5254
35	0.2746	0.3246	0.3810	0.4182	0.5189
36	0.2709	0.3202	0.3760	0.4128	0.5126
37	0.2673	0.3160	0.3712	0.4076	0.5066
38	0.2638	0.3120	0.3665	0.4026	0.5007
39	0.2605	0.3081	0.3621	0.3978	0.4950
40	0.2573	0.3044	0.3578	0.3932	0.4896
41	0.2542	0.3008	0.3536	0.3887	0.4843
42	0.2512	0.2973	0.3496	0.3843	0.4791
43	0.2483	0.2940	0.3457	0.3801	0.4742
44	0.2455	0.2907	0.3420	0.3761	0.4694
45	0.2429	0.2876	0.3384	0.3721	0.4647
46	0.2403	0.2845	0.3348	0.3683	0.4601
47	0.2377	0.2816	0.3314	0.3646	0.4557
48	0.2353	0.2787	0.3281	0.3610	0.4514
49	0.2329	0.2759	0.3249	0.3575	0.4473
50	0.2306	0.2732	0.3218	0.3542	0.4432

Tabel r untuk df = 51 - 100

df = (N-2)	Tingkat signifikansi untuk uji satu arah				
	0.05	0.025	0.01	0.005	0.0005
	Tingkat signifikansi untuk uji dua arah				
	0.1	0.05	0.02	0.01	0.001
51	0.2284	0.2706	0.3188	0.3509	0.4393
52	0.2262	0.2681	0.3158	0.3477	0.4354
53	0.2241	0.2656	0.3129	0.3445	0.4317
54	0.2221	0.2632	0.3102	0.3415	0.4280
55	0.2201	0.2609	0.3074	0.3385	0.4244
56	0.2181	0.2586	0.3048	0.3357	0.4210
57	0.2162	0.2564	0.3022	0.3328	0.4176
58	0.2144	0.2542	0.2997	0.3301	0.4143
59	0.2126	0.2521	0.2972	0.3274	0.4110
60	0.2108	0.2500	0.2948	0.3248	0.4079
61	0.2091	0.2480	0.2925	0.3223	0.4048
62	0.2075	0.2461	0.2902	0.3198	0.4018
63	0.2058	0.2441	0.2880	0.3173	0.3988
64	0.2042	0.2423	0.2858	0.3150	0.3959
65	0.2027	0.2404	0.2837	0.3126	0.3931
66	0.2012	0.2387	0.2816	0.3104	0.3903
67	0.1997	0.2369	0.2796	0.3081	0.3876
68	0.1982	0.2352	0.2776	0.3060	0.3850
69	0.1968	0.2335	0.2756	0.3038	0.3823
70	0.1954	0.2319	0.2737	0.3017	0.3798
71	0.1940	0.2303	0.2718	0.2997	0.3773
72	0.1927	0.2287	0.2700	0.2977	0.3748
73	0.1914	0.2272	0.2682	0.2957	0.3724
74	0.1901	0.2257	0.2664	0.2938	0.3701
75	0.1888	0.2242	0.2647	0.2919	0.3678
76	0.1876	0.2227	0.2630	0.2900	0.3655
77	0.1864	0.2213	0.2613	0.2882	0.3633
78	0.1852	0.2199	0.2597	0.2864	0.3611
79	0.1841	0.2185	0.2581	0.2847	0.3589
80	0.1829	0.2172	0.2565	0.2830	0.3568
81	0.1818	0.2159	0.2550	0.2813	0.3547
82	0.1807	0.2146	0.2535	0.2796	0.3527
83	0.1796	0.2133	0.2520	0.2780	0.3507
84	0.1786	0.2120	0.2505	0.2764	0.3487
85	0.1775	0.2108	0.2491	0.2748	0.3468
86	0.1765	0.2096	0.2477	0.2732	0.3449
87	0.1755	0.2084	0.2463	0.2717	0.3430
88	0.1745	0.2072	0.2449	0.2702	0.3412
89	0.1735	0.2061	0.2435	0.2687	0.3393
90	0.1726	0.2050	0.2422	0.2673	0.3375
91	0.1716	0.2039	0.2409	0.2659	0.3358
92	0.1707	0.2028	0.2396	0.2645	0.3341
93	0.1698	0.2017	0.2384	0.2631	0.3323
94	0.1689	0.2006	0.2371	0.2617	0.3307
95	0.1680	0.1996	0.2359	0.2604	0.3290
96	0.1671	0.1986	0.2347	0.2591	0.3274
97	0.1663	0.1975	0.2335	0.2578	0.3258
98	0.1654	0.1966	0.2324	0.2565	0.3242
99	0.1646	0.1956	0.2312	0.2552	0.3226
100	0.1638	0.1946	0.2301	0.2540	0.3211

Tabel r untuk df = 101 -

df = (N-2)	Tingkat signifikansi untuk uji satu arah				
	0.05	0.025	0.01	0.005	0.0005
	Tingkat signifikansi untuk uji dua arah				
	0.1	0.05	0.02	0.01	0.001
101	0.1630	0.1937	0.2290	0.2528	0.3196
102	0.1622	0.1927	0.2279	0.2515	0.3181
103	0.1614	0.1918	0.2268	0.2504	0.3166
104	0.1606	0.1909	0.2257	0.2492	0.3152
105	0.1599	0.1900	0.2247	0.2480	0.3137
106	0.1591	0.1891	0.2236	0.2469	0.3123
107	0.1584	0.1882	0.2226	0.2458	0.3109
108	0.1576	0.1874	0.2216	0.2446	0.3095
109	0.1569	0.1865	0.2206	0.2436	0.3082
110	0.1562	0.1857	0.2196	0.2425	0.3068
111	0.1555	0.1848	0.2186	0.2414	0.3055
112	0.1548	0.1840	0.2177	0.2403	0.3042
113	0.1541	0.1832	0.2167	0.2393	0.3029
114	0.1535	0.1824	0.2158	0.2383	0.3016
115	0.1528	0.1816	0.2149	0.2373	0.3004
116	0.1522	0.1809	0.2139	0.2363	0.2991
117	0.1515	0.1801	0.2131	0.2353	0.2979
118	0.1509	0.1793	0.2122	0.2343	0.2967
119	0.1502	0.1786	0.2113	0.2333	0.2955
120	0.1496	0.1779	0.2104	0.2324	0.2943
121	0.1490	0.1771	0.2096	0.2315	0.2931
122	0.1484	0.1764	0.2087	0.2305	0.2920
123	0.1478	0.1757	0.2079	0.2296	0.2908
124	0.1472	0.1750	0.2071	0.2287	0.2897
125	0.1466	0.1743	0.2062	0.2278	0.2886
126	0.1460	0.1736	0.2054	0.2269	0.2875
127	0.1455	0.1729	0.2046	0.2260	0.2864
128	0.1449	0.1723	0.2039	0.2252	0.2853
129	0.1443	0.1716	0.2031	0.2243	0.2843
130	0.1438	0.1710	0.2023	0.2235	0.2832
131	0.1432	0.1703	0.2015	0.2226	0.2822
132	0.1427	0.1697	0.2008	0.2218	0.2811
133	0.1422	0.1690	0.2001	0.2210	0.2801
134	0.1416	0.1684	0.1993	0.2202	0.2791
135	0.1411	0.1678	0.1986	0.2194	0.2781
136	0.1406	0.1672	0.1979	0.2186	0.2771
137	0.1401	0.1666	0.1972	0.2178	0.2761
138	0.1396	0.1660	0.1965	0.2170	0.2752
139	0.1391	0.1654	0.1958	0.2163	0.2742
140	0.1386	0.1648	0.1951	0.2155	0.2733
141	0.1381	0.1642	0.1944	0.2148	0.2723
142	0.1376	0.1637	0.1937	0.2140	0.2714
143	0.1371	0.1631	0.1930	0.2133	0.2705
144	0.1367	0.1625	0.1924	0.2126	0.2696
145	0.1362	0.1620	0.1917	0.2118	0.2687
146	0.1357	0.1614	0.1911	0.2111	0.2678
147	0.1353	0.1609	0.1904	0.2104	0.2669
148	0.1348	0.1603	0.1898	0.2097	0.2660
149	0.1344	0.1598	0.1892	0.2090	0.2652
150	0.1339	0.1593	0.1886	0.2083	0.2643

Tabel r untuk df = 151 -

df = (N-2)	Tingkat signifikansi untuk uji satu arah				
	0.05	0.025	0.01	0.005	0.0005
	Tingkat signifikansi untuk uji dua arah				
	0.1	0.05	0.02	0.01	0.001
151	0.1335	0.1587	0.1879	0.2077	0.2635
152	0.1330	0.1582	0.1873	0.2070	0.2626
153	0.1326	0.1577	0.1867	0.2063	0.2618
154	0.1322	0.1572	0.1861	0.2057	0.2610
155	0.1318	0.1567	0.1855	0.2050	0.2602
156	0.1313	0.1562	0.1849	0.2044	0.2593
157	0.1309	0.1557	0.1844	0.2037	0.2585
158	0.1305	0.1552	0.1838	0.2031	0.2578
159	0.1301	0.1547	0.1832	0.2025	0.2570
160	0.1297	0.1543	0.1826	0.2019	0.2562
161	0.1293	0.1538	0.1821	0.2012	0.2554
162	0.1289	0.1533	0.1815	0.2006	0.2546
163	0.1285	0.1528	0.1810	0.2000	0.2539
164	0.1281	0.1524	0.1804	0.1994	0.2531
165	0.1277	0.1519	0.1799	0.1988	0.2524
166	0.1273	0.1515	0.1794	0.1982	0.2517
167	0.1270	0.1510	0.1788	0.1976	0.2509
168	0.1266	0.1506	0.1783	0.1971	0.2502
169	0.1262	0.1501	0.1778	0.1965	0.2495
170	0.1258	0.1497	0.1773	0.1959	0.2488
171	0.1255	0.1493	0.1768	0.1954	0.2481
172	0.1251	0.1488	0.1762	0.1948	0.2473
173	0.1247	0.1484	0.1757	0.1942	0.2467
174	0.1244	0.1480	0.1752	0.1937	0.2460
175	0.1240	0.1476	0.1747	0.1932	0.2453
176	0.1237	0.1471	0.1743	0.1926	0.2446
177	0.1233	0.1467	0.1738	0.1921	0.2439
178	0.1230	0.1463	0.1733	0.1915	0.2433
179	0.1226	0.1459	0.1728	0.1910	0.2426
180	0.1223	0.1455	0.1723	0.1905	0.2419
181	0.1220	0.1451	0.1719	0.1900	0.2413
182	0.1216	0.1447	0.1714	0.1895	0.2406
183	0.1213	0.1443	0.1709	0.1890	0.2400
184	0.1210	0.1439	0.1705	0.1884	0.2394
185	0.1207	0.1435	0.1700	0.1879	0.2387

186	0.1203	0.1432	0.1696	0.1874	0.2381
187	0.1200	0.1428	0.1691	0.1869	0.2375
188	0.1197	0.1424	0.1687	0.1865	0.2369
189	0.1194	0.1420	0.1682	0.1860	0.2363
190	0.1191	0.1417	0.1678	0.1855	0.2357
191	0.1188	0.1413	0.1674	0.1850	0.2351
192	0.1184	0.1409	0.1669	0.1845	0.2345
193	0.1181	0.1406	0.1665	0.1841	0.2339
194	0.1178	0.1402	0.1661	0.1836	0.2333
195	0.1175	0.1398	0.1657	0.1831	0.2327
196	0.1172	0.1395	0.1652	0.1827	0.2321
197	0.1169	0.1391	0.1648	0.1822	0.2315
198	0.1166	0.1388	0.1644	0.1818	0.2310
199	0.1164	0.1384	0.1640	0.1813	0.2304
200	0.1161	0.1381	0.1636	0.1809	0.2298

Titik Persentase Distribusi t (df = 1 – 40)

Pr	0.25	0.10	0.05	0.025	0.01	0.005	0.001
df	0.50	0.20	0.10	0.050	0.02	0.010	0.002
1	1.00000	3.07768	6.31375	12.70620	31.82052	63.65674	318.30884
2	0.81650	1.88562	2.91999	4.30265	6.96456	9.92484	22.32712
3	0.76489	1.63774	2.35336	3.18245	4.54070	5.84091	10.21453
4	0.74070	1.53321	2.13185	2.77645	3.74695	4.60409	7.17318
5	0.72669	1.47588	2.01505	2.57058	3.36493	4.03214	5.89343
6	0.71756	1.43976	1.94318	2.44691	3.14267	3.70743	5.20763
7	0.71114	1.41492	1.89458	2.36462	2.99795	3.49948	4.78529
8	0.70639	1.39682	1.85955	2.30600	2.89646	3.35539	4.50079
9	0.70272	1.38303	1.83311	2.26216	2.82144	3.24984	4.29681
10	0.69981	1.37218	1.81246	2.22814	2.76377	3.16927	4.14370
11	0.69745	1.36343	1.79588	2.20099	2.71808	3.10581	4.02470
12	0.69548	1.35622	1.78229	2.17881	2.68100	3.05454	3.92963
13	0.69383	1.35017	1.77093	2.16037	2.65031	3.01228	3.85198
14	0.69242	1.34503	1.76131	2.14479	2.62449	2.97684	3.78739
15	0.69120	1.34061	1.75305	2.13145	2.60248	2.94671	3.73283
16	0.69013	1.33676	1.74588	2.11991	2.58349	2.92078	3.68615
17	0.68920	1.33338	1.73961	2.10982	2.56693	2.89823	3.64577
18	0.68836	1.33039	1.73406	2.10092	2.55238	2.87844	3.61048
19	0.68762	1.32773	1.72913	2.09302	2.53948	2.86093	3.57940
20	0.68695	1.32534	1.72472	2.08596	2.52798	2.84534	3.55181
21	0.68635	1.32319	1.72074	2.07961	2.51765	2.83136	3.52715
22	0.68581	1.32124	1.71714	2.07387	2.50832	2.81876	3.50499
23	0.68531	1.31946	1.71387	2.06866	2.49987	2.80734	3.48496
24	0.68485	1.31784	1.71088	2.06390	2.49216	2.79694	3.46678
25	0.68443	1.31635	1.70814	2.05954	2.48511	2.78744	3.45019
26	0.68404	1.31497	1.70562	2.05553	2.47863	2.77871	3.43500
27	0.68368	1.31370	1.70329	2.05183	2.47266	2.77068	3.42103
28	0.68335	1.31253	1.70113	2.04841	2.46714	2.76326	3.40816
29	0.68304	1.31143	1.69913	2.04523	2.46202	2.75639	3.39624
30	0.68276	1.31042	1.69726	2.04227	2.45726	2.75000	3.38518
31	0.68249	1.30946	1.69552	2.03951	2.45282	2.74404	3.37490
32	0.68223	1.30857	1.69389	2.03693	2.44868	2.73848	3.36531
33	0.68200	1.30774	1.69236	2.03452	2.44479	2.73328	3.35634
34	0.68177	1.30695	1.69092	2.03224	2.44115	2.72839	3.34793
35	0.68156	1.30621	1.68957	2.03011	2.43772	2.72381	3.34005
36	0.68137	1.30551	1.68830	2.02809	2.43449	2.71948	3.33262
37	0.68118	1.30485	1.68709	2.02619	2.43145	2.71541	3.32563
38	0.68100	1.30423	1.68595	2.02439	2.42857	2.71156	3.31903
39	0.68083	1.30364	1.68488	2.02269	2.42584	2.70791	3.31279
40	0.68067	1.30308	1.68385	2.02108	2.42326	2.70446	3.30688

Catatan: Probabilitas yang lebih kecil yang ditunjukkan pada judul tiap kolom adalah luas daerah dalam satu ujung, sedangkan probabilitas yang lebih besar adalah luas daerah dalam kedua ujung

Titik Persentase Distribusi t (df = 41 – 80)

df \ Pr	0.25	0.10	0.05	0.025	0.01	0.005	0.001
	0.50	0.20	0.10	0.050	0.02	0.010	0.002
41	0.68052	1.30254	1.68288	2.01954	2.42080	2.70118	3.30127
42	0.68038	1.30204	1.68195	2.01808	2.41847	2.69807	3.29595
43	0.68024	1.30155	1.68107	2.01669	2.41625	2.69510	3.29089
44	0.68011	1.30109	1.68023	2.01537	2.41413	2.69228	3.28607
45	0.67998	1.30065	1.67943	2.01410	2.41212	2.68959	3.28148
46	0.67986	1.30023	1.67866	2.01290	2.41019	2.68701	3.27710
47	0.67975	1.29982	1.67793	2.01174	2.40835	2.68456	3.27291
48	0.67964	1.29944	1.67722	2.01063	2.40658	2.68220	3.26891
49	0.67953	1.29907	1.67655	2.00958	2.40489	2.67995	3.26508
50	0.67943	1.29871	1.67591	2.00856	2.40327	2.67779	3.26141
51	0.67933	1.29837	1.67528	2.00758	2.40172	2.67572	3.25789
52	0.67924	1.29805	1.67469	2.00665	2.40022	2.67373	3.25451
53	0.67915	1.29773	1.67412	2.00575	2.39879	2.67182	3.25127
54	0.67906	1.29743	1.67356	2.00488	2.39741	2.66998	3.24815
55	0.67898	1.29713	1.67303	2.00404	2.39608	2.66822	3.24515
56	0.67890	1.29685	1.67252	2.00324	2.39480	2.66651	3.24226
57	0.67882	1.29658	1.67203	2.00247	2.39357	2.66487	3.23948
58	0.67874	1.29632	1.67155	2.00172	2.39238	2.66329	3.23680
59	0.67867	1.29607	1.67109	2.00100	2.39123	2.66176	3.23421
60	0.67860	1.29582	1.67065	2.00030	2.39012	2.66028	3.23171
61	0.67853	1.29558	1.67022	1.99962	2.38905	2.65886	3.22930
62	0.67847	1.29536	1.66980	1.99897	2.38801	2.65748	3.22696
63	0.67840	1.29513	1.66940	1.99834	2.38701	2.65615	3.22471
64	0.67834	1.29492	1.66901	1.99773	2.38604	2.65485	3.22253
65	0.67828	1.29471	1.66864	1.99714	2.38510	2.65360	3.22041
66	0.67823	1.29451	1.66827	1.99656	2.38419	2.65239	3.21837
67	0.67817	1.29432	1.66792	1.99601	2.38330	2.65122	3.21639
68	0.67811	1.29413	1.66757	1.99547	2.38245	2.65008	3.21446
69	0.67806	1.29394	1.66724	1.99495	2.38161	2.64898	3.21260
70	0.67801	1.29376	1.66691	1.99444	2.38081	2.64790	3.21079
71	0.67796	1.29359	1.66660	1.99394	2.38002	2.64686	3.20903
72	0.67791	1.29342	1.66629	1.99346	2.37926	2.64585	3.20733
73	0.67787	1.29326	1.66600	1.99300	2.37852	2.64487	3.20567
74	0.67782	1.29310	1.66571	1.99254	2.37780	2.64391	3.20406
75	0.67778	1.29294	1.66543	1.99210	2.37710	2.64298	3.20249
76	0.67773	1.29279	1.66515	1.99167	2.37642	2.64208	3.20096
77	0.67769	1.29264	1.66488	1.99125	2.37576	2.64120	3.19948
78	0.67765	1.29250	1.66462	1.99085	2.37511	2.64034	3.19804
79	0.67761	1.29236	1.66437	1.99045	2.37448	2.63950	3.19663
80	0.67757	1.29222	1.66412	1.99006	2.37387	2.63869	3.19526

Catatan: Probabilitas yang lebih kecil yang ditunjukkan pada judul tiap kolom adalah luas daerah dalam satu ujung, sedangkan probabilitas yang lebih besar adalah luas daerah dalam kedua ujung

Titik Persentase Distribusi t (df = 81 –120)

df \ Pr	0.25	0.10	0.05	0.025	0.01	0.005	0.001
	0.50	0.20	0.10	0.050	0.02	0.010	0.002
81	0.67753	1.29209	1.66388	1.98969	2.37327	2.63790	3.19392
82	0.67749	1.29196	1.66365	1.98932	2.37269	2.63712	3.19262
83	0.67746	1.29183	1.66342	1.98896	2.37212	2.63637	3.19135
84	0.67742	1.29171	1.66320	1.98861	2.37156	2.63563	3.19011
85	0.67739	1.29159	1.66298	1.98827	2.37102	2.63491	3.18890
86	0.67735	1.29147	1.66277	1.98793	2.37049	2.63421	3.18772
87	0.67732	1.29136	1.66256	1.98761	2.36998	2.63353	3.18657
88	0.67729	1.29125	1.66235	1.98729	2.36947	2.63286	3.18544
89	0.67726	1.29114	1.66216	1.98698	2.36898	2.63220	3.18434
90	0.67723	1.29103	1.66196	1.98667	2.36850	2.63157	3.18327
91	0.67720	1.29092	1.66177	1.98638	2.36803	2.63094	3.18222
92	0.67717	1.29082	1.66159	1.98609	2.36757	2.63033	3.18119
93	0.67714	1.29072	1.66140	1.98580	2.36712	2.62973	3.18019
94	0.67711	1.29062	1.66123	1.98552	2.36667	2.62915	3.17921
95	0.67708	1.29053	1.66105	1.98525	2.36624	2.62858	3.17825
96	0.67705	1.29043	1.66088	1.98498	2.36582	2.62802	3.17731
97	0.67703	1.29034	1.66071	1.98472	2.36541	2.62747	3.17639
98	0.67700	1.29025	1.66055	1.98447	2.36500	2.62693	3.17549
99	0.67698	1.29016	1.66039	1.98422	2.36461	2.62641	3.17460
100	0.67695	1.29007	1.66023	1.98397	2.36422	2.62589	3.17374
101	0.67693	1.28999	1.66008	1.98373	2.36384	2.62539	3.17289
102	0.67690	1.28991	1.65993	1.98350	2.36346	2.62489	3.17206
103	0.67688	1.28982	1.65978	1.98326	2.36310	2.62441	3.17125
104	0.67686	1.28974	1.65964	1.98304	2.36274	2.62393	3.17045
105	0.67683	1.28967	1.65950	1.98282	2.36239	2.62347	3.16967
106	0.67681	1.28959	1.65936	1.98260	2.36204	2.62301	3.16890
107	0.67679	1.28951	1.65922	1.98238	2.36170	2.62256	3.16815
108	0.67677	1.28944	1.65909	1.98217	2.36137	2.62212	3.16741
109	0.67675	1.28937	1.65895	1.98197	2.36105	2.62169	3.16669
110	0.67673	1.28930	1.65882	1.98177	2.36073	2.62126	3.16598
111	0.67671	1.28922	1.65870	1.98157	2.36041	2.62085	3.16528
112	0.67669	1.28916	1.65857	1.98137	2.36010	2.62044	3.16460
113	0.67667	1.28909	1.65845	1.98118	2.35980	2.62004	3.16392
114	0.67665	1.28902	1.65833	1.98099	2.35950	2.61964	3.16326
115	0.67663	1.28896	1.65821	1.98081	2.35921	2.61926	3.16262
116	0.67661	1.28889	1.65810	1.98063	2.35892	2.61888	3.16198
117	0.67659	1.28883	1.65798	1.98045	2.35864	2.61850	3.16135
118	0.67657	1.28877	1.65787	1.98027	2.35837	2.61814	3.16074
119	0.67656	1.28871	1.65776	1.98010	2.35809	2.61778	3.16013
120	0.67654	1.28865	1.65765	1.97993	2.35782	2.61742	3.15954

Catatan: Probabilita yang lebih kecil yang ditunjukkan pada judul tiap kolom adalah luas daerah dalam satu ujung, sedangkan probabilitas yang lebih besar adalah luas daerah dalam kedua ujung

Titik Persentase Distribusi t (df = 121 –160)

df \ Pr	0.25	0.10	0.05	0.025	0.01	0.005	0.001
	0.50	0.20	0.10	0.050	0.02	0.010	0.002
121	0.67652	1.28859	1.65754	1.97976	2.35756	2.61707	3.15895
122	0.67651	1.28853	1.65744	1.97960	2.35730	2.61673	3.15838
123	0.67649	1.28847	1.65734	1.97944	2.35705	2.61639	3.15781
124	0.67647	1.28842	1.65723	1.97928	2.35680	2.61606	3.15726
125	0.67646	1.28836	1.65714	1.97912	2.35655	2.61573	3.15671
126	0.67644	1.28831	1.65704	1.97897	2.35631	2.61541	3.15617
127	0.67643	1.28825	1.65694	1.97882	2.35607	2.61510	3.15565
128	0.67641	1.28820	1.65685	1.97867	2.35583	2.61478	3.15512
129	0.67640	1.28815	1.65675	1.97852	2.35560	2.61448	3.15461
130	0.67638	1.28810	1.65666	1.97838	2.35537	2.61418	3.15411
131	0.67637	1.28805	1.65657	1.97824	2.35515	2.61388	3.15361
132	0.67635	1.28800	1.65648	1.97810	2.35493	2.61359	3.15312
133	0.67634	1.28795	1.65639	1.97796	2.35471	2.61330	3.15264
134	0.67633	1.28790	1.65630	1.97783	2.35450	2.61302	3.15217
135	0.67631	1.28785	1.65622	1.97769	2.35429	2.61274	3.15170
136	0.67630	1.28781	1.65613	1.97756	2.35408	2.61246	3.15124
137	0.67628	1.28776	1.65605	1.97743	2.35387	2.61219	3.15079
138	0.67627	1.28772	1.65597	1.97730	2.35367	2.61193	3.15034
139	0.67626	1.28767	1.65589	1.97718	2.35347	2.61166	3.14990
140	0.67625	1.28763	1.65581	1.97705	2.35328	2.61140	3.14947
141	0.67623	1.28758	1.65573	1.97693	2.35309	2.61115	3.14904
142	0.67622	1.28754	1.65566	1.97681	2.35289	2.61090	3.14862
143	0.67621	1.28750	1.65558	1.97669	2.35271	2.61065	3.14820
144	0.67620	1.28746	1.65550	1.97658	2.35252	2.61040	3.14779
145	0.67619	1.28742	1.65543	1.97646	2.35234	2.61016	3.14739
146	0.67617	1.28738	1.65536	1.97635	2.35216	2.60992	3.14699
147	0.67616	1.28734	1.65529	1.97623	2.35198	2.60969	3.14660
148	0.67615	1.28730	1.65521	1.97612	2.35181	2.60946	3.14621
149	0.67614	1.28726	1.65514	1.97601	2.35163	2.60923	3.14583
150	0.67613	1.28722	1.65508	1.97591	2.35146	2.60900	3.14545
151	0.67612	1.28718	1.65501	1.97580	2.35130	2.60878	3.14508
152	0.67611	1.28715	1.65494	1.97569	2.35113	2.60856	3.14471
153	0.67610	1.28711	1.65487	1.97559	2.35097	2.60834	3.14435
154	0.67609	1.28707	1.65481	1.97549	2.35081	2.60813	3.14400
155	0.67608	1.28704	1.65474	1.97539	2.35065	2.60792	3.14364
156	0.67607	1.28700	1.65468	1.97529	2.35049	2.60771	3.14330
157	0.67606	1.28697	1.65462	1.97519	2.35033	2.60751	3.14295
158	0.67605	1.28693	1.65455	1.97509	2.35018	2.60730	3.14261
159	0.67604	1.28690	1.65449	1.97500	2.35003	2.60710	3.14228
160	0.67603	1.28687	1.65443	1.97490	2.34988	2.60691	3.14195

Catatan: Probabilita yang lebih kecil yang ditunjukkan pada judul tiap kolom adalah luas daerah dalam satu ujung, sedangkan probabilitas yang lebih besar adalah luas daerah dalam kedua ujung

Titik Persentase Distribusi t (df = 161 –200)

df \ Pr	0.25	0.10	0.05	0.025	0.01	0.005	0.001
	0.50	0.20	0.10	0.050	0.02	0.010	0.002
161	0.67602	1.28683	1.65437	1.97481	2.34973	2.60671	3.14162
162	0.67601	1.28680	1.65431	1.97472	2.34959	2.60652	3.14130
163	0.67600	1.28677	1.65426	1.97462	2.34944	2.60633	3.14098
164	0.67599	1.28673	1.65420	1.97453	2.34930	2.60614	3.14067
165	0.67598	1.28670	1.65414	1.97445	2.34916	2.60595	3.14036
166	0.67597	1.28667	1.65408	1.97436	2.34902	2.60577	3.14005
167	0.67596	1.28664	1.65403	1.97427	2.34888	2.60559	3.13975
168	0.67595	1.28661	1.65397	1.97419	2.34875	2.60541	3.13945
169	0.67594	1.28658	1.65392	1.97410	2.34862	2.60523	3.13915
170	0.67594	1.28655	1.65387	1.97402	2.34848	2.60506	3.13886
171	0.67593	1.28652	1.65381	1.97393	2.34835	2.60489	3.13857
172	0.67592	1.28649	1.65376	1.97385	2.34822	2.60471	3.13829
173	0.67591	1.28646	1.65371	1.97377	2.34810	2.60455	3.13801
174	0.67590	1.28644	1.65366	1.97369	2.34797	2.60438	3.13773
175	0.67589	1.28641	1.65361	1.97361	2.34784	2.60421	3.13745
176	0.67589	1.28638	1.65356	1.97353	2.34772	2.60405	3.13718
177	0.67588	1.28635	1.65351	1.97346	2.34760	2.60389	3.13691
178	0.67587	1.28633	1.65346	1.97338	2.34748	2.60373	3.13665
179	0.67586	1.28630	1.65341	1.97331	2.34736	2.60357	3.13638
180	0.67586	1.28627	1.65336	1.97323	2.34724	2.60342	3.13612
181	0.67585	1.28625	1.65332	1.97316	2.34713	2.60326	3.13587
182	0.67584	1.28622	1.65327	1.97308	2.34701	2.60311	3.13561
183	0.67583	1.28619	1.65322	1.97301	2.34690	2.60296	3.13536
184	0.67583	1.28617	1.65318	1.97294	2.34678	2.60281	3.13511
185	0.67582	1.28614	1.65313	1.97287	2.34667	2.60267	3.13487
186	0.67581	1.28612	1.65309	1.97280	2.34656	2.60252	3.13463
187	0.67580	1.28610	1.65304	1.97273	2.34645	2.60238	3.13438
188	0.67580	1.28607	1.65300	1.97266	2.34635	2.60223	3.13415
189	0.67579	1.28605	1.65296	1.97260	2.34624	2.60209	3.13391
190	0.67578	1.28602	1.65291	1.97253	2.34613	2.60195	3.13368
191	0.67578	1.28600	1.65287	1.97246	2.34603	2.60181	3.13345
192	0.67577	1.28598	1.65283	1.97240	2.34593	2.60168	3.13322
193	0.67576	1.28595	1.65279	1.97233	2.34582	2.60154	3.13299
194	0.67576	1.28593	1.65275	1.97227	2.34572	2.60141	3.13277
195	0.67575	1.28591	1.65271	1.97220	2.34562	2.60128	3.13255
196	0.67574	1.28589	1.65267	1.97214	2.34552	2.60115	3.13233
197	0.67574	1.28586	1.65263	1.97208	2.34543	2.60102	3.13212
198	0.67573	1.28584	1.65259	1.97202	2.34533	2.60089	3.13190
199	0.67572	1.28582	1.65255	1.97196	2.34523	2.60076	3.13169
200	0.67572	1.28580	1.65251	1.97190	2.34514	2.60063	3.13148

Catatan: Probabilita yang lebih kecil yang ditunjukkan pada judul tiap kolom adalah luas daerah dalam satu ujung, sedangkan probabilitas yang lebih besar adalah luas daerah dalam kedua ujung



KEMENTERIAN AGAMA REPUBLIK INDONESIA
UNIVERSITAS ISLAM NEGERI
ANTASARI BANJARMASIN
FAKULTAS EKONOMI DAN BISNIS ISLAM
Jalan A. Yani Km. 4.5 Banjarmasin 70235 Telepon (0511) 678 3434,
e-mail: febimail@uin-antasari.ac.id, website: febi.uin-antasari.ac.id

PENETAPAN JUDUL DAN PEMBIMBING SKRIPSI

Nomor : 3392/Un.14/III.5/PP.00.9/08/2021

Setelah kami mempelajari dan diadakan perbaikan seperlunya atas rencana penelitian Saudara (i):

Nama : Meldawati
NIM : 180105010131
Program Studi : S.1 / Ekonomi Syariah
Judul : Pengaruh Harga , Kualitas Produk , dan Kualitas Pelayanan terhadap Keputusan pembelian Pada Toko Ummy Zacky di Kabupaten Tabalong

Kami dapat menyetujui rencana penelitian (proposal) tersebut. Sebagai pembimbing kami tetapkan sebagai berikut:

Dosen Pembimbing Skripsi : Elida Mahriani, S.E.I., M.M

Saudara (i) diharapkan segera melakukan konsultasi dengan Dosen Pembimbing Skripsi guna mendapatkan arahan dalam rangka persiapan pembuatan skripsi selanjutnya.

Demikian penetapan ini dibuat untuk diketahui dan dilaksanakan dengan semestinya.

Banjarmasin, 25 Agustus 2021

Dekan



Dr. H. Fathurrahman Azhari, M.H.I
NIP. 19600609 198803 1 003

Tembusan :

1. Rektor UIN Antasari (sebagai laporan);
2. Dosen Pembimbing;
3. Mahasiswa (i) ybs;
4. Arsip.



KEMENTERIAN AGAMA REPUBLIK INDONESIA
UNIVERSITAS ISLAM NEGERI ANTASARI
FAKULTASEKONOMI DAN BISNIS ISLAM

Jalan A.Yani Km. 4.5 Banjarmasin 70235Telepon (0511) 6777955
e-mail : febimail@uin-antasari.ac.id website : www.febi.uin.antasari.ac.id

Nomor : B-229/Un.14/III.5/ES/PP.00.9/11/2021
Lampiran : Satu Berkas
Hal : Penetapan Waktu Ujian Proposal Skripsi

02 November 2021

Yth. Meldawati/180105010131
Banjarmasin

Assalamu'alaikum wr. Wb.

Berdasarkan surat permohonan Saudara (i) tanggal 07 Oktober 2021, maka dengan ini Ketua Jurusan Ekonomi Syariah Fakultas Ekonomi dan Bisnis Islam UIN Antasari Banjarmasin menetapkan waktu ujian proposal skripsi kepada :

Nama/NIM : Meldawati/180105010131
Jurusan : Ekonomi Syariah
Judul : Pengaruh Harga, Kualitas Produk, dan Kualitas Pelayanan Terhadap Keputusan Pembelian Pada Toko Uummy Zacky di Kabupaten Tabalong.

Hari/Tanggal : Rabu, 03/11/2021

Waktu : 08.00 - 08.45

Tempat : Secara Daring

dengan susunan penguji sebagai berikut :

Ketua Penguji : Dra. Hj. Fithriana Syarqawie, M.H.I.

Anggota Penguji : Elida Mahriani, S.E.I, M.M.

Notulen : Neco Erlin Pradana, S. Pd.

Demikian surat ini dibuat untuk digunakan sebagaimana mestinya.

Wassalamu'alaikum, wr. Wb.

Ketua Jurusan Ekonomi Syariah



Rohana Faridah, S.E., M.M.

19780427 200901 2 010

Catatan:

Diharap pelaksanaan ujian tepat waktu untuk menghindari tertundanya ujian-ujian berikutnya.



KEMENTERIAN AGAMA REPUBLIK INDONESIA
UNIVERSITAS ISLAM NEGERI ANTASARI
FAKULTASEKONOMI DAN BISNIS ISLAM

Jalan A.Yani Km. 4.5 Banjarmasin 70235 Telepon (0511) 6777955
e-mail : febimail@uin-antasari.ac.id website : www.febi.uin.antasari.ac.id

SURAT KETERANGAN
Nomor: B-246/Un.14/III.5/ES/PP.00.9/11/2021

Ketua Jurusan Ekonomi Syariah Fakultas Ekonomi dan Bisnis Islam UIN Antasari menyatakan dengan sebenarnya bahwa :

Nama : Meldawati
NIM : 180105010131
Jurusan : Ekonomi Syariah
Judul : Pengaruh Harga, Kualitas Produk, dan Kualitas Pelayanan Terhadap Keputusan Pembelian Pada Toko Uummy Zacky di Kabupaten Tabalong.

telah melaksanakan ujian proposal skripsi pada :

Hari/Tanggal : Rabu, 03/11/2021
Waktu : 08.00 - 08.45
Tempat : Secara Daring

dengan susunan penguji sebagai berikut :

Ketua Penguji : Dra. Hj. Fithriana Syarqawie, M.H.I.
Anggota Penguji : Elida Mahriani, S.E.I, M.M.
Notulen : Neco Erlin Pradana, S. Pd.

Demikian surat keterangan ini dibuat untuk digunakan sebagaimana mestinya.

Banjarmasin, 17 November 2021

Ketua Jurusan Ekonomi Syariah



Rohana Faridah, S.E., M.M.
19780427 200901 2 010

Tembusan:

1. Rektor UIN Antasari
2. Kabag Keuangan UIN Antasari
3. Mahasiswa ybs.



**KEMENTERIAN AGAMA REPUBLIK INDONESIA
UNIVERSITAS ISLAM NEGERI ANTASARI BANJARMASIN
FAKULTAS EKONOMI DAN BISNIS ISLAM**

Jalan A. Yani Km. 4,5 Telp. (0511) 6783434 Banjarmasin 70235
e-mail: febimail@uin-antasari.ac.id / website: www.febi.uin-antasari.ac.id

Nomor : 4716/Un.14/III.5/PP.00.9/11/2021 19 November 2021
Sifat : Biasa
Lamp : -
Hal : Permohonan Izin Riset

Yth. Owner Toko Uummy Zacky

Dekan Fakultas Ekonomi dan Bisnis Islam Universitas Islam Negeri Antasari menerangkan dengan sebenarnya bahwa:

Nama : Meldawati
NIM : 180105010131
Semester/Jurusan : VII / Ekonomi Syariah
Tahun Akademik : 2021/2022
Alamat : Jl. Puteri Zaleha RT. 04

dan yang bersangkutan akan mengadakan riset dalam rangka penyusunan Skripsi selama 1 Bulan dari tanggal 22 November s.d 22 Desember 2021 dengan judul :

Pengaruh Harga, Kualitas Produk, dan Kualitas Pelayanan terhadap Keputusan Pembelian pada Toko Uummy Zacky Kabupaten Tabalong.

Sehubungan dengan hal di atas, mohon kepada Bapak/Ibu berkenan memberikan izin kepada mahasiswa (i) tersebut untuk melaksanakan riset di unit kerja yang Bapak/Ibu pimpin.

Demikian surat ini disampaikan atas perhatian dan kerjasamanya diucapkan terima kasih.

A.n Dekan,
Wakil Dekan Bidang Akademik
dan Kelembagaan,



TOKO UMMY ZACKY
JL. PHM NOOR NO.24 PEMBATAAN, TANJUNG, TABALONG
KALIMANTAN SELATAN INDONESIA

Surat Keterangan

Sehubungan dengan dari surat Fakultas Ekonomi dan Bisnis Islam Universitas IslamNegeri Antasari Banjarmasin, No. 4716/Un.14/III.5/PP.00.9/11/2021, Hal Izin Mengadakh Riset Tertanggal 22 November 2021 s/d 22 Desember 2021, Maka Pengelola Toko Uummy Zacky dengan ini menyatakan Mahasiswa (i) di bawah ini :


Nama : Meldawati
Nim : 180105010131
Program/Jurusan : Ekonomi Syariah
Alamat : Jl. Puteri Zaleha Rt.004

Benar telah melaksanakan penelitian di Toko Uummy Zacky Tabalong , guna melengkapi data pada penyusunan Skripsi yang berjudul :

“Pengaruh Harga , Kualitas Produk , dan Kualitas Pelayanan terhadap keputusan Pembelian Pada Toko Uummy Zacky Di Kabupaten Tabalong.”

Demikian surat keterangan dibuat untuk di pergunakan dengan Semestinya.

Tanjung, 15 Desember 2021



Pemilik Toko Uummy Zacky



KEMENTERIAN AGAMA REPUBLIK INDONESIA
UNIVERSITAS ISLAM NEGERI
ANTASARI BANJARMASIN
FAKULTAS EKONOMI DAN BISNIS ISLAM
Jalan A. Yani Km. 4.5 Banjarmasin 70235
e-mail: febi@uin-antasari.ac.id website: www.febi.uin.antasari.ac.id

SURAT KETERANGAN LULUS UJIAN KOMPREHENSIF

Nomor: B-5151/Un.14/III.5/PP.01.1/12/2021

Dekan Fakultas Ekonomi dan Bisnis Islam UIN Antasari menerangkan bahwa mahasiswa yang tersebut di bawah ini:

Nama : MELDAWATI

NIM : 180105010131

Jurusan : EKONOMI SYARIAH

Telah **LULUS** dalam menempuh Ujian Komprehensif dengan **nilai akhir : 68 (C+), bobot: 2,5 (CUKUP)**.

Demikian keterangan ini dibuat agar dapat dipergunakan sebagaimana mestinya.

Banjarmasin, 28 Desember 2021
Dekan,



Sukarni



**KEMENTERIAN AGAMA RI
FAKULTAS EKONOMI DAN BISNIS ISLAM
UNIVERSITAS ISLAM NEGERI ANTASARI BANJARMASIN**

Sertifikat

Nomor : B-1589/Un.14/III.5/PP.01.1/04/2022

Dekan Fakultas Ekonomi dan Bisnis Islam
Universitas Islam Negeri Antasari Banjarmasin menerangkan bahwa:

Meldawati

NIM: 180105010131

Tempat Tanggal Lahir : Tabalong, 21 Januari 2000

Jurusan Ekonomi Syariah

Telah mengikuti

Tes Hapalan Juz'amma

Yang dilaksanakan Fakultas Ekonomi dan Bisnis Islam
Universitas Islam Negeri Antasari Banjarmasin dengan Predikat :

79 / BAIK

Banjarmasin, 18 April 2022



Dekan,

Sukarni



**KEMENTERIAN AGAMA REPUBLIK INDONESIA
UNIVERSITAS ISLAM NEGERI ANTASARI BANJARMASIN
FAKULTAS EKONOMI DAN BISNIS ISLAM**

Jalan A. Yani Km. 4.5 Telp. (0511) 6783434 – 6777955 Banjarmasin 70235
e-mail: febimail@uin-antasari.ac.id / website: www.febi.uin-antasari.ac.id

SURAT KETERANGAN

Nomor: B-2948/Un.14/III.5/PP.00.9/07/2021

Dekan Fakultas Ekonomi dan Bisnis Islam Universitas Islam Negeri Antasari Banjarmasin menerangkan dengan sebenarnya bahwa:

Nama : Meldawati
NIM : 180105010131
Semester/ Jurusan : 6 / Ekonomi Syariah
Tahun Akademik : 2020/2021

Telah memperoleh 70 Satuan Kredit Kegiatan ekstra Kurikuler (SKK).

Demikian keterangan ini dibuat untuk dapat dipergunakan sebagaimana mestinya.

Banjarmasin, 8 Juli 2021

A.n Dekan,
Wakil Dekan Bidang Akademik dan Kelembagaan,



PERNYATAAN KEASLIAN TULISAN

Saya yang bertanda tangan di bawah ini:

Nama : MELDAWATI
NIM : 180105010131
Tempat/Tgl. Lahir : Tabalong , 21 Januari 2000
Jurusan : Ekonomi Syariah
Fakultas : Ekonomi dan Bisnis Islam UIN Antasari
Banjarmasin

Menyatakan dengan sebenarnya bahwa skripsi yang saya tulis ini benar-benar merupakan karya saya sendiri, bukan merupakan pengambilalihan tulisan atau pikiran orang lain yang saya akui sebagai tulisan atau pikiran saya sendiri. Jika di kemudian hari terbukti ia merupakan duplikat, tiruan, plagiat atau dibuat oleh orang lain secara keseluruhan atau sebagian besar, maka skripsi dan gelar yang diperoleh karenanya batal demi hukum.

Banjarmasin, 28 juni 2022

Yang membuat pernyataan,

Tanda tangan



Meldawati



KEMENTERIAN AGAMA
UNIVERSITAS ISLAM NEGERI ANTASARI

Jl. Ahmad Yani Km 4.5 Telp (0511) 3252623 Fax (0511) 3254344 Banjarmasin

<http://www.uin-antasari.ac.id>

Lampiran Surat :
Nomor : 253 /Un.14/L.5/PP.00.9/...../20.22. 06
Tanggal : 24 Juni 2022

TRANSKRIP NILAI SEMENTARA

Nama : MELDAWATI
NIM : 180105010131
Fakultas : EKONOMI DAN BISNIS ISLAM
Program Studi : S1 - EKONOMI SYARIAH

Kode MK	Mata Kuliah	SKS	Nilai		SKS X BOBOT
			Huruf	Angka	
ESY18118	PENGANTAR BISNIS	2	A	3.75	7.5
ESY18120	PENGANTAR AKUNTANSI	3	A+	4	12
ESY18119	E-COMMERCE	3	C+	2.5	7.5
UIN18010	Bahasa Inggris A	0	B	3	0
ESY18122	PENGANTAR EKONOMI MAKRO	3	B+	3.5	10.5
ESY18121	PENGANTAR EKONOMI MIKRO	3	B+	3.5	10.5
UIN18008	PENGANTAR FILSAFAT	2	A	3.75	7.5
UIN18003	PENGANTAR STUDI ISLAM	2	A	3.75	7.5
UIN18012	Bahasa Arab A	0	B	3	0
UIN18001	PANCASILA	2	A+	4	8
UIN18013	Bahasa Arab B	0	C	2	0
UIN18011	Bahasa Inggris B	0	B	3	0
ESY18223	PENGANTAR MANAJEMEN	2	B+	3.5	7
UIN18002	KEWARGANEGARAAN	2	A	3.75	7.5
FEB18015	FIKIH	2	A	3.75	7.5
ESY18227	TEORI EKONOMI MAKRO	3	B	3	9
ESY18224	KEWIRAUUSAHAAN	3	B+	3.5	10.5
ESY18225	AKUNTANSI SYARIAH	3	A+	4	12
ESY18226	TEORI EKONOMI MIKRO	3	A	3.75	11.25
FEB18010	ILMU TAUHID	2	A	3.75	7.5
ESY18134	EKONOMI MIKRO ISLAM	3	A	3.75	11.25
ESY18133	EKONOMI MONETER	3	A	3.75	11.25
ESY18132	STATISTIKA EKONOMI 1	3	A	3.75	11.25
ESY18128	USHUL FIKIH	2	A	3.75	7.5
FEB18016	LATIHAN KETERAMPILAN KEAGAMAAN I	0	A	3.75	0
ESY18130	SEJARAH PEMIKIRAN EKONOMI ISLAM	2	A	3.75	7.5
ESY18135	EKONOMI MAKRO ISLAM	3	A	3.75	11.25
ESY18131	MATEMATIKA EKONOMI 1	3	B	3	9
ESY18136	EKONOMI MANAJERIAL	3	B+	3.5	10.5
ESY18129	FIKIH MUAMALAT	2	B+	3.5	7
ESY18240	FIKIH MUAMALAT KONTEMPORER	3	A	3.75	11.25
FEB18017	LATIHAN KETERAMPILAN KEAGAMAAN II	0	A	3.75	0
ESY18237	MATEMATIKA EKONOMI 2	3	A	3.75	11.25
FEB18013	ULUMUL QURAN	2	A	3.75	7.5
FEB18012	SEJARAH PERADABAN ISLAM	2	B+	3.5	7
ESY18241	KEUANGAN PUBLIK ISLAM	3	A	3.75	11.25
ESY18238	STATISTIKA EKONOMI 2	3	B	3	9
ESY18242	PEREKONOMIAN INDONESIA	3	A+	4	12
ESY18239	USHUL FIKIH KEUANGAN SYARIAH	3	B+	3.5	10.5
FEB18014	ULUMUL HADITS	2	A+	4	8
ESY18145	STUDI KELAYAKAN BISNIS	2	A	3.75	7.5
ESY18150	METODOLOGI PENELITIAN EKONOMI & BISNIS	3	B+	3.5	10.5
ESY18148	EKONOMETRIKA 1	3	B	3	9

Kode MK	Mata Kuliah	SKS	Nilai		SKS X BOBOT
			Huruf	Angka	
ESY18151	PRAKTIKUM LEMBAGA KEUANGAN SYARIAH	3	A	3.75	11.25
ESY18147	SEJARAH KEBUDAYAAN ISLAM LOKAL	2	A	3.75	7.5
FEB18011	AKHLAK TASAWUF	2	A+	4	8
ESY18149	MANAJEMEN KEUANGAN	2	A	3.75	7.5
ESY18143	AYAT-AYAT EKONOMI	2	A	3.75	7.5
ESY18144	HADITS-HADITS EKONOMI	2	A	3.75	7.5
ESY18146	INTERPERSONAL SKILL	3	B	3	9
UIN18004	ILMU ALAMIAH DASAR	2	A	3.75	7.5
ESY18256	MANAJEMEN KEUANGAN SYARIAH	2	A	3.75	7.5
ESY18252	EKONOMI PERPAJAKAN	2	B+	3.5	7
ESY18253	ETIKA BISNIS SYARIAH	2	A	3.75	7.5
ESY18259	SEMINAR PENELITIAN *	3	A	3.75	11.25
ESY18255	LEMBAGA DAN INSTRUMEN KEUANGAN SYARIAH	2	A+	4	8
ESY18258	PRAKTIK KERJA LAPANGAN	3	A+	4	12
UIN18005	BAHASA INDONESIA	2	B+	3.5	7
ESY18257	EKONOMETRIKA 2	3	B+	3.5	10.5
ESY18254	ASPEK HUKUM DALAM BISNIS	2	A	3.75	7.5
UIN18009	KKN	4	A	3.75	15
JUMLAH		139			503.5

SKS x BOBOT

IPK = $\frac{\text{SKS x BOBOT}}{\text{SKS}}$ = 3.62

SKS

Banjarmasin, 24 Juni 2022

a.n
RektorKepala Biro AAKK,
Kepala Bagian Akademik dan Kemahasiswaan,MASRI, S.Ag., M.Pd.
NID.197611101997031002



KEMENTERIAN AGAMA REPUBLIK INDONESIA

UNIVERSITAS ISLAM NEGERI

ANTASARI BANJARMASIN

FAKULTAS EKONOMI DAN BISNIS ISLAM

Jalan A. Yani Km. 4.5 Banjarmasin 70235

Telepon (0511) 6777663

e-mail: febimail@uin-antasari.ac.id / febi.uinantasari@gmail.com website: www.febi.uin-antasari.ac.id

CATATAN KONSULTASI BIMBINGAN SKRIPSI

Nama : Meldawati
NIM : 180105010131
Jurusan : Ekonomi Syariah
Judul Skripsi : Pengaruh Harga , Kualitas Produk dan Kualitas Pelayanan terhadap keputusan pembelian pada Toko Ummy Zacky di Kabupaten Tabalong.
Pembimbing : Elida Mahriani, S.E.I, M.M.
Hari/Tanggal : Rabu , 27 April 2022

CATATAN PEMBIMBING

1. Pengutipan Surah Al-quran Disesuaikan diambil dari Kementrian Agama RI, 2012.
2. Pada kerangka penelitian cukup menuliskan Pengaruh secara parsial dan Pengaruh secara simultan tidak perlu penjabaran lain.
3. Hipotesis cukup dijadikan 2 agar mudah dipahami , diberikan penjelasan variabel seperti ini Harga(X₁),Kualitas Produk(X₂),Kualitas Pelayanan(X₃),Keputusan Pelayanan(Y).
4. Penulisan Variabel dan uji-uji disesuaikan dengan penulisan secara Kuantitatif.
5. Penulisan Endnote menggunakan hlm.
6. Referensi pada pengertian kualitas Produk menggunakan Innote dari orang pertama.
7. Pada indikator kualitas produk tambahkan pengertian yang ada pada buku kasmir Manajemen Pemasaran dan Landasan Syariat Al-quran atau hadist.

Banjarmasin, 27 April 2022

Pembimbing,

Elida Mahriani, S.E.I., M.M.

Catatan:

- a. Setiap Konsultasi lembaran catatan ini harus dibawa untuk diisi oleh Pembimbing I / Pembimbing II.
- b. Konsultasi berikutnya harus membawa lembaran serupa yang masih kosong (lembaran ini dapat dicopy).



KEMENTERIAN AGAMA REPUBLIK INDONESIA

UNIVERSITAS ISLAM NEGERI

ANTASARI BANJARMASIN

FAKULTAS EKONOMI DAN BISNIS ISLAM

Jalan A. Yani Km. 4.5 Banjarmasin 70235

Telepon (0511) 6777663

e-mail: febimail@uin-antasari.ac.id / febi.uinantasari@gmail.com website: www.febi.uin-antasari.ac.id

CATATAN KONSULTASI BIMBINGAN SKRIPSI

Nama : Meldawati

NIM : 180105010131

Jurusan : Ekonomi Syariah


Judul Skripsi : Pengaruh Harga , Kualitas Produk dan Kualitas Pelayanan terhadap keputusan pembelian pada Toko Ummy Zacky di Kabupaten Tabalong.

Pembimbing : Elida Mahriani, S.E.I, M.M.

CATATAN PEMBIMBING

1. Tambahkan alasan memilih lokasi penelitian
2. Lengkapi dengan penanggungjawab yg bagian bahasan penelitian
3. Perbaiki daftar pustaka
4. Klasifikasikan daftar pustaka
 - A. buku
 - B. jurnal
 - C. skripsi

Banjarmasin, 09 Juni 2022
Pembimbing,


Elida Mahriani, S.E.I, M.M.

Catatan:

- a. Setiap Konsultasi lembaran catatan ini harus dibawa untuk diisi oleh Pembimbing I / Pembimbing II.
- b. Konsultasi berikutnya harus membawa lembaran serupa yang masih kosong (lembaran ini dapat dicopy).



KEMENTERIAN AGAMA REPUBLIK INDONESIA

UNIVERSITAS ISLAM NEGERI

ANTASARI BANJARMASIN

FAKULTAS EKONOMI DAN BISNIS ISLAM

Jalan A. Yani Km. 4.5 Banjarmasin 70235

Telepon (0511) 6777663

e-mail: febimail@uin-antasari.ac.id / febi.uinantasari@gmail.com website: www.febi.uin-antasari.ac.id

CATATAN KONSULTASI BIMBINGAN SKRIPSI

Nama : Meldawati

NIM : 180105010131

Jurusan : Ekonomi Syariah

Judul Skripsi : Pengaruh Harga , Kualitas Produk dan Kualitas Pelayanan terhadap keputusan pembelian pada Toko Ummy Zacky di Kabupaten Tabalong.


Pembimbing : Elida Mahriani, S.E.I, M.M.

CATATAN PEMBIMBING

1. Perbaiki naskah skripsi sesuai catatan.
2. Perbaiki Bab IV
3. Tambahkan daftar isi, daftar gambar & daftar tabel. Serta kata pengantar, daftar riwayat hidup
4. Tambahkan kutipan yg ada di bab IV kedalam Bab II.
5. Tulislah arti ayat Al-Qur'an yg Bab IV.

Banjarmasin, 13 Juni 2022.

Pembimbing,


Elida Mahriani, S.E.I, M.M.

Catatan:

- a. Setiap Konsultasi lembar catatan ini harus dibawa untuk diisi oleh Pembimbing I / Pembimbing II.
- b. Konsultasi berikutnya harus membawa lembar serupa yang masih kosong (lembaran ini dapat dicopy).



KEMENTERIAN AGAMA REPUBLIK INDONESIA

UNIVERSITAS ISLAM NEGERI

ANTASARI BANJARMASIN

FAKULTAS EKONOMI DAN BISNIS ISLAM

Jalan A. Yani Km. 4.5 Banjarmasin 70235

Telepon (0511) 6777663


e-mail: febimail@uin-antasari.ac.id / febi.uinantasari@gmail.com website: www.febi.uin-antasari.ac.id

CATATAN KONSULTASI BIMBINGAN SKRIPSI

Nama : Meldawati
NIM : 180105010131
Jurusan : Ekonomi Syariah
Judul Skripsi : Pengaruh Harga, Kualitas Produk dan Kualitas Pelayanan terhadap keputusan pembelian pada Toko Ummy Zacky di Kabupaten Tabalong.
Pembimbing : Elida Mahriani, S.E.I, M.M.

CATATAN PEMBIMBING

1. Perbaiki format penulisan penelitian Tersebut.
2. Perbaiki kata pengantar.
3. Perbaiki daftar isi
4. Perbaiki simpulan & saran.
5. Buat Abstrak, maksimal 200 kata.
6. Buat ~~100~~ kata persentuhan, daftar pustaka.
7. Perbaiki masalah skripsi sesuai catatan.

Banjarmasin, 15 Juni 2022.
Pembimbing,

Elida Mahriani, S.E.I, M.M.

Catatan:

- a. Setiap Konsultasi lembaran catatan ini harus dibawa untuk diisi oleh Pembimbing I / Pembimbing II.
- b. Konsultasi berikutnya harus membawa lembaran serupa yang masih kosong (lembaran ini dapat dicopy).



KEMENTERIAN AGAMA REPUBLIK INDONESIA
UNIVERSITAS ISLAM NEGERI
ANTASARI BANJARMASIN
FAKULTAS EKONOMI DAN BISNIS ISLAM

Jalan A. Yani Km. 4.5 Banjarmasin 70235
Telepon (0511) 6777663

e-mail: febimail@uin-antasari.ac.id / febi.uinantasari@gmail.com website: www.febi.uin-antasari.ac.id


CATATAN KONSULTASI BIMBINGAN SKRIPSI

Nama : Meldawati
NIM : 180105010131
Jurusan : Ekonomi Syariah
Judul Skripsi : Pengaruh Harga , Kualitas Produk dan Kualitas Pelayanan terhadap keputusan pembelian pada Toko Ummy Zacky di Kabupaten Tabalong.
Pembimbing : Elida Mahriani, S.E.I, M.M.

CATATAN PEMBIMBING

Perbaiki penulisan kalimat

Banjarmasin, 17 Juni 2022
Pembimbing,


Elida Mahriani, SEI, MM.

Catatan:

- Setiap Konsultasi lembar catatan ini harus dibawa untuk diisi oleh Pembimbing I / Pembimbing II.
- Konsultasi berikutnya harus membawa lembar serupa yang masih kosong (lembaran ini dapat dicopy).



**KEMENTERIAN AGAMA REPUBLIK INDONESIA
UNIVERSITAS ISLAM NEGERI
ANTASARI BANJARMASIN
FAKULTAS EKONOMI DAN BISNIS ISLAM**

Jalan A. Yani Km. 4.5 Banjarmasin 70235
Telepon (0511) 6777663

e-mail: febimail@uin-antasari.ac.id / febi.uinantasari@gmail.com website: www.febi.uin-antasari.ac.id

CATATAN KONSULTASI BIMBINGAN SKRIPSI

Nama : Meldawati
NIM : 180105010131
Jurusan : Ekonomi Syariah
Judul Skripsi : Pengaruh Harga , Kualitas Produk dan Kualitas Pelayanan terhadap keputusan pembelian pada Toko Umyy Zacky di Kabupaten Tabalong.
Pembimbing : Elida Mahriani, S.E.I, M.M.

CATATAN PEMBIMBING

ACC simunassyahtan

Banjarmasin, 20 Juni 2022

Pembimbing,

[Signature]

Elida Mahriani, S.E.I, M.M.

Catatan:

- Setiap Konsultasi lembar catatan ini harus dibawa untuk diisi oleh Pembimbing I / Pembimbing II.
- Konsultasi berikutnya harus membawa lembar serupa yang masih kosong (lembaran ini dapat dicopy).



**KEMENTERIAN AGAMA REPUBLIK INDONESIA
UNIVERSITAS ISLAM NEGERI ANTASARI BANJARMASIN
FAKULTAS EKONOMI DAN BISNIS ISLAM**

Jalan A. Yani Km. 4.5 Banjarmasin 70235 Telepon (0511) 6777 955, e-mail: febimail@uin-antasari.ac.id/febi.uinantasari@gmail.com, website: febi.uin-antasari.ac.id

PENETAPAN BEBAS PLAGIASI

Nomor : B - 2363/Un. 14/III.5/PP.00.9/6/2022

Memperhatikan surat permohonan Saudara (i) dan hasil Rapat Tim Pemeriksa Plagiasi Tugas Akhir/ Skripsi Mahasiswa Fakultas Ekonomi dan Bisnis Islam UIN Antasari Banjarmasin, maka kami dapat memberikan Surat Keterangan Bebas Plagiasi skripsi atas nama Saudara (i):

Nama : Meldawati
NIM : 180105010131
Program Studi : S1 Ekonomi Syariah
Judul Skripsi : Pengaruh Harga, Kualitas Produk dan Kualitas Pelayanan Terhadap Keputusan Pembelian pada Toko Ummy Zacky di Kabupaten Tabalong

Dengan demikian, skripsi Saudara (i) dinyatakan:

BEBAS PLAGIASI
Dengan Persentase Indikasi Plagiat : 30 %

Demikian penetapan ini dibuat untuk diketahui dan dilaksanakan dengan semestinya.

Banjarmasin, 27 Juni 2022
Dekan



Dr. H. Sukarni, M.Ag.
NIP. 19630417 199102 1 001

Daftar Riwayat Hidup

1. Nama Lengkap : Meldawati
2. Tempat Tanggal Lahir : Tabalong , 21 Januari 2000
3. Agama : Islam
4. Kebangsaan : Indonesia
5. Status Perkawinan : Belum Menikah
6. Alamat : Jln. Puteri Zaleha RT.04
7. Pendidikan :
 - a. SDN 9 Tanjung
 - b. SMPN 1 Tanjung
 - c. SMKN 1 Tanjung
 - d. UIN Antasari Banjarmasin Fakultas Ekonomi dan Bisnis Islam Jurusan Ekonomi Syariah.
8. Pengalaman Organisasi : Kopma UIN Antasari Banjarmasin
9. Orang Tua

Ayah :

 - a. Nama : Akhmad Junaidi
 - b. Pekerjaan : Pensiunan
 - c. Alamat : Jln. Puteri Zaleha RT.04

Ibu :

 - a. Nama : Rusdalena
 - b. Pekerjaan : Pedagang

- c. Alamat : Jln. Puteri Zaleha RT.04
10. Saudara : Anak ke 3 dari 3 Bersaudara

Banjarmasin, 15 Juni 2022



Meldawati