

LAMPIRAN-LAMPIRAN

RIWAYAT HIDUP

1. Nama Lengkap : Dwita Sapitri
2. Tempat dan Tanggal Lahir : Nanga Bulik, 30 Mei 1998
3. Agama : Islam
4. Kebangsaan : Indonesia
5. Status Perkawinan : Belum Kawin
6. Alamat : Jl. Melati Rt 11b Translokal, Kelurahan
Nanga Bulik, Kecamatan Bulik, Kabupaten
Lamandau, Kalimantan Tengah
7. Pendidikan
 - a. SD/MIN : MIN 1 Nanga Bulik
 - b. SMP/MTsN : MtsN Bulik
 - c. SMA/MAN : SMAN 1 Bulik
8. Pengalaman Organisasi : - Anggota Himpunan Mahasiswa
Jurusan Perbankan Syariah 2017
- Bendahara Umum Himpunan Mahasiswa
Daerah Lamandau – Banjarmasin 2017
- Sekretaris Bidang Penelitian dan Pengembangan
Himpunan Mahasiswa Jurusan Perbankan
Syariah 2018
- Wakil Ketua Himpunan Mahasiswa Daerah
Lamandau – Banjarmasin 2019-2020
9. Orang Tua
Ayah
Nama : Sampun
Pekerjaan : Pegawai Negeri Sipil
Alamat : Jalan Melati Rt. 11b Translokal, Kelurahan

Nanga Bulik, Kecamatan Bulik, Kabupaten
Lamandau, Kalimantan Tengah

Ibu

Nama : Siti Herawati


Pekerjaan : Ibu Rumah Tangga

Alamat : Jalan Melati Rt. 11b Translokal, Kelurahan
Nanga Bulik, Kecamatan Bulik, Kabupaten
Lamandau, Kalimantan Tengah

10. Saudara (Jumlah Saudara) : 1 Saudara

Banjarmasin, 04 Januari 2023

Penulis,



Dwita Sapitri



**KEMENTERIAN AGAMA REPUBLIK INDONESIA
UNIVERSITAS ISLAM NEGERI ANTASARI BANJARMASIN
FAKULTAS EKONOMI DAN BISNIS ISLAM**

Jalan A. Yani Km. 4.5 Telp. (0511) 6783434;6777955 Banjarmasin 70235

e-mail: febi@uin-antasari.ac.id website: www.febi.uin.antasari.ac.id

PENETAPAN JUDUL DAN PEMBIMBING SKRIPSI

Nomor : 1747/Un.14/III.5/PP.00.9/04/2022

Setelah kami mempelajari dan diadakan perbaikan seperlunya atas rencana penelitian Saudara (i):

Nama : Dwita Sapitri
NIM : 1601161521
Program Studi : S.1 / Perbankan Syariah
Judul : Pengaruh Merger terhadap Profitabilitas PT. Bank Syariah Indonesia

Kami dapat menyetujui rencana penelitian (proposal) tersebut. Sebagai pembimbing kami tetapkansebagai berikut:

Dosen Pembimbing Skripsi I : Dra. Hj. Nurwahidah, M.H.I.
Dosen Pembimbing Skripsi II : Rimayanti, S.E., M.M.

Saudara (i) diharapkan segera melakukan konsultasi dengan Dosen Pembimbing Skripsi guna mendapatkan arahan dalam rangka persiapan pembuatan skripsi selanjutnya.

Demikian penetapan ini dibuat untuk diketahui dan dilaksanakan dengan semestinya.

Banjarmasin, 28 April 2022

an. Dekan

Wakil Dekan Bidang Akademik dan Kelembagaan



[Signature]
Dr. Zaki Mubarak, S.E.,M.Si
NIP. 19771031 200212 1 002

Tembusan:

1. Rektor UIN Antasari (sebagai laporan);
2. Dosen Pembimbing I dan Dosen Pembimbing II;
3. Mahasiswa (i) ybs;
4. Arsip.



**KEMENTERIAN AGAMA REPUBLIK INDONESIA
UNIVERSITAS ISLAM NEGERI ANTASARI BANJARMASIN
FAKULTAS EKONOMI DAN BISNIS ISLAM**

Jalan A. Yani Km. 4.5 Telp. (0511) 6783434;6777955 Banjarmasin 70235

e-mail: febi@uin-antasari.ac.id website: www.febi.uin.antasari.ac.id

PENETAPAN PERUBAHAN JUDUL SKRIPSI

Nomor : 3926/Un.14/III.5/PP.00.9/10/2022

Memperhatikan surat permohonan Saudara (i) dan hasil rapat Tim Seleksi Proposal Skripsi berkenaan dengan perubahan judul, maka kami dapat menyetujui dan menetapkan judul yang baru terhadap skripsi Saudara (i):

Nama : Dwita Sapitri
NIM : 1601161521
Program Studi : S.1 / Perbankan Syariah
Judul Terdahulu : Pengaruh Merger terhadap Profitabilitas PT. Bank Syariah Indonesia

Judul Baru : Analisis Profitabilitas PT. Bank Syariah Indonesia Sebelum dan Sesudah Merger

Kami dapat menyetujui usul perubahan judul skripsi dengan pembimbing sebagai berikut:

Dosen Pembimbing Skripsi Rimayanti, S.E., M.M.

Saudara (i) diharapkan segera melakukan konsultasi dengan Dosen Pembimbing Skripsi guna mendapatkan arahan dalam rangka persiapan pembuatan skripsi selanjutnya.

Demikian penetapan ini dibuat untuk diketahui dan dilaksanakan dengan semestinya.

Banjarmasin, 05 Oktober 2022

an. Dekan

Wakil Dekan Bidang Akademik dan Kelembagaan



[Signature]
Dr. Zaki Mubarak, S.E., M.Si
NIP. 19771031 200212 1 002

Tembusan:

1. Rektor UIN Antasari (sebagai laporan);
2. Dosen Pembimbing;
3. Mahasiswa (i) ybs;
4. Arsip.



**KEMENTERIAN AGAMA REPUBLIK INDONESIA
UNIVERSITAS ISLAM NEGERI ANTASARI BANJARMASIN
FAKULTAS EKONOMI DAN BISNIS ISLAM**

Jalan A. Yani Km. 4.5 Telp. (0511) 6783434 – 6777955 Banjarmasin 70235

e-mail: febi@uin-antasari.ac.id / febi.uinantasari@gmail.com website: www.febi.uin.antasari.ac.id

SURAT KETERANGAN

Nomor: B-1006/Un.14/III.5/PP.00.9/08/2022

Ketua Biro Skripsi Fakultas Ekonomi Dan Bisnis Islam UIN Antasari, menyatakan dengan sebenarnya bahwa:

Nama : Dwita Sapitri
NIM : 1601161521
Jurusan : Perbankan Syariah
Judul : Pengaruh Merger terhadap Profitabilitas PT. Bank Syariah Indonesia

telah melaksanakan ujian proposal skripsi pada:

Hari/Tanggal : Selasa, 30/08/2022
Waktu : 09.45 - 10.30
Tempat : Ruang Munaqasyah 2

dengan susunan tim penguji sebagai berikut:

Penguji (Pembimbing) : Rimayanti, S.E., M.M
Penguji Eksternal : Annisa Sayyid, SHI, MSI.
Notulis : Faqih El Wafa, S.HI., M.S.I

Demikian surat keterangan ini dibuat untuk dipergunakan sebagaimana mestinya.

Banjarmasin, 30 Agustus



2022Ketua Biro Skripsi

I. Badrian, M.Ag.
19730717 199703 1 002



**KEMENTERIAN AGAMA REPUBLIK INDONESIA
UNIVERSITAS ISLAM NEGERI ANTASARI BANJARMASIN
FAKULTAS EKONOMI DAN BISNIS ISLAM**

Jalan A. Yani Km. 4.5 Telp. (0511) 6783434;6777955 Banjarmasin 70235
e-mail: febi@uin-antasari.ac.id website: www.febi.uin.antasari.ac.id

PENETAPAN PERUBAHAN PEMBIMBING SKRIPSI
Nomor : 3080/Un.14/III.5/PP.00.9/08/2022

Setelah kami mempelajari dan diadakan perbaikan seperlunya atas rencana penelitian Saudara (i):

Nama : Dwita Sapitri
NIM : 1601161521
Program Studi : S.1 / Perbankan Syariah
Judul : Pengaruh Merger terhadap Profitabilitas PT. Bank Syariah Indonesia

Kami dapat menyetujui usul perubahan pembimbing dengan pembimbing baru sebagai berikut:

Dosen Pembimbing Skripsi : Rimayanti, S.E., M.M.


Saudara (i) diharapkan segera melakukan konsultasi dengan Dosen Pembimbing Skripsi guna mendapatkan arahan dalam rangka persiapan pembuatan skripsi selanjutnya.

Demikian penetapan ini dibuat untuk diketahui dan dilaksanakan dengan semestinya.

Banjarmasin, 01 Agustus 2022
an. Dekan

Wakil Dekan Bidang Akademik dan
Kelembagaan




Dr. Zaki Mubarak, S.E., M.Si
NIP. 19771031 200212 1 002

Tembusan:

1. Rektor UIN Antasari (sebagai laporan);
2. Dosen Pembimbing;
3. Mahasiswa (i) ybs;
4. Arsip.



**KEMENTERIAN AGAMA REPUBLIK INDONESIA
UNIVERSITAS ISLAM NEGERI ANTASARI BANJARMASIN
FAKULTAS EKONOMI DAN BISNIS ISLAM**

Jalan A. Yani Km. 4.5 Banjarmasin 70235 Telepon (0511) 6777 955, e-mail: febimail@uin-antasari.ac.id/febi.uinantasari@gmail.com, website: febi.uin-antasari.ac.id

PENETAPAN BEBAS PLAGIASI

Nomor : B - 850/Un. 14/III.5/PP.00.9/3/2023

Memperhatikan surat permohonan Saudara (i) dan hasil Rapat Tim Pemeriksa Plagiasi Tugas Akhir/ Skripsi Mahasiswa Fakultas Ekonomi dan Bisnis Islam UIN Antasari Banjarmasin, maka kami dapat memberikan Surat Keterangan Bebas Plagiasi skripsi atas nama Saudara (i):

Nama : Dwita Sapitri
NIM : 1601161521
Program Studi : S1 Perbankan Syariah
Judul Skripsi : Analisis Profitabilitas PT. Bank Syariah Indonesia Sebelum dan Sesudah Merger

Dengan demikian, skripsi Saudara (i) dinyatakan:

B E B A S P L A G I A S I

Dengan Persentase Indikasi Plagiat : 11 %

Demikian penetapan ini dibuat untuk diketahui dan dilaksanakan dengansesungguhnya.

Banjarmasin,
08 Maret
2023Dekan



Dr. H. Sukarni, M.Ag.
NIP. 19630417 199102 1 001

PERNYATAAN

Skripsi : Analisis Profitabilitas PT. Bank Syariah Indonesia Sebelum dan Sesudah Merger

Ditulis Oleh : Dwita Sapitri

NIM : 1601161521

Fakultas : Ekonomi dan Bisnis Islam

Program Studi : S1/ Perbankan Syariah

Tahun Akademik : 2021-2022

Tempat dan Tanggal Lahir : Nanga Bulik, 30 Mei 1998

Alamat : Jl. Melati Rt. 11b Translokal, Nanga Bulik, Kec. Bulik, Kab.Lamandau, KalimantanTengah

Bahwa penelitian yang saya lakukan tidak memerlukan surat balasan penelitian dari perusahaan terkait dikarenakan data yang digunakan berupa laporan keuangan yang dipublikasikan secara berkala dan bebas digunakan.

Banjarmasin, 30 Desember 2022

Yang membuat pernyataan,

(Dwita Sapitri)

Pembimbing



Rimayanti, SE., MM

NIP. 198710212019032005

- Laporan Keuangan Bank Syariah Mandiri

Ikhtisar Data Keuangan Penting

Ikhtisar Keuangan dan Rasio Keuangan

Tabel Ikhtisar Keuangan

(dalam jutaan Rupiah)

Uraian	2020	2019	2018	2017 ^a	2016
LAPORAN POSISI KEUANGAN					
ASET					
Kas	1.638.322	1.591.962	1.324.081	1.135.610	1.086.569
Giro dan Penempatan pada Bank Indonesia	13.181.289	11.010.935	9.658.298	14.391.293	13.004.700
Giro Pada Bank Lain - Bersih	6.170.157	2.259.529	1.452.103	701.347	1.550.966
Investasi Pada Surat Berharga - Bersih	22.580.455	21.088.128	17.475.441	10.235.644	6.752.180
Plutang :					
- Murabahah	45.852.119	40.170.279	38.355.135	36.233.737	36.198.342
- Istishna	-	262	359	3.144	6.042
- Plutang Ijarah - Bersih	44.083.189	39.102.924	37.007.475	34.739.430	34.787.466
Pinjaman Qardh - Bersih	7.244.191	6.441.269	4.044.308	2.609.571	1.963.321
Pembiayaan - Bersih	28.611.916	27.663.292	23.849.276	20.628.438	16.086.673
Tagihan Akseptasi - Bersih	174.740	233.513	246.316	97.569	112.890
Aset yang Diperoleh Untuk Ijarah - Bersih	198.923	367.516	607.100	787.769	907.190
Penyertaan Modal Sementara - Bersih	-	-	25.166	42.782	42.782
Aset Tetap	1.793.563	1.121.079	984.630	881.504	973.273
Aset Lain	1.231.195	1.411.720	1.666.922	1.664.063	1.563.712
JUMLAH ASET	126.907.940	112.291.867	98.341.116	87.915.020	78.831.722
LIABILITAS, DANA SYIRKAH TEMPORER, SURAT BERHARGA SUBORDINASI YANG DITERBITKAN DAN EKUITAS					
LIABILITAS					
Liabilitas Segera	482.679	312.026	226.274	1.037.608	1.010.959
Bagi Hasil Dana Syirkah Temporer dan Bonus Wadiah Pihak Ketiga yang Belum Dibagikan	78.810	97.155	79.117	89.592	71.489
Simpanan Wadiah	28.796.677	16.637.027	12.455.764	11.629.334	9.454.288
Simpanan dari Bank Lain	84.015	67.135	78.245	69.384	56.563
Liabilitas Akseptasi	176.505	235.872	248.804	98.554	114.030
Utang Pajak	239.776	187.853	115.419	181.775	79.864
Estimasi Kerugian Komitmen dan Kontinjensi	15.878	16.740	12.493	32.366	14.257
Liabilitas Lain-Lain	1.484.987	1.498.495	1.261.150	392.822	431.347
JUMLAH LIABILITAS	31.359.327	19.052.303	14.477.262	13.506.681	11.232.797
DANA SYIRKAH TEMPORER					
Dana Syirkah Temporer Bukan Bank	83.785.529	83.166.495	75.008.760	66.267.487	60.488.992
Dana Syirkah Temporer Bank	546.086	446.027	433.610	445.289	335.914
JUMLAH DANA SYIRKAH TEMPORER	84.334.054	83.618.729	75.449.689	66.719.098	60.831.488
SURAT BERHARGA SUBORDINASI YANG DITERBITKAN					
Jumlah Surat Berharga Subordinasi yang Diterbitkan	375.000	375.000	375.000	375.000	500.000

Uraian	2020	2019	2018	2017 ^a	2016
EKUITAS					
JUMLAH EKUITAS	10.839.559	9.245.835	8.039.165	7.314.241	6.392.437
JUMLAH LIABILITAS, DANA SYIRKAH TEMPORER, SURAT BERHARGA SUBORDINASI YANG DITERBITKAN DAN EKUITAS		112.291.867	98.341.116	87.915.020	78.831.722
LAPORAN LABA RUGI DAN PENGHASILAN KOMPREHENSIF LAIN					
PENDAPATAN PENGELOLAAN DANA OLEH BANK SEBAGAI MUDHARIB					
- Pendapatan dari Jual Beli	4.806.630	4.776.751	4.565.821	4.336.028	4.048.565
- Pendapatan Bagi Hasil	2.378.709	2.263.661	1.947.006	1.747.950	1.466.768
- Pendapatan Usaha Utama Lainnya	1.407.400	1.323.834	1.150.605	1.057.128	903.410
Jumlah Pendapatan Pengelolaan Dana Oleh Bank sebagai Mudharib	8.635.480	8.417.750	7.688.793	7.286.674	6.467.897
HAK PIHAK KETIGA ATAS BAGI HASIL DANA SYIRKAH TEMPORER	(2.590.433)	(3.014.676)	(2.659.310)	(2.541.130)	(2.339.720)
HAK BAGI HASIL MILIK BANK	6.045.047	5.403.074	5.029.483	4.745.544	4.128.177
PENDAPATAN USAHA LAINNYA	2.088.766	1.866.238	1.126.451	943.252	860.071
BEBAN USAHA	(6.156.216)	(5.460.048)	(5.315.944)	(5.218.590)	(4.545.261)
LABA USAHA	1.977.597	1.809.264	839.990	470.206	442.987
PENDAPATAN DAN BEBAN NON-USAHA	(17.622)	(50.284)	(3.341)	29.342	2.863
LABA SEBELUM ZAKAT DAN PAJAK PENGHASILAN	1.959.975	1.758.980	836.649	499.548	445.850
ZAKAT	(48.999)	(43.974)	(20.916)	(12.488)	(11.146)
LABA SEBELUM PAJAK PENGHASILAN	1.910.976	1.715.006	815.733	487.060	434.704
(BEBAN)/MANFAAT PAJAK PENGHASILAN - BERSIH	(476.488)	(439.972)	(210.520)	(121.894)	(109.290)
LABA BERSIH⁽¹⁾	1.434.488	1.275.034	605.213	365.166	325.414
PENDAPATAN KOMPREHENSIF LAINNYA	6.239	(68.364)	119.711	56.638	(46.716)
JUMLAH LABA RUGI KOMPREHENSIF	1.440.727	1.206.670	724.924	421.804	(46.716)
LABA BERSIH PER SAHAM DASAR (Dalam Rupiah Penuh)	2.379	2.133	1.012	734	818
LAPORAN ARUS KAS					
Arus Kas Dari Aktivitas Operasi - Bersih	8.911.231	8.304.311	4.699.431	6.247.630	1.031.514
Arus Kas Dari Aktivitas Investasi - Bersih	(5.711.359)	(6.686.179)	(5.521.495)	(3.541.658)	950.953
Arus Kas Dari Aktivitas Pendanaan - Bersih	-	-	-	500.000	375.000

- Laporan keuangan Bank Rakyat Indonesia Syariah

IKHTISAR KEUANGAN

Financial Highlights

LAPORAN POSISI KEUANGAN | Statements of Financial Position
(Rp Juta | Rp Million)

Uraian	2016	2017	2018	2019	2020	Growth (%) 2019-2020	Description
Kas	318.105	347.997	231.268	262.485	1.126.358	329,11%	Cash
Giro dan Penempatan pada Bank Indonesia	3.814.178	4.015.626	5.830.333	4.600.895	1.584.299	(65,57%)	Current Accounts and Placements with Bank Indonesia
Giro dan Penempatan pada Bank Lain-Neto	453.391	245.821	206.106	302.738	1.844.890	509,40%	Current Accounts and Placements with Other Banks - Net
Investasi Pada Surat Berharga-Neto	4.706.065	7.411.068	9.098.114	10.268.270	13.039.500	26,99%	Investments in Marketable Securities
Tagihan Akseptasi	-	-	-	1.381	43.698	3.063,87%	Acceptance Receivables
Piutang Murabahah-Neto	10.500.533	10.457.017	11.381.041	13.192.848	22.674.700	71,87%	Murabahah Receivables - Net
Piutang Istishna-Neto	5.760	4.309	3.212	2.700	607	(77,51%)	Istishna Receivables - Net
Piutang Sewa Ijarah-Neto	-	-	-	17.892	22.234	24,27%	Ijarah Receivables-Net
Pinjaman Qardh-Neto	293.119	524.101	364.360	399.335	311.562	(21,98%)	Funds of Qardh - Net
Pembiayaan Mudharabah-Neto	1.271.485	840.974	475.970	407.246	307.597	(24,47%)	Mudharabah Financing - Net
Pembiayaan Musyarakah-Neto	5.185.890	5.447.998	7.452.634	11.019.873	14.171.405	28,60%	Musyarakah Financing - Net
Aset yang Diperoleh Untuk Ijarah - Neto	286.181	1.146.920	1.676.682	1.597.231	1.094.012	(31,51%)	Assets Acquired for Ijarah - Net
Aset Tetap -Neto	140.816	177.935	221.444	224.050	434.818	94,07%	Premises and Equipment - Net
Aset Pajak Tangguhan	52.152	140.883	168.656	238.999	305.228	27,71 %	Deferred Tax Assets
Aset Lain-lain	746.514	1.100.422	1.550.020	1.547.063	1.610.267	7,48 %	Other Assets
PPAP Aset Lain-lain	(87.001)	(317.687)	(744.778)	(910.619)	(855.584)	(6,04%)	PPAP Other Assets
Aset Lain-lain-Neto	659.513	782.735	805.242	587.545	754.683	28,45%	Other Assets - Net
TOTAL ASET	27.687.188	31.543.384	37.915.084	43.123.488	57.715.586	33,84%	TOTAL ASSETS
Uraian	2016	2017	2018	2019	2020	Growth (%) 2019-2020	Description
Liabilitas Segera	86.911	86.752	110.735	61.253	266.876	335,69%	Obligations Due Immediately
Bagi Hasil yang Masih Harus Dibayar	34.991	35.683	57.896	52.503	67.283	28,15%	Undistributed Revenue Sharing
SIMPANAN							DEPOSITS
Giro Wadiah	1.129.560	1.769.344	2.279.236	2.029.898	6.328.866	211,78%	Wadiah Demand Deposit
Tabungan Wadiah	4.176.761	4.749.652	5.601.811	6.951.688	9.247.604	33,03%	Wadiah Savings Deposits

Uraian	2016	2017	2018	2019	2020	Growth (%) 2019-2020	Description
Total	5.306.321	6.518.996	7.881.047	8.981.586	15.576.470	73,43%	Deposits Total
Simpanan dari Bank Lain	972.719	14.333	808.940	15.999	704.536	4.303,76%	Deposits from Other Bank
Kewajiban Aceptansi	-	-	-	1.381	43.693	3.062,72%	Acceptance Liabilties
Pembiayaan yang Diterima	100.000	-	-	-	-	-	Financing
Hutang Pajak	49.613	40.391	32.265	80.926	208.143	157,20%	Taxes Payable
Estimasi Kerugian Komitmen dan Kontinjensi	895	2.134	1.221	1.972	3.602	82,65%	Estimated Losses on Commitments and Contingencies
Estimasi Liabilitas Imbalan Kerja	-	-	44.467	43.232	58.260	34,76%	Liabilities Estimation for Employee Benefits
Liabilitas Lain-lain	912.978	1.402.166	2.002.812	2.641.184	546.249	(79,32%)	Other Liabilities
JUMLAH LIABILITAS	8.464.428	9.100.455	10.894.916	11.880.036	17.475.112	47,10%	TOTAL LIABILITAS
DANA SYIRKAH TEMPORER							TEMPORARY SYIRKAH FUNDS
Giro Mudharabah	-	139.535	293.264	4.080.803	1.623.563	(60,21%)	Mudharabah Demand Deposits
Tabungan Mudharabah	983.121	1.270.484	1.659.109	2.025.354	6.147.015	203,50%	Mudharabah Savings Deposits
Deposito Mudharabah	15.729.625	18.430.069	19.041.155	19.049.259	26.025.608	36,62%	Mudharabah Time Deposits
Sukuk Mudharabah Subordinasi	1.000.000	1.000.000	1.000.000	1.000.000	1.000.000	-	Subordinated Sukuk Mudharabah I
JUMLAH DANA SYIRKAH TEMPORER	17.712.746	20.840.088	21.993.528	26.155.416	34.796.186	33,04%	TOTAL TEMPORARY SYIRKAH FUNDS
EKUITAS							EQUITY
Modal Dasar	5.000.000	5.000.000	7.500.000	7.500.000	7.500.000	-	Authorized Share Capital
Modal Belum Dikeor	(3.021.000)	(3.021.000)	(2.641.426)	(2.641.943)	(2.534.782)	-	Unpaid Capital
Modal Ditempatkan dan Dikeor	1.979.000	1.979.000	4.858.057	4.858.057	4.950.254	-	Issued and Fully Paid Share Capital
Tambahan Modal Dikeor	-	-	517	517	14.964	2.794,39%	Additional Paid In Capital
Pengukuran kembali program imbalan pasti - setelah pajak tangguhan	11.715	3.451	3.965	(2.181)	5.007	329,55%	Remeasurement of defined benefit plan - net of deferred Tax
Opsi Saham	-	-	4.493	8.679	3.045	(64,92%)	Stock Option
Cadangan Umum	-	42.899	53.008	63.668	78.471	23,25%	General Reserve
Saldo Laba	519.298	620.390	159.608	159.296	392.547	146,43%	Retained Earnings
TOTAL EKUITAS	2.510.013	2.602.841	5.026.640	5.088.036	5.444.288	7,00%	Total Equity
TOTAL LIABILITES, DANA SYIRKAH TEMPORER DAN EKUITAS	27.687.188	31.543.384	37.915.084	43.123.488	57.715.586	33,84%	TOTAL LIABILITES, TEMPORARY SYIRKAH FUNDS AND EQUITY

Ikhtisar Keuangan
Financial Highlights

LAPORAN LABA RUGI & PENGHASILAN KOMPREHENSIF LAIN | Statements of Profit or Loss & Other Comprehensive Income
(Rp. Juta | Rp. Million)

Uraian	2016	2017	2018	2019	2020	Growth (%) 2019-2020	Description
Jumlah Pendapatan Pengelolaan Dana oleh Bank Sebagai Mudharib	2.634.201	2.816.524	3.120.307	3.374.863	4.347.121	28,81%	Total Revenue from Fund Management by the Bank as Mudharib
Hak Pihak Ketiga Atas Bagi Hasil Dana Syirkah Temporer	(1.035.501)	(1.193.918)	(1.317.100)	(1.320.886)	(1.458.915)	10,45%	Third Parties' Share on Returns of Temporary Syirkah Funds
Hak Bagi Hasil Milik Bank	1.598.700	1.622.606	1.744.856	2.053.977	2.888.206	40,62%	Bank's Share in Profit Sharing
Pendapatan Operasional Lainnya	127.967	149.003	174.182	250.534	360.909	44,06%	Other Operating Income
Jumlah Pendapatan	1.726.667	1.771.609	1.977.389	2.304.511	3.249.115	40,99%	Total Income
Jumlah Beban Operasional Lainnya	(1.168.424)	(1.178.743)	(1.200.619)	(1.276.086)	(1.562.897)	22,48%	Total Other Operating Expenses
Beban (Pembalikan) CKPN - Neto	(919.011)	(453.372)	(619.297)	(853.800)	(1.180.051)	38,21%	Provision for Impairment Losses (Reversals) - Net
Labu Usaha	239.232	139.494	157.473	118.378	433.258	266,00%	Income from Operation
Pendapatan (Beban) Non-Operasional-Neto	(623)	11.463	(5.959)	(1.513)	(28.027)	1.752,58%	Non-Operating Income - Net
Labu Sebelum Beban Pajak	238.609	150.957	151.514	116.865	405.231	246,75%	Income before Tax Expense
Beban Pajak Penghasilan	(68.400)	(49.866)	(44.914)	(42.849)	(157.177)	266,82%	Income Tax Expense
Labu Bersih	170.209	101.091	106.600	74.016	248.054	235,14%	Net Income
Labu yang dapat Dibagikan kepada Pemilik Entitas Induk	170.209	101.091	106.600	74.016	248.054		Income attributable to equity holders of parent entity
Labu yang dapat Dibagikan kepada Kepentingan Non Pengendali	-	-	-	-	-		Income attributable to non-controlling interests
Jumlah Pendapatan Komprehensif Lain Bersih Setelah Pajak	(7)	(8.263)	514	(6.146)	7.188		Total Other Comprehensive Income Net of Tax
Jumlah Labu Komprehensif Tahun Berjalan	170.202	92.828	107.114	67.870	255.242		Total Comprehensive Income for the Year

- Laporan Keuangan Bank Negara Indonesia Syariah

IKHTISAR KEUANGAN

Laporan Posisi Keuangan

dalam miliar Rupiah

Keterangan	2020	2019	2018	2017	2016
Jumlah Aset	55.009	49.980	41.049	34.822	28.314
Jumlah Aset Produktif	52.760	47.659	39.128	32.361	26.609
Pembiayaan yang Diberikan	33.049	32.580	28.299	23.597	20.494
Surat Berharga yang Dimiliki	13.571	8.358	7.446	5.175	3.928
Dana Pihak Ketiga	47.974	43.772	35.497	29.379	24.233
Giro	6.439	7.706	3.529	2.771	2.118
Tabungan	25.418	19.928	16.286	12.387	9.423
Deposito	16.117	16.137	15.682	14.221	12.691
Jumlah Liabilitas	17.253	13.072	9.787	6.613	4.685
Jumlah Ekuitas	5.459	4.735	4.242	3.807	2.487
Modal Saham	2.921	2.502	2.502	2.502	1.502

Laporan Laba Rugi dan Penghasilan Komprehensif Lainnya

dalam miliar Rupiah

Keterangan	2020	2019	2018	2017	2016
Pendapatan Pengelolaan Dana oleh Bank sebagai Mudharib	4.095	4.083	3.599	3.189	2.802
Hak Pihak Ketiga atas Bagi Hasil Dana Syirkah Temporer	(920)	(991)	(1.008)	(968)	(905)
Hak Bagi Hasil Milik Bank	3.175	3.092	2.591	2.221	1.897
Pendapatan Usaha Lainnya	177	163	128	117	102
Pendapatan Operasional	3.352	3.255	2.719	2.338	1.998
Beban Operasional	(2.087)	(1.820)	(1.587)	(1.293)	(1.282)
(Penyisihan)/Pembalikan penyisihan kerugian aset produktif	(552)	(593)	(564)	(622)	(324)
Pendapatan/Beban Non Operasional – Bersih	(24)	(43)	(18)	(14)	(18)
Laba Sebelum Pajak	689	800	550	409	373
Laba Bersih	505	603	416	307	277
Jumlah Pendapatan Komprehensif	455	597	435	321	271
Laba Bersih per Saham Dasar dan Dilusian	182	241	166	194	185

- Laporan Bank Syariah Indonesia 2021

Ikhtisar Keuangan

Posisi Keuangan Konsolidasian

(Rp. Juta)

URAIAN	2021	2020*	2019
Kas	4.119.903	3.180.739	2.210.290
Giro dan Pencampatan pada Bank Indonesia	20.563.580	21.527.933	23.840.556
Giro dan Pencampatan pada Surat Berharga-Neto	1.841.551	8.695.805	3.710.161
Investasi pada Surat Berharga-Neto	67.579.070	49.105.637	38.709.977
Tagihan Akseptasi	159.880	292.789	234.895
Piutang Murabahah	101.685.560	89.844.090	73.000.131
Piutang Istisna	359	637	2.970
Piutang Sewa Ijarah	101.570	39.167	21.422
Cadangan kerugian penurunan nilai dan penyisihan kerugian Piutang	(3.450.506)	(3.294.706)	(1.939.242)
Pinjaman Qardh-Neto	9.081.400	9.054.373	8.470.296
Pembiayaan Mudharabah-Neto	1.592.314	2.598.787	3.674.396
Pembiayaan Musyarakah-Neto	53.903.123	50.896.175	46.393.775
Aset yang Diperoleh Untuk Ijarah - Neto	901.565	1.509.461	2.251.266
Aset Tetap dan Aset Hak Guna - Neto	4.055.953	3.397.075	1.876.250
Aset Pajak Tanggahan	1.445.324	1.109.281	808.511
Aset Lain-lain-Neto	1.708.435	1.624.281	2.031.373
Investasi pada Entitas Asosiasi	-	-	-
TOTAL ASET	265.289.081	239.581.524	205.297.027
Liabilitas Segera	608.554	989.362	665.220
Bagi Hasil yang Masih Harus Dibayar	158.478	170.010	200.900
SIMPANAN			
Giro Wadiah	22.411.614	30.822.613	16.428.240
Tabungan Wadiah	34.836.276	29.580.970	21.135.628
Total	57.247.890	60.403.583	37.563.868
Simpanan dari Bank Lain	115.938	806.560	106.895
Kewajiban Akseptasi	161.495	295.337	237.254
Pembiayaan yang Diterima	-	-	-
Utang Pajak	504.078	537.514	378.752
Estimasi Kerugian Komitmen dan Kontinjensi	17.194	20.323	19.452
Estimasi Liabilitas Imbalan Kerja	836.491	908.751	727.861
Liabilitas Lain-lain	2.236.358	1.908.921	4.106.641
JUMLAH LIABILITAS	61.886.476	66.040.361	44.006.843

(Rp. Juta)

URAIAN	2021	2020*	2019
DANA SYIRKAH TEMPORER			
Giro Mudharabah	13.318.627	5.370.452	11.880.204
Tabungan Mudharabah	65.102.491	59.008.934	48.064.346
Deposito Mudharabah	98.592.553	86.043.632	80.997.689
Sukuk Mudharabah Subordinasi	1.375.000	1.375.000	1.279.000
JUMLAH DANA SYIRKAH TEMPORER	178.388.671	151.798.018	142.221.239
EKUITAS			
Modal disktor	20.564.654	3.142.019	2.989.022
Tambahan Modal Disktor	(6.366.776)	-	-
Ekuitas Merging Entities	-	10.903.586	9.823.110
Kuntungan Revaluasi Aset Tetap	444.530	395.725	395.725
Pengukuran Kembali Program Imbalan Kerja Pasti	140.271	53.998	47.049
Kuntungan/(Kerugian) Surat Berharga - bersih	22.263	-	710
Cadangan Umum	779.036	597.804	597.804
Saldo Laba	9.429.956	6.650.013	5.215.525
- Tahun lalu	6.468.781	5.215.525	3.940.491
- Tahun berjalan	2.961.175	1.434.488	1.275.034
TOTAL EKUITAS	25.013.934	21.743.145	19.068.945
TOTAL LIABILITAS, DANA SYIRKAH TEMPORER DAN EKUITAS	265.289.081	239.581.524	205.297.027

*Dipastikan kembali

Labarugi dan Penghasilan Komprehensif Lain Konsolidasian

(Rp Juta)

URAIAN	2021	2020*	2019
Jumlah Pendapatan Pengelolaan Dana oleh Bank Sebagai Mudharib	17.808.432	16.929.592	15.739.431
Hak Pihak Ketiga Atas Bagi Hasil Dana Syirkah Temporer	4.378.807	5.004.254	5.363.576
Hak Bagi Hasil Milik Bank	13.429.625	11.925.338	10.375.855
Pendapatan Operasional Lainnya	3.012.246	2.776.701	2.418.234
Jumlah Pendapatan setelah Distribusi bagi Hasil, Imbalan dan Bonus	16.441.871	14.702.039	12.794.089
Jumlah Beban Operasional Lainnya	8.782.773	7.955.227	7.166.873
Beban CKPN Aset Produktif dan Non Produktif - Neto	3.551.249	3.620.446	2.855.517
Labas Usaha	4.107.849	3.126.366	2.771.700
Pendapatan (Beban) Non Operasional- Neto	(147.325)	(121.169)	(139.881)
Labas Sebelum Beban Pajak	3.960.524	3.005.197	2.631.818
Beban Pajak Penghasilan	932.319	817.548	679.616
Labas Bersih	3.028.205	2.187.649	1.952.202
Labas (Rugi) Periode Berjalan yang Dapat Diatribusikan kepada:			
- Pemilik Entitas Induk	3.028.205	2.187.649	1.952.202
- Kepentingan Non Pengendali	-	-	-
Jumlah Pendapatan Komprehensif Lain Bersih Setelah Pajak	189.591	(36.503)	(80.733)
Labas (Rugi) Komprehensif Periode Berjalan Dapat Diatribusikan kepada:			
- Pemilik Entitas Induk	3.217.796	2.151.146	1.871.469
- Kepentingan Non Pengendali	-	-	-
Labas Tahun Berjalan per Saham Dasar (dalam Rupiah penuh)	73,69	53,52	47,79
Labas per Saham Dilusian (dalam Rupiah penuh)	73,66	53,51	47,79

* Disajikan kembali

• Laporan Keuangan Bank Syariah Indonesia Triwulan 2

LAPORAN POSISI KEUANGAN

Tanggal Laporan 30 Juni 2022 dan 31 Desember 2021

(Dalam Jutaan Rupiah)

No.	POS-POS	INDIVIDUAL	
		30 Juni 2022	31 Desember 2021
ASET			
1.	Kas	4.447.213	4.119.903
2.	Penempatan Pada Bank Indonesia	16.131.785	20.563.580
3.	Penempatan Pada Bank Lain	1.091.897	1.723.789
4.	Tagihan Spot dan Forward	124	-
5.	Surat Berharga yang Dimiliki	64.727.207	67.732.145
6.	Tagihan atas Surat Berharga yang dibeli dengan janji dijual kembali (reverse repo)	-	-
7.	Tagihan Akseptasi	108.903	161.495
8.	Piutang	121.651.791	110.703.060
	a. Piutang Murabahah	112.374.179	101.181.900
	b. Piutang Istishna'	261	359
	c. Piutang Multijasa	-	-
	d. Piutang Qardh	9.121.636	9.419.231
	e. Piutang Sewa	155.715	101.570
9.	Pembiayaan Bagi Hasil	68.393.457	59.182.873
	a. Mudharabah	1.801.325	1.628.437
	b. Musyarakah	66.592.132	57.554.436
	c. Lainnya	-	-
10.	Pembiayaan Sewa	715.308	901.565
11.	Penyertaan modal	-	-
12.	Aset Keuangan lainnya	1.610.434	1.284.299
13.	Cadangan kerugian penurunan nilai aset keuangan -/-	8.427.040	7.512.701
14.	Salam	-	-
15.	Aset Istishna' Dalam Penyelesaian Termin Istishna' -/-	-	-
16.	Persediaan	3.373	3.146
17.	Aset tidak berwujud	195.612	184.696
18.	Aset tetap dan inventaris	3.726.409	3.438.405
19.	Aset non produktif	9.381	-
	a. Properti terbengkalai	9.381	-
	b. Agunan yang diambil alih	-	-
	c. Rekening tunda	-	-
	d. Aset antar kantor	-	-
20.	Aset lainnya	2.957.101	2.802.826
TOTAL ASET		277.342.955	265.289.081
LIABILITAS DAN EKUITAS			
LIABILITAS			
1.	Dana Simpanan Wadiah	61.488.425	57.247.890
	a. Giro	22.326.811	22.411.614
	b. Tabungan	39.161.614	34.836.276

LAPORAN LABA RUGI DAN PENGHASILAN KOMPREHENSIF LAIN

Periode Laporan 1 Januari s/d 30 Juni 2022 dan 2021

(Dalam Jutaan Rupiah)

No.	POS-POS	INDIVIDUAL	
		30 Juni 2022	30 Juni 2021
PENDAPATAN DAN BEBAN OPERASIONAL			
A. Pendapatan dan Beban Operasional Dari Penyuluran Dana			
1.	Pendapatan dari Penyuluran Dana	9.785.223	9.360.917
	a. Pendapatan Dari Piutang	5.918.295	5.582.609
	i. Murabahah	5.490.056	5.143.619
	ii. Istishna'	114	107
	iii. Multijasa	-	-
	iv. Ujrah	428.125	438.883
	v. Lainnya	-	-
	b. Pendapatan Dari Bagi Hasil	2.202.904	2.303.540
	i. Mudharabah	80.708	120.925
	ii. Musyarakah	2.122.196	2.182.615
	iii. Lainnya	-	-
	c. Pendapatan Sewa	22.919	52.430
	d. Lainnya	1.641.105	1.422.338
2.	Bagi hasil untuk pemilik dana investasi -/-	1.904.570	2.270.043
	a. Non Profit Sharing	1.904.570	2.270.043
	b. Profit Sharing	-	-
3.	Pendapatan Setelah Distribusi Bagi Hasil	7.880.653	7.090.874
B. Pendapatan dan Beban Operasional Selain Dari Penyuluran Dana			
1.	Keuntungan (kerugian) dari peningkatan/penurunan nilai wajar aset keuangan	2.493	1.235
2.	Keuntungan (kerugian) dari penurunan/peningkatan nilai wajar liabilitas keuangan	-	-
3.	Keuntungan (kerugian) penjualan aset keuangan	59.793	27.065
4.	Keuntungan (kerugian) transaksi Spot dan Forward (Realised)	15.342	16.690
5.	Keuntungan (kerugian) dari penyertaan dengan Equity Method	-	-
6.	Keuntungan (kerugian) penjabaran transaksi valuta asing	19.333	8.207
7.	Pendapatan bank selaku mudharib dalam mudharabah muqayyadah	-	-
8.	Dividen	-	-
9.	Komisi/ Provisi/ Fee dan Administrasi	769.989	592.517
10.	Pendapatan Lainnya	440.298	380.820
11.	Beban Bonus Wadiah -/-	15.867	39.051
12.	Kerugian Penurunan Nilai Aset Keuangan (Impairment) -/-	1.801.090	2.090.914
13.	Kerugian terkait risiko operasional -/-	21.023	17.065
14.	Kerugian penurunan nilai aset lainnya (non keuangan) -/-	14.482	80.248
15.	Beban Tenaga Kerja -/-	2.165.770	2.028.285
16.	Beban Promosi -/-	191.278	69.825
17.	Beban Lainnya -/-	2.149.352	1.785.426
	Pendapatan (Beban) Operasional Lainnya Bersih	(5.051.614)	(5.084.280)
C. LABA (RUGI) OPERASIONAL		2.829.039	2.006.594
PENDAPATAN DAN BEBAN NON OPERASIONAL			
1.	Keuntungan (kerugian) Penjualan Aset Tetap Dan Inventaris	-	(61.745)
2.	Pendapatan (Beban) Non Operasional Lainnya	(66.835)	17.839
LABA (RUGI) NON OPERASIONAL		(66.835)	(43.906)

TOTAL ASET	277.342.955	265.289.081
LIABILITAS DAN EKUITAS		
LIABILITAS		
1. Dana Simpanan Wadiah	61.488.425	57.247.890
a. Giro	22.326.811	22.411.614
b. Tabungan	39.161.614	34.836.276
2. Dana Investasi Non Profit Sharing	183.175.121	176.003.468
a. Giro	16.541.724	13.281.319
b. Tabungan	67.369.944	64.538.367
c. Deposito	99.263.453	98.183.782
3. Uang elektronik	51	51
4. Liabilitas Kepada Bank Indonesia	-	-
5. Liabilitas Kepada Bank Lain	1.048.849	1.195.887
6. Liabilitas Spot dan Forward	207	-
7. Surat Berharga yang Diterbitkan	1.375.000	1.375.000
8. Liabilitas Akseptasi	108.903	161.495
9. Pembiayaan Diterima	-	-
10. Setoran Jaminan	20.551	22.672
11. Liabilitas Antar Kantor	-	-
12. Liabilitas Lainnya	3.620.037	4.268.684
13. Dana Investasi Profit Sharing	-	-
14. Kepentingan minoritas (minority interest)	-	-
TOTAL LIABILITAS	250.837.144	240.275.147
EKUITAS		
15. Modal Disetor	20.564.654	20.564.654
a. Modal Dasar	40.000.000	40.000.000
b. Modal yang Belum Disetor -/-	19.435.346	19.435.346
c. Saham yang Dibeli Kembali (treasury stock) -/-	-	-
16. Tambahan Modal Disetor	(6.366.776)	(6.366.776)
a. Agio	943.815	943.815
b. Disagio -/-	7.310.591	7.310.591
c. Modal Sumbangan	-	-
d. Dana Setoran Modal	-	-
e. Lainnya	-	-
17. Penghasilan Komprehensif Lain	724.703	607.064
a. Keuntungan	745.008	607.064
b. Kerugian -/-	20.305	-
18. Cadangan	1.384.677	779.036
a. Cadangan Umum	1.384.677	779.036
b. Cadangan Tujuan	-	-
19. Laba/Rugi	10.198.553	9.429.956
a. Tahun-tahun Lalu	8.824.315	6.401.751
b. Tahun Berjalan	2.131.289	3.028.205
c. Dividen yang dibayarkan -/-	757.051	-
TOTAL EKUITAS YANG DAPAT DIATRIBUSIKAN KEPADA PEMILIK	26.505.811	25.013.934
TOTAL EKUITAS	26.505.811	25.013.934

15. Beban Tenaga Kerja -/-	2.165.770	2.028.285
16. Beban Promosi -/-	191.278	69.825
17. Beban Lainnya -/-	2.149.352	1.785.426
Pendapatan (Beban) Operasional Lainnya Bersih	(5.051.614)	(5.084.280)
C. LABA (RUGI) OPERASIONAL	2.829.039	2.006.594
PENDAPATAN DAN BEBAN NON OPERASIONAL		
1. Keuntungan (kerugian) Penjualan Aset Tetap Dan Inventaris	-	(61.745)
2. Pendapatan (Beban) Non Operasional Lainnya	(66.835)	17.839
LABA (RUGI) NON OPERASIONAL	(66.835)	(43.906)
LABA (RUGI) TAHUN BERJALAN SEBELUM PAJAK	2.762.204	1.962.688
Pajak Penghasilan		
a. Taksiran Pajak Tahun Berjalan -/-	578.729	663.286
b. Pendapatan (Beban) Pajak Tangguhan	(52.186)	208.866
D. LABA (RUGI) BERSIH TAHUN BERJALAN	2.131.289	1.508.268
PENGHASILAN KOMPREHENSIF LAIN		
1. Pos-Pos yang Tidak Akan Direklasifikasi ke Laba Rugi		
a. Keuntungan yang berasal dari Revaluasi Aset Tetap	160.207	67.004
b. Keuntungan (kerugian) yang berasal dari pengukuran kembali atas program pensiun manfaat pasti	-	46.707
c. Lainnya	160.207	20.297
2. Pos-Pos yang Akan Direklasifikasi ke Laba Rugi	(42.568)	(1.493)
a. Keuntungan (kerugian) yang berasal dari penyesuaian akibat penjabaran laporan keuangan dalam mata uang asing	-	-
b. Keuntungan (kerugian) yang berasal dari peningkatan Nilai Wajar (MTM) aset keuangan instrumen ekuitas yang diukur pada nilai wajar melalui penghasilan komprehensif lainnya.	(42.568)	(1.493)
c. Lainnya	-	-
PENGHASILAN KOMPREHENSIF LAIN TAHUN BERJALAN SETELAH PAJAK	117.639	65.511
TOTAL LABA (RUGI) KOMPREHENSIF TAHUN BERJALAN	2.248.928	1.573.779
LABA (RUGI) Bersih Tahun Berjalan yang Dapat Diatribusikan Kepada :		
Pemilik	2.131.289	1.508.268
Kepentingan Non Pengendali	-	-
TOTAL LABA (RUGI) BERSIH TAHUN BERJALAN	2.131.289	1.508.268
LABA (RUGI) komprehensif tahun berjalan yang dapat diatribusikan kepada :		
Pemilik	2.248.928	1.573.779
Kepentingan Non Pengendali	-	-
TOTAL LABA (RUGI) KOMPREHENSIF TAHUN BERJALAN	2.248.928	1.573.779
DIVIDEN		
LABA BERSIH PER SAHAM (Dalam Satuan Rupiah)	51,82	36,73

LAPORAN SUMBER DAN PENGGUNAAN DANA KEBAJIKAN

Untuk periode yang berakhir pada tanggal 30 Juni 2022 dan 31 Desember 2021 (Dalam Jutaan Rupiah)

No.	URAIAN	30 Juni 2022	31 Desember 2021
-----	--------	--------------	------------------

- Laporan Keuangan Bank Syariah Indonesia Triwulan ke 3

LAPORAN POSISI KEUANGAN

Tanggal Laporan 30 September 2022 dan 31 Desember 2021

(Dalam Jutaan Rupiah)

No.	POS-POS	INDIVIDUAL	
		30 September 2022	31 Desember 2021 (Diaudit)
ASET			
1.	Kas	3.705.841	4.119.903
2.	Penempatan Pada Bank Indonesia	17.666.235	20.563.580
3.	Penempatan Pada Bank Lain	1.343.843	1.723.789
4.	Tagihan Spot dan Forward	228	-
5.	Surat Berharga yang Dimiliki	57.138.333	67.732.145
6.	Tagihan atas Surat Berharga yang dibeli dengan janji dijual kembali (reverse repo)	-	-
7.	Tagihan Akseptasi	128.621	161.495
8.	Piutang	128.567.946	110.703.060
	a. Piutang Murabahah	118.958.430	101.181.900
	b. Piutang Istishna'	176	359
	c. Piutang Multijasa	-	-
	d. Piutang Qardh	9.439.809	9.419.231
	e. Piutang Sewa	169.531	101.570
9.	Pembiayaan Bagi Hasil	69.993.703	59.182.873
	a. Mudharabah	1.289.026	1.628.437
	b. Musyarakah	68.704.677	57.554.436
	c. Lainnya	-	-
10.	Pembiayaan Sewa	706.699	901.565
11.	Penyertaan modal	-	-
12.	Aset Keuangan lainnya	1.557.041	1.284.299
13.	Cadangan kerugian penurunan nilai aset keuangan -/-	8.682.878	7.512.701
14.	Salam	-	-
15.	Aset Istishna' Dalam Penyelesaian Termin Istishna' -/-	-	-
16.	Persediaan	3.783	3.146
17.	Aset tidak berwujud	203.267	184.696
18.	Aset tetap dan inventaris	4.370.500	3.438.405
19.	Aset non produktif	9.381	-
	a. Properti terbengkalai	9.381	-
	b. Agunan yang diambil alih	-	-
	c. Rekening tunda	-	-
	d. Aset antar kantor	-	-
20.	Aset lainnya	3.289.491	2.802.826
TOTAL ASET		280.002.034	265.289.081

LAPORAN LABA RUGI DAN PENGHASILAN KOMPREHENSIF LAIN

Periode Laporan 1 Januari s/d 30 September 2022 dan 2021

(Dalam Jutaan Rupiah)

No.	POS-POS	INDIVIDUAL	
		30 September 2022	30 September 2021
PENDAPATAN DAN BEBAN OPERASIONAL			
A. Pendapatan dan Beban Operasional dari Penyaluran Dana			
1.	Pendapatan Dari Penyaluran Dana	14.915.239	13.826.304
	a. Pendapatan Dari Piutang	9.019.085	8.155.755
	i. Murabahah	8.364.778	7.502.173
	ii. Istishna'	165	155
	iii. Multijasa	-	-
	iv. Ujrah	654.142	653.427
	v. Lainnya	-	-
	b. Pendapatan Dari Bagi Hasil	3.495.013	3.382.155
	i. Mudharabah	115.876	174.403
	ii. Musyarakah	3.379.137	3.207.752
	iii. Lainnya	-	-
	c. Pendapatan Sewa	48.925	87.089
	d. Lainnya	2.352.216	2.201.305
2.	Bagi hasil untuk pemilik dana investasi -/-	2.882.325	3.382.672
	a. Non Profit Sharing	2.882.325	3.382.672
	b. Profit Sharing	-	-
3.	Pendapatan Setelah Distribusi Bagi Hasil	12.032.914	10.443.632
B. Pendapatan dan Beban Operasional Selain dari Penyaluran Dana			
1.	Keuntungan (kerugian) dari peningkatan/penurunan nilai wajar aset keuangan	(8.698)	(96)
2.	Keuntungan (kerugian) dari penurunan/peningkatan nilai wajar liabilitas keuangan	-	-
3.	Keuntungan (kerugian) penjualan aset keuangan	86.815	57.882
4.	Keuntungan (kerugian) transaksi Spot dan Forward (Realised)	25.348	23.910
5.	Keuntungan (kerugian) dari penyertaan dengan Equity Method	-	-
6.	Keuntungan (kerugian) penjabaran transaksi valuta asing	31.793	63.921
7.	Pendapatan bank selaku mudharib dalam mudharabah muqayyadah	-	-
8.	Dividen	-	-
9.	Komisil/ Provisil/ Fee dan Administrasi	1.189.331	921.664
10.	Pendapatan Lainnya	762.748	745.792
11.	Beban Bonus Wadiah -/-	16.386	66.007
12.	Kerugian Penurunan Nilai Aset Keuangan (impairment) -/-	2.508.978	2.686.515

1.	Dana Simpanan Wadiah	62.465.886	57.247.890
	a. Giro	21.780.803	21.090.695
	b. Tabungan	40.685.083	36.157.195
2.	Dana Investasi Non Profit Sharing	182.710.548	176.003.468
	a. Giro	18.458.684	13.281.319
	b. Tabungan	68.393.661	64.538.367
	c. Deposito	95.858.203	98.183.782
3.	Uang elektronik	18	51
4.	Liabilitas Kepada Bank Indonesia	-	-
5.	Liabilitas Kepada Bank Lain	1.229.633	1.195.887
6.	Liabilitas Spot dan Forward	195	-
7.	Surat Berharga yang Diterbitkan	1.375.000	1.375.000
8.	Liabilitas Akseptasi	128.621	161.495
9.	Pembayaran Diterima	761.375	-
10.	Setoran Jaminan	19.278	22.672
11.	Liabilitas Antar Kantor	-	-
12.	Liabilitas Lainnya	3.769.502	4.268.684
13.	Dana Investasi Profit Sharing	-	-
14.	Kepentingan minoritas (minority interest)	-	-
TOTAL LIABILITAS		252.460.056	240.275.147
EKUITAS			
15.	Modal Disetor	20.564.654	20.564.654
	a. Modal Dasar	40.000.000	40.000.000
	b. Modal yang Belum Disetor +/-	19.435.346	19.435.346
	c. Saham yang Dibeli Kembali (treasury stock) +/-	-	-
16.	Tambahan Modal Disetor	(6.366.776)	(6.366.776)
	a. Agio	943.815	943.815
	b. Disagio +/-	7.310.591	7.310.591
	c. Modal Sumbangan	-	-
	d. Dana Setoran Modal	-	-
	e. Lainnya	-	-
17.	Penghasilan Komprehensif Lain	686.908	607.064
	a. Keuntungan	745.008	607.064
	b. Kerugian -/-	58.100	-
18.	Cadangan	1.384.677	779.036
	a. Cadangan Umum	1.384.677	779.036
	b. Cadangan Tujuan	-	-
19.	Laba/Rugi	11.272.515	9.429.956
	a. Tahun-tahun Lalu	8.824.315	6.401.751
	b. Tahun Berjalan	3.205.251	3.028.205
	c. Dividen yang dibayarkan -/-	757.051	-
TOTAL EKUITAS YANG DAPAT DI ATRIBUSIKAN KEPADA PEMILIK		27.541.978	25.013.934
TOTAL EKUITAS		27.541.978	25.013.934
TOTAL LIABILITAS DAN EKUITAS		280.002.034	265.289.081

17.	Beban Lainnya +/-	3.226.269	2.775.052
Pendapatan/Beban Operasional Lainnya Bersih		(7.615.948)	(7.291.059)
LABA (RUGI) OPERASIONAL		4.416.966	3.152.573
PENDAPATAN DAN BEBAN NON OPERASIONAL			
1.	Keuntungan (Kerugian) Penjualan Aset Tetap Dan Inventaris	-	(240)
2.	Pendapatan (Beban) Non Operasional Lainnya	(132.010)	(49.899)
LABA (RUGI) NON OPERASIONAL		(132.010)	(50.139)
LABA (RUGI) TAHUN BERJALAN SEBELUM PAJAK		4.284.956	3.102.434
Pajak Penghasilan			
a.	Taksiran pajak tahun berjalan +/-	1.036.286	1.029.213
b.	Pendapatan (Beban) Pajak Tangguhan	(43.419)	184.064
LABA (RUGI) BERSIH TAHUN BERJALAN		3.205.251	2.257.285
PENGHASILAN KOMPREHENSIF LAIN			
1.	Pos-Pos yang Tidak Akan Direklasifikasi ke Laba Rugi	160.207	67.004
a.	Keuntungan yang berasal dari Revaluasi Aset Tetap	-	46.707
b.	Keuntungan/Kerugian yang berasal dari pengukuran kembali atas program pensiun manfaat pasti	160.207	20.297
c.	Lainnya	-	-
2.	Pos-Pos yang Akan Direklasifikasi ke Laba Rugi	(80.363)	1.887
a.	Keuntungan/Kerugian yang berasal dari penyesuaian akibat penjabaran laporan keuangan dalam mata uang asing	-	-
b.	Keuntungan/Kerugian yang Berasal dari Peningkatan Nilai Wajar (MTM) aset keuangan instrumen ekuitas yang diukur pada nilai wajar melalui penghasilan komprehensif lainnya.	(80.363)	1.887
c.	Lainnya	-	-
PENGHASILAN KOMPREHENSIF LAIN TAHUN BERJALAN SETELAH PAJAK		79.844	68.891
TOTAL LABA (RUGI) KOMPREHENSIF TAHUN BERJALAN		3.285.095	2.326.176
Laba (Rugi) Bersih Tahun Berjalan yang Dapat Diatribusikan Kepada :			
	Pemilik	3.205.251	2.257.285
	Kepentingan Non Pengendali	-	-
TOTAL LABA (RUGI) BERSIH TAHUN BERJALAN		3.205.251	2.257.285
Laba (Rugi) Komprehensif Tahun Berjalan yang Dapat Diatribusikan Kepada :			
	Pemilik	3.285.095	2.326.176
	Kepentingan Non Pengendali	-	-
TOTAL LABA (RUGI) KOMPREHENSIF TAHUN BERJALAN		3.285.095	2.326.176
DIVIDEN			
		-	-
LABA BERSIH PER SAHAM (Dalam Satuan Rupiah)		77,03	54,04




**KEMENTERIAN AGAMA REPUBLIK INDONESIA
UNIVERSITAS ISLAM NEGERI ANTASARI BANJARMASIN
FAKULTAS EKONOMI DAN BISNIS ISLAM**

Jalan A. Yani Km. 4.5 Banjarmasin 70235
Telepon (0511) 6777663

e-mail: febimail@uin-antasari.ac.id / febi.uinantasari@gmail.com website: www.febi.uin-antasari.ac.id

CATATAN KONSULTASI BIMBINGAN SKRIPSI

Nama : Duita Saptri
NIM : 1601161521
Jurusan : SI Perbankan Syariah
Judul Skripsi : Pengaruh Merger terhadap Profitabilitas PT. Bank Syariah Indonesia
Pembimbing I : RIMAYANTI S.E.,MM
Pembimbing II :

CATATAN PEMBIMBING I	CATATAN PEMBIMBING II
<ul style="list-style-type: none">- data 5 tahun sebelum merger & data setelah merger 2019- Pendahuluan => jelaskan kondisi profitabilitas sebelum merger- Tujuan sama dgn rumusan- def. operasional => jelaskan menurut teori & yg dimaksud dalam penelitian- Tins.pustaka => tambah literatur & persamaan perbedaan- Bab 2 => profil bank syariah ke bab 4 saja	<ul style="list-style-type: none">- klasifikasi merger => bab 4 jelaskan masuk kategori yg mana- Bab 2 => tambah teori ROA- Bab 3 => cek sifat & pendekatan penelitian- Daftar pustaka => perbaiki sitasi sesuai format APA <p>9 Agt 2022  RIMAYANTI</p>

Catatan:

- Setiap Konsultasi lembaran catatan ini harus dibawa untuk diisi oleh Pembimbing I / Pembimbing II
- Konsultasi berikutnya harus membawa lembaran serupa yang masih kosong (lembaran ini dapat dicopy).



**KEMENTERIAN AGAMA REPUBLIK INDONESIA
UNIVERSITAS ISLAM NEGERI ANTASARI BANJARMASIN
FAKULTAS EKONOMI DAN BISNIS ISLAM**

Jalan A. Yani Km. 4.5 Banjarmasin 70235
Telepon (0511) 6777663


e-mail: febimail@uin-antasari.ac.id / febi.uinantasari@gmail.com website: www.febi.uin-antasari.ac.id

CATATAN KONSULTASI BIMBINGAN SKRIPSI

Nama : Dwita Septi
NIM : 160161521
Jurusan : St Perbankan Syariah
Judul Skripsi : Pengaruh Merga terhadap Profitabilitas PT. Bank Syariah Indonesia

Pembimbing I : RIMAYANTI, SE,MM

Pembimbing II :

CATATAN PEMBIMBING I	CATATAN PEMBIMBING II
<p>- Perbaiki penulisan ayat & hadis - ACC SEMINAR PROPOSAL</p> <p>15 Agt 2022</p> <p> RIMAYANTI</p>	

Catatan:

- Setiap Konsultasi lembaran catatan ini harus dibawa untuk diisi oleh Pembimbing I / Pembimbing II
- Konsultasi berikutnya harus membawa lembaran serupa yang masih kosong (lembaran ini dapat dicopy).



**KEMENTERIAN AGAMA REPUBLIK INDONESIA
UNIVERSITAS ISLAM NEGERI ANTASARI BANJARMASIN
FAKULTAS EKONOMI DAN BISNIS ISLAM**

Jalan A. Yani Km. 4.5 Telp. (0511) 67834343 / 6777955 Banjarmasin 70235
e-mail: febimail@uin-antasari.ac.id / febi.uinantasari@gmail.com website: febi.uin-antasari.ac.id

CATATAN KONSULTASI BIMBINGAN SKRIPSI

Nama : Dwita Sapitri
NIM : 1601161521
Jurusan : S1 Perbankan Syariah
Judul Skripsi : Analisis Profitabilitas PT. Bank Syariah Indonesia Sebelum dan Sesudah Merger

Pembimbing : Rimayanti, S.E., M.M.

CATATAN PEMBIMBING

- PERBAIKI KUTIPAN & CEK ZOTERONYA
- MASIH BANYAK TYPO, SCREENING PER HALAMAN
- LANJUTKAN BAB 4 - SELESAI

29 SEPTEMBER 2022

RIMAYANTI, S.E., M.M.

Catatan:

- Setiap Konsultasi lembaran catatan ini harus dibawa untuk diisi oleh Pembimbing I / Pembimbing II
- Konsultasi berikutnya harus membawa lembaran serupa yang masih kosong (lembaran ini dapat dicopy).



**KEMENTERIAN AGAMA REPUBLIK INDONESIA
UNIVERSITAS ISLAM NEGERI ANTASARI BANJARMASIN
FAKULTAS EKONOMI DAN BISNIS ISLAM**

Jalan A. Yani Km. 4.5 Telp. (0511) 67834343 / 6777955 Banjarmasin 70235
e-mail: febimail@uin-antasari.ac.id / febi.uinantasari@gmail.com website: febi.uin-antasari.ac.id

CATATAN KONSULTASI BIMBINGAN SKRIPSI

Nama : Dwita Sapitri
NIM : 1601161521
Jurusan : Perbankan Syariah
Judul Skripsi : Analisis Profitabilitas PT. Bank Syariah Indonesia Sebelum dan Sesudah Merger
Pembimbing : Rimayanti, S.E., M.M.

CATATAN PEMBIMBING

- Perbaiki abstrak sesuai komentar revisi
- Perbaiki pengetikan paragraf
- Perbaiki pengetikan ayat
- Perbaiki penulisan rumusan masalah sesuaikan dengan judul
- Definisi operasional ambil satu teori saja
- Perbaiki judul Bab 2 = bank syariah, merger & profitabilitas
- Perbaiki kutipan di bab 2
- ACC SIDANG SKRIPSI

01 Januari 2023

Rimayanti, S.E., M.M.

Catatan:

- Setiap Konsultasi lembaran catatan ini harus dibawa untuk diisi oleh Pembimbing I / Pembimbing II
- Konsultasi berikutnya harus membawa lembaran serupa yang masih kosong (lembaran ini dapat dicopy).