

LAMPIRAN

Lampiran I Riwayat Hidup

RIWAYAT HIDUP

1. Nama Lengkap : Hilyatul Asphia
 2. Tempat/Tanggal Lahir : Banjarmasin, 20 September 1999
 3. Jenis Kelamin : Perempuan
 4. Agama : Islam
 5. Alamat : Jalan Banua Anyar NO.09 RT. 04 RW.01
Kecamatan Banjarmasin Timur
 6. Email : hilyatul.asphia@gmail.com
 7. Pendidikan : a. TK IDHATA II
b. SDN Banua Anyar 8
c. SMPN 14 Banjarmasin
d. SMKN 4 Banjarmasin
 8. Orang Tua
 - a. Ayah
Nama : Muhammad Yani
Pekerjaan : Wiraswasta
Alamat : Jalan Banua Anyar NO.09 RT 04 RW.01
Kecamatan Banjarmasin Timur
 - b. Ibu
Nama : Siti Fatimah
Pekerjaan : Pedagang
Alamat : Jalan Banua Anyar NO.09 RT 007 RW.01
Kecamatan Banjarmasin Timur
- Jumlah Saudara : Anak ketiga dari 3 bersaudara

Lampiran II Kuesioner Penelitian

KUESIONER PENELITIAN

PENGARUH LABEL HALAL, KESADARAN DIRI DAN GAYA HIDUP TERHADAP KEPUTUSAN PEMBELIAN PRODUK MAKANAN IMPOR DI KOTA BANJARMASIN

Bersama ini, saya Hilyatul Asphia (170101050710) Mahasiswi Ekonomi Syariah Fakultas Ekonomi dan Bisnis Islam - UIN Antasari Banjarmasin, sedang melakukan penelitian tentang Pengaruh Label Halal, Kesadaran Diri dan Gaya Hidup Terhadap Keputusan Pembelian Produk Makanan Impor Di Kota Banjarmasin. Kuesioner ini merupakan sumber data utama dalam penelitian ini, maka dimohon kesediaan Bapak/Ibu atau Saudara (i) untuk mengisi kuesioner ini dengan tepat dan benar. Semua informasi yang diterima sebagai hasil kuesioner ini bersifat rahasia dan digunakan untuk kepentingan akademis. Atas partisipasinya, saya ucapkan terimakasih.

A. Petunjuk Pengisian Angket (Kuesioner)

1. Bapak/Ibu atau Saudara (i) diminta untuk memberikan tanggapan atas pernyataan yang ada pada angket (kuesioner) ini yang sesuai dengan keadaan, pendapat dan perasaan Bapak/Ibu atau Saudara (i), bukan berdasarkan pendapat umum atau pendapat orang lain.
2. Pilih lah salah satu pada jawaban yang Bapak/Ibu atau Saudara (i) anggap sesuai dengan jawaban Bapak/Ibu atau Saudara (i).

Keterangan :

- a. SS : Sangat Setuju
- b. S: Setuju
- c. N : Netral
- d. TS : Tidak setuju
- e. STS : Sangat tidak setuju

B. Identitas Responden

1. Nama :

(ceklis (√) pada kolom yang sesuai dengan anda)

2. Jenis Kelamin :
 - Laki-Laki
 - Perempuan
3. Usia :
 - 17 - 25 Tahun
 - 26 - 35 Tahun
 - > 35 Tahun
4. Pekerjaan :
 - Pelajar/Mahasiswa
 - Karyawan Swasta
 - Wiraswasta
 - PNS
 - Lainnya
5. Pendapatan :
 - < 1 Juta
 - 1 – 5 Juta
 - > 5 Juta
6. Seberapa Sering Anda Membeli Produk Makanan Impor :
 - Tidak Pernah
 - Kadang-Kadang
 - Sering
 - Sangat Sering

C. Rincian Pernyataan

LABEL HALAL						
No	Pernyataan	SS	S	KS	TS	STS
1	Tujuan label halal adalah untuk memberi informasi kehalalan sebuah produk					
2	Pencantuman label halal dalam produk makanan impor sangat penting					
3	Dengan adanya pencantuman label halal, maka komposisi produk tersebut juga sudah dijamin halal					

4	Dengan adanya pencantuman label halal, membuat saya merasa aman mengkonsumsi produk tersebut					
5	Label halal membantu saya agar lebih selektif dalam memilih produk makanan impor					
6	Saya selalu memeriksa label halal terlebih dahulu setiap membeli produk makanan impor					
7	Walaupun tidak ada label halalnya, saya tetap membeli produk makanan impor					
8	Saya akan tetap membeli produk makanan impor yang tidak berlabel halal, selama komposisi produk tersebut tidak mengandung zat haram					
9	Label halal merupakan bukan prioritas utama dalam hal membeli produk makanan impor					

KESADARAN DIRI

No	Pernyataan	SS	S	KS	TS	STS
1	Saya memahami bagaimana konsep makanan halal dalam ajaran agama Islam					
2	Sebelum membeli produk makanan impor saya terlebih dulu mencari tahu kehalalan produk tersebut					
3	Saya akan tetap membeli produk makanan impor walaupun kehalalannya masih diragukan					
4	Saya hanya membeli produk makanan impor yang ada label halalnya saja					

GAYA HIDUP

No	Pernyataan	SS	S	KS	TS	STS
1	Saya terbiasa membeli/mengkonsumsi produk makanan impor					
2	Saya suka produk makanan impor karena merupakan trend saat ini					

3	Saya suka mencoba hal-hal baru termasuk makanan impor yang ada saat ini					
4	Produk makanan impor dapat menunjukkan tingkat ekonomi seseorang					
5	Produk makanan impor dapat menunjukkan kualitas diri saya					

KEPUTUSAN PEMBELIAN						
No	Pernyataan	SS	S	KS	TS	STS
1	Saya membeli produk makanan impor karena sesuai dengan kebutuhan saya					
2	Saya membeli produk makanan impor karena sesuai dengan keinginan					
3	Saya mengetahui informasi mengenai produk makanan impor dari keluarga, teman, tetangga yang pernah mengkonsumsinya					
4	Saya mengetahui mengenai produk makanan impor dari iklan di televisi					
5	Saya mengetahui mengenai produk makanan impor dari media sosial					
6	Saya yakin dengan kualitas produk makanan impor					
7	Saya memilih produk makanan impor karena mereknya terkenal					
8	Saya memilih produk makanan impor karena rasanya enak					
9	Saya akan membeli kembali produk makanan impor					
10	Saya akan merekomendasikan produk makanan impor kepada orang lain					

Lampiran III Jawaban Responden

Res	KESADARAN DIRI				X2
	KD1	KD2	KD3	KD4	
1	3	3	3	5	14
2	3	3	4	5	15
3	4	3	3	5	15
4	5	3	5	5	18
5	4	5	5	4	18
6	3	2	4	4	13
7	5	3	5	5	18
8	4	4	4	5	17
9	4	5	5	5	19
10	3	3	4	5	15
11	4	3	4	5	16
12	4	3	3	5	15
13	4	3	5	4	16
14	5	3	5	5	18
15	4	3	5	5	17
16	5	3	5	5	18
17	5	3	5	5	18
18	4	4	5	5	18
19	5	4	5	5	19
20	4	3	4	5	16
21	4	3	5	5	17
22	2	2	2	5	11
23	4	4	5	5	18
24	5	3	5	5	18
25	4	3	5	5	17
26	5	3	4	5	17
27	4	3	4	5	16
28	5	3	4	5	17
29	5	4	5	5	19
30	5	5	5	5	20
31	5	4	5	5	19
32	4	4	5	5	18
33	4	4	4	5	17
34	4	4	4	5	17
35	5	4	5	5	19
36	2	2	5	5	14
37	5	4	5	5	19
38	4	4	5	5	18
39	5	4	5	5	19
40	4	3	4	3	14
41	5	5	4	5	19
42	5	5	5	5	20
43	4	4	5	5	18
44	4	4	4	4	16
45	5	5	5	5	20
46	5	4	4	5	18
47	5	4	5	5	19
48	5	4	5	5	19
49	4	4	5	5	18
50	4	4	5	4	17
51	5	3	4	4	16
52	4	4	5	5	18
53	5	4	5	5	19
54	4	4	5	5	18
55	5	3	5	5	18
56	4	3	5	5	17
57	3	2	4	5	14
58	5	3	5	5	18
59	4	4	5	5	18
60	5	5	5	5	20
61	3	2	5	5	15
62	3	3	5	5	16
63	3	3	5	5	16
64	5	4	5	5	19
65	4	4	5	5	18
66	5	3	5	5	18
67	4	3	5	5	17
68	5	3	5	5	18
69	5	5	5	5	20
70	5	4	4	5	18
71	4	4	5	5	18
72	5	4	5	5	19
73	4	4	4	5	17
74	3	3	4	4	14
75	3	3	5	5	16
76	5	4	4	5	18
77	4	5	5	5	19
78	4	5	5	5	19
79	2	2	2	1	7
80	4	2	4	5	15
81	4	3	4	5	16
82	4	3	5	5	17
83	4	5	5	5	19
84	5	4	5	5	19
85	4	3	5	5	17
86	4	3	4	5	16
87	4	3	4	5	16
88	4	4	5	5	18
89	4	3	3	5	15
90	4	4	5	5	18
91	4	4	4	5	17
92	4	5	3	4	16
93	5	3	4	5	17
94	4	4	4	5	17
95	4	3	4	4	15
96	4	3	4	5	16
97	4	3	4	5	16
98	4	4	4	4	16
99	5	5	5	5	20
100	4	4	4	5	17

Res	LABEL HALAL				X1
	LH1	LH2	LH3	LH4	
1	5	5	5	5	20
2	5	5	5	4	19
3	5	5	5	5	20
4	5	5	5	5	20
5	5	5	5	5	20
6	4	4	4	4	16
7	5	5	5	5	20
8	5	4	4	4	17
9	5	5	4	5	19
10	4	5	5	3	17
11	5	5	5	4	19
12	5	5	5	5	20
13	5	5	4	5	19
14	5	5	5	5	20
15	5	5	5	5	20
16	5	5	5	5	20
17	5	5	5	5	20
18	4	5	5	4	18
19	5	5	5	5	20
20	4	5	5	5	19
21	5	5	5	5	20
22	4	3	4	3	14
23	5	5	5	5	20
24	5	3	3	5	16
25	4	4	4	4	16
26	5	4	5	4	18
27	5	5	5	4	19
28	5	5	5	4	19
29	5	5	5	5	20
30	5	5	5	5	20
31	5	5	5	5	20
32	5	4	5	4	18
33	5	5	5	5	20
34	5	5	5	5	20
35	5	5	5	5	20
36	5	5	5	5	20
37	5	5	5	5	20
38	5	4	5	5	19
39	5	5	5	4	19
40	5	5	5	3	18
41	5	5	5	4	19
42	5	5	4	4	18
43	5	4	5	5	19
44	5	4	4	4	17
45	5	4	5	5	19
46	5	5	5	4	19
47	5	5	4	4	18
48	5	4	5	5	19
49	5	5	5	5	20
50	5	5	5	3	18
51	5	4	5	4	18
52	5	4	5	4	18
53	5	5	5	5	20
54	5	5	5	5	20
55	5	5	5	5	20
56	5	5	5	4	19
57	5	5	5	5	20
58	5	5	5	5	20
59	5	5	5	5	20
60	5	4	4	5	18
61	5	5	5	5	20
62	5	5	5	5	20
63	5	5	5	4	19
64	5	5	5	5	20
65	4	5	5	4	18
66	5	5	5	5	20
67	5	5	5	4	19
68	5	5	5	4	19
69	5	5	5	5	20
70	5	5	5	5	20
71	5	5	5	5	20
72	5	5	5	5	20
73	5	4	5	5	19
74	5	4	4	4	17
75	5	5	5	5	20
76	5	5	5	4	19
77	5	5	5	5	20
78	5	5	5	5	20
79	1	1	2	2	6
80	5	5	5	4	19
81	5	4	4	5	18
82	5	5	5	5	20
83	5	5	5	5	20
84	5	5	5	5	20
85	5	5	5	4	19
86	5	4	4	4	17
87	5	4	4	5	18
88	5	5	5	5	20
89	4	5	4	3	16
90	5	5	5	5	20
91	5	5	5	4	19
92	5	5	5	4	19
93	5	5	5	5	20
94	5	5	5	5	20
95	5	4	4	4	17
96	5	5	5	5	20
97	5	5	5	5	20
98	5	3	4	5	17
99	5	4	4	5	19
100	4	4	4	4	16

Res	KEPUTUSAN PEMBELIAN										Y	
	KP1	KP2	KP3	KP4	KP5	KP6	KP7	KP8	KP9	KP10		
1	2	5	5	1	5	3	5	4	5	4	5	39
2	4	5	3	5	5	3	3	5	5	5	5	43
3	4	3	3	3	5	3	1	3	3	3	3	31
4	5	4	3	1	4	1	2	4	3	3	3	30
5	5	4	3	3	3	3	3	5	5	5	5	39
6	2	5	4	1	5	1	1	4	4	4	4	31
7	1	1	1	1	2	1	1	1	1	1	1	11
8	3	4	4	4	4	3	2	3	2	2	2	31
9	4	5	4	5	5	4	3	4	4	5	5	43
10	3	3	3	4	4	3	4	3	4	5	4	37
11	4	5	5	5	5	4	5	4	5	5	5	48
12	5	4	2	3	2	2	5	3	4	2	2	32
13	5	4	4	5	4	4	5	4	5	4	4	44
14	2	2	2	2	2	2	3	1	1	2	19	
15	4	4	4	4	4	4	4	5	4	3	40	
16	4	3	4	3	3	3	4	4	3	3	35	
17	5	5	5	4	5	3	5	5	5	4	46	
18	4	4	4	3	4	3	3	4	4	4	37	
19	4	3	5	3	5	3	3	4	3	3	36	
20	4	3	3	4	4	3	3	4	3	3	34	
21	3	4	4	3	4	3	4	4	3	3	35	
22	2	5	3	1	5	5	5	4	4	4	38	
23	4	4	4	4	4	3	2	4	4	3	36	
24	4	3	4	4	4	4	4	4	4	4	39	
25	4	4	4	4	4	3	4	4	4	4	39	
26	4	4	4	4	4	3	4	4	4	3	38	
27	4	4	4	4	4	3	4	4	3	3	37	
28	4	4	3	1	5	1	1	4	3	3	29	
29	5	5	5	1	5	2	5	5	5	5	43	
30	4	4	4	5	4	4	4	4	4	3	40	
31	5	4	4	4	4	3	3	4	4	4	39	
32	4	4	4	4	4	3	2	4	3	3	35	
33	4	4	4	4	4	3	3	3	3	3	35	
34	4	3	4	4	4	3	2	4	4	3	35	
35	3	4	1	1	4	1	1	4	4	1	24	
36	2	5	2	1	5	1	5	5	3	3	32	
37	5	1	3	3	4	1	1	4	3	2	27	
38	4	3	4	4	4	3	1	5	4	4	36	
39	4	5	4	4	4	2	2	4	3	4	36	
40	3	4	4	3	4	4	3	3	3	3	34	
41	3	3	3	3	3	3	3	3	3	3	30	
42	4	4	4	4	4	4	4	4	3	3	37	
43	3	4	4	5	5	2	3	3	2	2	33	
44	3	4	3	4	4	3	3	4	3	3	34	
45	3	1	3	3	4	2	3	4	2	2	27	
46	5	5	4	4	4	4	5	4	5	4	44	
47	4	3	4	3	3	2	4	3	3	3	32	
48	4	4	4	5	5	4	3	5	4	4	42	
49	2	5	5	3	5	3	4	3	3	4	37	
50	2	4	5	1	1	1	1	4	2	2	23	
51	4	5	4	4	5	3	5	4	4	4	42	
52	4	3	3	4	4	3	3	4	4	4	36	
53	5	4	5	5	5	3	4	4	2	2	39	
54	3	5	4	2	5	3	4	5	3	3	37	
55	3	3	3	3	3	3	3	3	3	3	30	
56	4	4	5	5	5	4	5	4	3	4	43	
57	3	3	3	3	3	2	3	3	3	3	28	
58	5	5	5	5	5	3	5	5	5	5	48	
59	3	4	4	4	4	3	4	4	4	4	38	
60	3	3	3	3	5	2	2	3	3	3	30	
61	3	4	3	5	5	3	3	3	3	3	35	
62	4	2	3	4	3	3	2	4	2	3	30	
63	4	4	4	4	4	3	3	5	3	3	37	
64	1	4	1	1	4	1	1	4	3	1	21	
65	1	1	1	2	4	3	3	3	3	3	24	
66	3	2	3	4	2	3	4	3	2	2	29	
67	4	3	4	3	4	3	3	4	3	4	35	
68	5	5	4	2	5	3	4	5	4	4	41	
69	5	3	5	5	5	2	2	5	3	3	38	
70	3	3	3	4	4	3	3	3	3	3	32	
71	4	3	4	2	4	1	1	5	3	3	30	
72	5	4	5	5	4	3	4	4	4	4	43	
73	3	3	3	3	4	3	2	3	3	3	30	
74	3	4	4	4	4	3	5	3	3	3	36	
75	4	1	3	4	4	3	4	4	3	3	33	
76	3	3	4	4	4	3	3	3	3	3	32	
77	4	4	4	4	4	2	3	3	3	3	34	
78	2	5	5	5	5	3	5	5	5	5	45	
79	2	3	3	3	2	2	2	4	1	3	26	
80	4	4	4	4	4	3	3	4	4	3	37	
81	4	3	4	3	4	3	4	3	4	4	36	
82	5	4	5	5	5	4	4	4	4	4	44	
83	5	5	5	5	5	5	5	5	5	5	50	
84	2	4	4	4	4	3	2	4	4	4	36	
85	3	2	4	4	4	3	3	3	3	3	32	
86	3	4	4	3	4	3	3	3	3	3	33	
87	5	5	5	4	3	4	3	3	3	5	40	
88	4	3	5	4	4	2	2	3	3	3	33	
89	3	4	4	2	4	4	4	4	3	4	36	
90	4	4	4	4	4	3	3	3	3	4	36	
91	5	5	3	4	4	2	4	5	3	3	38	
92	3	3	4	4	4	3	2	3	3	3	32	
93	3	3	4	4	4	2	2	3	3	3	31	
94	4	4	3	2	3	2	2	3	3	4	30	
95	4	4	4	3	4	2	2	4	3	3	33	
96	2	4	4	4	4	3	3	3	3	3	33	
97	3	2	3	3	3	2	3	3	3	3	28	
98	3	4	4	5	5	3	4	4	4	3	38	
99	5	5	5	1	5	1	3	5	4	4	38	
100	4	4	4	1	4	4	4	4	4	4	37	

Res	GAYA-HIDUP					X3
	GH1	GH2	GH3	GH4	GH5	
1	3	4	4	4	4	19
2	5	5	5	2	2	19
3	2	3	4	1	1	11
4	2	1	2	1	2	8
5	4	4	5	3	3	19
6	3	2	4	2	2	13
7	1	5	1	1	1	9
8	3	3	4	2	2	14
9	4	4	5	4	5	22
10	3	4	4	3	3	17
11	4	5	4	4	4	21
12	3	4	3	4	3	17
13	4	4	5	5	5	23
14	3	2	3	2	2	12
15	3	3	3	4	3	16
16	2	2	2	2	2	10
17	5	5	4	4	4	22
18	3	3	3	2	2	13
19	3	3	3	3	3	15
20	2	2	2	3	3	12
21	3	3	3	3	3	15
22	3	5	5	5	3	21
23	2	2	2	3	1	10
24	4	4	4	4	4	20
25	4	4	4	3	2	17
26	4	4	4	3	3	18
27	4	4	4	4	3	19
28	2	3	3	1	2	11
29	4	2	5	3	1	15
30	3	3	3	4	4	17
31	3	3	4	3	3	16
32	3	3	3	3	4	16
34	2	2	3	1	1	9
35	3	3	4	1	1	12
36	4	5	5	4	1	19
37	2	1	3	3	2	11
38	3	2	4	1	1	11
39	3	4	4	1	1	13
40	4	4	4	4	3	19
41	3	5	2	1	1	12
42	3	3	3	3	3	15
43	3	2	2	2	4	13
44	3	3	3	3	3	15
45	1	1	1	1	1	5
46	4	4	4	5	4	21
47	3	2	3	3	2	13
48	3	4	4	4	3	18
49	3	4	4	3	2	15
50	2	1	1	3	1	8
51	4	4	5	2	3	18
52	3	3	3	3	3	15
53	3	3	4	2	2	14
54	3	3	3	2	2	13
55	4	3	4	3	3	17
56	3	3	2	4	1	13
57	3	3	3	3	3	15
58	4	5	5	3	3	20
59	2	2	3	3	2	12
60	2	2	2	2	2	12
61	2	2	2	2	1	8
62	3	2	3	2	1	11
63	4	3	3	3	1	14
64	4	3	4	1	1	13
65	1	1	1	1	1	5
66	3	3	3	3	3	15
67	3	3	3	1	1	11
68	3	3	3	3	3	15
69	3	2	5	3	3	16
70	1	3	3	4	3	14
71	3	1	3	1	1	9
72	3	3	3	3	3	15
73	2	3	3	3	1	12
74	3	3	3	4	2	15
75	3	3	4	3	3	16
76	3	3	3	3	2	14
77	3	3	3	3	3	15
78	4	4	4	3	3	18
79	3	2	2	1	3	11
80	2	2	3	2	2	11
81	3	3	3	4	3	16
82	3	3	3	4	4	17
83	4	5	5	5	5	24
84	2	2	2	2	2	9
85	3	3	3	2	2	13

Lampiran IV Hasil Uji Penelitian

HASIL UJI VALIDITAS

LABEL HALAL

Correlations

		LH1	LH2	LH3	LH4	Total
LH1	Pearson Correlation	1	.560**	.572**	.556**	.819**
	Sig. (2-tailed)		.000	.000	.000	.000
	N	100	100	100	100	100
LH2	Pearson Correlation	.560**	1	.750**	.351**	.831**
	Sig. (2-tailed)	.000		.000	.000	.000
	N	100	100	100	100	100
LH3	Pearson Correlation	.572**	.750**	1	.391**	.832**
	Sig. (2-tailed)	.000	.000		.000	.000
	N	100	100	100	100	100
LH4	Pearson Correlation	.556**	.351**	.391**	1	.733**
	Sig. (2-tailed)	.000	.000	.000		.000
	N	100	100	100	100	100
Total	Pearson Correlation	.819**	.831**	.832**	.733**	1
	Sig. (2-tailed)	.000	.000	.000	.000	
	N	100	100	100	100	100

** Correlation is significant at the 0.01 level (2-tailed).

KESADARAN DIRI

Correlations

		KD1	KD2	KD3	KD4	Total
KD1	Pearson Correlation	1	.451**	.413**	.317**	.780**
	Sig. (2-tailed)		.000	.000	.001	.000
	N	100	100	100	100	100
KD2	Pearson Correlation	.451**	1	.344**	.169	.736**
	Sig. (2-tailed)	.000		.000	.092	.000
	N	100	100	100	100	100
KD3	Pearson Correlation	.413**	.344**	1	.394**	.743**
	Sig. (2-tailed)	.000	.000		.000	.000
	N	100	100	100	100	100
KD4	Pearson Correlation	.317**	.169	.394**	1	.587**
	Sig. (2-tailed)	.001	.092	.000		.000
	N	100	100	100	100	100
Total	Pearson Correlation	.780**	.736**	.743**	.587**	1
	Sig. (2-tailed)	.000	.000	.000	.000	
	N	100	100	100	100	100

** Correlation is significant at the 0.01 level (2-tailed).

GAYA HIDUP
Correlations

		GH1	GH2	GH3	GH4	GH5	Total
GH1	Pearson Correlation	1	.587**	.691**	.357**	.365**	.750**
	Sig. (2-tailed)		.000	.000	.000	.000	.000
	N	100	100	100	100	100	100
GH2	Pearson Correlation	.587**	1	.592**	.438**	.419**	.788**
	Sig. (2-tailed)	.000		.000	.000	.000	.000
	N	100	100	100	100	100	100
GH3	Pearson Correlation	.691**	.592**	1	.378**	.335**	.762**
	Sig. (2-tailed)	.000	.000		.000	.001	.000
	N	100	100	100	100	100	100
GH4	Pearson Correlation	.357**	.438**	.378**	1	.695**	.773**
	Sig. (2-tailed)	.000	.000	.000		.000	.000
	N	100	100	100	100	100	100
GH5	Pearson Correlation	.365**	.419**	.335**	.695**	1	.757**
	Sig. (2-tailed)	.000	.000	.001	.000		.000
	N	100	100	100	100	100	100
Total	Pearson Correlation	.750**	.788**	.762**	.773**	.757**	1
	Sig. (2-tailed)	.000	.000	.000	.000	.000	
	N	100	100	100	100	100	100

** . Correlation is significant at the 0.01 level (2-tailed).

KEPUTUSAN PEMBELIAN

Correlations

		PM1	PM2	MI1	MI2	MI3	EA1	KP1	KP2	PP1	PP2	Total
PM1	Pearson Correlation	1	.229*	.434**	.361**	.193	.221*	.178	.458**	.404**	.350**	.590**
	Sig. (2-tailed)		.022	.000	.000	.054	.027	.076	.000	.000	.000	.000
	N	100	100	100	100	100	100	100	100	100	100	100
PM2	Pearson Correlation	.229*	1	.459**	.059	.427**	.225*	.423**	.428**	.523**	.514**	.645**
	Sig. (2-tailed)	.022		.000	.562	.000	.024	.000	.000	.000	.000	.000
	N	100	100	100	100	100	100	100	100	100	100	100
MI1	Pearson Correlation	.434**	.459**	1	.393**	.389**	.393**	.315**	.344**	.325**	.547**	.704**
	Sig. (2-tailed)	.000	.000		.000	.000	.000	.001	.000	.001	.000	.000
	N	100	100	100	100	100	100	100	100	100	100	100
MI2	Pearson Correlation	.361**	.059	.393**	1	.236*	.532**	.270**	.120	.198*	.243*	.558**
	Sig. (2-tailed)	.000	.562	.000		.018	.000	.007	.234	.048	.015	.000
	N	100	100	100	100	100	100	100	100	100	100	100
MI3	Pearson Correlation	.193	.427**	.389**	.236*	1	.253*	.270**	.513**	.395**	.392**	.598**
	Sig. (2-tailed)	.054	.000	.000	.018		.011	.007	.000	.000	.000	.000
	N	100	100	100	100	100	100	100	100	100	100	100
EA1	Pearson Correlation	.221*	.225*	.393**	.532**	.253*	1	.543**	.119	.402**	.509**	.655**
	Sig. (2-tailed)	.027	.024	.000	.000	.011		.000	.240	.000	.000	.000
	N	100	100	100	100	100	100	100	100	100	100	100
KP1	Pearson Correlation	.178	.423**	.315**	.270**	.270**	.543**	1	.224*	.453**	.458**	.653**
	Sig. (2-tailed)	.076	.000	.001	.007	.007	.000		.025	.000	.000	.000
	N	100	100	100	100	100	100	100	100	100	100	100
KP2	Pearson Correlation	.458**	.428**	.344**	.120	.513**	.119	.224*	1	.589**	.428**	.618**
	Sig. (2-tailed)	.000	.000	.000	.234	.000	.240	.025		.000	.000	.000
	N	100	100	100	100	100	100	100	100	100	100	100
PP1	Pearson Correlation	.404**	.523**	.325**	.198*	.395**	.402**	.453**	.589**	1	.717**	.745**
	Sig. (2-tailed)	.000	.000	.001	.048	.000	.000	.000	.000		.000	.000
	N	100	100	100	100	100	100	100	100	100	100	100
PP2	Pearson Correlation	.350**	.514**	.547**	.243*	.392**	.509**	.458**	.428**	.717**	1	.774**
	Sig. (2-tailed)	.000	.000	.000	.015	.000	.000	.000	.000	.000		.000
	N	100	100	100	100	100	100	100	100	100	100	100
Total	Pearson Correlation	.590**	.645**	.704**	.558**	.598**	.655**	.653**	.618**	.745**	.774**	1
	Sig. (2-tailed)	.000	.000	.000	.000	.000	.000	.000	.000	.000	.000	
	N	100	100	100	100	100	100	100	100	100	100	100

*. Correlation is significant at the 0.05 level (2-tailed).

** . Correlation is significant at the 0.01 level (2-tailed).

HASIL UJI RELIABILITAS

LABEL HALAL

Reliability Statistics

Cronbach's	
Alpha	N of Items
.806	4

KESADARAN DIRI

Reliability Statistics

Cronbach's	
Alpha	N of Items
.678	4

GAYA HIDUP

Reliability Statistics

Cronbach's	
Alpha	N of Items
.820	5

KEPUTUSAN PEMBELIAN

Reliability Statistics

Cronbach's	
Alpha	N of Items
.843	10

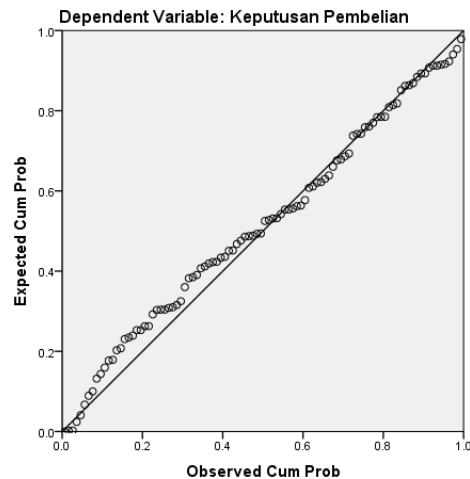
HASIL UJI NORMALITAS

One-Sample Kolmogorov-Smirnov Test

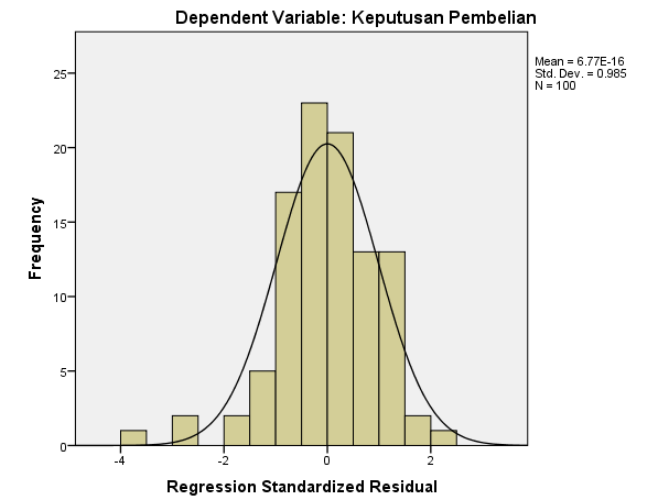
		Unstandardized Residual
N		100
Normal Parameters ^{a,b}	Mean	.0000000
	Std. Deviation	4.65669247
Most Extreme Differences	Absolute	.077
	Positive	.044
	Negative	-.077
Test Statistic		.077
Asymp. Sig. (2-tailed)		.149 ^c

- Test distribution is Normal.
- Calculated from data.
- Lilliefors Significance Correction.

Normal P-P Plot of Regression Standardized Residual



Histogram



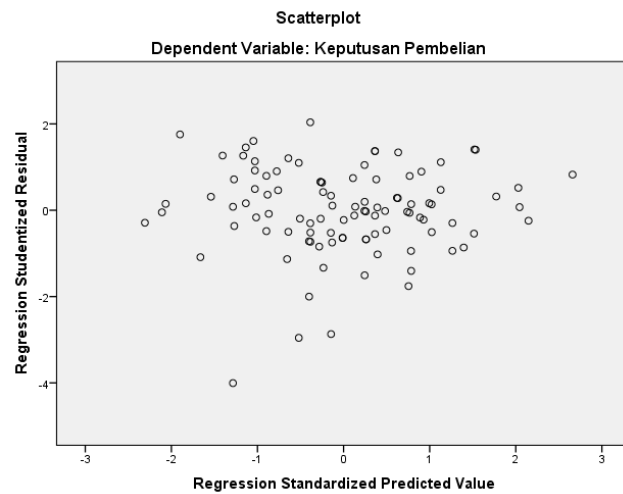
HASIL UJI MULTIKOLINEARITAS

Coefficients^a

Model	Unstandardized Coefficients		Standardized Coefficients	t	Sig.	Collinearity Statistics	
	B	Std. Error	Beta			Tolerance	VIF
1 (Constant)	10.751	5.585		1.925	.057		
Label Halal	.005	.330	.001	.015	.988	.628	1.593
Kesadaran	.505	.303	.160	1.669	.098	.622	1.609
Gaya Hidup	1.076	.122	.670	8.802	.000	.987	1.013

a. Dependent Variable: Keputusan Pembelian

HASIL UJI HETEROKEDASTISITAS



Correlations

		Label Halal	Kesadaran	Gaya Hidup	Unstandardized Residual	
Spearman's rho	Label Halal	Correlation Coefficient	1.000	.319**	-.107	.031
		Sig. (2-tailed)	.	.001	.287	.761
		N	100	100	100	100
Kesadaran	Kesadaran	Correlation Coefficient	.319**	1.000	-.121	.034
		Sig. (2-tailed)	.001	.	.229	.738
		N	100	100	100	100
Gaya Hidup	Gaya Hidup	Correlation Coefficient	-.107	-.121	1.000	-.080
		Sig. (2-tailed)	.287	.229	.	.431
		N	100	100	100	100
Unstandardized Residual	Unstandardized Residual	Correlation Coefficient	.031	.034	-.080	1.000
		Sig. (2-tailed)	.761	.738	.431	.
		N	100	100	100	100

** . Correlation is significant at the 0.01 level (2-tailed).

HASIL UJI REGESI LINIER BERGANDA

Coefficients^a

Model	Unstandardized Coefficients		Standardized Coefficients	t	Sig.
	B	Std. Error	Beta		
(Constant)	10.751	5.585		1.925	.057
Label Halal	.005	.330	.001	.015	.988
Kesadaran	.505	.303	.160	1.669	.098
Gaya Hidup	1.076	.122	.670	8.802	.000

a. Dependent Variable: Keputusan Pembelian

HASIL KOEFISIEN DETERMINASI (R^2)

Model Summary

Model	R	R Square	Adjusted R Square	Std. Error of the Estimate
1	.671 ^a	.451	.434	4.729

a. Predictors: (Constant), Gaya Hidup, Label Halal, Kesadaran

HASIL UJI F

ANOVA^a

Model		Sum of Squares	df	Mean Square	F	Sig.
1	Regression	1761.956	3	587.319	26.264	.000 ^b
	Residual	2146.794	96	22.362		
	Total	3908.750	99			

a. Dependent Variable: Keputusan Pembelian

b. Predictors: (Constant), Gaya Hidup, Label Halal, Kesadaran