

LAMPIRAN

Lampiran I: Data Rasio Keuangan Perbankan Syariah Tahun 2020-2022

Bank Muamalat Indonesia

RASIO KEUANGAN PENTING IMPORTANT FINANCIAL RATIOS		(in % unless otherwise stated)				
(dalam % kecuali dinyatakan lain)						
Uraian	2022	2021	2020	2019	2018	Description
Return on Assets (ROA)	0,09	0,02	0,03	0,05	0,08	Return on Assets (ROA)
Return on Equity (ROE)	0,53	0,20	0,29	0,45	1,16	Return on Equity (ROE)
Labanya (Rugi) Usaha terhadap Pendapatan	0,94	0,35	0,33	0,48	1,30	Profit (Loss) toward Income
Aset Lancar terhadap Total Aset	13,78	12,99	7,93	7,22	11,83	Current Assets toward Total Assets
Rasio Liabilitas terhadap Ekuitas	1.079,63	1.377,52	1.191,79	1.184,05	1.359,26	Liabilities to Equity Ratio
Rasio Liabilitas terhadap Aset	91,52	97,23	92,26	92,21	93,15	Liabilities to Assets Ratio
Rasio Kecukupan Modal	32,70	23,76	15,21	12,42	12,34	Capital Adequacy Ratio
Pembayaan Bermasalah Bersih	0,86	0,08	3,95	4,30	2,58	Non-Performing Financing Net
Financing to Deposits Ratio	40,63	38,33	69,84	73,51	73,18	Financing to Deposits Ratio
Margin Pendapatan Bersih	0,66	1,59	1,94	0,83	2,22	Net Income Margin
Beban Operasional terhadap Pendapatan Operasional (BOPO)	96,62	99,29	99,45	99,50	98,24	Operating Expenses to Operating Revenue
Giro Wajib Minimum (GWM)	7,50	3,00	3,24	4,82	5,41	Statutory Reserves
Posisi Devisa Netto	0,46	0,15	0,15	0,21	0,40	Net Open Position
Cost to Income Ratio (CIR)	92,36	96,91	98,27	98,50	-	Cost to Income Ratio (CIR)
Persentase Pelampauan Batas Maksimum Penyaluran Dana (BMPD)	-	-	-	-	-	Percentage of Exceeding the Maximum Limit for Distribution of Funds (MLDF)
- Pihak Terkait	0,00	0,00	0,00	0,00	0,00	Related Parties +
- Pihak Tidak Terkait	0,00	0,00	0,00	0,00	0,00	Non-related Parties +
Kewajiban Penyediaan Modal Minimum (KPMM)	32,70	23,76	15,21	12,42	12,34	Minimum Capital Adequacy Requirement (MCAR)

Bank Mega Syariah

Rasio Keuangan

Financial Ratio

Rasio	2022	2021	2020	Pertumbuhan Growth (2021-2022)
Ratio				(%)
Rasio Kecukupan Penyediaan Modal Minimum (KPMM)	26,99%	25,59%	24,15%	1,40%
Minimum Capital Adequacy Ratio (KPMM)				
Return on Assets (ROA)	2,59%	4,08%	1,74%	-1,49%
Return on Equity (ROE)	11,73%	28,48%	9,76%	-16,75%
Margin Operasi Bersih (NOM)	2,45%	2,06%	1,57%	0,39%
Net Operating Margin (NOM)				
Rasio Efisiensi Operasional (REO)	67,33%	64,64%	85,52%	2,69%
Operational Efficiency Ratio (REO)				
Non-Performing Financing (NPF) Gross	1,09%	1,15%	1,69%	-0,06%
Rasio Pembayaran Bermasalah (NPF) Net	0,89%	0,97%	1,38%	-0,08%
Net Non-Performing Financing Ratio (NPF)				
Financing to Deposit Ratio (FDR)	54,63%	62,84%	63,94%	-8,21%
Net Imbalan	5,63%	4,35%	4,97%	1,28%
Net Rewards				

Bank Aladin Syariah

Rasio Kinerja	2022	2021	2020	2019	2018	2017
Performance Ratio						
Kewajiban Penyediaan Modal Minimum (KPMM)	189,28	390,50	329,09	241,84	163,07	-51,53
Minimum Capital Adequacy Requirement (KPMM)						
Aset Produktif dan Aset Non-Produktif Bermasalah terhadap Total Aset Produktif dan Aset Non-Produktif	-	-	-	-	-	-
Earning Assets and Non-Earning Non-Performing Assets to Total Assets						
Aset Produktif Bermasalah terhadap Total Aset Produktif	-	-	-	-	-	-
Non-performing Earning Assets to Total Earning Assets						
COFN Aset Keuangan terhadap Aset Produktif	0,88	-	0,01	0,15	-	100,00
COFN Financial Assets to Earning Assets						
NPF Gross	-	-	-	-	-	-
NPF Net	-	-	-	-	-	-
Return on Assets (ROA)	(10,85)	(8,81)	6,19	11,95	-6,86	23,11
Return on Equity (ROE)	(8,50)	(10,10)	20,7	13,78	-11,28	-15,87
Net Imbalan (NI)	3,36	2,96	4,69	9,94	18,28	13,58
Net Operating Margin (NOM)	(12,24)	(9,93)	6,30	0,80	-3,74	23,27
Biaya Operasional terhadap Pendapatan Operasional (BOPO)	354,75	428,4	56,16	84,70	199,97	-7,19
Operating Cost to Revenue (BOPO)						
Pembayaran Bagi Hasil terhadap Total Pembiayaan	-	-	-	-	-	-
Profit Sharing Financing to Total Financing						
Financing to Deposit Ratio (FDR)	173,27	200	113	506.600,00	424.923,53	100,00
Cost to Revenue Ratio (CIR)	385,11	411,22	51,64	69,99	-	-6,35

Bank Victoria Syariah

RASIO KEUANGAN

(dalam jutaan Rupiah)

Komponen	2018	2019	2020	2021	2022
Rasio Kecukupan Modal (CAR)	22,07%	19,44%	24,60%	33,21%	149,68%
Rasio Tingkat Pengembalian Aset (ROA)	0,32%	0,05%	0,16%	0,71%	0,45%
Rasio Tingkat Pengembalian Ekuitas (ROE)	2,02%	0,29%	-0,09%	1,79%	1,54%
Rasio Biaya terhadap Pendapatan (BOPO)	96,38%	99,80%	97,80%	91,35%	95,05%
Rasio Pembiayaan Bermasalah Kotor (NPF Gross)	4,00%	3,94%	4,73%	9,54%	1,81%
Rasio Pembiayaan Bermasalah Bersih (NPF Netto)	3,46%	2,64%	2,90%	3,72%	3,36%
Rasio Pembiayaan terhadap Dana Pihak Ketiga (FDR)	82,78%	80,52%	74,05%	65,26%	76,73%

Jabar Banten Syariah

RASIO KEUANGAN PENTING

KEY FINANCIAL RATIOS

KETERANGAN	2022	2021	2020	2019	2018	YOY		REMARK
						2021-2022 (%)	2018-2022 (%)	
KPM	22,11%	23,67%	24,14%	14,95%	16,43%	-5,79%	7,71%	CAR
ROA	1,14%	0,96%	0,81%	0,60%	0,54%	18,75%	-20,54%	ROA
RCE	8,68%	2,08%	0,51%	2,37%	2,67%	317,31%	34,78%	RCE
Non Performing financing (NPF) Gross	2,91%	3,42%	5,28%	3,54%	4,58%	-14,91%	-10,72%	Non Performing Financing (NPF) Gross
Net Operating Margin (NOM)	0,79%	0,44%	0,50%	0,21%	0,06%	75,55%	93,99%	Net Operating Margin (NOM)
Biaya Operasional terhadap Pendapatan Operasional (BOPO)	84,90%	88,73%	95,41%	93,93%	94,66%	-4,32%	-2,68%	Operating Costs to Operating Income (COO)
Financing to Deposit Ratio (FDR)	81,00%	81,55%	86,64%	93,53%	89,85%	-0,67%	-2,56%	Financing to Deposit Ratio (FDR)

Panin Dubai Syariah

Rasio Keuangan Utama / Key Financial Ratio

(dalam jutaan Rupiah) (in million Rupiah)

		2022	2021	2020
Rasio Kecukupan Modal	Capital Adequacy Ratio	22,71%	25,81%	21,47%
Pembiayaan Bermasalah Kotor	Gross Non-Performing Financing	3,31%	1,0%	1,38%
Pembiayaan Bermasalah Bersih	Net Non-Performing Financing	1,91%	0,94%	2,45%
Tingkat Pengembalian Aset (ROA)	Return On Assets (ROA)	1,79%	-6,72%	0,08%
Tingkat Pengembalian Ekuitas (ROE)	Return On Equity (ROE)	11,51%	-31,70%	0,01%
Biaya Operasional terhadap Pendapatan Operasional (BOPO)	Expense to Income Ratio	78,99%	202,76%	93,42%
Pembiayaan terhadap Dana Pihak Ketiga (FDR)	Financing to Deposits Ratio	97,33%	107,56%	111,71%
Gara Wajib Minimum (GWM)	Minimum Statutory Reserve	8,91%	1,7%	1,04%
Posisi Devisa Neto	Net Open Position	0,02%	0,11%	0,01%
Persentase Pelanggaran Batas Maksimum Penyelesaian Dana (BMPD)	Percentage of breach of Legal Lending Limit	0,00%	0,00%	0,00%

Bank KB Bukopin Syariah

Tabel Rasio Keuangan Financial Ratio Table		(dalam jutaan Rupiah) (in Million Rupiah)				
Uraian Description	2022	2021	2020	2019	2018	
Rasio Keuangan Financial Ratio						
PERMODALAN CAPITAL						
Rasio Kewajiban Penyediaan Modal Minimum (KPMM) Capital Adequacy Ratio (KPMM)	19,49%	23,74%	22,22%	15,25%	19,31%	
ASET PRODUKTIF PRODUCTIVE ASSETS (%)						
Aset Produktif dan Non Produktif Bermasalah Terhadap Total Aset Produktif dan Non Produktif Problematic Earning and Non-Earning Assets to Total Earning and Non-Earning Assets	6,21%	9,20%	9,27%	6,54%	4,50%	
Aset Produktif Bermasalah Terhadap Total Aset Produktif Non Performing Earning Assets Against Total Earning Assets	3,88%	6,72%	6,37%	4,60%	4,42%	
Cadangan Kerugian Penurunan Nilai (CKPN) Aset Keuangan Terhadap Aset Produktif Allowance for Impairment Losses of Financial Assets Against Earning Assets	1,87%	4,15%	4,69%	4,08%	4,18%	
NPF Gross	4,63%	8,83%	7,49%	5,89%	5,71%	
NPF Nett	3,81%	4,66%	4,95%	4,05%	3,65%	
RASIO PROFITABILITAS PROFITABILITY RATIO						
Return on Assets (ROA)	(1,27%)	(5,48%)	0,04%	0,04%	0,02%	
Return on Equity (ROE)	(6,34%)	(23,60%)	0,02%	0,23%	0,26%	
Net Interest Margin (NIM)	2,53%	1,66%	1,94%	2,59%	3,17%	
Beban Operasional terhadap Pendapatan Operasional (BOPO)	115,76%	180,25%	97,73%	99,60%	99,45%	

Laporan Tahunan 2022 / Annual Report 2022

5 Juli 2023
2022 Performance Overview



Operating Expenses to Operating Income

Rasio Cost to Income Ratio (CIR) Cost to Income Ratio (CIR)	84,03%	136,77%	112,18%	89,52%	71,39%
LIKUIDITAS LIQUIDITY					
Pembiayaan terhadap Dana Pihak Ketiga (LDR) Financing to Deposit Ratio (FDR)	92,47%	92,97%	196,73%	93,48%	93,40%
Rasio Total Aset Likuid terhadap Pendanaan Jangka Pendek	20,74%	27,77%	12,78%	18,44%	20,31%

BCA Syariah

Keterangan	2021	2020	2019	2018	2017	Pertumbuhan 2020-2021
Permodalan						
Rasio Kewajiban Penyediaan Modal Minimum (CAR)	41,4%	45,3%	38,3%	24,3%	29,4%	(3,8%)
Return On Asset (ROA)	1,1%	1,1%	1,2%	1,2%	1,2%	0,0%
Return On Equity (ROE)	3,2%	3,1%	4,0%	5,0%	4,3%	0,1%
Net Imbalan (NI)	4,9%	4,6%	4,3%	4,4%	4,2%	0,3%
Net Operating Margin (NOM)	1,2%	1,2%	1,2%	1,2%	1,2%	0,0%
Rasio Efisiensi Biaya (BOPO)	84,8%	86,3%	87,6%	87,4%	87,2%	(1,5%)
Cost to Income Ratio (CIR)	42,8%	69,0%	56,4%	66,7%	62,5%	(26,3%)
Labarugi terhadap pendapatan	16,7%	16,9%	18,0%	21,8%	19,8%	(0,2%)
Likuiditas						
Pembiayaan bagi hasil terhadap total pembiayaan	73,0%	66,7%	62,0%	54,6%	49,2%	6,4%
Rasio Pembiayaan terhadap DPK (FDR)	81,4%	81,3%	91,0%	89,0%	88,5%	0,1%

Bank Tabungan Pensiunan Nasional Syariah

in million Rupiah, except basic earnings per share

	2022 Audited	2021 Audited	2020 Audited	2019 Audited	2018 Audited
Current Year Comprehensive Income (after tax)	1,784,150	1,469,282	845,398	1,408,218	1,003,767
Net Income per Share (full amount)	231	190	111	182	130
Financial Ratio					
<i>Capital</i>					
Capital Adequacy Ratio (CAR)	53.66%	58.27%	49.44%	44.57%	40.92%
Profitability					
Return on Assets (RoA)	11.43%	10.72%	7.16%	13.58%	12.32%
Return on Equity (RoE)	24.21%	23.67%	16.08%	31.20%	30.82%
Cost to Income Ratio (CIR)	36.71%	39.35%	44.68%	44.50%	48.84%
Operating Expenses to Operating Revenues (BOPO) Ratio	58.32%	59.97%	72.42%	58.07%	62.36%
Liquidity					
Financing to Deposit Ratio (FDR)	95.68%	95.17%	97.37%	95.27%	95.60%

Lampiran II: Analisis Data

Analisis Deskriptif

Hasil Analisis Statistik Deskriptif

Date: 12/06/23 Time: 14:15
Sample: 2020 2022

	PDB	ROA	ROE	BOPO	CAR	FDR
Mean	63.53333	2.701481	6.490741	115.6111	65.35741	81.42296
Median	62.30000	1.140000	4.100000	91.35000	26.99000	81.30000
Maximum	71.00000	11.43000	28.48000	428.4000	390.5000	196.7300
Minimum	57.30000	-6.720000	-31.76000	56.16000	15.21000	0.000000
Std. Dev.	5.768415	4.145937	11.42968	86.32652	93.70365	40.72250
Skewness	0.316478	0.606339	-0.802680	2.682020	2.572139	0.643020
Kurtosis	1.500000	3.328450	6.245888	9.331324	8.471024	4.998328
Jarque-Bera Probability	2.981963 0.225152	1.775777 0.411524	14.75209 0.000626	77.46592 0.000000	63.44516 0.000000	6.353114 0.041729
Sum	1715.400	72.94000	175.2500	3121.500	1764.650	2198.420
Sum Sq. Dev.	865.1400	446.9087	3396.574	193759.0	228289.7	43116.38
Observations	27	27	27	27	27	27

Model Estimasi Data Panel

Hasil Regresi Data Panel *Common Effect Model (CEM)*

Dependent Variable: PDB
Method: Panel Least Squares
Date: 12/08/23 Time: 11:15
Sample: 2020 2022
Periods included: 3
Cross-sections included: 9
Total panel (balanced) observations: 27

Variable	Coefficient	Std. Error	t-Statistic	Prob.
C	63.90024	3.993967	15.99919	0.0000
ROA	-0.186324	0.727155	-0.256238	0.8003
ROE	-0.062821	0.229982	-0.273156	0.7874
BOPO	-0.024852	0.019417	-1.279915	0.2145
CAR	0.022457	0.024281	0.924868	0.3655
FDR	0.023945	0.038687	0.618935	0.5426
R-squared	0.105756	Mean dependent var		63.53333
Adjusted R-squared	-0.107159	S.D. dependent var		5.768415
S.E. of regression	6.069621	Akaike info criterion		6.637599
Sum squared resid	773.6463	Schwarz criterion		6.925563
Log likelihood	-83.60759	Hannan-Quinn criter.		6.723226
F-statistic	0.496704	Durbin-Watson stat		1.492211
Prob(F-statistic)	0.775130			

Hasil Regresi Data Panel *Fixed Effect Model (FEM)*

Dependent Variable: PDB
 Method: Panel Least Squares
 Date: 12/08/23 Time: 11:19
 Sample: 2020 2022
 Periods included: 3
 Cross-sections included: 9
 Total panel (balanced) observations: 27

Variable	Coefficient	Std. Error	t-Statistic	Prob.
C	67.79272	8.126911	8.341758	0.0000
ROA	-3.034875	2.538766	-1.195414	0.2533
ROE	0.451235	0.574104	0.785981	0.4460
BOPO	-0.008339	0.029719	-0.280587	0.7834
CAR	-0.010469	0.056128	-0.186530	0.8549
FDR	0.032653	0.062335	0.523839	0.6092

Effects Specification

Cross-section fixed (dummy variables)

R-squared	0.220879	Mean dependent var	63.53333
Adjusted R-squared	-0.558241	S.D. dependent var	5.768415
S.E. of regression	7.200686	Akaike info criterion	7.092379
Sum squared resid	674.0484	Schwarz criterion	7.764295
Log likelihood	-81.74712	Hannan-Quinn criter.	7.292175
F-statistic	0.283498	Durbin-Watson stat	1.790469
Prob(F-statistic)	0.984719		

Hasil Regresi Data Panel *Random Effect Model (REM)*

Dependent Variable: PDB
 Method: Panel EGLS (Cross-section random effects)
 Date: 12/08/23 Time: 11:22
 Sample: 2020 2022
 Periods included: 3
 Cross-sections included: 9
 Total panel (balanced) observations: 27
 Swamy and Arora estimator of component variances

Variable	Coefficient	Std. Error	t-Statistic	Prob.
C	63.90024	4.738236	13.48608	0.0000
ROA	-0.186324	0.862659	-0.215988	0.8311
ROE	-0.062821	0.272839	-0.230250	0.8201
BOPO	-0.024852	0.023036	-1.078870	0.2929
CAR	0.022457	0.028806	0.779593	0.4443
FDR	0.023945	0.045897	0.521714	0.6073

Effects Specification

	S.D.	Rho
Cross-section random	0.000000	0.0000
Idiosyncratic random	7.200686	1.0000

Weighted Statistics

R-squared	0.105756	Mean dependent var	63.53333
Adjusted R-squared	-0.107159	S.D. dependent var	5.768415
S.E. of regression	6.069621	Sum squared resid	773.6463
F-statistic	0.496704	Durbin-Watson stat	1.492211
Prob(F-statistic)	0.775130		

Unweighted Statistics

R-squared	0.105756	Mean dependent var	63.53333
Sum squared resid	773.6463	Durbin-Watson stat	1.492211

Hasil Uji Chow

Redundant Fixed Effects Tests
Equation: Untitled
Test cross-section fixed effects

Effects Test	Statistic	d.f.	Prob.
Cross-section F	0.240111	(8,13)	0.9750
Cross-section Chi-square	3.720947	8	0.8814

Cross-section fixed effects test equation:
Dependent Variable: PDB
Method: Panel Least Squares
Date: 12/08/23 Time: 12:10
Sample: 2020 2022
Periods included: 3
Cross-sections included: 9
Total panel (balanced) observations: 27

Variable	Coefficient	Std. Error	t-Statistic	Prob.
C	63.90024	3.993967	15.99919	0.0000
ROA	-0.186324	0.727155	-0.256238	0.8003
ROE	-0.062821	0.229982	-0.273156	0.7874
BOPO	-0.024852	0.019417	-1.279915	0.2145
CAR	0.022457	0.024281	0.924868	0.3655
FDR	0.023945	0.038687	0.618935	0.5426
R-squared	0.105756	Mean dependent var		63.53333
Adjusted R-squared	-0.107159	S.D. dependent var		5.768415
S.E. of regression	6.069621	Akaike info criterion		6.637599
Sum squared resid	773.6463	Schwarz criterion		6.925563
Log likelihood	-83.60759	Hannan-Quinn criter.		6.723226
F-statistic	0.496704	Durbin-Watson stat		1.492211
Prob(F-statistic)	0.775130			

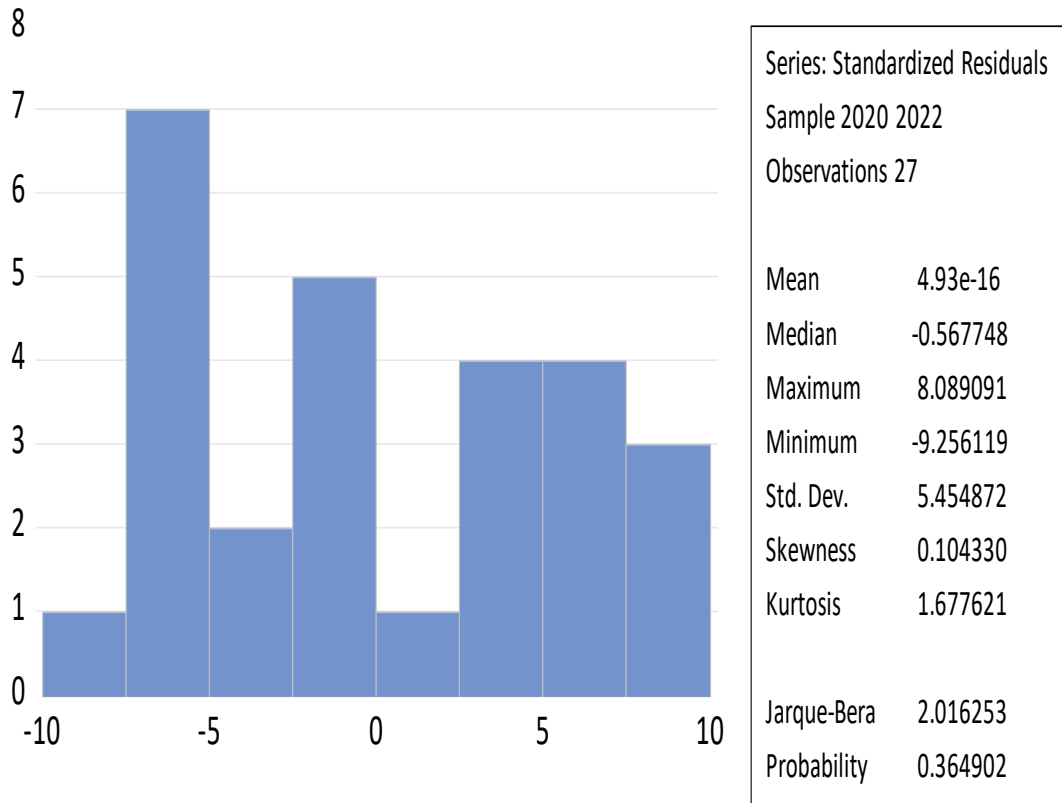
Hasill Uji Lagrange Multiplier

Lagrange Multiplier Tests for Random Effects
Null hypotheses: No effects
Alternative hypotheses: Two-sided (Breusch-Pagan) and one-sided (all others) alternatives

	Test Hypothesis		
	Cross-section	Time	Both
Breusch-Pagan	5.939624 (0.0148)	86.09830 (0.0000)	92.03792 (0.0000)
Honda	-2.437134 (0.9926)	9.278917 (0.0000)	4.837871 (0.0000)
King-Wu	-2.437134 (0.9926)	9.278917 (0.0000)	7.209396 (0.0000)
Standardized Honda	-2.048651 (0.9798)	10.91534 (0.0000)	3.361422 (0.0004)
Standardized King-Wu	-2.048651 (0.9798)	10.91534 (0.0000)	6.657732 (0.0000)
Gourieroux, et al.	--	--	86.09830 (0.0000)

Uji Asumsi Klasik

Uji Normalitas



Hasil Uji Multikolinieritas

	ROA	ROE	BOPO	CAR	FDR
ROA	1.000000	0.777485	0.271014	0.484716	-0.013261
ROE	0.777485	1.000000	-0.131855	0.082492	-0.089419
BOPO	0.271014	-0.131855	1.000000	0.603016	0.042966
CAR	0.484716	0.082492	0.603016	1.000000	-0.396003
FDR	-0.013261	-0.089419	0.042966	-0.396003	1.000000

Hasil Uji Autokorelasi

Breusch-Godfrey Serial Correlation LM Test:
 Null hypothesis: No serial correlation at up to 2 lags

F-statistic	34.01957	Prob. F(2,19)	0.0000
Obs*R-squared	21.10610	Prob. Chi-Square(2)	0.0000

Test Equation:
 Dependent Variable: RESID
 Method: Least Squares
 Date: 12/08/23 Time: 15:31
 Sample: 1 27
 Included observations: 27
 Presample missing value lagged residuals set to zero.

Variable	Coefficient	Std. Error	t-Statistic	Prob.
C	4.416326	2.034740	2.170462	0.0429
ROA	0.537775	0.363834	1.478079	0.1558
ROE	-0.083358	0.113419	-0.734956	0.4713
BOPO	0.014836	0.010397	1.426982	0.1698
CAR	-0.033860	0.013029	-2.598887	0.0176
FDR	-0.055136	0.020585	-2.678476	0.0149
RESID(-1)	-0.937139	0.135793	-6.901234	0.0000
RESID(-2)	-0.866545	0.123803	-6.999407	0.0000

R-squared	0.781707	Mean dependent var	4.51E-15
Adjusted R-squared	0.701284	S.D. dependent var	5.454872
S.E. of regression	2.981357	Akaike info criterion	5.263829
Sum squared resid	168.8813	Schwarz criterion	5.647780
Log likelihood	-63.06169	Hannan-Quinn criter.	5.377998
F-statistic	9.719878	Durbin-Watson stat	1.163829
Prob(F-statistic)	0.000039		

Uji Heteroskedastisitas

Heteroskedasticity Test: White
Null hypothesis: Homoskedasticity

F-statistic	0.985557	Prob. F(20,6)	0.5562
Obs*R-squared	20.69923	Prob. Chi-Square(20)	0.4150
Scaled explained SS	4.242504	Prob. Chi-Square(20)	0.9999

Test Equation:
Dependent Variable: RESID^2
Method: Least Squares
Date: 12/08/23 Time: 15:35
Sample: 1 27
Included observations: 27

Variable	Coefficient	Std. Error	t-Statistic	Prob.
C	-1547.927	1490.564	-1.038484	0.3391
ROA^2	-3.041723	16.24291	-0.187265	0.8576
ROA*ROE	8.620494	9.528563	0.904700	0.4005
ROA*BOPO	3.656920	3.983358	0.918050	0.3940
ROA*CAR	-1.672905	2.251375	-0.743059	0.4855
ROA*FDR	2.618213	2.192455	1.194193	0.2775
ROA	-545.2606	284.6675	-1.915430	0.1039
ROE^2	-1.947731	1.238739	-1.572351	0.1669
ROE*BOPO	-0.852737	0.926625	-0.920261	0.3929
ROE*CAR	0.412454	1.045387	0.394547	0.7068
ROE*FDR	-0.845946	0.399541	-2.117293	0.0786
ROE	148.7090	87.09246	1.707484	0.1386
BOPO^2	0.011470	0.044289	0.258986	0.8043
BOPO*CAR	-0.097180	0.102352	-0.949468	0.3790
BOPO*FDR	-0.134067	0.127865	-1.048504	0.3348
BOPO	11.74591	15.47619	0.758966	0.4766
CAR^2	0.006057	0.008805	0.687866	0.5172
CAR*FDR	-0.112211	0.086222	-1.301414	0.2409
CAR	17.25171	13.57795	1.270568	0.2509
FDR^2	-0.012075	0.006417	-1.881693	0.1089
FDR	18.60933	13.72524	1.355847	0.2240
R-squared	0.766638	Mean dependent var	28.65357	
Adjusted R-squared	-0.011235	S.D. dependent var	24.03629	
S.E. of regression	24.17093	Akaike info criterion	9.259657	
Sum squared resid	3505.403	Schwarz criterion	10.26753	
Log likelihood	-104.0054	Hannan-Quinn criter.	9.559350	
F-statistic	0.985557	Durbin-Watson stat	2.428247	
Prob(F-statistic)	0.556161			

Evaluasi Regresi

Hasil Uji Koefisien Determinasi, Uji F (simultan) dan Uji T (parsial)

Dependent Variable: PDB
 Method: Panel EGLS (Cross-section random effects)
 Date: 12/08/23 Time: 17:46
 Sample: 2020 2022
 Periods included: 3
 Cross-sections included: 9
 Total panel (balanced) observations: 27
 Swamy and Arora estimator of component variances

Variable	Coefficient	Std. Error	t-Statistic	Prob.
C	63.90024	4.738236	13.48608	0.0000
ROA	-0.186324	0.862659	-0.215988	0.8311
ROE	-0.062821	0.272839	-0.230250	0.8201
BOPO	-0.024852	0.023036	-1.078870	0.2929
CAR	0.022457	0.028806	0.779593	0.4443
FDR	0.023945	0.045897	0.521714	0.6073

Effects Specification		S.D.	Rho
Cross-section random		0.000000	0.0000
Idiosyncratic random		7.200686	1.0000

Weighted Statistics			
R-squared	0.105756	Mean dependent var	63.53333
Adjusted R-squared	-0.107159	S.D. dependent var	5.768415
S.E. of regression	6.069621	Sum squared resid	773.6463
F-statistic	0.496704	Durbin-Watson stat	1.492211
Prob(F-statistic)	0.775130		

Unweighted Statistics			
R-squared	0.105756	Mean dependent var	63.53333
Sum squared resid	773.6463	Durbin-Watson stat	1.492211

Lampiran III: Data Pribadi

DAFTAR RIWAYAT HIDUP

Nama : Norlaila
Tempat/Tanggal Lahir : Rumintin, 18 Juni 2002
Agama : Islam
Status Perkawinan : Belum Kawin
Alamat : Jl. Ahmad Yani Km. 102, Desa Rumintin, Kec.
Tapin Selatan, Kab. Tapin. Prov. Kalimantan
Selatan
Riwayat Pendidikan : SDN Rumintin 1
MTs Assunniyyah Tambarangan
MA Assunniyyah Tambarangan
Orang Tua
Nama Ayah : Ahmad Hairani
Pekerjaan : PNS
Alamat : Jl. Ahmad Yani Km. 102, Desa Rumintin, Kec.
Tapin Selatan, Kab. Tapin. Prov. Kalimantan
Selatan
Nama Ibu : Mariana
Pekerjaan : Ibu Rumah Tangga
Alamat : Jl. Ahmad Yani Km. 102, Desa Rumintin, Kec.
Tapin Selatan, Kab. Tapin. Prov. Kalimantan
Selatan
Jumlah Saudara : 3

Banjarmasin, 15 Desember 2023

Penulis

Norlaila

Lampiran IV: Penetapan Judul dan Pembimbing Skripsi



Lampiran V: Persetujuan Perubahan Judul Skripsi

PERSETUJUAN PERUBAHAN JUDUL SKRIPSI

Yang bertanda tangan di bawah ini:

Nama : Dr. H. Sukarni, M.Ag

NIP : NIP.196604051993031005

Jabatan : Dosen Pembimbing Skripsi

Setelah melakukan bimbingan kepada mahasiswa :

Nama : Norlaila

NIM : 200105010069

Judul skripsi : Hubungan Literasi Keuangan Syariah dan *Fintech* Syariah dengan Pertumbuhan
Ekonomi Indonesia Tahun 2020-2022


Menyetujui untuk dilakukan perubahan judul skripsi menjadi :

Pengaruh Kinerja Keuangan Perbankan Syariah terhadap Pertumbuhan Ekonomi Indonesia Tahun
2020-2022

Demikian persetujuan ini diberikan untuk dipergunakan sebagaimana mestinya.

Banjarmasin, 7 Desember 2023

Dosen Pembimbing,



Dr. H. Sukarni, M.Ag
NIP.196604051993031005

Lampiran VI: Penetapan Waktu Ujian Proposal Skripsi



**KEMENTERIAN AGAMA REPUBLIK INDONESIA
UNIVERSITAS ISLAM NEGERI ANTASARI BANJARMASIN
FAKULTAS EKONOMI DAN BISNIS ISLAM**

Jalan A. Yani Km. 4.5 Telp. (0511) 6783434 – 6777955 Banjarmasin 70235
e-mail: febi@uin-antasari.ac.id / febi.uinantasari@gmail.com website: www.febi.uin.antasari.ac.id

Banjarmasin, 05 September 2023

Nomor : B-462/Un.14/III.5/BIRO.SKRIPSI/PP.00.9/09/2023
Lampiran : Satu berkas
Hal : Penetapan Waktu Ujian
Proposal Skripsi

Kepada
Yth. Norlaila / 200105010069
Mahasiswa/i Jurusan S1 Ekonomi Syariah
Fakultas Ekonomi dan Bisnis Islam UIN Antasari
Banjarmasin

Assalamu'alaikum wr. wb.

Berdasarkan surat permohonan Saudara mengenai penetapan waktu ujian proposal skripsi, maka dengan ini ditetapkan Ujian Proposal Skripsi atas nama:

Nama / NIM : Norlaila / 200105010069
Jurusan : Ekonomi Syariah
Judul : Hubungan Literasi Keuangan Syariah dan Fintech Syariah dengan
Pertumbuhan Ekonomi Indonesia Tahun 2020-2022

pada:

Hari/Tanggal : Kamis, 07 September 2023
Waktu : 11.45 - 12.15
Tempat : Ruang Munaqasyah 3

dengan susunan tim penguji sebagai berikut:

Penguji (Pembimbing) : Dr. H. Sukarni, M.Ag.
Penguji (Eksternal) : Hariyanto, S.E., M.M.
Notulis : Novita Alfinuri B.Sc., M.A.

Demikian surat penetapan ini dibuat untuk dilaksanakan sebagaimana mestinya.

Wassalamu'alaikum wr. wb.



Ketua Prodi Ekonomi Syariah

Rohana Faridah, S.E., M.M.
Rohana Faridah, S.E., M.M.

Tembusan:

- Yth. 1. Penguji (Pembimbing)
- 2. Penguji (Eksternal)
- 3. Notulis

-Arsip

Catatan:

Diharap pelaksanaan ujian tepat waktu untuk menghindari tertundanya ujian-ujian berikutnya

No. : 505

Lampiran VII: Berita Acara Ujian Proposal



**KEMENTERIAN AGAMA REPUBLIK INDONESIA
UNIVERSITAS ISLAM NEGERI ANTASARI BANJARMASIN
FAKULTAS EKONOMI DAN BISNIS ISLAM**

Jalan A. Yani Km. 4.5 Telp. (0511) 67834343 / 6777955 Banjarmasin 70235
e-mail: febimail@uin-antasari.ac.id / febi.uinantasari@gmail.com website: febi.uin-antasari.ac.id

**BERITA ACARA UJIAN PROPOSAL
FAKULTAS EKONOMI DAN BISNIS ISLAM
UIN ANTASARI BANJARMASIN**

Pada Hari/Tanggal : Kamis, 07 September 2023 telah dilaksanakan ujian proposal skripsi atas nama:




Nama/NIM : Norlaila/ 200105010069
Jurusan : Ekonomi Syariah
Judul : Hubungan Literasi Keuangan Syariah dan Fintech Syariah dengan Pertumbuhan Ekonomi Indonesia Tahun 2020-2022

Dengan susunan tim Penguji sebagai berikut:

Penguji (Pembimbing): Dr. H. Sukarni, M.Ag.
Penguji (Eksternal) : Elida Mahriani, SEI., M.M.
Notulen : Novita Alfinuri B.Sc., M.A.

Hasil Ujian Proposal Skripsi dinyatakan :
~~Diterima~~ / diterima dengan perbaikan / ~~ditolak~~
Catatan pelaksanaan ujian proposal:

Banjarmasin, Kamis, 07 September 2023

1. Penguji (Pembimbing)  Dr. H. Sukarni, M.Ag.
2. Penguji (Eksternal)  Elida Mahriani, SEI., M.M.
3. Notulis  Novita Alfinuri B.Sc., M.A.

Lampiran VIII: Permohonan Izin Riset



KEMENTERIAN AGAMA REPUBLIK INDONESIA
UNIVERSITAS ISLAM NEGERI ANTASARI BANJARMASIN
FAKULTAS EKONOMI DAN BISNIS ISLAM
Jalan A. Yani Km. 4.5 Telp. (0511) 6783434 Banjarmasin 70235
e-mail: fdemask@uin-antasari.ac.id / website: www.fdek.uin-antasari.ac.id

Nomor : B-3760/Un.14/III.5/TL.00/11/2023
Sifat : -
Lamp : 1 Berkas
Hal : Permohonan Izin Riset

27 November 2023

Yth.
Website Resmi OJK, BPS, Bank Muamalat Indonesia Tbk, Bank Mega Syariah,
Bank Aladin Syariah Tbk, Bank Viktoria Syariah, Bank Jabar Banten Syariah, dll

Assalamu'alaikum wr.wb.

Dengan hormat. Yang bertanda tangan di bawah ini Dekan Fakultas Ekonomi dan
Bisnis Islam UIN Antasari menyampaikan permohonan untuk diberikan izin riset
kepada :

Nama	: Norlaila
NIM	: 200105010069
Tempat/Tanggal Lahir	: Rumintin, 18 Juni 2002
Semester/Jurusan	: VII / Ekonomi Syariah
Tahun Akademik	: 2023/2024
Alamat	: Jl. A. Yani KM. 102 Ds. Rumintin RT. 01 RW. 01 Kec. Tapin Selatan Kab. Tapin
Waktu Riset	: 28 November 2023 s.d 28 Januari 2024

Judul Skripsi : HUBUNGAN LITERASI KEUANGAN SYARIAH DAN FINTECH SYARIAH
DENGAN PERTUMBUHAN EKONOMI INDONESIA TAHUN 2020-2022 (sebagaimana
proposal terlampir).

Sehubungan dengan hal tersebut, kami mohon agar kiranya berkenan membantu
memberikan data dan informasi yang diperlukan terkait dengan riset tersebut.

Demikian permohonan ini disampaikan, atas perhatian dan kerjasamanya
diucapkan terima kasih.

Wassalamu'alaikum wr.wb.

A.n. Dekan

Wakil Dekan Bidang Akademik dan
Kelembagaan,



Zaki Mubarak

Lampiran IX: Surat Keterangan Selesai Riset

SURAT KETERANGAN SELESAI RISET

Dekan Fakultas Ekonomi dan Bisnis Islam UIN Antasari Banjarmasin,
menerangkan dengan sebenarnya bahwa :

Nama	: Norlaila
NIM	: 200105010069
Tempat Tanggal Lahir	: Rumintin, 18 Juni 2002
Program	: Strata Satu (S-1)
Program Studi	: Ekonomi Syariah
Tahun Akademik	: 2023/2024

telah selesai melaksanakan riset dalam rangka penyusunan skripsi dari tanggal 28 November 2023 s.d 28 Januari 2024 dengan judul : **“Hubungan Literasi Keuangan Syariah dan *Fintech* Syariah dengan Pertumbuhan Ekonomi Indonesia Tahun 2020-2022”** dengan Surat Izin Riset nomor: B-3760/Un.14/III.5/TL.00/11/2023 tanggal 27 September 2023.


Demikian surat keterangan telah selesai riset ini diberikan untuk dapat dipergunakan sebagaimana mestinya.

Banjarmasin, 14 Desember 2023
Pembimbing,



Dr. H. Sukarni, M.Ag.
NIP. 196304171991021001

Lampiran X: Catatan Konsultasi Bimbingan Skripsi

**KEMENTERIAN AGAMA REPUBLIK INDONESIA**
UNIVERSITAS ISLAM NEGERI
ANTASARI BANJARMASIN
FAKULTAS EKONOMI DAN BISNIS ISLAM


Jalan A. Yani Km. 4.5 Banjarmasin 70235
Telepon (0511) 6777663
e-mail: febimail@uin-antasari.ac.id / febi.uranasari@gmail.com website: www.febi.uin-antasari.ac.id

CATATAN KONSULTASI BIMBINGAN SKRIPSI

Nama : Norlaila
NIM : 200105010069
Jurusan : Ekonomi Syariah
Judul Skripsi : Hubungan Literasi Keuangan Syariah dan *Fintech* Syariah dengan Pertumbuhan Ekonomi Indonesia Tahun 2020-2022
Pembimbing : Dr. H. Sukarni, M.Ag.,

CATATAN PEMBIMBING

Bab I-III :- Cde kemudikan keralah lala
penjelaba
- lanjutkan koleksi lala
- Uus drat ris reset.

22
9 2023.


Catatan:

- Setiap Konsultasi lembaran catatan ini harus dibawa untuk diisi oleh Pembimbing I
- Konsultasi berikutnya harus membawa lembaran serupa yang masih kosong (lembaran ini dapat dicopy).



KEMENTERIAN AGAMA REPUBLIK INDONESIA
UNIVERSITAS ISLAM NEGERI
ANTASARI BANJARMASIN
FAKULTAS EKONOMI DAN BISNIS ISLAM

Jalan A. Yani Km. 4.5 Banjarmasin 70235
Telepon (0511) 6777663

e-mail: febimail@uin-antasari.ac.id / febii.unantasari@gmail.com website: www.febi.uin-antasari.ac.id

CATATAN KONSULTASI BIMBINGAN SKRIPSI

Nama : Norlaifa
NIM : 200105010069
Jurusan : Ekonomi Syariah
Judul Skripsi : Pengaruh Kinerja Keuangan Perbankan Syariah terhadap Pertumbuhan Ekonomi Indonesia Tahun 2020-2022
Pembimbing : Dr. H. Sukarni, M.Ag.,

CATATAN PEMBIMBING

Perseetujuan perubahan judul skripsi

01.10.2023

Catatan:

- Setiap Konsultasi lembar catatan ini harus dibawa untuk diisi oleh Pembimbing I
- Konsultasi berikutnya harus membawa lembar serupa yang masih kosong (lembaran ini dapat dicopy).



KEMENTERIAN AGAMA REPUBLIK INDONESIA
UNIVERSITAS ISLAM NEGERI
ANTASARI BANJARMASIN
FAKULTAS EKONOMI DAN BISNIS ISLAM

Jalan A. Yani Km. 4.5 Banjarmasin 70235
Telepon (0511) 6777663

e-mail: febekeb@uin-antasari.ac.id / febi.umantasari@gmail.com website: www.febi.uin-antasari.ac.id

CATATAN KONSULTASI BIMBINGAN SKRIPSI

Nama : Norlaila
NIM : 200105010069
Jurusan : Ekonomi Syariah
Judul Skripsi : Pengaruh Kinerja Keuangan Perbankan Syariah terhadap Pertumbuhan Ekonomi Indonesia Tahun 2020-2022
Pembimbing : Dr. H. Sukarni, M.Ag.,

CATATAN PEMBIMBING

Perbaiki Penelitian Bab IV

1. jarak antara ~~garis~~ garis terlampir dan sub judul 3 spasi
2. Perbaiki sistematika dan isi bab IV

Catatan:

- a. Setiap Konsultasi lembaran catatan ini harus dibawa untuk diisi oleh Pembimbing I
- b. Konsultasi berikutnya harus membawa lembaran serupa yang masih kosong (lembaran ini dapat dicopy).



KEMENTERIAN AGAMA REPUBLIK INDONESIA
UNIVERSITAS ISLAM NEGERI
ANTASARI BANJARMASIN
FAKULTAS EKONOMI DAN BISNIS ISLAM

Jalan A. Yani Km. 4.5 Banjarmasin 70235
Telepon (0511) 6777663

e-mail: febomis@uin-antasari.ac.id / febi.uinantasari@gmail.com website: www.febi.uin-antasari.ac.id

CATATAN KONSULTASI BIMBINGAN SKRIPSI

Nama : Norlaila
NIM : 200105010069
Jurusan : Ekonomi Syariah
Judul Skripsi : Pengaruh Kinerja Keuangan Perbankan Syariah terhadap Pertumbuhan Ekonomi Indonesia Tahun 2020-2022
Pembimbing : Dr. H. Sukarni, M.Ag.

CATATAN PEMBIMBING

Perbaiki bab V : Antara tujuan penelitian dan kesimpulan harus disesuaikan

Catatan:

- Setiap Konsultasi lembaran catatan ini harus dibawa untuk diisi oleh Pembimbing I
- Konsultasi berikutnya harus membawa lembaran serupa yang masih kosong (lembaran ini dapat dicopy).



**KEMENTERIAN AGAMA REPUBLIK INDONESIA
UNIVERSITAS ISLAM NEGERI
ANTASARI BANJARMASIN
FAKULTAS EKONOMI DAN BISNIS ISLAM**

Jalan A. Yani Km. 4.5 Banjarmasin 70235
Telepon (0511) 6777663

e-mail: febmail@uin-antasari.ac.id / febi_uinantasari@gmail.com website: www.febi.uin-antasari.ac.id

CATATAN KONSULTASI BIMBINGAN SKRIPSI

Nama : Norlaila
NIM : 200105010069
Jurusan : Ekonomi Syariah
Judul Skripsi : Pengaruh Kinerja Keuangan Perbankan Syariah terhadap Pertumbuhan Ekonomi Indonesia Tahun 2020-2022
Pembimbing : Dr. H. Sukarni, M.Ag.,

CATATAN PEMBIMBING

Perbaiki penulisan dari bab 1 s/d v
sesuaikan dengan pedoman penulisan
Perhatikan tulisan antara garis miring untuk bahasa asing

Catatan:

- Setiap Konsultasi lembaran catatan ini harus dibawa untuk diisi oleh Pembimbing I
- Konsultasi berikutnya harus membawa lembaran serupa yang masih kosong (lembaran ini dapat dicopy).



**KEMENTERIAN AGAMA REPUBLIK INDONESIA
UNIVERSITAS ISLAM NEGERI
ANTASARI BANJARMASIN
FAKULTAS EKONOMI DAN BISNIS ISLAM**

Jalan A. Yani Km. 4.5 Banjarmasin 70235
Telepon (0511) 6777663

e-mail: febimail@uin-antasari.ac.id / febi.uinantasari@gmail.com website: www.febi.uin-antasari.ac.id

CATATAN KONSULTASI BIMBINGAN SKRIPSI

Nama : Norlaila
NIM : 200105010069
Jurusan : Ekonomi Syariah
Judul Skripsi : Pengaruh Kinerja Keuangan Perbankan Syariah terhadap Pertumbuhan Ekonomi Indonesia Tahun 2020-2022
Pembimbing : Dr. H. Sukarni, M.Ag.,

CATATAN PEMBIMBING

Abstrak Acc

Catatan:

- Setiap Konsultasi lembaran catatan ini harus dibawa untuk diisi oleh Pembimbing I
- Konsultasi berikutnya harus membawa lembaran serupa yang masih kosong (lembaran ini dapat dicopy).



**KEMENTERIAN AGAMA REPUBLIK INDONESIA
UNIVERSITAS ISLAM NEGERI
ANTASARI BANJARMASIN
FAKULTAS EKONOMI DAN BISNIS ISLAM**

Jalan A. Yani Km. 4.5 Banjarmasin 70235
Telepon (0511) 6777663

e-mail: febimail@uin-antasari.ac.id / febimail@uin-antasari.ac.id website: www.febi.uin-antasari.ac.id

CATATAN KONSULTASI BIMBINGAN SKRIPSI

Nama : Norlaila
NIM : 200105010069
Jurusan : Ekonomi Syariah
Judul Skripsi : Pengaruh Kinerja Keuangan Perbankan Syariah terhadap Pertumbuhan Ekonomi Indonesia Tahun 2020-2022
Pembimbing : Dr. H. Sukarni, M.Ag.,

CATATAN PEMBIMBING

Bab 1 s/d v disetujui
silakan untuk mengikuti ujian skripsi

Catatan:

- Setiap Konsultasi lembar catatan ini harus dibawa untuk diisi oleh Pembimbing I
- Konsultasi berikutnya harus membawa lembar serupa yang masih kosong (lembaran ini dapat dicopy).

Lampiran XI: Penetapan Bebas Plagiasi



KEMENTERIAN AGAMA REPUBLIK INDONESIA
UNIVERSITAS ISLAM NEGERI ANTASARI BANJARMASIN
FAKULTAS EKONOMI DAN BISNIS ISLAM
JURUSAN EKONOMI SYARIAH

Jalan A. Yani Km. 4.5 Banjarmasin 70235 Telepon (0511) 6777 955, e-mail: febimail@uin-antasari.ac.id/febi.uinantasari@gmail.com, website: febi.uin-antasari.ac.id

PENETAPAN BEBAS PLAGIASI

Nomor : B - 65/Un. 14/III.5/ES.S1/PP.00.9/12/2023

Memperhatikan surat permohonan Saudara (i) dan hasil Rapat Tim Pemeriksa Plagiasi Tugas Akhir/ Skripsi Mahasiswa Jurusan Ekonomi Syariah Fakultas Ekonomi dan Bisnis Islam UIN Antasari Banjarmasin, maka kami dapat memberikan Surat Keterangan Bebas Plagiasi skripsi atas nama Saudara (i):

Nama : Norlaila
NIM : 200105010069
Program Studi : Ekonomi Syariah
Judul Skripsi : Pengaruh Kinerja Keuangan Perbankan Syariah terhadap Pertumbuhan Ekonomi Indonesia Tahun 2020-2022

Dengan demikian, skripsi Saudara (i) dinyatakan:

BEBAS PLAGIASI
Dengan Persentase Indikasi Plagiat: 25%

Demikian penetapan ini dibuat untuk diketahui dan dilaksanakan dengan semestinya.

Banjarmasin, 19 Desember 2023
Ketua Jurusan



Rohana Faridah