

LAMPIRAN-LAMPIRAN

SURAT PERMOHONAN MENJADI RESPONDEN

Kepada Yth:
Bapak/Ibu/Dosen
UIN Antasari Banjarmasin
Di
Tempat

Assalamu'alaikum warahmatullahi wabarakatuh

Dengan hormat,

Saya yang bertanda dibawah ini adalah Mahasiswa UIN Antasari Banjarmasin Fakultas Ekonomi dan Bisnis Islam Jurusan Ekonomi Syariah:

Nama : Apria Erliyani

NIM :20010501082

Akan mengadakan penelitian dalam rangka penyusunan Tugas Akhir (Skripsi) yang merupakan syarat kelulusan Program S1 Ekonomi Syariah UIN Antasari Banjarmasin dengan judul penelitian **“Pengaruh Gaya Hidup Halal, Identitas Diri, Dan Harga Terhadap Pola Konsumsi Halal Fashion Pada Dosen UIN Antasari Banjarmasin”**.

Penelitian ini tidak akan menimbulkan akibat yang merugikan bagi siapapun. Kerahasiaan seluruh informasi yang didapatkan akan dijaga dan hanya digunakan untuk kepentingan penelitian. Tidak ada paksaan dalam keikutsertaan menjadi responden penelitian, jika Bapak/Ibu/Dosen bersedia menjadi responden saya mohon Bapak/Ibu/Dosen untuk menjawab pernyataan yang saya ajukan.

Bantuan Bapak/Ibu/Dosen merupakan hal yang sangat berharga bagi peneliti. Oleh karena itu, atas perhatian dan kesediaan Bapak/Ibu sebagai responden, saya sampaikan terima kasih.

Wassalamu'alaikum warahmatullahi wabarakatuh

Peneliti

Apria Erliyani

KUESIONER PENELITIAN

PENGARUH GAYA HIDUP HALAL, IDENTITAS DIRI, DAN HARGA TERHADAP POLA KONSUMSI *HALAL FASHION* PADA DOSEN UIN ANTASARI BANJARMASIN

Dengan Hormat,

Saya Apria Erliyani, berkaitan dengan penelitian yang saya lakukan dalam rangka menyelesaikan program studi S1 Ekonomi Syariah UIN Antasari Banjarmasin mengenai “Pengaruh Gaya Hidup Halal, Identitas Diri, Dan Harga Terhadap Pola Konsumsi Halal Fashion Pada Dosen UIN Antasari Banjarmasin”. Maka saya mohon atas ketersediaan dari Bapak/Ibu Dosen untuk dapat mengisi kuesioner penelitian ini.

Atas Kerjasama yang baik dan kesungguhan dalam mengisi kuesioner, saya ucapkan terimakasih.

A. Identitas Responden

Nama/Inisial :

Jenis Kelamin : Laki-Laki Perempuan

Usia : Tahun

Fakultas :

B. Petunjuk Pengisian

- Berilah tanda checklist (√) pada jawaban yang Bapa/Ibu anggap sesuai
- Keterangan alternatif jawaban ST= Sangat Setuju, S= Setuju, N= Netral
TS=Tidak Setuju, STS= Sangat Tidak Setuju

Gaya Hidup Halal (X1)

Indikator	Pernyataan	Jawaban				
		SS	S	N	TS	STS
Aktivitas (Activity)	Dalam beraktivitas sehari-hari saya menggunakan busana muslim yang nyaman saat digunakan					
	Dilingkungan sekitar, saya lebih nyaman menggunakan busana muslim yang terpisah (rok dan tunik atau koko dan celana)					
	Dilingkungan sekitar, saya lebih nyaman menggunakan busana muslim jubah/gamis					
Minat (Interest)	Saya menggunakan busana muslim yang sedang <i>trend</i> saat ini					
	Media elektronik mempengaruhi saya dalam memilih model busana muslim					
	Saya mencari tahu berbagai informasi busana muslim dimedia sosial					
Opini (opinion)	Busana muslim yang digunakan dapat meningkatkan kepercayaan diri saya dalam berpenampilan					
	Saya memutuskan memilih model busana muslim yang saya gunakan berdasarkan pendapat pribadi					
	Dengan memilih model busana muslim yang sesuai dengan diri, saya dapat menunjukkan citra diri kepada lingkungan sekitar					

Identitas Diri (X2)

Indikator	Pernyataan	Jawaban				
		SS	S	N	TS	STS
Sosial	Model busana muslim yang dibeli seringkali saran dari teman saya					
	Saya memilih model busana muslim yang digunakan karena terpengaruh dengan pergaulan saya					
Fisik	Saya lebih nyaman menggunakan busana yang besar dan longgar di badan					
	Saya menyukai busana yang ngepas dan menyesuaikan bentuk tubuh saya					
Personal	saya lebih menyukai gaya berbusana dengan pilihan warna-warna senada					
	Saya hanya membeli busana muslim yang sesuai dengan karakteristik pribadi saya					
Keluarga	Model busana muslim yang digunakan seringkali saran dari keluarga saya					

Harga (X3)

Indikator	Pernyataan	Jawaban				
		SS	S	N	TS	STS
Keterjangkauan harga	Saya hanya membeli busana muslim yang harganya terjangkau oleh saya					
	Saya sering tergoda untuk membeli busana muslim apabila ada harga diskon					
Kesesuaian harga dengan kualitas produk	Harga busana muslim yang saya beli harus sesuai dengan kualitas produknya					

	Saya hanya membeli busana muslim yang harganya mahal karena sudah terjamin kualitasnya					
Daya saing harga	Saya sebelum membeli busana muslim harus melihat harga dari berbagai penjual					
	Saya sering membeli busana muslim ditempat yang lebih murah dari tempat lainnya					
Kesesuaian harga dengan manfaat	Harga busana muslim yang saya beli sudah sesuai dengan manfaat yang saya rasakan					
	Saya membeli model busana muslim yang sudah pernah saya beli karena menyukai modelnya					

Pola Konsumsi (Y)

Indikator	Pernyataan	Jawaban				
		SS	S	N	TS	STS
Bakhil	Saya hanya membeli busana muslim apabila ada diskon atau penawaran menarik lainnya					
Wajar (sederhana)	Ketika melihat model busana muslim terbaru walaupun saya tertarik namun saya selalu berfikir Panjang terlebih dahulu untuk membelinya					
	Saya hanya membeli busana muslim apabila dibutuhkan					
	Saya mengenali dan memahami akan kebutuhan menggunakan busana muslim					
	Saya hanya membeli busana muslim sesuai kemampuan, bukan untuk memuaskan keinginan semata					

	Saya hanya membeli busana muslim yang harga terjangkau oleh saya					
Israf (berlebihan)	Saya hanya membeli busana muslim yang bermerk walaupun harganya mahal					
	Ketika melihat model busana muslim terbaru, saya langsung membeli tanpa berfikir panjang					
	Saya menggunakan model busana muslim yang dipromosikan oleh idola saya					

Tabulasi Gaya Hidup Halal (X1)

X1.1	X1.2	X1.3	X1.4	X1.5	X1.6	X1.7	X1.8	X1.9	TOTAL X1
4	3	4	4	3	4	4	4	5	35
5	5	2	5	3	3	3	5	5	36
5	5	3	3	3	3	3	5	5	35
4	3	3	3	2	2	2	4	5	28
4	4	2	2	2	3	3	4	4	28
5	3	3	3	1	4	4	3	4	30
4	4	2	2	4	4	4	4	5	33
3	3	3	3	3	4	1	4	4	28
3	4	2	3	2	3	3	5	5	30
5	3	4	3	4	3	3	5	5	35
4	4	2	3	4	4	4	4	3	32
4	4	3	3	2	4	4	5	3	32
4	4	4	4	1	3	3	5	5	33
4	2	4	4	4	4	4	4	4	34
4	4	4	4	4	4	4	4	5	37
5	5	3	3	3	4	3	5	5	36
4	4	4	4	3	3	5	5	5	37
5	4	3	4	1	1	2	2	3	25
5	4	4	3	4	5	5	5	5	40
5	4	3	3	2	3	3	3	3	29
5	5	2	4	3	2	3	3	4	31
4	4	2	4	4	4	5	4	5	36
4	4	2	3	2	3	3	5	4	30
5	4	4	4	2	5	4	5	5	38
5	5	1	4	3	4	4	5	5	36
4	5	3	1	4	5	5	4	5	36
5	4	3	4	2	2	3	3	4	30
5	4	4	4	2	4	5	5	5	38
5	5	2	4	4	3	3	4	4	34
4	4	4	3	4	5	3	4	3	34
5	4	4	4	2	5	4	3	5	36
5	4	4	4	2	3	3	5	5	35
4	3	4	3	2	1	3	4	4	28
5	4	4	3	3	4	3	4	3	33
5	4	3	4	3	3	3	4	4	33
5	4	4	4	2	2	2	3	3	29

5	4	4	4	2	3	4	4	5	35
5	4	5	4	3	3	5	4	3	36
5	4	4	4	3	3	3	5	5	36
5	4	4	4	2	2	2	4	5	32
5	4	4	4	1	5	5	5	5	38
5	5	2	4	1	4	5	5	5	36
5	5	4	4	2	5	4	3	5	37
4	4	2	4	3	5	4	5	5	36
5	1	4	4	3	3	3	3	5	31
5	5	3	4	3	4	5	5	5	39
4	2	4	4	3	3	4	4	3	31
5	4	2	4	1	3	4	5	5	33
5	2	4	5	2	3	3	4	4	32
5	5	5	4	3	4	4	3	5	38
5	4	5	4	4	3	5	5	5	40
4	3	3	3	4	3	4	4	3	31
5	5	4	4	4	4	4	4	5	39
5	5	2	4	4	4	2	5	5	36
5	4	3	4	4	3	4	4	5	36
4	4	1	4	3	3	3	5	3	30
3	4	1	1	4	4	4	4	5	30
5	5	3	4	3	3	4	4	4	35
5	4	2	4	3	5	3	5	4	35
4	4	2	3	2	4	3	4	5	31
5	3	2	4	2	3	3	3	3	28
4	3	4	2	2	1	1	4	5	26
4	5	4	4	4	3	4	5	5	38
5	4	4	4	4	5	5	5	5	41
3	4	4	2	1	3	3	3	3	26
5	4	4	4	2	5	5	5	5	39
4	4	2	3	3	3	3	4	4	30
5	4	2	3	2	3	4	4	4	31
5	5	2	4	3	5	4	5	5	38
5	4	4	5	4	5	4	5	5	41
5	4	4	4	2	4	5	4	4	36
4	4	4	4	3	3	3	4	5	34
5	4	4	4	4	4	4	4	4	37
4	4	2	3	2	3	2	4	3	27
3	2	4	4	3	3	4	4	3	30
4	4	2	4	3	3	3	5	5	33

Tabulasi Identitas Diri (X2)

X2.1	X2.2	X2.3	X2.4	X2.5	X2.6	X2.7	TOTAL X2
4	4	4	1	4	3	3	23
3	4	4	2	4	5	3	25
3	4	5	2	3	4	4	25
3	4	3	2	5	5	3	25
4	2	5	1	3	5	3	23
4	4	3	1	5	3	4	24
5	5	4	1	5	4	5	29
2	2	5	1	3	5	2	20
3	5	3	1	5	4	3	24
5	5	3	3	4	4	5	29
2	3	4	2	3	4	2	20
3	3	5	1	3	4	3	22
3	3	5	2	3	5	2	23
5	4	4	1	3	3	5	25
5	4	5	2	5	5	5	31
5	3	5	2	4	5	5	29
3	3	3	2	3	5	3	22
4	3	4	1	3	4	4	23
4	4	3	1	4	3	4	23
3	3	2	1	4	4	3	20
3	4	4	1	4	4	3	23
3	4	3	2	4	4	3	23
2	3	2	1	2	4	1	15
5	5	5	2	5	4	5	31
3	3	5	1	3	5	3	23
3	3	5	2	3	4	3	23
4	3	4	4	5	5	4	29
5	5	5	1	5	5	5	31
4	4	3	2	3	4	4	24
4	3	4	2	3	3	4	23
5	4	4	2	4	4	3	26
3	3	2	1	4	4	5	22
3	4	4	1	5	5	5	27
3	4	5	2	5	5	3	27
2	4	4	3	4	4	1	22
2	3	4	2	4	4	2	21
3	4	4	3	5	3	3	25

4	4	4	1	5	3	4	25
3	4	3	1	4	5	2	22
3	3	2	1	4	2	3	18
2	4	4	1	5	4	4	24
2	5	5	1	5	4	2	24
5	5	4	3	5	4	4	30
2	5	5	1	5	5	2	25
3	3	4	1	3	5	2	21
3	3	4	1	5	4	3	23
3	3	4	1	4	3	3	21
3	3	4	2	3	4	3	22
4	3	4	2	4	4	4	25
2	4	4	1	5	3	2	21
5	5	5	2	4	5	5	31
2	3	5	1	3	5	3	22
4	5	5	2	5	5	4	30
2	4	4	3	3	5	5	26
4	5	5	2	5	5	2	28
2	3	4	1	4	3	1	18
2	3	4	1	3	3	2	18
2	2	4	2	4	3	2	19
4	4	5	2	5	5	3	28
3	4	4	1	4	3	2	21
2	3	4	1	4	4	1	19
2	4	5	2	5	4	2	24
3	5	5	1	5	5	3	27
3	3	5	5	4	5	3	28
3	4	4	1	4	4	3	23
4	5	4	1	5	4	4	27
2	3	4	2	3	4	2	20
3	4	4	2	4	3	3	23
4	5	5	1	4	5	4	28
4	5	4	2	5	4	4	28
4	4	5	2	5	5	4	29
4	4	4	2	5	5	4	28
4	4	4	1	4	4	3	24
3	3	5	1	2	5	4	23
3	3	4	1	4	4	4	23
3	3	4	3	4	5	3	25

Tabulasi Harga (X3)

X3.1	X3.2	X3.3	X3.4	X3.5	X3.6	X3.7	X3.8	TOTAL X3
5	4	4	1	4	4	5	4	31
4	4	5	3	4	4	4	4	32
5	4	5	1	4	4	5	4	32
4	4	4	1	4	5	4	4	30
4	4	4	2	4	5	5	4	32
4	4	4	2	4	4	4	4	30
4	4	4	2	4	4	4	4	30
3	4	4	1	4	4	4	4	28
5	4	5	2	5	4	5	4	34
4	4	5	3	4	3	5	4	32
4	4	4	2	4	4	5	4	31
4	1	5	1	4	1	3	5	24
4	4	4	1	4	4	5	4	30
5	3	4	3	4	4	5	4	32
4	3	4	3	4	4	4	4	30
5	4	5	2	4	4	4	5	33
5	4	4	2	4	4	5	4	32
4	4	5	3	4	4	5	2	31
4	4	4	4	4	4	5	4	33
5	4	4	1	2	1	5	4	26
5	4	4	1	4	4	5	5	32
4	4	5	4	3	4	5	4	33
5	4	4	1	4	4	4	4	30
5	4	5	2	4	3	5	4	32
5	4	5	4	5	4	5	5	37
5	4	5	1	4	5	5	4	33
5	4	5	1	5	5	5	5	35
3	4	3	2	4	4	4	3	27
4	4	4	3	4	4	5	4	32
4	4	4	1	4	4	4	3	28
4	4	5	1	4	4	4	4	30
5	4	5	2	5	5	5	5	36
5	4	4	2	4	4	5	4	32
4	4	5	3	3	5	5	3	32
4	2	3	1	4	4	4	4	26
4	2	3	1	2	2	4	4	22

4	4	4	1	2	2	4	4	25
4	4	5	1	2	2	5	4	27
3	3	4	1	2	3	4	2	22
5	1	5	1	2	3	4	3	24
4	1	5	1	5	5	5	4	30
4	4	4	1	4	5	4	4	30
5	5	5	1	4	3	4	2	29
4	2	4	2	4	2	4	4	26
3	4	4	1	3	4	3	3	25
4	3	4	4	5	4	4	3	31
5	1	5	2	5	2	5	3	28
3	3	3	1	4	4	4	3	25
5	5	4	1	4	4	4	4	31
3	3	3	1	5	3	4	4	26
5	4	4	1	5	5	5	4	33
5	2	4	2	4	4	5	5	31
5	4	5	1	4	4	5	4	32
5	5	5	3	5	5	5	5	38
5	4	5	2	5	5	5	4	35
5	4	2	4	4	4	5	4	32
4	4	4	1	4	4	5	4	30
4	3	4	3	4	3	5	4	30
3	3	4	3	4	3	4	2	26
3	3	3	3	4	3	4	4	27
4	4	4	3	4	4	4	4	31
5	4	5	1	4	5	5	4	33
4	4	4	4	4	4	5	4	33
3	1	3	1	4	4	4	4	24
5	1	4	1	3	2	5	2	23
4	2	4	2	4	3	4	3	26
4	4	5	2	4	4	4	4	31
5	3	5	2	5	5	4	4	33
5	4	5	2	4	5	4	4	33
4	2	4	1	4	4	4	3	26
4	3	2	2	3	5	5	2	26
4	3	4	1	3	3	4	3	25
4	3	4	1	4	4	4	5	29
5	1	4	1	4	4	5	4	28
4	4	4	1	4	4	5	4	30
5	4	4	2	4	4	5	4	32

Tabulasi Pola Konsumsi (Y)

Y.1	Y.2	Y.3	Y.4	Y.5	Y.6	Y.9	Y.8	Y.9	TOTAL Y
5	3	4	4	4	4	4	2	3	33
5	4	3	5	5	5	2	3	5	37
4	3	4	5	5	5	3	1	3	33
5	5	4	4	4	2	2	4	2	32
2	2	3	5	3	3	2	2	3	25
4	5	1	5	4	4	3	4	4	34
5	5	5	5	4	5	4	1	4	38
5	2	2	5	5	3	1	3	5	31
5	4	3	4	3	3	3	3	4	32
3	5	3	5	4	4	2	3	4	33
4	4	2	5	3	4	3	2	2	29
4	4	4	5	4	4	2	3	4	34
3	4	3	4	2	3	2	4	3	28
3	5	4	5	5	5	2	3	4	36
4	5	4	5	5	4	3	3	3	36
4	3	3	5	3	3	2	4	3	30
4	4	3	3	4	4	3	1	4	30
3	3	3	5	4	3	2	2	4	29
4	3	3	5	5	4	2	3	4	33
3	3	3	5	3	4	2	3	2	28
3	4	3	5	3	4	5	3	2	32
4	5	1	5	4	5	3	1	5	33
3	3	3	5	3	3	4	3	3	30
4	4	4	5	5	5	2	2	4	35
2	3	4	4	3	3	2	1	3	25
3	3	3	5	3	3	4	2	3	29
5	5	2	5	3	2	2	2	3	29
5	4	3	5	4	3	2	4	2	32
4	4	2	4	3	3	2	3	2	27
3	2	3	3	4	3	2	2	3	25
5	4	5	4	5	4	2	3	5	37
3	5	4	4	4	4	2	2	2	30
5	4	2	5	5	4	5	2	2	34
2	3	2	4	5	4	1	1	5	27
3	3	2	4	5	4	2	2	3	28
3	3	1	4	2	3	2	1	2	21

5	4	3	5	3	4	4	1	3	32
5	4	4	5	3	5	4	1	3	34
3	5	3	5	3	3	2	2	3	29
3	4	2	4	3	2	4	2	3	27
4	4	3	5	4	4	4	2	3	33
5	5	1	4	3	5	2	1	2	28
5	5	5	5	5	3	4	3	5	40
5	5	5	4	3	5	3	2	3	35
3	4	3	5	3	3	3	1	2	27
5	5	3	5	5	4	4	3	4	38
4	4	2	5	3	3	2	2	3	28
3	3	4	5	5	5	5	3	3	36
2	4	3	4	5	3	2	1	4	28
5	2	5	5	5	5	4	4	5	40
5	4	5	5	5	5	3	3	5	40
4	3	3	5	3	4	2	2	2	28
3	4	3	4	3	3	2	2	5	29
3	3	3	4	3	2	1	2	3	24
3	3	5	4	5	4	2	1	3	30
4	2	2	4	3	5	2	1	2	25
3	3	4	3	3	3	2	2	2	25
5	5	1	4	3	4	2	2	3	29
4	4	4	4	4	4	4	4	4	36
4	4	3	5	4	4	4	2	3	33
5	5	1	3	3	4	3	2	2	28
4	2	3	5	5	5	1	1	3	29
5	5	3	4	4	4	4	2	2	33
5	5	3	5	3	5	3	3	3	35
4	4	4	4	2	4	2	1	3	28
5	5	4	5	5	5	4	4	3	40
3	3	2	5	3	3	3	2	3	27
5	4	3	4	4	5	4	1	3	33
4	3	4	4	4	4	2	2	2	29
5	3	2	4	5	5	2	1	3	30
3	5	3	5	4	5	3	2	4	34
5	4	3	5	5	5	1	2	3	33
4	4	2	5	4	4	2	2	2	29
3	3	3	4	5	2	3	1	5	29
2	3	4	5	3	4	2	1	5	29
4	5	4	5	4	5	4	2	2	35

UJI VALIDITAS

Gaya Hidup Halal (X1)

Correlations											
		X1.1	X1.2	X1.3	X1.4	X1.5	X1.6	X1.7	X1.8	X1.9	TOTAL_X 1
X1.1	Pearson Correlation	1	.293*	.194	.511**	-.080	.098	.188	.002	.181	.465**
	Sig. (2-tailed)		.010	.093	.000	.494	.397	.104	.990	.118	.000
	N	76	76	76	76	76	76	76	76	76	76
X1.2	Pearson Correlation	.293*	1	-.264*	.008	.087	.231*	.176	.241*	.277*	.418**
	Sig. (2-tailed)	.010		.021	.946	.455	.044	.129	.036	.015	.000
	N	76	76	76	76	76	76	76	76	76	76
X1.3	Pearson Correlation	.194	-.264*	1	.245*	.001	.009	.188	-.123	.067	.326**
	Sig. (2-tailed)	.093	.021		.033	.993	.939	.104	.290	.568	.004
	N	76	76	76	76	76	76	76	76	76	76
X1.4	Pearson Correlation	.511**	.008	.245*	1	-.024	.037	.155	.139	.126	.442**
	Sig. (2-tailed)	.000	.946	.033		.834	.753	.182	.232	.277	.000
	N	76	76	76	76	76	76	76	76	76	76
X1.5	Pearson Correlation	-.080	.087	.001	-.024	1	.281*	.208	.190	.121	.432**
	Sig. (2-tailed)	.494	.455	.993	.834		.014	.071	.101	.300	.000
	N	76	76	76	76	76	76	76	76	76	76
X1.6	Pearson Correlation	.098	.231*	.009	.037	.281*	1	.552**	.323**	.269*	.653**
	Sig. (2-tailed)	.397	.044	.939	.753	.014		.000	.004	.019	.000
	N	76	76	76	76	76	76	76	76	76	76
X1.7	Pearson Correlation	.188	.176	.188	.155	.208	.552**	1	.270*	.237*	.688**
	Sig. (2-tailed)	.104	.129	.104	.182	.071	.000		.018	.039	.000
	N	76	76	76	76	76	76	76	76	76	76
X1.8	Pearson Correlation	.002	.241*	-.123	.139	.190	.323**	.270*	1	.439**	.525**
	Sig. (2-tailed)	.990	.036	.290	.232	.101	.004	.018		.000	.000
	N	76	76	76	76	76	76	76	76	76	76
X1.9	Pearson Correlation	.181	.277*	.067	.126	.121	.269*	.237*	.439**	1	.578**
	Sig. (2-tailed)	.118	.015	.568	.277	.300	.019	.039	.000		.000
	N	76	76	76	76	76	76	76	76	76	76
TOTA	Pearson Correlation	.465**	.418**	.326**	.442**	.432**	.653**	.688**	.525**	.578**	1
L_X1	Sig. (2-tailed)	.000	.000	.004	.000	.000	.000	.000	.000	.000	
	N	76	76	76	76	76	76	76	76	76	76

*. Correlation is significant at the 0.05 level (2-tailed).

**. Correlation is significant at the 0.01 level (2-tailed).

Identitas Diri (X2)

Correlations									
		X2.1	X2.2	X2.3	X2.4	X2.5	X2.6	X2.7	TOTAL X2
X2.1	Pearson Correlation	1	.417**	.097	.123	.259*	.094	.718**	.728**
	Sig. (2-tailed)		.000	.404	.289	.024	.420	.000	.000
	N	76	76	76	76	76	76	76	76
X2.2	Pearson Correlation	.417**	1	.122	.013	.614**	.093	.337**	.652**
	Sig. (2-tailed)	.000		.293	.912	.000	.425	.003	.000
	N	76	76	76	76	76	76	76	76
X2.3	Pearson Correlation	.097	.122	1	.123	.089	.440**	.047	.445**
	Sig. (2-tailed)	.404	.293		.290	.444	.000	.688	.000
	N	76	76	76	76	76	76	76	76
X2.4	Pearson Correlation	.123	.013	.123	1	.088	.234*	.101	.396**
	Sig. (2-tailed)	.289	.912	.290		.448	.042	.384	.000
	N	76	76	76	76	76	76	76	76
X2.5	Pearson Correlation	.259*	.614**	.089	.088	1	.027	.202	.564**
	Sig. (2-tailed)	.024	.000	.444	.448		.818	.080	.000
	N	76	76	76	76	76	76	76	76
X2.6	Pearson Correlation	.094	.093	.440**	.234*	.027	1	.141	.471**
	Sig. (2-tailed)	.420	.425	.000	.042	.818		.225	.000
	N	76	76	76	76	76	76	76	76
X2.7	Pearson Correlation	.718**	.337**	.047	.101	.202	.141	1	.699**
	Sig. (2-tailed)	.000	.003	.688	.384	.080	.225		.000
	N	76	76	76	76	76	76	76	76
TOTAL_	Pearson Correlation	.728**	.652**	.445**	.396**	.564**	.471**	.699**	1
X2	Sig. (2-tailed)	.000	.000	.000	.000	.000	.000	.000	
	N	76	76	76	76	76	76	76	76

** . Correlation is significant at the 0.01 level (2-tailed).

* . Correlation is significant at the 0.05 level (2-tailed).

Harga (X3)

Correlations										
		X3.1	X3.2	X3.3	X3.4	X3.5	X3.6	X3.7	X3.8	TOTAL_ X3
X3.1	Pearson Correlation	1	.145	.426**	-.025	.207	.150	.503**	.323**	.547**
	Sig. (2-tailed)		.212	.000	.828	.073	.195	.000	.004	.000
	N	76	76	76	76	76	76	76	76	76
X3.2	Pearson Correlation	.145	1	.182	.183	.098	.377**	.200	.177	.600**
	Sig. (2-tailed)	.212		.115	.114	.399	.001	.084	.127	.000
	N	76	76	76	76	76	76	76	76	76
X3.3	Pearson Correlation	.426**	.182	1	.014	.181	.079	.168	.199	.473**
	Sig. (2-tailed)	.000	.115		.904	.117	.500	.148	.085	.000
	N	76	76	76	76	76	76	76	76	76
X3.4	Pearson Correlation	-.025	.183	.014	1	.221	.112	.235*	.030	.450**
	Sig. (2-tailed)	.828	.114	.904		.055	.336	.041	.799	.000
	N	76	76	76	76	76	76	76	76	76
X3.5	Pearson Correlation	.207	.098	.181	.221	1	.497**	.162	.335**	.610**
	Sig. (2-tailed)	.073	.399	.117	.055		.000	.163	.003	.000
	N	76	76	76	76	76	76	76	76	76
X3.6	Pearson Correlation	.150	.377**	.079	.112	.497**	1	.232*	.181	.635**
	Sig. (2-tailed)	.195	.001	.500	.336	.000		.044	.118	.000
	N	76	76	76	76	76	76	76	76	76
X3.7	Pearson Correlation	.503**	.200	.168	.235*	.162	.232*	1	.162	.544**
	Sig. (2-tailed)	.000	.084	.148	.041	.163	.044		.162	.000
	N	76	76	76	76	76	76	76	76	76
X3.8	Pearson Correlation	.323**	.177	.199	.030	.335**	.181	.162	1	.521**
	Sig. (2-tailed)	.004	.127	.085	.799	.003	.118	.162		.000
	N	76	76	76	76	76	76	76	76	76
TOTAL_ X3	Pearson Correlation	.547**	.600**	.473**	.450**	.610**	.635**	.544**	.521**	1
	Sig. (2-tailed)	.000	.000	.000	.000	.000	.000	.000	.000	
	N	76	76	76	76	76	76	76	76	76

** . Correlation is significant at the 0.01 level (2-tailed).

* . Correlation is significant at the 0.05 level (2-tailed).

Pola Konsumsi (Y)

Correlations											
		Y1	Y2	Y3	Y4	Y5	Y6	Y7	Y8	Y9	TOTALY
Y1	Pearson Correlation	1	.358**	.198	.088	.049	.358**	.245*	.225	-.020	.563**
	Sig. (2-tailed)		.002	.087	.449	.677	.001	.033	.050	.862	.000
	N	76	76	76	76	76	76	76	76	76	76
Y2	Pearson Correlation	.358**	1	-.032	.096	-.011	.164	.254*	.172	-.030	.441**
	Sig. (2-tailed)	.002		.781	.409	.925	.157	.027	.136	.794	.000
	N	76	76	76	76	76	76	76	76	76	76
Y3	Pearson Correlation	.198	-.032	1	.183	.295**	.365**	.048	.127	.440**	.584**
	Sig. (2-tailed)	.087	.781		.114	.010	.001	.678	.275	.000	.000
	N	76	76	76	76	76	76	76	76	76	76
Y4	Pearson Correlation	.088	.096	.183	1	.090	.233*	.205	.245*	.154	.443**
	Sig. (2-tailed)	.449	.409	.114		.441	.043	.075	.033	.184	.000
	N	76	76	76	76	76	76	76	76	76	76
Y5	Pearson Correlation	.049	-.011	.295**	.090	1	.197	.189	.171	.237*	.524**
	Sig. (2-tailed)	.677	.925	.010	.441		.088	.103	.141	.039	.000
	N	76	76	76	76	76	76	76	76	76	76
Y6	Pearson Correlation	.358**	.164	.365**	.233*	.197	1	.203	-.112	.079	.543**
	Sig. (2-tailed)	.001	.157	.001	.043	.088		.079	.336	.500	.000
	N	76	76	76	76	76	76	76	76	76	76
Y7	Pearson Correlation	.245*	.254*	.048	.205	.189	.203	1	.114	-.064	.502**
	Sig. (2-tailed)	.033	.027	.678	.075	.103	.079		.329	.581	.000
	N	76	76	76	76	76	76	76	76	76	76
Y8	Pearson Correlation	.225	.172	.127	.245*	.171	-.112	.114	1	.098	.453**
	Sig. (2-tailed)	.050	.136	.275	.033	.141	.336	.329		.401	.000
	N	76	76	76	76	76	76	76	76	76	76
Y9	Pearson Correlation	-.020	-.030	.440**	.154	.237*	.079	-.064	.098	1	.429**
	Sig. (2-tailed)	.862	.794	.000	.184	.039	.500	.581	.401		.000
	N	76	76	76	76	76	76	76	76	76	76
TOTAL Y	Pearson Correlation	.563**	.441**	.584**	.443**	.524**	.543**	.502**	.453**	.429**	1
	Sig. (2-tailed)	.000	.000	.000	.000	.000	.000	.000	.000	.000	
	N	76	76	76	76	76	76	76	76	76	76

** . Correlation is significant at the 0.01 level (2-tailed).

* . Correlation is significant at the 0.05 level (2-tailed).

UJI REALIBILITAS

Gaya Hidup Halal (X1)

Reliability Statistics	
Cronbach's Alpha	N of Items
.624	9

Identitas Diri (X2)

Reliability Statistics	
Cronbach's Alpha	N of Items
.658	7

Harga (X3)

Reliability Statistics	
Cronbach's Alpha	N of Items
.652	8

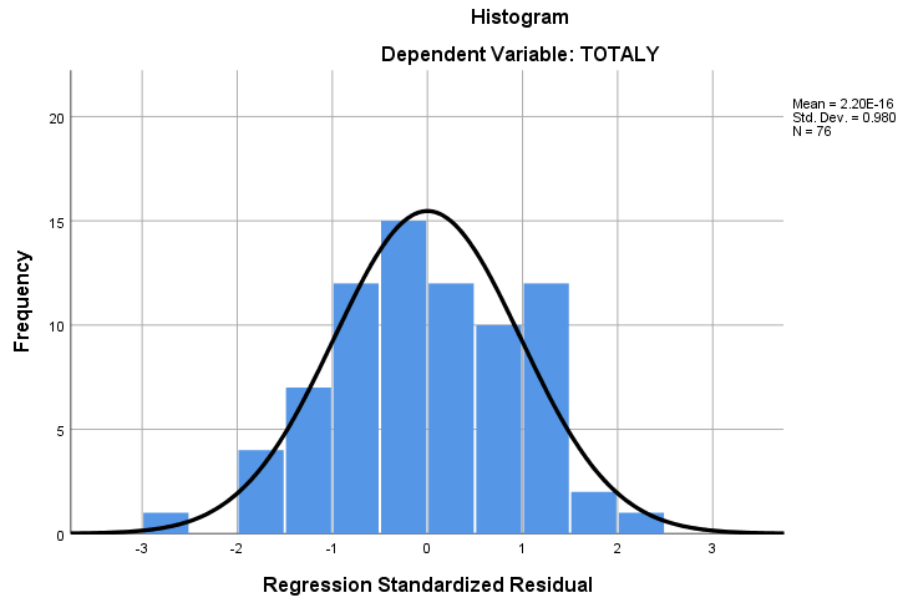
Pola Konsumsi (Y)

Reliability Statistics	
Cronbach's Alpha	N of Items
.616	9

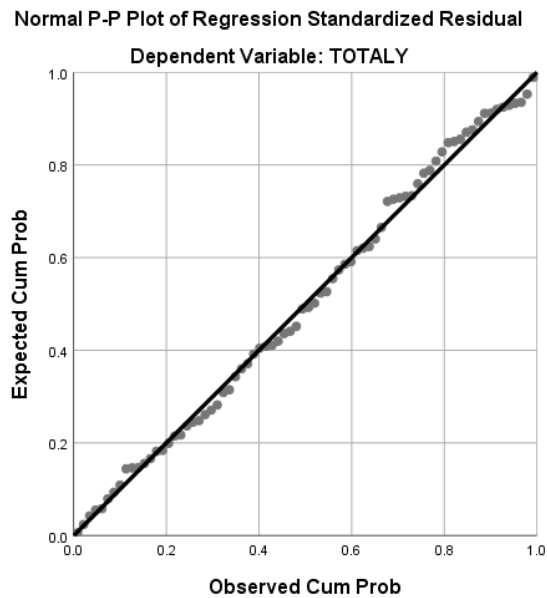
UJI ASUMSI KLASIK

Uji Normalitas

a. Histogram



b. Normal P-Plot



c. Kolmogorov-Smirnov

One-Sample Kolmogorov-Smirnov Test		
		Unstandardized Residual
N		76
Normal Parameters ^{a,b}	Mean	.0000000
	Std. Deviation	3.48892118
Most Extreme Differences	Absolute	.054
	Positive	.038
	Negative	-.054
Test Statistic		.054
Asymp. Sig. (2-tailed)		.200 ^{c,d}
a. Test distribution is Normal.		
b. Calculated from data.		
c. Lilliefors Significance Correction.		
d. This is a lower bound of the true significance.		

Uji Multikolonieritas

Coefficients^a			
Model		Collinearity Statistics	
		Tolerance	VIF
1	TOTAL_X1	.745	1.341
	TOTAL_X2	.729	1.372
	TOTAL_X3	.974	1.026
a. Dependent Variable: TOTALY			

Uji Heteroskedastisitas

Correlations						
			TOTAL_X1	TOTAL_X2	TOTAL_X3	abs
Spearman's rho	TOTAL_X1	Correlation Coefficient	1.000	.506**	.077	-.018
		Sig. (2-tailed)	.	.000	.509	.874
		N	76	76	76	76
	TOTAL_X2	Correlation Coefficient	.506**	1.000	.212	.030
		Sig. (2-tailed)	.000	.	.065	.795
		N	76	76	76	76
	TOTAL_X3	Correlation Coefficient	.077	.212	1.000	-.007
		Sig. (2-tailed)	.509	.065	.	.953
		N	76	76	76	76
	abs	Correlation Coefficient	-.018	.030	-.007	1.000
		Sig. (2-tailed)	.874	.795	.953	.
		N	76	76	76	76

** . Correlation is significant at the 0.01 level (2-tailed).

UJI REGRESI LINIER BERGANDA

Coefficients ^a						
Model		Unstandardized Coefficients		Standardized Coefficients	t	Sig.
		B	Std. Error	Beta		
1	(Constant)	17.094	4.951		3.452	.001
	TOTAL_X1	.295	.123	.275	2.394	.019
	TOTAL_X2	.404	.137	.343	2.955	.004
	TOTAL_X3	-.189	.119	-.159	-1.586	.117

a. Dependent Variable: TOTALY

UJI HIPOTESIS

Uji Parsial (Uji T)

Coefficients ^a						
Model		Unstandardized Coefficients		Standardized Coefficients	t	Sig.
		B	Std. Error	Beta		
1	(Constant)	17.094	4.951		3.452	.001
	TOTAL_X1	.295	.123	.275	2.394	.019
	TOTAL_X2	.404	.137	.343	2.955	.004
	TOTAL_X3	-.189	.119	-.159	-1.586	.117

a. Dependent Variable: TOTALY

Uji Simultan (Uji F)

ANOVA ^a						
Model		Sum of Squares	df	Mean Square	F	Sig.
1	Regression	376.478	3	125.493	9.897	.000 ^b
	Residual	912.943	72	12.680		
	Total	1289.421	75			

a. Dependent Variable: TOTALY

b. Predictors: (Constant), TOTAL_X3, TOTAL_X1, TOTAL_X2

Uji Koefisien Determinasi (R²)

Model Summary ^b				
Model	R	R Square	Adjusted R Square	Std. Error of the Estimate
1	.650 ^a	.423	.399	2.67065

a. Predictors: (Constant), TOTAL_X3, TOTAL_X1, TOTAL_X2

b. Dependent Variable: TOTAL_Y

Tabel r untuk df = 51 - 100

df = (N-2)	Tingkat signifikansi untuk uji satu arah				
	0.05	0.025	0.01	0.005	0.0005
	Tingkat signifikansi untuk uji dua arah				
	0.1	0.05	0.02	0.01	0.001
51	0.2284	0.2706	0.3188	0.3509	0.4393
52	0.2262	0.2681	0.3158	0.3477	0.4354
53	0.2241	0.2656	0.3129	0.3445	0.4317
54	0.2221	0.2632	0.3102	0.3415	0.4280
55	0.2201	0.2609	0.3074	0.3385	0.4244
56	0.2181	0.2586	0.3048	0.3357	0.4210
57	0.2162	0.2564	0.3022	0.3328	0.4176
58	0.2144	0.2542	0.2997	0.3301	0.4143
59	0.2126	0.2521	0.2972	0.3274	0.4110
60	0.2108	0.2500	0.2948	0.3248	0.4079
61	0.2091	0.2480	0.2925	0.3223	0.4048
62	0.2075	0.2461	0.2902	0.3198	0.4018
63	0.2058	0.2441	0.2880	0.3173	0.3988
64	0.2042	0.2423	0.2858	0.3150	0.3959
65	0.2027	0.2404	0.2837	0.3126	0.3931
66	0.2012	0.2387	0.2816	0.3104	0.3903
67	0.1997	0.2369	0.2796	0.3081	0.3876
68	0.1982	0.2352	0.2776	0.3060	0.3850
69	0.1968	0.2335	0.2756	0.3038	0.3823
70	0.1954	0.2319	0.2737	0.3017	0.3798
71	0.1940	0.2303	0.2718	0.2997	0.3773
72	0.1927	0.2287	0.2700	0.2977	0.3748
73	0.1914	0.2272	0.2682	0.2957	0.3724
74	0.1901	0.2257	0.2664	0.2938	0.3701
75	0.1888	0.2242	0.2647	0.2919	0.3678
76	0.1876	0.2227	0.2630	0.2900	0.3655
77	0.1864	0.2213	0.2613	0.2882	0.3633
78	0.1852	0.2199	0.2597	0.2864	0.3611
79	0.1841	0.2185	0.2581	0.2847	0.3589
80	0.1829	0.2172	0.2565	0.2830	0.3568
81	0.1818	0.2159	0.2550	0.2813	0.3547
82	0.1807	0.2146	0.2535	0.2796	0.3527
83	0.1796	0.2133	0.2520	0.2780	0.3507
84	0.1786	0.2120	0.2505	0.2764	0.3487
85	0.1775	0.2108	0.2491	0.2748	0.3468
86	0.1765	0.2096	0.2477	0.2732	0.3449
87	0.1755	0.2084	0.2463	0.2717	0.3430
88	0.1745	0.2072	0.2449	0.2702	0.3412
89	0.1735	0.2061	0.2435	0.2687	0.3393
90	0.1726	0.2050	0.2422	0.2673	0.3375
91	0.1716	0.2039	0.2409	0.2659	0.3358
92	0.1707	0.2028	0.2396	0.2645	0.3341
93	0.1698	0.2017	0.2384	0.2631	0.3323
94	0.1689	0.2006	0.2371	0.2617	0.3307
95	0.1680	0.1996	0.2359	0.2604	0.3290
96	0.1671	0.1986	0.2347	0.2591	0.3274
97	0.1663	0.1975	0.2335	0.2578	0.3258
98	0.1654	0.1966	0.2324	0.2565	0.3242
99	0.1646	0.1956	0.2312	0.2552	0.3226
100	0.1638	0.1946	0.2301	0.2540	0.3211

$Df = n-2 = 76-2 = 74$ $R_{tabel} = 0,225$

Tabel Nilai t

d.f	$t_{0.10}$	$t_{0.05}$	$t_{0.025}$	$t_{0.01}$	$t_{0.005}$	d.f
40	1,303	1,684	2,021	2,423	2,704	40
41	1,303	1,683	2,020	2,421	2,701	41
42	1,302	1,682	2,018	2,418	2,698	42
43	1,302	1,681	2,017	2,416	2,695	43
44	1,301	1,680	2,015	2,414	2,692	44
45	1,301	1,679	2,014	2,412	2,690	45
46	1,300	1,679	2,013	2,410	2,687	46
47	1,300	1,678	2,012	2,408	2,685	47
48	1,299	1,677	2,011	2,407	2,682	48
49	1,299	1,677	2,010	2,405	2,680	49
50	1,299	1,676	2,009	2,403	2,678	50
51	1,298	1,675	2,008	2,402	2,676	51
52	1,298	1,675	2,007	2,400	2,674	52
53	1,298	1,674	2,006	2,399	2,672	53
54	1,297	1,674	2,005	2,397	2,670	54
55	1,297	1,673	2,004	2,396	2,668	55
56	1,297	1,673	2,003	2,395	2,667	56
57	1,297	1,672	2,002	2,394	2,665	57
58	1,296	1,672	2,002	2,392	2,663	58
59	1,296	1,671	2,001	2,391	2,662	59
60	1,296	1,671	2,000	2,390	2,660	60
61	1,296	1,670	2,000	2,389	2,659	61
62	1,295	1,670	1,999	2,388	2,657	62
63	1,295	1,669	1,998	2,387	2,656	63
64	1,295	1,669	1,998	2,386	2,655	64
65	1,295	1,669	1,997	2,385	2,654	65
66	1,295	1,668	1,997	2,384	2,652	66
67	1,294	1,668	1,996	2,383	2,651	67
68	1,294	1,668	1,995	2,382	2,650	68
69	1,294	1,667	1,995	2,382	2,649	69
70	1,294	1,667	1,994	2,381	2,648	70
71	1,294	1,667	1,994	2,380	2,647	71
72	1,293	1,666	1,993	2,379	2,646	72
73	1,293	1,666	1,993	2,379	2,645	73
74	1,293	1,666	1,993	2,378	2,644	74
75	1,293	1,665	1,992	2,377	2,643	75
76	1,293	1,665	1,992	2,376	2,642	76
77	1,293	1,665	1,991	2,376	2,641	77
78	1,292	1,665	1,991	2,375	2,640	78

Sumber: *Aplikasi Analisis Multivariate Dengan Program SPSS* (Dr. Imam Ghozali)

$$T_{\text{tabel df}} = n - k - 1 = 76 - 3 - 1 = 72 \quad T_{\text{tabel}} = 1,667$$

Titik Persentase Distribusi F untuk Probabilita = 0,05

df untuk penyebut (N2)	df untuk pembilang (N1)														
	1	2	3	4	5	6	7	8	9	10	11	12	13	14	15
46	4.05	3.20	2.81	2.57	2.42	2.30	2.22	2.15	2.09	2.04	2.00	1.97	1.94	1.91	1.89
47	4.05	3.20	2.80	2.57	2.41	2.30	2.21	2.14	2.09	2.04	2.00	1.96	1.93	1.91	1.88
48	4.04	3.19	2.80	2.57	2.41	2.29	2.21	2.14	2.08	2.03	1.99	1.96	1.93	1.90	1.88
49	4.04	3.19	2.79	2.56	2.40	2.29	2.20	2.13	2.08	2.03	1.99	1.96	1.93	1.90	1.88
50	4.03	3.18	2.79	2.56	2.40	2.29	2.20	2.13	2.07	2.03	1.99	1.95	1.92	1.89	1.87
51	4.03	3.18	2.79	2.55	2.40	2.28	2.20	2.13	2.07	2.02	1.98	1.95	1.92	1.89	1.87
52	4.03	3.18	2.78	2.55	2.39	2.28	2.19	2.12	2.07	2.02	1.98	1.94	1.91	1.89	1.86
53	4.02	3.17	2.78	2.55	2.39	2.28	2.19	2.12	2.06	2.01	1.97	1.94	1.91	1.88	1.86
54	4.02	3.17	2.78	2.54	2.39	2.27	2.18	2.12	2.06	2.01	1.97	1.94	1.91	1.88	1.86
55	4.02	3.16	2.77	2.54	2.38	2.27	2.18	2.11	2.06	2.01	1.97	1.93	1.90	1.88	1.85
56	4.01	3.16	2.77	2.54	2.38	2.27	2.18	2.11	2.05	2.00	1.96	1.93	1.90	1.87	1.85
57	4.01	3.16	2.77	2.53	2.38	2.26	2.18	2.11	2.05	2.00	1.96	1.93	1.90	1.87	1.85
58	4.01	3.16	2.76	2.53	2.37	2.26	2.17	2.10	2.05	2.00	1.96	1.92	1.89	1.87	1.84
59	4.00	3.15	2.76	2.53	2.37	2.26	2.17	2.10	2.04	2.00	1.96	1.92	1.89	1.86	1.84
60	4.00	3.15	2.76	2.53	2.37	2.25	2.17	2.10	2.04	1.99	1.95	1.92	1.89	1.86	1.84
61	4.00	3.15	2.76	2.52	2.37	2.25	2.16	2.09	2.04	1.99	1.95	1.91	1.88	1.86	1.83
62	4.00	3.15	2.75	2.52	2.36	2.25	2.16	2.09	2.03	1.99	1.95	1.91	1.88	1.85	1.83
63	3.99	3.14	2.75	2.52	2.36	2.25	2.16	2.09	2.03	1.98	1.94	1.91	1.88	1.85	1.83
64	3.99	3.14	2.75	2.52	2.36	2.24	2.16	2.09	2.03	1.98	1.94	1.91	1.88	1.85	1.83
65	3.99	3.14	2.75	2.51	2.36	2.24	2.15	2.08	2.03	1.98	1.94	1.90	1.87	1.85	1.82
66	3.99	3.14	2.74	2.51	2.35	2.24	2.15	2.08	2.03	1.98	1.94	1.90	1.87	1.84	1.82
67	3.98	3.13	2.74	2.51	2.35	2.24	2.15	2.08	2.02	1.98	1.93	1.90	1.87	1.84	1.82
68	3.98	3.13	2.74	2.51	2.35	2.24	2.15	2.08	2.02	1.97	1.93	1.90	1.87	1.84	1.82
69	3.98	3.13	2.74	2.50	2.35	2.23	2.15	2.08	2.02	1.97	1.93	1.90	1.86	1.84	1.81
70	3.98	3.13	2.74	2.50	2.35	2.23	2.14	2.07	2.02	1.97	1.93	1.89	1.86	1.84	1.81
71	3.98	3.13	2.73	2.50	2.34	2.23	2.14	2.07	2.01	1.97	1.93	1.89	1.86	1.83	1.81
72	3.97	3.12	2.73	2.50	2.34	2.23	2.14	2.07	2.01	1.96	1.92	1.89	1.86	1.83	1.81
73	3.97	3.12	2.73	2.50	2.34	2.23	2.14	2.07	2.01	1.96	1.92	1.89	1.86	1.83	1.81
74	3.97	3.12	2.73	2.50	2.34	2.22	2.14	2.07	2.01	1.96	1.92	1.89	1.85	1.83	1.80
75	3.97	3.12	2.73	2.49	2.34	2.22	2.13	2.06	2.01	1.96	1.92	1.88	1.85	1.83	1.80
76	3.97	3.12	2.72	2.49	2.33	2.22	2.13	2.06	2.01	1.96	1.92	1.88	1.85	1.82	1.80
77	3.97	3.12	2.72	2.49	2.33	2.22	2.13	2.06	2.00	1.96	1.92	1.88	1.85	1.82	1.80
78	3.96	3.11	2.72	2.49	2.33	2.22	2.13	2.06	2.00	1.95	1.91	1.88	1.85	1.82	1.80
79	3.96	3.11	2.72	2.49	2.33	2.22	2.13	2.06	2.00	1.95	1.91	1.88	1.85	1.82	1.79
80	3.96	3.11	2.72	2.49	2.33	2.21	2.13	2.06	2.00	1.95	1.91	1.88	1.84	1.82	1.79
81	3.96	3.11	2.72	2.48	2.33	2.21	2.12	2.05	2.00	1.95	1.91	1.87	1.84	1.82	1.79
82	3.96	3.11	2.72	2.48	2.33	2.21	2.12	2.05	2.00	1.95	1.91	1.87	1.84	1.81	1.79
83	3.96	3.11	2.71	2.48	2.32	2.21	2.12	2.05	1.99	1.95	1.91	1.87	1.84	1.81	1.79
84	3.95	3.11	2.71	2.48	2.32	2.21	2.12	2.05	1.99	1.95	1.90	1.87	1.84	1.81	1.79
85	3.95	3.10	2.71	2.48	2.32	2.21	2.12	2.05	1.99	1.94	1.90	1.87	1.84	1.81	1.79
86	3.95	3.10	2.71	2.48	2.32	2.21	2.12	2.05	1.99	1.94	1.90	1.87	1.84	1.81	1.78
87	3.95	3.10	2.71	2.48	2.32	2.20	2.12	2.05	1.99	1.94	1.90	1.87	1.83	1.81	1.78
88	3.95	3.10	2.71	2.48	2.32	2.20	2.12	2.05	1.99	1.94	1.90	1.86	1.83	1.81	1.78
89	3.95	3.10	2.71	2.47	2.32	2.20	2.11	2.04	1.99	1.94	1.90	1.86	1.83	1.80	1.78
90	3.95	3.10	2.71	2.47	2.32	2.20	2.11	2.04	1.99	1.94	1.90	1.86	1.83	1.80	1.78

$F_{\text{tabel}} = f; (n-k) = k; (76-3) = 3; (73) = 2,73$



KEMENTERIAN AGAMA REPUBLIK INDONESIA
UNIVERSITAS ISLAM NEGERI ANTASARI BANJARMASIN
FAKULTAS EKONOMI DAN BISNIS ISLAM
JURUSAN EKONOMI SYARIAH

Jalan A. Yani Km. 4.5 Banjarmasin 70235 Telepon (0511) 6777 955, e-mail:
febimail@uin-antasari.ac.id/febi.uinantasari@gmail.com, website: febi.uin-antasari.ac.id

PENETAPAN JUDUL DAN PEMBIMBING SKRIPSI

Nomor : B - 108/Un. 14/III.5/ES.S1/PP.00.9/08/2023

Setelah kami mempelajari dan diadakan perbaikan seperluanya pada pra proposal (rencana penelitian) yang diajukan saudara (i):

Nama : Apria Eriyani
NIM : 200105010182
Program Studi : S.1/Ekonomi Syariah
Judul Skripsi : PENGARUH GAYA HIDUP HALAL, IDENTITAS DIRI DAN HARGA TERHADAP POLA KONSUMSI HALAL FASHION PADA DOSEN UIN ANTASARI BANJARMASIN

Kami dapat menyetujui pra proposal (rencana penelitian) tersebut. Sebagai pembimbing kami tetapkan sebagai berikut:


Dosen Pembimbing Skripsi : Elida Mahriani,S.E.I.,M.M

Saudara (i) diharapkan segera melakukan konsultasi dengan Dosen Pembimbing skripsi guna mendapatkan arahan dalam rangka persiapan pembuatan skripsi selanjutnya.

Demikian penetapan ini dibuat untuk diketahui dan dilaksanakan dengan semestinya.

Banjarmasin, 14 Agustus 2023
Ketua Jurusan




Rohana Faridah



**KEMENTERIAN AGAMA REPUBLIK INDONESIA
UNIVERSITAS ISLAM NEGERI ANTASARI BANJARMASIN
FAKULTAS EKONOMI DAN BISNIS ISLAM**

Jalan A. Yani Km. 4.5 Telp. (0511) 6783434 – 6777955 Banjarmasin 70235
e-mail: febi@uin-antasari.ac.id / febi.uinantasari@gmail.com website: www.febi.uin-antasari.ac.id

Banjarmasin, 25 Agustus 2023

Nomor : B-431/Un.14/III.5/BIRO.SKRIPI/PP.00.9/08/2023
Lampiran : Satu berkas
Hal : Penetapan Waktu Ujian
Proposal Skripsi

Kepada
Yth. Apria Erliyani / 200105010182
Mahasiswa/i Jurusan S1 Ekonomi Syariah
Fakultas Ekonomi dan Bisnis Islam UIN Antasari
Banjarmasin

Assalamu'alaikum wr. wb.

Berdasarkan surat permohonan Saudara mengenai penetapan waktu ujian proposal skripsi, maka dengan ini ditetapkan Ujian Proposal Skripsi atas nama:

Nama / NIM : Apria Erliyani / 200105010182
Jurusan : Ekonomi Syariah
Judul : Pengaruh Gaya Hidup Halal, Identitas Diri, Dan Harga Terhadap Pola Konsumsi Halal Fashion Pada Dosen UIN Antasari

pada:

Hari/Tanggal : Senin, 28 Agustus 2023
Waktu : 10.30 - 11.15
Tempat : Ruang Munaqasyah 3

dengan susunan tim penguji sebagai berikut:

Penguji (Pembimbing) : Elida Mahriani, SEI., M.M.
Penguji (Eksternal) : Rohana Faridah, S.E., M.M.
Notulis : Munawar Sadali, S.H.I., M.Pd.I

Demikian surat penetapan ini dibuat untuk dilaksanakan sebagaimana mestinya.

Wassalamu'alaikum wr. wb.



Ketua Prodi Ekonomi Syariah

Rohana Faridah, S.E., M.M.

Tembusan:

- Yth. 1. Penguji (Pembimbing)
- 2. Penguji (Eksternal)
- 3. Notulis

-Arsip

Catatan:

Diharap pelaksanaan ujian tepat waktu untuk menghindari tertundanya ujian-ujian berikutnya



KEMENTERIAN AGAMA REPUBLIK INDONESIA
UNIVERSITAS ISLAM NEGERI ANTASARI BANJARMASIN
FAKULTAS EKONOMI DAN BISNIS ISLAM

Jalan A. Yani Km. 4.5 Telp. (0511) 67834343 / 6777955 Banjarmasin 70235
e-mail: febimail@uin-antasari.ac.id / febi.uinantasari@gmail.com website: febi.uin-antasari.ac.id

BERITA ACARA UJIAN PROPOSAL
FAKULTAS EKONOMI DAN BISNIS ISLAM
UIN ANTASARI BANJARMASIN

Pada Hari/Tanggal : Senin, 28 Agustus 2023 telah dilaksanakan ujian proposal skripsi atas nama:

Nama/NIM : Apria Erliyani/ 200105010182
Jurusan : Ekonomi Syariah
Judul : Pengaruh Gaya Hidup Halal, Identitas Diri, Dan Harga Terhadap Pola Konsumsi Halal Fashion Pada Dosen UIN Antasari


Dengan susunan tim Penguji sebagai berikut:

Penguji (Pembimbing): Elida Mahriani, SEL., M.M.
Penguji (Eksternal) : Rohana Faridah, S.E., M.M.
Notulen : Munawar Sadali, S.H.I., M.Pd.I

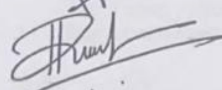
Hasil Ujian Proposal Skripsi dinyatakan :
~~Dijerima~~ / diterima dengan perbaikan / ~~ditegak~~*
Catatan pelaksanaan ujian proposal:

Banjarmasin, Senin, 28 Agustus 2023


1. Penguji (Pembimbing)


Elida Mahriani, SEL., M.M.

2. Penguji (Eksternal)


Rohana Faridah, S.E., M.M.

3. Notulis


Munawar Sadali, S.H.I., M.Pd.I



KEMENTERIAN AGAMA REPUBLIK INDONESIA
UNIVERSITAS ISLAM NEGERI ANTASARI BANJARMASIN
FAKULTAS EKONOMI DAN BISNIS ISLAM
Jalan A. Yani Km. 4.5 Telp. (0511) 6783434 Banjarmasin 70235
e-mail: febimail@uin-antasari.ac.id / website: www.febi.uin-antasari.ac.id

Nomor : B-4031/Un.14/III.5/TL.00/12/2023

13 Desember 2023

Sifat : -

Lamp : 1 Berkas

Hal : Permohonan Izin Riset

Yth.

Rektor Universitas Islam Negeri (UIN) Antasari
Banjarmasin

Assalamu'alaikum wr.wb.

Dengan hormat. Yang bertanda tangan di bawah ini Dekan Fakultas Ekonomi dan Bisnis Islam UIN Antasari menyampaikan permohonan untuk diberikan izin riset kepada :

Nama	: Apria Ertiyani
NIM	: 200105010182
Tempat/Tanggal Lahir	: Kuala Kuayan, 09 April 2002
Semester/Jurusan	: VII / Ekonomi Syariah
Tahun Akademik	: 2023/2024
Alamat	: Jl. Pemajatan Komp. Dinar Mas 1 Kecamatan Gambut Kabupaten Banjar
Waktu Riset	: 14 Desember 2023 s.d 14 Februari 2024

Judul Skripsi : Pengaruh Gaya Hidup Halal, Identitas Diri, dan Harga terhadap Pola Konsumsi Halal Fashion pada Dosen UIN Antasari Banjarmasin (sebagaimana proposal terlampir).

Sehubungan dengan hal tersebut, kami mohon agar kiranya berkenan membantu memberikan data dan informasi yang diperlukan terkait dengan riset tersebut.

Demikian permohonan ini disampaikan, atas perhatian dan kerjasamanya diucapkan terima kasih.

Wassalamu'alaikum wr.wb.

A.n. Dekan

Wakil Dekan Bidang Akademik dan
Kelembagaan,



Zaki Mubarak



KEMENTERIAN AGAMA REPUBLIK INDONESIA
UNIVERSITAS ISLAM NEGERI
ANTASARI BANJARMASIN

Jalan Jenderal Ahmad Yani Km 4,5 Banjarmasin
Telepon (0511) 3252829; Fax (0511) 3254344
Website : www.uin-antasari.ac.id Email :mikwa@uin-antasari.ac.id

SURAT KETERANGAN

Nomor : B.06/Un.14/II.1/TL.00/02/2024

Rektor Universitas Islam Negeri Antasari Banjarmasin dengan **iqi**
menerangkan bahwa mahasiswa tersebut di bawah ini :

N a m a : Apria Eriyani
NIM : 200105010182
Fakultas : Ekonomi dan Bisnis Islam
Prodi : Ekonomi Syariah

telah selesai melaksanakan riset/penelitian dalam rangka penyusunan skripsi yang berjudul : **"Pengaruh Gaya Hidup Halal, Identitas Diri, dan Harga terhadap Pola Konsumsi Halal Fashion pada Dosen UIN Antasari Banjarmasin"** terhitung mulai tanggal tanggal 14 Desember 2023 sampai dengan 14 Februari 2024. Keterangan ini dikeluarkan sesuai dengan izin yang diberikan kepada yang bersangkutan sebagaimana yang tertuang dalam surat Rektor Nomor : B-01/Un.14/II.1/TL.00/01/2023 tanggal 11 Januari 2024.

Demikian surat keterangan ini diberikan, untuk dipergunakan sebagaimana mestinya.

Banjarmasin, 16 Februari 2024
a.n. Rektor
Kepala Biro AAKK
u.b. Kabag Akademik dan
Mahasiswaan,



H. Hafis Fadilah, S.Ag, M.Pd.I
NIP. 19760118 200003 1 001.



KEMENTERIAN AGAMA REPUBLIK INDONESIA
UNIVERSITAS ISLAM NEGERI
ANTASARI BANJARMASIN
FAKULTAS EKONOMI DAN BISNIS ISLAM

Jalan A. Yani Km. 4.5 Banjarmasin 70235
Telepon (0511) 6777663

e-mail: febimail@uin-antasari.ac.id / febi.uinantasari@gmail.com website: www.febi.uin-antasari.ac.id


CATATAN KONSULTASI BIMBINGAN SKRIPSI

Nama : Apria Erliyani
NIM : 200105010182
Jurusan : S1 Ekonomi Syariah
Judul Skripsi : Pengaruh Gaya Hidup Halal, Identitas Diri, Dan Harga Terhadap Pola Konsumsi
Halal Fashion Pada Dosen UIN Antasari Banjarmasin
Pembimbing : Elida Mahriani, S.E.I., M.M.

CATATAN PEMBIMBING

1. Perbaiki kuesioner sesuai arahan.
2. Ajukan surat Peret

Banjarmasin, 12.12.2023
Pembimbing,


Elida Mahriani, S.E.I., M.M.
NIDN. 1030108602

Catatan:

- a. Setiap Konsultasi lembar catatan ini harus dibawa untuk diisi oleh Pembimbing
- b. Konsultasi berikutnya harus membawa lembar serupa yang masih kosong (lembaran ini dapat dicopy).



KEMENTERIAN AGAMA REPUBLIK INDONESIA

UNIVERSITAS ISLAM NEGERI

ANTASARI BANJARMASIN

FAKULTAS EKONOMI DAN BISNIS ISLAM

Jalan A. Yani Km. 4.5 Banjarmasin 70235

Telepon (0511) 6777663

e-mail: febimall@uin-antasari.ac.id / febi.uinantasari@gmail.com website: www.febi.uin-antasari.ac.id


CATATAN KONSULTASI BIMBINGAN SKRIPSI

Nama : Apria Erliyani
NIM : 200105010182
Jurusan : S1 Ekonomi Syariah
Judul Skripsi : Pengaruh Gaya Hidup Halal, Identitas Diri, Dan Harga Terhadap Pola Konsumsi
Halal Fashion Pada Dosen UIN Antasari Banjarmasin
Pembimbing : Elida Mahriani, S.E.I., M.M.

CATATAN PEMBIMBING

Perbaiki kuesioner

Banjarmasin, 21.12.2023
Pembimbing,


Elida Mahriani, S.E.I., M.M.
NIDN. 2030108602

Catatan:

- Setiap Konsultasi lembaran catatan ini harus dibawa untuk diisi oleh Pembimbing
- Konsultasi berikutnya harus membawa lembaran serupa yang masih kosong (lembaran ini dapat dicopy).



KEMENTERIAN AGAMA REPUBLIK INDONESIA
UNIVERSITAS ISLAM NEGERI
ANTASARI BANJARMASIN
FAKULTAS EKONOMI DAN BISNIS ISLAM

Jalan A. Yani Km. 4.5 Banjarmasin 70235

Telepon (0511) 6777663

e-mail: febimail@uin-antasari.ac.id / febi.uinantasari@gmail.com website: www.febi.uin-antasari.ac.id

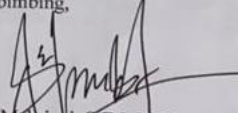
CATATAN KONSULTASI BIMBINGAN SKRIPSI

Nama : Apria Erliyani
NIM : 200105010182
Jurusan : S1 Ekonomi Syariah
Judul Skripsi : Pengaruh Gaya Hidup Halal, Identitas Diri, Dan Harga Terhadap Pola Konsumsi
Halal Fashion Pada Dosen UIN Antasari Banjarmasin
Pembimbing : Elida Mahriani, S.E.I., M.M.

CATATAN PEMBIMBING

Ajukan surat Piset

Banjarmasin, 10/01/2023
Pembimbing,


Elida Mahriani, S.E.I., M.M.
NIDN. 2000108602

Catatan:

- Setiap Konsultasi lembar catatan ini harus dibawa untuk diisi oleh Pembimbing
- Konsultasi berikutnya harus membawa lembar serupa yang masih kosong (lembaran ini dapat dicopy).



KEMENTERIAN AGAMA REPUBLIK INDONESIA
UNIVERSITAS ISLAM NEGERI
ANTASARI BANJARMASIN
FAKULTAS EKONOMI DAN BISNIS ISLAM

Jalan A. Yani Km. 4.5 Banjarmasin 70235
Telepon (0511) 6777663

e-mail: febimail@uin-antasari.ac.id / febi.uinantasari@gmail.com website: www.febi.uin-antasari.ac.id

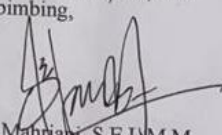
CATATAN KONSULTASI BIMBINGAN SKRIPSI

Nama : Apria Erliyani
NIM : 200105010182
Jurusan : S1 Ekonomi Syariah
Judul Skripsi : Pengaruh Gaya Hidup Halal, Identitas Diri, Dan Harga Terhadap Pola Konsumsi
Halal Fashion Pada Dosen UIN Antasari Banjarmasin
Pembimbing : Elida Mahriani, S.E.I., M.M.

CATATAN PEMBIMBING

1. Perbaiki Bab I, Bab II, Bab III, Daftar Isi
2. Perbaiki Hasil Penelitian
3. Tambahan Analisis Data

Banjarmasin, 06/02/2023
Pembimbing,


Elida Mahriani, S.E.I., M.M.
NIDN. 2030108602

Catatan:

- a. Setiap Konsultasi lembaran catatan ini harus dibawa untuk diisi oleh Pembimbing
- b. Konsultasi berikutnya harus membawa lembaran serupa yang masih kosong (lembaran ini dapat dicopy).



KEMENTERIAN AGAMA REPUBLIK INDONESIA

UNIVERSITAS ISLAM NEGERI

ANTASARI BANJARMASIN

FAKULTAS EKONOMI DAN BISNIS ISLAM

Jalan A. Yani Km. 4.5 Banjarmasin 70235

Telepon (0511) 6777663

e-mail: febimall@uin-antasari.ac.id / febi.uinantasari@gmail.com website: www.febi.uin-antasari.ac.id


CATATAN KONSULTASI BIMBINGAN SKRIPSI

Nama : Apria Erliyani
NIM : 200105010182
Jurusan : S1 Ekonomi Syariah
Judul Skripsi : Pengaruh Gaya Hidup Halal, Identitas Diri, Dan Harga Terhadap Pola Konsumsi
Halal Fashion Pada Dosen UIN Antasari Banjarmasin
Pembimbing : Elida Mahriani, S.E.I., M.M.

CATATAN PEMBIMBING

1. perbaiki Penulisan. & lengkapi penulisan sumber.
2. perbaiki Abstrak

Banjarmasin, 22/09/2021
Pembimbing,


Elida Mahriani, S.E.I., M.M.
NIDN. 2030108602

Catatan:

- a. Setiap Konsultasi lembaran catatan ini harus dibawa untuk diisi oleh Pembimbing
- b. Konsultasi berikutnya harus membawa lembaran serupa yang masih kosong (lembaran ini dapat dicopy).



KEMENTERIAN AGAMA REPUBLIK INDONESIA

UNIVERSITAS ISLAM NEGERI

ANTASARI BANJARMASIN

FAKULTAS EKONOMI DAN BISNIS ISLAM

Jalan A. Yani Km. 4.5 Banjarmasin 70235

Telepon (0511) 6777663

e-mail: febimail@uin-antasari.ac.id / febi.uinantasari@gmail.com website: www.febi.uin-antasari.ac.id


CATATAN KONSULTASI BIMBINGAN SKRIPSI

Nama : Apria Erliyani
NIM : 200105010182
Jurusan : S1 Ekonomi Syariah
Judul Skripsi : Pengaruh Gaya Hidup Halal, Identitas Diri, Dan Harga Terhadap Pola Konsumsi
Halal Fashion Pada Dosen UIN Antasari Banjarmasin
Pembimbing : Elida Mahriani, S.E.I., M.M.

CATATAN PEMBIMBING

sihkan tek plagiasi

Banjarmasin, 23/09/2024
Pembimbing,


Elida Mahriani, S.E.I., M.M.
NIDN. 2030108602

Catatan:

- Setiap Konsultasi lembaran catatan ini harus dibawa untuk diisi oleh Pembimbing
- Konsultasi berikutnya harus membawa lembaran serupa yang masih kosong (lembaran ini dapat dicopy).



KEMENTERIAN AGAMA REPUBLIK INDONESIA

UNIVERSITAS ISLAM NEGERI

ANTASARI BANJARMASIN

FAKULTAS EKONOMI DAN BISNIS ISLAM

Jalan A. Yani Km. 4.5 Banjarmasin 70235

Telepon (0511) 6777663

e-mail: febimail@uin-antasari.ac.id / febi.uinantasari@gmail.com website: www.febi.uin-antasari.ac.id

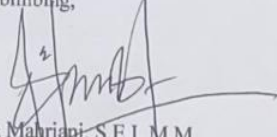
CATATAN KONSULTASI BIMBINGAN SKRIPSI

Nama : Apria Erliyani
NIM : 200105010182
Jurusan : S1 Ekonomi Syariah
Judul Skripsi : Pengaruh Gaya Hidup Halal, Identitas Diri, Dan Harga Terhadap Pola Konsumsi
Halal Fashion Pada Dosen UIN Antasari Banjarmasin
Pembimbing : Elida Mahriani, S.E.I., M.M.

CATATAN PEMBIMBING

Acc Untuk di muna'asapkan.

Banjarmasin, 27.08.2023
Pembimbing,


Elida Mahriani, S.E.I., M.M.
NIDN. 2030108602

Catatan:

- Setiap Konsultasi lembaran catatan ini harus dibawa untuk diisi oleh Pembimbing
- Konsultasi berikutnya harus membawa lembaran serupa yang masih kosong (lembaran ini dapat dicopy).



KEMENTERIAN AGAMA REPUBLIK INDONESIA
UNIVERSITAS ISLAM NEGERI ANTASARI BANJARMASIN
FAKULTAS EKONOMI DAN BISNIS ISLAM
JURUSAN EKONOMI SYARIAH

Jalan A. Yani Km. 4.5 Banjarmasin 70235 Telepon (0511) 6777 955, e-mail: febimail@uin-antasari.ac.id/febi.uinantasari@gmail.com, website: febi.uin-antasari.ac.id

PENETAPAN BEBAS PLAGIASI

Nomor : B - 28/Un. 14/III.5/ES.S1/PP.00.9/2/2024

Memperhatikan surat permohonan Saudara (i) dan hasil Rapat Tim Pemeriksa Plagiasi Tugas Akhir/ Skripsi Mahasiswa Jurusan Ekonomi Syariah Fakultas Ekonomi dan Bisnis Islam UIN Antasari Banjarmasin, maka kami dapat memberikan Surat Keterangan Bebas Plagiasi skripsi atas nama Saudara (i):

Nama : Apria Erliyani
NIM : 200105010182
Program Studi : Ekonomi Syariah
Judul Skripsi : Pengaruh Gaya Hidup Halal, Identitas Diri, dan Harga Terhadap Pola Konsumsi Halal Fashion Pada Dosen UIN Antasari Banjarmasin

Dengan demikian, skripsi Saudara (i) dinyatakan:

BEBAS PLAGIASI
Dengan Persentase Indikasi Plagiat: 21%

Demikian penetapan ini dibuat untuk diketahui dan dilaksanakan dengan semestinya.

Banjarmasin, 27 Februari 2024
Ketua Jurusan



Rohana Faridah

Daftar Riwayat Hidup

1. Nama Lengkap : Apria Erliyani
2. Tempat Tanggal Lahir : Kuala-Kuayan, 09 April 2002
3. Agama : Islam
4. Kebangsaan : Indonesia
5. Status Perkawinan : Belum Kawin
6. Alamat : Damai Rt.08 Rw.03 Kel. Kuala-Kuayan Kec.
Mentaya Hulu
7. Pendidikan
 - a. TK Pertiwi
 - b. SDN 3 Kuala-Kuayan
 - c. Mts Almarhamah Sampit
 - d. Ma Al-Almarhamah Sampit
 - e. UIN Antasari Banjarmasin Fakultas Ekonomi dan Bisnis Islam
Jurusan Ekonomi Syariah
8. Orang Tua

Ayah:

 - a. Nama : Abdul Mukhir
 - b. Pekerjaan : Wiraswasta
 - c. Alamat : Jl. Suka Damai Rt.08 Rw.03 Kel.Kuala-Kuayan Kec.
Mentaya Hulu

Ibu:

 - a. Nama : Miswati
 - b. Pekerjaan : Ibu Rumah Tangga
 - c. Alamat : Jl. Suka Damai Rt.08 Rw.03 Kel.Kuala-Kuayan Kec.
Mentaya Hulu
9. Saudara : Anak ke 2 dari 3 saudara