

LAMPIRAN

Lampiran 1.

DAFTAR TERJEMAH

No.	Bab	Hal	Kutipan	Terjemahan
1	1	2	Surah Al-Anfal Ayat 27	Wahai Orang-orang yang beriman, janganlah kamu mengkhianati Allah dan Rasul serta janganlah kamu mengkhianati amanat yang dipercayakan kepadamu, sedangkan kamu mengetahuinya.

Lampiran 2.

ANGKET PENELITIAN

Personalitas Merek

KORELASI KEPERIBADIAN MEF ☆

Pertanyaan Jawaban 4/6 Setelan Kirim

1. Universitas Islam Negeri Antasari Banjarmasin (UIN Antasari) menekankan pendekatan praktis dan sederhana dalam proses pendidikan *

Sangat Tidak Setuju 1 2 3 4 Sangat Setuju

2. Kurikulum dan kegiatan akademik di UIN Antasari menekankan kesederhanaan dan relevan * dengan kehidupan

Sangat Tidak Setuju 1 2 3 4 Sangat Setuju

3. UIN Antasari menciptakan lingkungan yang ramah dan mudah untuk berinteraksi bagi mahasiswa *

Sangat Tidak Setuju 1 2 3 4 Sangat Setuju

4. Interaksi antara dosen, staf, dan mahasiswa di UIN Antasari terasa santai dan penuh keakraban *

Sangat Tidak Setuju 1 2 3 4 Sangat Setuju

5. UIN Antasari konsisten dalam cara menyikapi perubahan dan perkembangan *

Sangat Tidak Setuju 1 2 3 4 Sangat Setuju

6. UIN Antasari menjamin kebijakan dalam proses pembelajaran tidak berubah-ubah *

Sangat Tidak Setuju 1 2 3 4 Sangat Setuju

7. UIN Antasari Banjarmasin tetap konsisten mempertahankan ciri dan kekhasannya sebagai * perguruan tinggi Islam.

Sangat Tidak Setuju 1 2 3 4 Sangat Setuju

8. UIN Antasari Banjarmasin akan berusaha memenuhi komitmennya kepada mahasiswa * dan masyarakat

Sangat Tidak Setuju 1 2 3 4 Sangat Setuju

KORELASI KEPERIBADIAN MEF ☆

Pertanyaan Jawaban 40% Setelan Kirim

9. UIN Antasari konsisten berperilaku etis dan bertanggung jawab kepada masyarakat dalam tindakan dan keputusannya. *

Sangat Tidak Setuju 1 2 3 4 Sangat Setuju

10. UIN Antasari berusaha mendorong mahasiswa untuk memiliki rasa tanggung jawab terhadap isu-isu sosial di masyarakat *

Sangat Tidak Setuju 1 2 3 4 Sangat Setuju

11. UIN Antasari memadukan perilaku bertanggung jawab dan akhlak ke dalam kegiatan pembelajaran dan di luar kurikulum *

Sangat Tidak Setuju 1 2 3 4 Sangat Setuju

12. UIN Antasari proaktif dalam merespons perkembangan dan perubahan terkini di dunia pendidikan *

Sangat Tidak Setuju 1 2 3 4 Sangat Setuju

13. UIN Antasari selalu memperkenalkan perubahan yang inovatif dalam kurikulum dan metode pengajaran untuk merespon perubahan zaman *

Sangat Tidak Setuju 1 2 3 4 Sangat Setuju

14. UIN Antasari mampu memotivasi mahasiswa untuk mengikuti perkembangan terkini sesuai dengan program studi mahasiswa *

B *I* U ↺ ↻

Sangat Tidak Setuju 1 2 3 4 Sangat Setuju

15. UIN Antasari mampu beradaptasi untuk merespons tantangan dan perubahan yang dinamis dalam dunia pendidikan. *

Sangat Tidak Setuju 1 2 3 4 Sangat Setuju

16. UIN Antasari menghadirkan ide-ide baru dan solusi kreatif dalam metode pembelajaran *

Sangat Tidak Setuju 1 2 3 4 Sangat Setuju

KORELASI KEPERIBADIAN MEF ☆ 🗑️ 👁️ ↶️ ↷️ Kirim ⋮

Pertanyaan Jawaban 406 Setelan

17. UIN Antasari selalu memperkenalkan program-program baru atau proyek inovatif yang menginspirasi mahasiswa *

1 2 3 4

Sangat Tidak Setuju Sangat Setuju

18. UIN Antasari mendorong kolaborasi dan temuan ilmiah di antara mahasiswa dan program studi/fakultas/dosen *

1 2 3 4

Sangat Tidak Setuju Sangat Setuju

19. UIN Antasari memberi fasilitas yang dapat mendorong lahirnya produk ilmiah *

1 2 3 4

Sangat Tidak Setuju Sangat Setuju

20. UIN Antasari mengelola proses ketatausahaan dan operasional akademiknya secara efisien *

1 2 3 4

Sangat Tidak Setuju Sangat Setuju

21. UIN Antasari memberi layanan dan sistem pendukung yang mampu memenuhi kebutuhan dengan petunjuk yang jelas dan efektif *

1 2 3 4

Sangat Tidak Setuju Sangat Setuju

22. UIN Antasari mampu menyesuaikan diri dengan cepat terhadap perubahan atau tantangan di bidang pendidikan. *

1 2 3 4

Sangat Tidak Setuju Sangat Setuju

23. UIN Antasari mampu menjaga lingkungan yang teratur untuk kegiatan akademik dan non-akademik dengan baik *

1 2 3 4

Sangat Tidak Setuju Sangat Setuju

Kepercayaan Merek

KORELASI KEPERIBADIAN MEF ☆

Pertanyaan Jawaban 406 Setelan Kirim

24. Saya mempercayai UIN Antasari akan melaksanakan pembelajaran yang sesuai dengan harapan saya *

	1	2	3	4	
Sangat Tidak Setuju	<input type="radio"/>	<input type="radio"/>	<input type="radio"/>	<input type="radio"/>	Sangat Setuju

25. UIN Antasari melaksanakan proses pendidikan sesuai dengan janji dan komitmen lembaga *

	1	2	3	4	
Sangat Tidak Setuju	<input type="radio"/>	<input type="radio"/>	<input type="radio"/>	<input type="radio"/>	Sangat Setuju

26. Saya percaya UIN Antasari melaksanakan pendidikan yang bermanfaat bagi saya *

	1	2	3	4	
Sangat Tidak Setuju	<input type="radio"/>	<input type="radio"/>	<input type="radio"/>	<input type="radio"/>	Sangat Setuju

Lampiran 3.

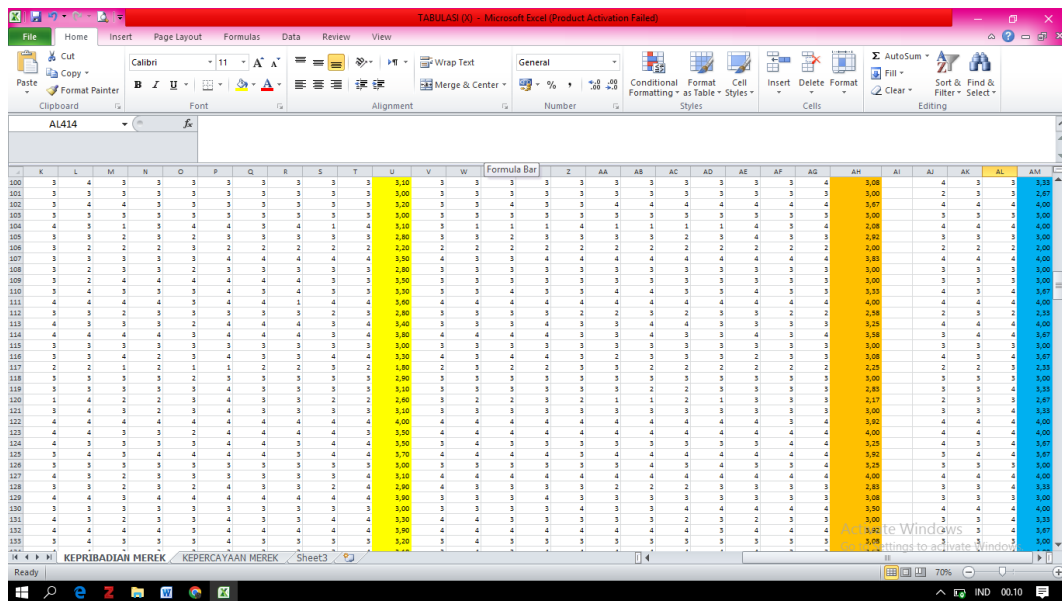
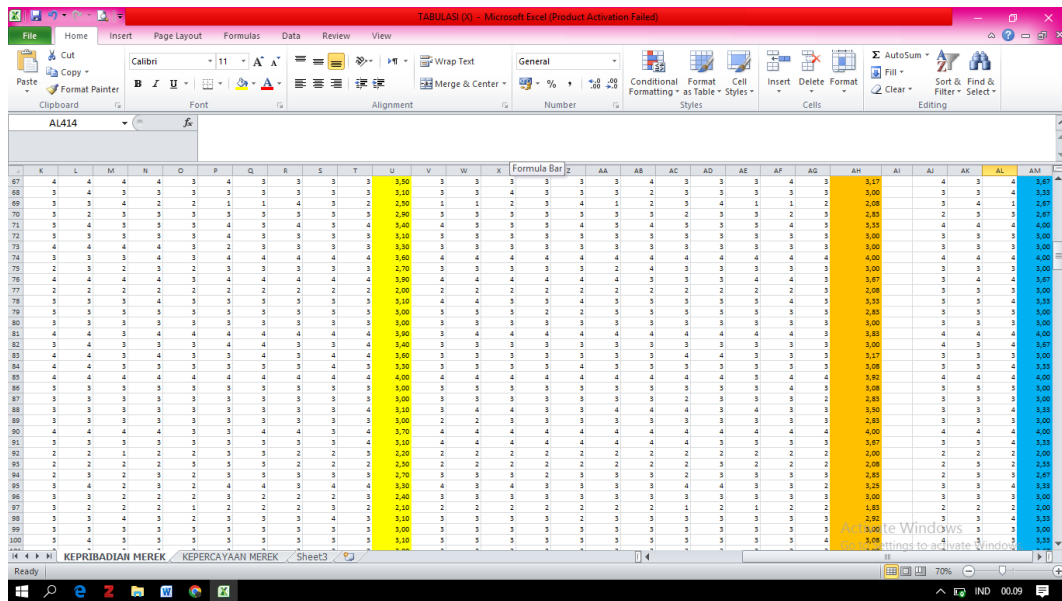
TABULASI DATA

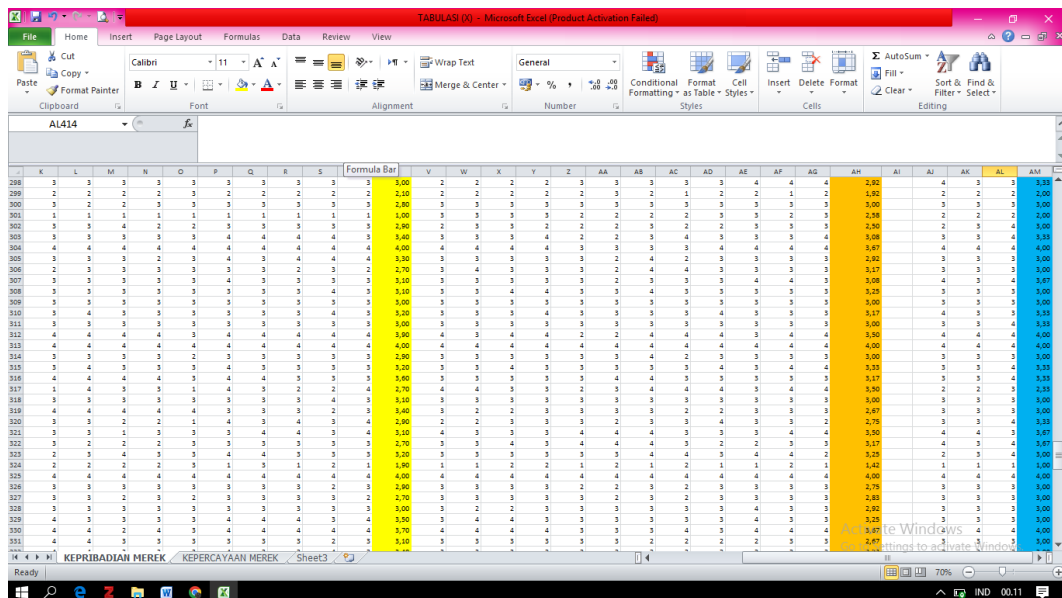
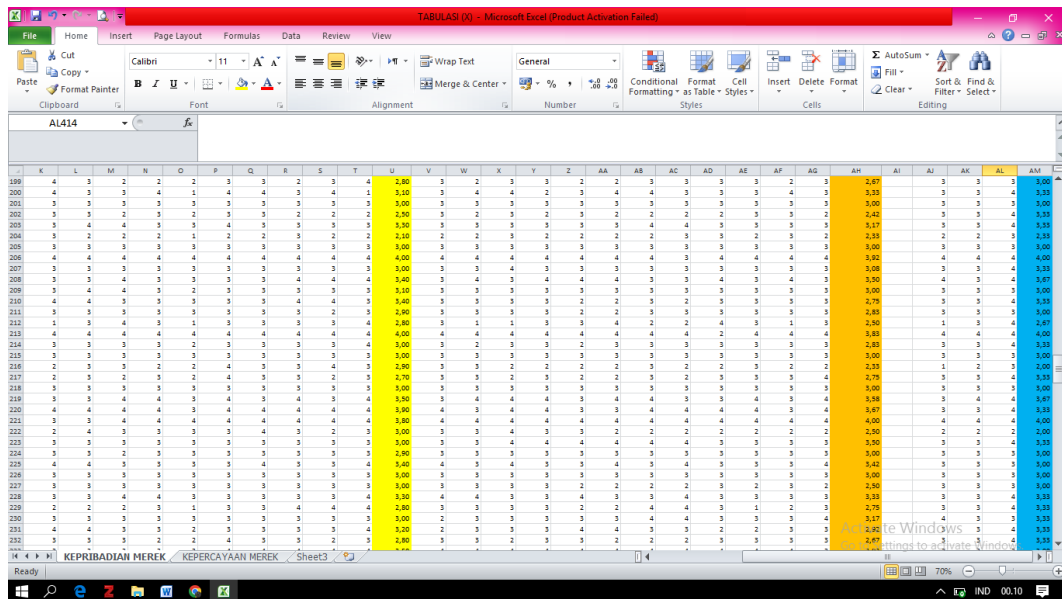
The screenshot displays an Excel spreadsheet with the following structure:

- Columns:** K, L, M, N, O, P, Q, R, S, T, U, V, W, X, Y, Z, AA, AB, AC, AD, AE, AF, AG, AH, AI, AJ, AK, AL, AM.
- Row 1:** RESPONSIBILE
- Row 2:** KEPERIBADIAN MEREK (X)
- Row 3:** KEPERCAYAAN MEREK (Y)
- Row 4:** Mereksh (R0E2, R0E3, R0E4), Stabli (EST1, EST2, EST3), Komplan (R0C3, R0C4, R0C5, R0C6), Dinamis (ADY1, ADY2, ADY3, ADY4, AIN1, AIN2, AIN3, AIN4), Beroperasi (ADP1, ADP2, ADP3, ADP4), and RPACT.
- Row 5:** Data row with values ranging from 1 to 5 and 2.70 to 3.30.
- Row 6:** Data row with values ranging from 1 to 5 and 2.42 to 3.00.
- Row 7:** Data row with values ranging from 1 to 5 and 1.00 to 1.00.
- Row 8:** Data row with values ranging from 1 to 5 and 1.00 to 1.00.
- Row 9:** Data row with values ranging from 1 to 5 and 1.00 to 1.00.
- Row 10:** Data row with values ranging from 1 to 5 and 1.88 to 2.00.
- Row 11:** Data row with values ranging from 1 to 5 and 2.83 to 3.00.
- Row 12:** Data row with values ranging from 1 to 5 and 2.83 to 2.67.
- Row 13:** Data row with values ranging from 1 to 5 and 2.68 to 3.00.
- Row 14:** Data row with values ranging from 1 to 5 and 2.92 to 3.67.
- Row 15:** Data row with values ranging from 1 to 5 and 2.83 to 3.67.
- Row 16:** Data row with values ranging from 1 to 5 and 3.00 to 3.00.
- Row 17:** Data row with values ranging from 1 to 5 and 2.83 to 3.00.
- Row 18:** Data row with values ranging from 1 to 5 and 2.92 to 4.00.
- Row 19:** Data row with values ranging from 1 to 5 and 2.92 to 4.00.
- Row 20:** Data row with values ranging from 1 to 5 and 3.33 to 3.00.
- Row 21:** Data row with values ranging from 1 to 5 and 3.00 to 3.67.
- Row 22:** Data row with values ranging from 1 to 5 and 3.44 to 3.67.
- Row 23:** Data row with values ranging from 1 to 5 and 3.00 to 3.00.
- Row 24:** Data row with values ranging from 1 to 5 and 2.92 to 3.00.
- Row 25:** Data row with values ranging from 1 to 5 and 3.00 to 4.00.
- Row 26:** Data row with values ranging from 1 to 5 and 2.75 to 3.00.
- Row 27:** Data row with values ranging from 1 to 5 and 2.67 to 3.00.
- Row 28:** Data row with values ranging from 1 to 5 and 3.00 to 3.00.
- Row 29:** Data row with values ranging from 1 to 5 and 3.00 to 3.00.
- Row 30:** Data row with values ranging from 1 to 5 and 3.00 to 3.00.
- Row 31:** Data row with values ranging from 1 to 5 and 3.00 to 3.67.
- Row 32:** Data row with values ranging from 1 to 5 and 4.00 to 4.00.
- Row 33:** Data row with values ranging from 1 to 5 and 3.00 to 3.00.
- Row 34:** Data row with values ranging from 1 to 5 and 4.00 to 4.00.

The screenshot displays an Excel spreadsheet with the following structure:

- Columns:** K, L, M, N, O, P, Q, R, S, T, U, V, W, X, Y, Z, AA, AB, AC, AD, AE, AF, AG, AH, AI, AJ, AK, AL, AM.
- Row 1:** KEPERIBADIAN MEREK
- Row 2:** KEPERCAYAAN MEREK
- Row 3:** R0E2, R0E3, R0E4, EST1, EST2, EST3, R0C3, R0C4, R0C5, R0C6, ADY1, ADY2, ADY3, ADY4, AIN1, AIN2, AIN3, AIN4, ADP1, ADP2, ADP3, ADP4, RPACT.
- Row 4:** Data row with values ranging from 1 to 5 and 3.70 to 4.00.
- Row 5:** Data row with values ranging from 1 to 5 and 3.30 to 3.00.
- Row 6:** Data row with values ranging from 1 to 5 and 3.96 to 3.58.
- Row 7:** Data row with values ranging from 1 to 5 and 2.60 to 3.00.
- Row 8:** Data row with values ranging from 1 to 5 and 3.00 to 2.67.
- Row 9:** Data row with values ranging from 1 to 5 and 2.70 to 3.00.
- Row 10:** Data row with values ranging from 1 to 5 and 2.80 to 3.00.
- Row 11:** Data row with values ranging from 1 to 5 and 1.60 to 1.98.
- Row 12:** Data row with values ranging from 1 to 5 and 3.90 to 4.00.
- Row 13:** Data row with values ranging from 1 to 5 and 2.80 to 2.62.
- Row 14:** Data row with values ranging from 1 to 5 and 3.60 to 3.67.
- Row 15:** Data row with values ranging from 1 to 5 and 3.40 to 3.33.
- Row 16:** Data row with values ranging from 1 to 5 and 3.70 to 3.75.
- Row 17:** Data row with values ranging from 1 to 5 and 3.70 to 3.92.
- Row 18:** Data row with values ranging from 1 to 5 and 3.20 to 3.17.
- Row 19:** Data row with values ranging from 1 to 5 and 4.00 to 3.08.
- Row 20:** Data row with values ranging from 1 to 5 and 4.00 to 4.00.
- Row 21:** Data row with values ranging from 1 to 5 and 4.00 to 4.00.
- Row 22:** Data row with values ranging from 1 to 5 and 5.20 to 2.83.
- Row 23:** Data row with values ranging from 1 to 5 and 3.40 to 4.00.
- Row 24:** Data row with values ranging from 1 to 5 and 3.00 to 4.00.
- Row 25:** Data row with values ranging from 1 to 5 and 3.70 to 3.33.
- Row 26:** Data row with values ranging from 1 to 5 and 3.50 to 4.00.
- Row 27:** Data row with values ranging from 1 to 5 and 3.00 to 3.00.
- Row 28:** Data row with values ranging from 1 to 5 and 3.70 to 3.33.
- Row 29:** Data row with values ranging from 1 to 5 and 3.50 to 3.00.
- Row 30:** Data row with values ranging from 1 to 5 and 3.70 to 3.53.
- Row 31:** Data row with values ranging from 1 to 5 and 2.80 to 3.00.
- Row 32:** Data row with values ranging from 1 to 5 and 3.50 to 3.67.
- Row 33:** Data row with values ranging from 1 to 5 and 4.00 to 4.00.
- Row 34:** Data row with values ranging from 1 to 5 and 3.00 to 3.00.
- Row 35:** Data row with values ranging from 1 to 5 and 3.90 to 3.00.
- Row 36:** Data row with values ranging from 1 to 5 and 3.80 to 4.00.
- Row 37:** Data row with values ranging from 1 to 5 and 3.50 to 3.67.
- Row 38:** Data row with values ranging from 1 to 5 and 4.00 to 4.00.
- Row 39:** Data row with values ranging from 1 to 5 and 3.00 to 3.00.
- Row 40:** Data row with values ranging from 1 to 5 and 3.90 to 3.00.
- Row 41:** Data row with values ranging from 1 to 5 and 3.80 to 3.00.
- Row 42:** Data row with values ranging from 1 to 5 and 3.50 to 3.67.
- Row 43:** Data row with values ranging from 1 to 5 and 4.00 to 4.00.
- Row 44:** Data row with values ranging from 1 to 5 and 3.00 to 3.00.
- Row 45:** Data row with values ranging from 1 to 5 and 3.90 to 3.00.
- Row 46:** Data row with values ranging from 1 to 5 and 3.80 to 3.00.
- Row 47:** Data row with values ranging from 1 to 5 and 3.50 to 3.67.
- Row 48:** Data row with values ranging from 1 to 5 and 4.00 to 4.00.
- Row 49:** Data row with values ranging from 1 to 5 and 3.00 to 3.00.
- Row 50:** Data row with values ranging from 1 to 5 and 3.90 to 3.00.
- Row 51:** Data row with values ranging from 1 to 5 and 3.80 to 3.00.
- Row 52:** Data row with values ranging from 1 to 5 and 3.50 to 3.67.
- Row 53:** Data row with values ranging from 1 to 5 and 4.00 to 4.00.
- Row 54:** Data row with values ranging from 1 to 5 and 3.00 to 3.00.
- Row 55:** Data row with values ranging from 1 to 5 and 3.90 to 3.00.
- Row 56:** Data row with values ranging from 1 to 5 and 3.80 to 3.00.
- Row 57:** Data row with values ranging from 1 to 5 and 3.50 to 3.67.





TABULASI (X) - Microsoft Excel (Product Activation Failed)

File Home Insert Page Layout Formulas Data Review View

Clipboard Font Alignment Number

Calibri 11 A A'

General

Conditional Formatting as Table Cell Styles

Insert Delete Format

AutoSum Fill Sort & Find & Filter Clear Editing

AL414

	K	L	M	N	O	P	Q	R	S	T	U	V	W	X	Y	Z	AA	AB	AC	AD	AE	AF	AG	AH	AI	AJ	AK	AL	AM
397	3	3	2	3	3	3	3	3	3	3	2,90	3	3	3	3	3	3	3	3	3	3	3	3	3,00					3,00
398	3	4	4	4	3	4	4	3	4	3	3,00	3	4	4	4	4	4	3	4	3	3	4	3	3,50					3,33
399	2	3	3	3	3	3	3	3	3	3	2,80	3	3	3	3	4	2	3	3	3	3	2	3	2,90					2,97
400	4	3	3	3	3	3	3	4	4	4	3,00	4	4	4	3	4	4	3	3	4	3	4	3	3,50					3,07
401	3	3	3	3	3	4	3	3	3	3	3,10	3	3	3	3	3	3	3	3	3	3	3	3	3,00					3,33
402	3	3	3	3	3	4	3	3	3	4	3,20	3	3	3	3	3	3	3	3	3	3	3	3	3,00					3,00
403	3	4	4	3	3	3	3	3	3	3	3,20	3	3	3	3	3	3	3	3	3	3	3	3	3,00					3,00
404	3	4	4	4	3	4	3	2	3	4	3,40	1	4	4	4	3	4	4	3	3	3	4	4	3,42					3,33
405	3	3	3	3	3	4	3	3	3	3	3,10	3	3	3	3	3	3	3	3	3	3	3	3	3,00					3,00
406	3	3	3	3	3	3	3	3	3	4	3,60	2	3	3	2	2	2	2	2	2	3	2	3	2,42					3,00
407	3	3	2	3	3	3	3	3	3	3	2,90	3	3	2	3	3	3	3	3	3	3	3	3	2,92					3,00
408	3	1	1	1	1	1	1	1	1	1	1,00	1	1	1	1	1	1	1	1	1	1	1	1	1,00					1,00
409	3	3	3	3	3	3	3	3	3	3	3,00	3	3	3	3	3	3	3	3	3	3	3	3	3,00					2,97
410	3	3	4	3	3	3	3	3	3	3	3,10	3	3	3	3	3	3	3	3	3	3	2	3	2,92					3,00
411																													
412																													
413																													
414																													
415																													
416																													
417																													
418																													
419																													
420																													
421																													
422																													
423																													
424																													
425																													
426																													
427																													
428																													
429																													
430																													
14																													

Activate Windows
Go to Settings to activate Windows.

Ready | KEPRIBADIAN MEREK | KEPERCAYAAN MEREK | Sheet3 | 70% | 00:11

Lampiran 4.

Hasil Uji Validitas

Personalitas Merek

		Correlations																							
		X01	X02	X03	X04	X05	X06	X07	X08	X09	X10	X11	X12	X13	X14	X15	X16	X17	X18	X19	X20	X21	X22	X23	Total
X01	Pearson Correlation	1	.370	.201	.287	.097	-.091	-.239	.133	-.036	.202	-.268	-.098	-.186	.149	-.182	.070	.031	-.086	.099	.186	-.237	.132	.186	.268
	Sig. (2-tailed)		.041	.278	.117	.761	.625	.195	.599	.846	.276	.161	.660	.316	.425	.383	.877	.867	.645	.567	.316	.165	.479	.316	.162
	N	31	31	31	31	31	31	31	31	31	31	31	31	31	31	31	31	31	31	31	31	31	31	31	31
X02	Pearson Correlation	.370	1	.423	.472	.439	.188	-.294	.269	-.140	.429	.479	.287	.539	.411	.387	.570	.356	.227	.362	.536	.653	.328	.539	.629
	Sig. (2-tailed)	.041		.018	.007	.014	.366	.108	.030	.452	.016	.007	.118	.002	.021	.031	.001	.050	.219	.034	.002	.000	.072	.002	.000
	N	31	31	31	31	31	31	31	31	31	31	31	31	31	31	31	31	31	31	31	31	31	31	31	31
X03	Pearson Correlation	.201	.423	1	.491	.161	.025	.552	.184	.127	.424	.425	.201	.369	.246	.234	.312	.242	.234	.137	.369	.496	.155	.470	.488
	Sig. (2-tailed)	.278	.018		.005	.386	.885	.001	.321	.486	.017	.017	.278	.041	.182	.206	.087	.189	.206	.462	.041	.005	.405	.008	.008
	N	31	31	31	31	31	31	31	31	31	31	31	31	31	31	31	31	31	31	31	31	31	31	31	31
X04	Pearson Correlation	.287	.472	.491	1	.598	.314	.409	.329	.430	.432	.551	.453	.693	.593	.695	.367	.428	.446	.400	.420	.576	.439	.511	.727
	Sig. (2-tailed)	.117	.007	.005		.004	.085	.022	.071	.016	.016	.001	.011	.000	.000	.000	.042	.016	.012	.026	.019	.001	.013	.003	.000
	N	31	31	31	31	31	31	31	31	31	31	31	31	31	31	31	31	31	31	31	31	31	31	31	31
X05	Pearson Correlation	.097	.439	.161	.598	1	.534	-.215	.707	.660	.240	.304	.739	.753	.500	.682	.185	.536	.711	.544	.439	.540	.497	.439	.762
	Sig. (2-tailed)	.761	.014	.386	.004		.002	.248	.000	.000	.194	.086	.000	.000	.004	.000	.320	.002	.000	.001	.013	.002	.004	.013	.000
	N	31	31	31	31	31	31	31	31	31	31	31	31	31	31	31	31	31	31	31	31	31	31	31	31
X06	Pearson Correlation	-.091	.188	.025	.314	.534	1	.134	.361	.384	.021	.159	.448	.334	.581	.423	.364	.403	.616	.634	.408	.484	.424	.408	.573
	Sig. (2-tailed)	.625	.366	.885	.085	.002		.471	.034	.044	.912	.393	.011	.066	.001	.018	.044	.024	.000	.000	.023	.005	.010	.023	.001
	N	31	31	31	31	31	31	31	31	31	31	31	31	31	31	31	31	31	31	31	31	31	31	31	31
X07	Pearson Correlation	.239	.294	.552	.409	.161	.134	1	.283	.183	.584	.576	.402	.490	.352	.427	.128	.082	.349	.139	.400	.337	.488	.310	.537
	Sig. (2-tailed)	.195	.108	.001	.022	.386	.471		.122	.224	.004	.001	.025	.005	.052	.017	.483	.663	.054	.455	.026	.084	.005	.089	.002
	N	31	31	31	31	31	31	31	31	31	31	31	31	31	31	31	31	31	31	31	31	31	31	31	31
X08	Pearson Correlation	.123	.369	.184	.329	.707	.381	.283	1	.765	.401	.468	.525	.675	.495	.589	.372	.641	.589	.562	.379	.455	.491	.385	.744
	Sig. (2-tailed)	.569	.030	.321	.071	.000	.034	.122		.000	.025	.008	.002	.000	.005	.000	.039	.000	.000	.001	.035	.010	.005	.095	.000
	N	31	31	31	31	31	31	31	31	31	31	31	31	31	31	31	31	31	31	31	31	31	31	31	31
X09	Pearson Correlation	.036	.140	.127	.430	.660	.364	.183	.765	1	.314	-.233	.561	.630	.613	.550	.334	.672	.622	.529	.299	.256	.481	.216	.672
	Sig. (2-tailed)	.848	.452	.486	.016	.000	.044	.324	.000		.086	.207	.001	.000	.000	.001	.066	.000	.000	.002	.102	.165	.006	.243	.000
	N	31	31	31	31	31	31	31	31	31	31	31	31	31	31	31	31	31	31	31	31	31	31	31	31
X10	Pearson Correlation	.202	.429	.424	.432	.242	.021	.554	.403	.314	1	.484	.046	.207	.114	.277	.466	.322	.060	.056	.363	.384	.130	.242	.471
	Sig. (2-tailed)	.278	.016	.017	.015	.184	.912	.004	.025	.086		.006	.725	.029	.542	.132	.005	.077	.668	.356	.029	.033	.487	.189	.008
	N	31	31	31	31	31	31	31	31	31	31	31	31	31	31	31	31	31	31	31	31	31	31	31	31
X11	Pearson Correlation	.258	.478	.425	.551	.384	.158	.576	.488	.233	.484	1	.373	.547	.358	.588	.537	.461	.311	.342	.547	.675	.369	.484	.687
	Sig. (2-tailed)	.161	.007	.017	.001	.096	.383	.001	.008	.207	.006		.039	.001	.048	.001	.002	.009	.068	.059	.001	.001	.041	.006	.000
	N	31	31	31	31	31	31	31	31	31	31	31	31	31	31	31	31	31	31	31	31	31	31	31	31
X12	Pearson Correlation	-.098	.287	.201	.453	.739	.448	.402	.525	.561	.066	.373	1	.685	.591	.535	.183	.518	.722	.588	.543	.451	.555	.400	.720
	Sig. (2-tailed)	.660	.118	.278	.011	.000	.011	.025	.002	.001	.725	.039		.000	.000	.002	.325	.003	.000	.000	.002	.011	.001	.026	.000
	N	31	31	31	31	31	31	31	31	31	31	31	31	31	31	31	31	31	31	31	31	31	31	31	31
X13	Pearson Correlation	.188	.536	.369	.693	.753	.334	.490	.679	.630	.393	.547	.685	1	.683	.872	.325	.496	.666	.416	.528	.500	.894	.449	.895
	Sig. (2-tailed)	.316	.002	.041	.000	.000	.066	.005	.000	.000	.029	.001	.000		.000	.000	.075	.005	.000	.020	.002	.004	.000	.011	.000
	N	31	31	31	31	31	31	31	31	31	31	31	31	31	31	31	31	31	31	31	31	31	31	31	31
X14	Pearson Correlation	.148	.411	.246	.593	.590	.581	.352	.495	.613	.114	.356	.591	.683	1	.639	.377	.514	.761	.591	.654	.438	.541	.454	.756
	Sig. (2-tailed)	.425	.021	.182	.000	.004	.001	.052	.005	.000	.542	.048	.000	.000		.000	.036	.003	.000	.000	.010	.014	.002	.010	.000
	N	31	31	31	31	31	31	31	31	31	31	31	31	31	31	31	31	31	31	31	31	31	31	31	31
X15	Pearson Correlation	.162	.387	.234	.685	.622	.421	.427	.589	.550	.277	.588	.535	.872	.639	1	.243	.491	.521	.284	.407	.426	.247	.362	.368
	Sig. (2-tailed)	.383	.031	.208	.000	.000	.018	.017	.000	.001	.132	.001	.002	.000	.000		.122	.005	.003	.188	.009	.014	.000	.026	.000
	N	31	31	31	31	31	31	31	31	31	31	31	31	31	31	31	31	31	31	31	31	31	31	31	31
X16	Pearson Correlation	.078	.570	.312	.367	.185	.364	.128	.372	.334	.496	.537	.183	.325	.377	.283	1	.818	.182	.485	.556	.615	.222	.441	.574
	Sig. (2-tailed)	.677	.001	.087	.042	.320	.044	.489	.039	.086	.005	.002	.325	.035	.036	.122		.000	.326	.000	.001	.000	.230	.013	.001
	N	31	31	31	31	31	31	31	31	31	31	31	31	31	31	31	31	31	31	31	31	31	31	31	31
X17	Pearson Correlation	.031	.356	.242	.428	.535	.403	.082	.641	.672	.322	.461	.518	.498	.514	.491	.618	1	.491	.578	.563	.659	.341	.630	.732
	Sig. (2-tailed)	.887	.050	.189	.016	.002	.024	.663	.000	.000	.077	.009	.003	.005	.003	.005	.000		.005	.001	.001	.000	.061	.000	.000
	N	31	31	31	31	31	31	31	31	31	31	31	31	31	31	31	31	31	31	31	31	31	31	31	31
X18	Pearson Correlation	-.046	.227	.234	.446	.711	.616	.349	.589	.622	.080	.311	.722	.686	.761	.521	.182	.491	1	.637	.392	.438	.489	.529	.733
	Sig. (2-tailed)	.685	.2																						

Lampiran 5.

Hasil Uji Reliabilitas

Reliabilitas Kepribadian Merek

Case Processing Summary

		N	%
Cases	Valid	31	100,0
	Excluded ^a	0	,0
	Total	31	100,0

a. Listwise deletion based on all variables in the procedure.

Reliability Statistics

Cronbach's Alpha	N of Items
,941	23

Item-Total Statistics

	Scale Mean if Item Deleted	Scale Variance if Item Deleted	Corrected Item-Total Correlation	Cronbach's Alpha if Item Deleted
X01	68,8065	99,361	,190	,945
X02	68,5484	95,789	,594	,939
X03	68,4839	98,058	,427	,941
X04	68,8065	94,628	,699	,937
X05	68,9355	90,662	,725	,937
X06	69,0968	95,090	,524	,940
X07	68,4194	96,718	,495	,940
X08	68,6452	92,637	,711	,937
X09	68,8065	94,561	,636	,938
X10	68,6774	96,559	,416	,941
X11	68,8065	92,028	,641	,938
X12	68,8065	92,628	,683	,937
X13	68,8387	91,740	,837	,935

X14	68,7742	91,847	,725	,937
X15	68,8387	91,540	,735	,936
X16	68,8710	97,649	,543	,939
X17	69,0645	91,862	,694	,937
X18	68,8387	92,073	,696	,937
X19	69,0323	93,899	,656	,938
X20	68,8387	93,673	,675	,937
X21	68,9032	93,357	,759	,936
X22	68,9032	94,290	,617	,938
X23	68,8387	94,140	,636	,938

Reliabilitas Kepercayaan Merek

Case Processing Summary

		N	%
Cases	Valid	31	100,0
	Excluded ^a	0	,0
	Total	31	100,0

a. Listwise deletion based on all variables in the procedure.

Reliability Statistics

Cronbach's Alpha	N of Items
,824	3

Item-Total Statistics

	Scale Mean if Item Deleted	Scale Variance if Item Deleted	Corrected Item-Total Correlation	Cronbach's Alpha if Item Deleted
X04	6,5484	1,256	,696	,747
X05	6,6129	1,378	,757	,683
X06	6,1935	1,561	,601	,832

Lampiran 6.

Hasil Uji Prasyarat

Uji Normalitas

		Responsible	Active	Brand Trust
N		406	406	406
Normal Parameters ^{a,b}	Mean	3,1303	3,0891	3,2222
	Std. Deviation	,50165	,52155	,55897
	Absolute	,126	,128	,212
	Positive	,096	,128	,155
	Negative	-,126	-,127	-,212
Test Statistic		,126	,128	,212
Asymp. Sig. (2-tailed)		,000 ^c	,000 ^c	,000 ^c

Uji Linearitas

Anova Table 1

		Sum Of Squares	df	Mean Square	F	Sig	
BT*BP RES	Between Groups	(Combined) 80,178	26	3,084	25,208	,000	
		Linearity	74,808	1	74,808	611,513	,000
		Deviation From Linearity	5,370	25	,215	1,756	,015
	Within Groups		46,364	379	,122		
	Total		126,542	405			

Anova Table 2

			Sum of Squares	df	Mean Square	F	Sig
BT*BP ACT	Between Groups	(Combined)	89,358	30	2,979	30,038	,000
		Linearity	80,070	1	80,070	807,491	,000
		Deviation From Linearity	9,288	29	,320	3,230	,000
	Within Groups		37,185	375	,099		
	Total		126,542	405			

Uji Homogenitas

Levene Statistic	df1	df2	Sig.
3,283	22	379	,000

Lampiran 8.

**Hasil Uji Statistik Descriptive Berdasarkan Gender
Mean dan Standar Deviasi**

Laki-laki

Descriptive Statistics					
	N	Min	Max	Mean	Std. Deviation
Responsible	107	1	4	3,13	0,526
Active	107	1	4	3,06	0,578
Trust	107	1	4	3,21	0,631
Valid N (listwise)	107				

Perempuan

Descriptive Statistics					
	N	Min	Max	Mean	Std. Deviation
Responsible	295	1	4	3,13	0,494
Active	295	1	4	3,10	0,503
Trust	295	1	4	3,23	0,533
Valid N (listwise)	295				

Laki-laki dan Perempuan (keseluruhan)

Descriptive Statistics					
	N	Min	Max	Mean	Std. Deviation
Responsible	406	1	4	3,13	0,502
Active	406	1	4	3,09	0,522
Trust	406	1	4	3,22	0,559
Valid N (listwise)	406				

Lampiran 9.

Hasil Uji Korelasi Nonparametik

			Responsible	Active	Brand Trust
Spearman's rho	Responsible	Correlation Coefficient	1,000	0,780**	0,722**
		Sig. (2-tailed)	.	,000	,000
		N	406	406	406
	Active	Correlation Coefficient	0,780**	1,000	0,728**
		Sig. (2-tailed)	,000	.	,000
		N	406	406	406
	Brand Trust	Correlation Coefficient	0,722**	0,728**	1,000
		Sig. (2-tailed)	,000	,000	.
		N	406	406	406

Lampiran 10.

df (N-2)	Tabel Distribusi t					
	Tingkat Signifikansi					
	One Tail	0.05	0.025	0.01	0.005	0.0005
	Two Tail	0.1	0.05	0.02	0.01	0.001
400		1.648672	1.965912	2.335706	2.588176	3.315015
401		1.648662	1.965898	2.335683	2.588145	3.314954
402		1.648653	1.965883	2.33566	2.588114	3.314893
403		1.648644	1.965868	2.335637	2.588084	3.314832
404		1.648634	1.965853	2.335613	2.588053	3.314771
405		1.648625	1.965839	2.33559	2.588023	3.314711
406		1.648615	1.965824	2.335568	2.587993	3.314651
407		1.648606	1.96581	2.335545	2.587963	3.314591
408		1.648597	1.965795	2.335522	2.587933	3.314532
409		1.648588	1.965781	2.3355	2.587903	3.314473
410		1.648579	1.965767	2.335477	2.587874	3.314414
411		1.64857	1.965753	2.335455	2.587844	3.314356
412		1.648561	1.965739	2.335433	2.587815	3.314297
413		1.648552	1.965725	2.335411	2.587786	3.314239
414		1.648543	1.965711	2.335389	2.587757	3.314182
415		1.648534	1.965697	2.335367	2.587728	3.314124
416		1.648525	1.965683	2.335345	2.587699	3.314067
417		1.648516	1.965669	2.335324	2.587671	3.31401
418		1.648507	1.965656	2.335302	2.587642	3.313954
419		1.648498	1.965642	2.335281	2.587614	3.313898

420		1.64849	1.965628	2.335259	2.587586	3.313842
421		1.648481	1.965615	2.335238	2.587558	3.313786
422		1.648472	1.965601	2.335217	2.58753	3.31373
423		1.648464	1.965588	2.335196	2.587502	3.313675
424		1.648455	1.965575	2.335175	2.587474	3.31362
425		1.648447	1.965562	2.335154	2.587447	3.313566
426		1.648438	1.965548	2.335133	2.587419	3.313511
427		1.64843	1.965535	2.335113	2.587392	3.313457
428		1.648422	1.965522	2.335092	2.587365	3.313403
429		1.648413	1.965509	2.335072	2.587338	3.313349
430		1.648405	1.965496	2.335051	2.587311	3.313296


Lampiran 11.

TABEL COHEN

Population	Confidence level 90 per cent			Confidence level 95 per cent			Confidence level 99 per cent		
	Confidence	Confidence	Confidence	Confidence	Confidence	Confidence	Confidence	Confidence	Confidence
30	27	28	29	28	29	29	29	29	30
50	42	45	47	44	46	48	46	48	49
75	59	64	68	63	67	70	67	70	72
100	73	81	88	79	86	91	87	91	95
120	83	94	104	91	100	108	102	108	113
150	97	111	125	108	120	132	122	131	139
200	115	136	158	132	150	168	154	168	180
250	130	157	188	151	176	203	182	201	220
300	143	176	215	168	200	234	207	233	258
350	153	192	239	183	221	264	229	262	294
400	162	206	262	196	240	291	250	289	329
450	170	219	282	207	257	317	268	314	362
500	176	230	301	217	273	340	285	337	393
600	187	249	335	234	300	384	315	380	453
650	192	257	350	241	312	404	328	400	481
700	196	265	364	248	323	423	341	418	507
800	203	278	389	260	343	457	363	452	558
900	209	289	411	269	360	468	382	482	605
1,000	214	298	431	278	375	516	399	509	648
1,100	218	307	448	285	388	542	414	534	689
1,200	222	314	464	291	400	565	427	556	727
1,300	225	321	478	297	411	586	439	577	762
1,400	228	326	491	301	420	606	450	596	796
1,500	230	331	503	306	429	624	460	613	827
2,000	240	351	549	322	462	696	498	683	959
2,500	246	364	581	333	484	749	524	733	1,061
5,000	258	392	657	357	536	879	586	859	1,347
7,500	263	403	687	365	556	934	610	911	1,480
10,000	265	408	703	370	566	964	622	939	1,556
20,000	269	417	729	377	583	1,013	642	986	1,688
30,000	270	419	738	379	588	1,030	649	1,002	1,737
40,000	270	421	742	381	591	1,039	653	1,011	1,762
50,000	271	422	745	381	593	1,045	655	1,016	1,778
100,000	272	424	751	383	597	1,056	659	1,026	1,810
150,000	272	424	752	383	598	1,060	661	1,030	1,821
200,000	272	424	753	383	598	1,061	661	1,031	1,826
250,000	272	425	754	384	599	1,063	662	1,033	1,830
500,000	272	425	755	384	600	1,065	663	1,035	1,837
1,000,000	272	425	756	384	600	1,066	663	1,036	1,840

Lampiran 12.

SK Pembimbing Skripsi


UIN
ANTASARI

**KEPUTUSAN DEKAN FAKULTAS TARBIYAH DAN KEGURUAN
UIN ANTASARI BANJARMASIN
NOMOR 45/TAHUN 2023
TENTANG
PENETAPAN DOSEN PEMBIMBING SKRIPSI SEMESTER GENAP
TAHUN AKADEMIK 2023/2024**

DEKAN FAKULTAS TARBIYAH DAN KEGURUAN UIN ANTASARI,

Menimbang :

- a. bahwa untuk kelancaran studi mahasiswa Fakultas Tarbiyah dan Keguruan UIN Antasari Banjarmasin dalam penyelesaian skripsi dipandang perlu untuk menetapkan dosen pembimbing skripsi;
- b. bahwa nama sebagaimana tersebut dalam surat keputusan ini dipandang mampu dan cakap untuk ditetapkan sebagai dosen pembimbing skripsi dimaksud.

Mengingat :

1. Undang-Undang RI No. 20 Tahun 2003 tentang Sistem Pendidikan Nasional;
2. Peraturan Pemerintah No. 12 Tahun 2012 tentang Pendidikan Tinggi;
3. Peraturan Presiden RI Nomor 36 Tahun 2017 tentang Universitas Islam Negeri Antasari Banjarmasin;
4. Surat Keputusan Menteri Agama No. 30 Tahun 2017 tentang Organisasi dan Tata Kerja UIN Antasari;
5. Surat Keputusan Menteri Agama No. 36 Tahun 2017 tentang Statuta UIN Antasari Banjarmasin;
6. Keputusan Rektor UIN Antasari Banjarmasin No. 722.A Tahun 2021 tentang Pedoman Karya Ilmiah;
7. Keputusan Dekan Fakultas Tarbiyah dan Keguruan UIN Antasari Banjarmasin No. 127 tahun 2022 tentang Pedoman Karya Tulis Ilmiah.

MEMUTUSKAN:

Menetapkan : KEPUTUSAN DEKAN FAKULTAS TARBIYAH DAN KEGURUAN UIN ANTASARI TENTANG PENETAPAN DOSEN PEMBIMBING SKRIPSI MAHASISWA SEMESTER GENAP TAHUN AKADEMIK 2022/2023

Pertama : Menunjuk dan menugaskan kepada:


Nama	: Dr. Ahmad Juhaidi, S.Ag., M.Pd.I.
NIP/NUP	: 197602181997031001
Pangkat/Golongan	: Pembina/IVb
Jabatan Akademik	: Lektor Kepala

Sebagai Pembimbing Skripsi:

Nama	: Muhammad Riza
NIM	: 200101050113
Program Studi	: Manajemen Pendidikan Islam
Judul Skripsi	: Korelasi Personalitas Merek dengan Kepercayaan Merek UIN Antasari Banjarmasin

Kedua : Biaya akibab dikeluarkannya keputusan ini dibebankan kepada DIPA UIN Antasari Banjarmasin.

Ketiga : Keputusan ini berlaku sejak tanggal ditetapkan sampai dengan 25 Juli 2024. Apabila terdapat kekeliruan dalam penetapan ini akan diadakan perbaikan dan perubahan sebagaimana mestinya.




Ditetapkan di Banjarmasin
pada tanggal 25 Juli 2023
Dekan
Dr. Jusuf Idrus, M.Pd.
NIP. 1950405199303005

Tembusan:

1. Rektor UIN Antasari Banjarmasin;
2. Ketua Program Studi;
3. Dosen Pembimbing.

Lampiran 13.

Surat Perubahan Judul

	<p>KEMENTERIAN AGAMA REPUBLIK INDONESIA UNIVERSITAS ISLAM NEGERI ANTASARI BANJARMASIN FAKULTAS TARBIYAH DAN KEGURUAN PROGRAM STUDI MANAJEMEN PENDIDIKAN ISLAM Jalan Jenderal Ahmad Yani Km. 4.5 Banjarmasin 70235 Telepon (0511) 3258137 E-mail: mpi@uin-antasari.ac.id</p>
Banjarmasin, 30 Mei 2024	
<p>Nomor: B-248/Un.14/III.1.h/PP.00.9/05/2024 Lamp. :- Hal : Perubahan Judul Skripsi</p>	
<p>Kepada Yth. Sdr (i) Muhammad Riza NIM. 200101050113 di Tempat.</p>	
<p>Assalamu'alaikum. Wr. Wb.</p> <p>Berdasarkan usulan dari Dosen Pembimbing Skripsi tentang perubahan Judul Skripsi, demikian pula setelah kami mengadakan penelitian dan peninjauan seperlunya terhadap Proposal Skripsi Sdr (i), dengan ini kami menyatakan dapat menyetujui judul skripsi Sdr (i) yang semula berbunyi:</p> <p style="text-align: center;">Korelasi Personalitas Merek Dengan Kepercayaan Merek UIN Antasari Banjarmasin</p> <p>Berubah menjadi:</p> <p style="text-align: center;">Korelasi Personalitas Merek Dengan Kepercayaan Terhadap Institusi UIN Antasari Banjarmasin</p> <p>Demikian agar Sdr (i) segera menghubungi pembimbing untuk konsultasi selanjutnya.</p> <p>Wassalamu'alaikum. Wr. Wb.</p>	
<p>Ketua Prodi Manajemen Pendidikan Islam,</p>  <p>Dis. H. Muhammad Yuseran, M.Pd. NIP 196902211994031001</p>	

Lampiran 14.

Surat Izin Riset



**KEMENTERIAN AGAMA REPUBLIK INDONESIA
UNIVERSITAS ISLAM NEGERI
ANTASARI BANJARMASIN**

Jalan Jenderal Ahmad Yani Km. 4,5 Banjarmasin 70235
Telepon 0511-3257627 Faksimili 0511-3254344
e-mail: mikwa@uin-antasari.ac.id || website: www.uin-antasari.ac.id

Nomor : B.02/Un.14/II.1/TL.00/01/2024 15 Januari 2024
Sifat : -
Hal : Pemberian Izin Riset

Yth. Dekan Fakultas Tarbiyah dan Keguruan
UIN Antasari Banjarmasin

Assalamu'alaikum Wr. Wb.

Sesuai surat Dekan nomor : B-0067/Un.14/III.1/PP.00.9/01/2024 tanggal 10 Januari 2024 hal Riset Dalam Rangka Penyusunan Skripsi, pada prinsipnya kami dapat memberikan izin untuk melakukan penelitian kepada :

Nama : Muhammad Riza
NIM : 200101050113
Jurusan : Manajemen Pendidikan Islam
Fakultas : Tarbiyah dan Keguruan
Judul : Korelasi Personalitas Merek Dengan Kepercayaan Terhadap Institusi UIN Antasari Banjarmasin.

Terhitung mulai tanggal 10 Januari 2024 sampai dengan 10 Maret 2024, kepada pihak terkait diminta untuk memberikan data dan informasi yang diperlukan dalam penelitian tersebut, selanjutnya kepada yang bersangkutan agar memberitahu kembali bila penelitian telah selesai.

Demikian surat izin penelitian ini diberikan, untuk dipergunakan sebagaimana mestinya.

A.n. Rektor,
Kepala Biro AAKK,
Kabag Akademik dan Kemahasiswaan



H. Hafid Fadilah, S.Ag, M.Pd.I
NIP. 19760118 200003 1 001

Tembusan
1. Rektor UIN Antasari Banjarmasin;
2. Dekan Fakultas di lingkungan UIN Antasari Banjarmasin;

Lampiran 15.

Surat Selesai Riset

**KEMENTERIAN AGAMA REPUBLIK INDONESIA
UNIVERSITAS ISLAM NEGERI
ANTASARI BANJARMASIN**Jalan Jenderal Ahmad Yani Km 4,5 Banjarmasin
Telepon (0511) 3252829; Fax (0511) 3254344Website : www.uin-antasari.ac.id Email : mikw@uin-antasari.ac.id**SURAT KETERANGAN**

Nomor : B.34/Un.14/II.1/TL.00/05/2024

Rektor Universitas Islam Negeri Antasari Banjarmasin dengan ini menerangkan bahwa mahasiswa tersebut di bawah ini :

N a m a : Muhammad Riza
NIM : 200101050113
Fakultas : Tarbiyah dan Keguruan
Prodi : Manajemen Pendidikan Islam

telah selesai melaksanakan riset/penelitian dalam rangka penyusunan skripsi yang berjudul : "Korelasi Personalitas Merek Dengan Kepercayaan Terhadap Institusi UIN Antasari Banjarmasin" terhitung mulai tanggal 10 Januari 2024 sampai dengan 10 Maret 2024. Keterangan ini dikeluarkan sesuai dengan izin yang diberikan kepada yang bersangkutan sebagaimana yang tertuang dalam surat Rektor Nomor : B.02/Un.14/II.1/TL.00/01/2024 tanggal 15 Januari 2024.

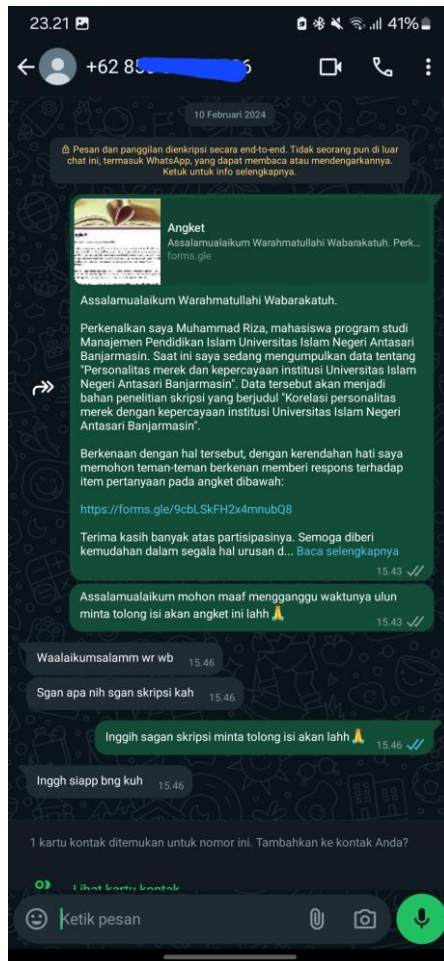
Demikian surat keterangan ini diberikan, untuk dipergunakan sebagaimana mestinya.

Banjarmasin, 28 Mei 2024
a.n. Rektor
Kepala Biro AAKK
u.b. Kabag Akademik dan
Kemahasiswaan,


H. Haris Fadhilah, S.Ag, M.Pd.I
NIP. 19760118 200003 1 001

Lampiran 16.

Foto Dokumentasi Penelitian



Lampiran 17.

Buku Konsultasi

**BUKU KONSULTASI
BIMBINGAN SKRIPSI**

NAMA : Muhammad Riza

NIM : 200101050113

PROGRAM STUDI : Manajemen pendidikan Islam



TANGGAL SURAT PENETAPAN
DOSEN PEMBIMBING SKRIPSI :




TANGGAL SEMINAR PROPOSAL :




DOSEN PEMBIMBING : Dr. Ahmad Juhaedi, S.Ag., M.Pd.I.

JUDUL SKRIPSI :
.....
.....
.....
.....


CS Standar Akademi Pendidikan


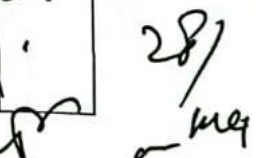
No	Tanggal	Catatan Konsultasi	Tanda Tangan
1	4/Des	Buat artikel & menulis artikel hima penciptaan	
2	7/Des	Buat artikel	
3	14/Des	<ol style="list-style-type: none"> 1. Perbiti use (code) 2. Mula 5 lawan menbala 3. Buat google Form 	

Ke-	Tanggal	Catatan Konsultasi	Tanda Tangan
2 4.		Kira to shen ke censi : 15/12.	
5.	3/12	<ul style="list-style-type: none"> ① penda ki ne ② shape sum ③ enca: lengkap data. 	
6	20/feb	Berat TB angket. <hr/> 27/feb 2024	

No.	Tanggal	Catatan Konsultasi	Tanda Tangan
7.	27/11 #	Uji Sinar komplek 4/11/2024 Aldret	
8.	5/11	- Yonika non Kinet p... 12/11/2024	
9.	13/11	Buat dan gender, sono ele 20/11/2024	

No	Tanggal	Catatan Konsultasi	Tanda Tangan
20 18	18/05	Desember farsise bud meyan 1 fabe	?
11.	11/05	<p>(1) Perbaiki semua</p> <p>(2) Buat misal f...</p> <p>(3) Gelas</p> <p>14/05</p> <p>mei</p>	

Ke-	Tanggal	Catatan Konsultasi	Tanda Tangan
5 12-		① perbaikan rumah ② perbaikan ③ jalan ④ perbaikan jalan badan ke Prod'	
21/	m	perbaikan perbaikan badan. mudi W	

No	Tanggal	Catatan Konsultasi	Tanda Tangan
13.	22/ Mei	1. Perbaiki jembatan sesuai di Jembatan Rumus ungu 2. Buat sumbu 3. Lengkapi semua Bab 27/ Mei pukul 12.00	
14.	27/ Mei	1. Tambah Jeon/ la 2. Perbaiki perahu 3. perbaiki sumbu 4. Lengkapi 5. Lengkapi	28/ Mei 


5. Lengkapi
 5. Lengkapi

No	Tanggal	Catatan Konsultasi	Tanda Tangan
7	28	1) Tambun teo	
15		2. perburu le su	
		3. Bae-ur Neromur Pembis	
		4. kivi kg 20 mev	
		5) S. lalo D. A. In	Uru

DAFTAR RIWAYAT HIDUP PENULIS

1. Nama Lengkap : Muhammad Riza
2. NIM : 200101050113
3. Tempat, Tanggal Lahir : Sungai Kali, 16 Oktober 2002
4. Kebangsaan : WNI
5. Alamat : Desa Sungai Kali, RT 08, RW 03.
6. No. Hp : 081351354387
7. Alamat email : mriza461@gmail.com
8. Pengalaman Organisasi/Kerja:
 - a. Anggota Ikatan Pemuda Desa Sungai Kali (Karang Taruna) 2021-2022
 - b. Anggota Bidang Kewirausahaan HMJ MPI 2022-2023
9. Prestasi Akademik : -
10. Prestasi Nonakademik : -
11. Daftar Karya Ilmiah : *Digital Citizenship of Generation Z in Indonesia: Does Islamic Higher Education Matter?*

Banjarmasin, 20 Juni 2024



Muhammad Riza