

**LAMPIRAN-LAMPIRAN**

The original consolidated financial statements included herein are in the Indonesian language.

**PT KEDAWUNG SETIA INDUSTRIAL Tbk  
DAN ENTITAS ANAK  
LAPORAN POSISI KEUANGAN  
KONSOLIDASIAN  
Tanggal 31 Desember 2018  
(Disajikan dalam Rupiah, kecuali dinyatakan lain)**

**PT KEDAWUNG SETIA INDUSTRIAL Tbk  
AND SUBSIDIARY  
CONSOLIDATED STATEMENT  
OF FINANCIAL POSITION  
As of December 31, 2018  
(Expressed in Rupiah, unless otherwise stated)**

	2018	Catatan/ Notes	2017	
<b>ASET</b>				<b>ASSETS</b>
<b>ASET LANCAR</b>				<b>CURRENT ASSETS</b>
Kas dan setara kas	49.976.085.928	2c, 2d, 2e, 4	91.313.495.983	Cash and cash equivalents
Piutang usaha - pihak ketiga	370.235.456.448	2c, 2e, 5, 10, 15	415.080.462.642	Trade receivables - third parties
Piutang lain-lain	-	2c	4.774.000	Other receivables
Persediaan	381.110.555.773	2g, 6, 10, 15	323.671.583.394	Inventories
Uang muka pembelian	20.386.232.067	2e, 7	10.785.917.060	Advances for purchases
Biaya dibayar di muka	600.167.311	2h	324.344.904	Prepaid expenses
Pajak dibayar di muka	1.867.956.610	2m, 14a	-	Prepaid tax
Total Aset Lancar	824.176.454.137		841.180.577.983	Total Current Assets
<b>ASET TIDAK LANCAR</b>				<b>NON - CURRENT ASSETS</b>
Taksiran tagihan pajak penghasilan	3.534.916.235	2m, 14d	3.450.161.053	Estimated claims for tax refund
Uang muka pembelian aset tetap	11.217.193.906	2e, 7	16.270.790.900	Advance for purchase of fixed assets
Aset pajak tangguhan	27.184.185.290	2m, 14e	26.333.195.436	Deferred tax assets
Aset tetap - setelah dikurangi akumulasi penyusutan sebesar Rp 419.735.355.095 pada 31 Desember 2018 dan Rp 386.313.567.492 pada 31 Desember 2017	524.053.587.271	2l, 8, 10, 15	440.422.767.236	Fixed assets - net of accumulated depreciation as of December 31, 2018 and Rp 419,735,355,095 as of December 31, 2017 Rp 386,313,567,492
Aset lain-lain	1.250.127.673	2i, 9	634.235.008	Other asset
Total Aset Tidak Lancar	567.240.010.375		487.111.149.633	Total Non-Current Assets
<b>TOTAL ASET</b>	<b>1.391.416.464.512</b>		<b>1.328.291.727.616</b>	<b>TOTAL ASSETS</b>

Catatan atas laporan keuangan konsolidasian terlampir merupakan bagian yang tidak terpisahkan dari laporan keuangan konsolidasian secara keseluruhan.

The accompanying notes form an integral part of these consolidated financial statements.

The original consolidated financial statements included herein are in the Indonesian language.

**PT KEDAWUNG SETIA INDUSTRIAL Tbk  
DAN ENTITAS ANAK  
LAPORAN POSISI KEUANGAN  
KONSOLIDASIAN (lanjutan)  
Tanggal 31 Desember 2018  
(Disajikan dalam Rupiah, kecuali dinyatakan lain)**

**PT KEDAWUNG SETIA INDUSTRIAL Tbk  
AND SUBSIDIARY  
CONSOLIDATED STATEMENT  
OF FINANCIAL POSITION (continued)  
As of December 31, 2018  
(Expressed in Rupiah, unless otherwise stated)**

	2018	Catatan/ Notes	2017	
<b>LIABILITAS DAN EKUITAS</b>				<b>LIABILITIES AND EQUITY</b>
<b>LIABILITAS JANGKA PENDEK</b>				<b>CURRENT LIABILITIES</b>
Utang bank jangka pendek	353.865.486.246	2c,5,6,8,10	379.952.195.057	Short-term bank loans
Utang usaha - pihak ketiga	256.715.418.541	2c,2e,2f,11	234.221.303.042	Trade payables - third parties
Utang lain - lain	5.564.932.604	2c,12	1.695.035.586	Other payables
Beban akrual	19.700.380.707	2c,13	23.811.677.248	Accrued expenses
Utang pajak	4.800.577.159	2m,14b	14.219.556.059	Taxes payable
Liabilitas jangka panjang yang jatuh tempo dalam satu tahun:				Current maturities of long-term liabilities:
Utang bank	55.814.000.000	2c,2g,5,6,8,15	48.820.000.000	Bank loans
Utang pembiayaan konsumen	2.888.721.195	2c,8,16	1.850.498.235	Consumer financing payable
Liabilitas imbalan kerja jangka pendek	5.482.285.552	2k, 17	4.465.019.890	Short-term employee benefits liability
<b>Total Liabilitas Jangka Pendek</b>	<b>704.831.802.004</b>		<b>709.035.285.117</b>	<b>Total Current Liabilities</b>
<b>LIABILITAS JANGKA PANJANG</b>				<b>NON-CURRENT LIABILITIES</b>
Liabilitas jangka panjang - setelah dikurangi bagian yang jatuh tempo dalam satu tahun:				Long term liabilities - net of current maturities:
Utang bank	70.216.000.000	2c,2g,5,6,8,15	70.030.000.000	Bank loans
Utang pembiayaan konsumen	3.133.689.123	2c,16	2.705.625.923	Consumer financing payable
Liabilitas imbalan kerja jangka panjang	57.663.943.984	2k,17	60.581.315.467	Long-term employee benefits liability
Uang jaminan distributor	400.000.000		400.000.000	Distributors' security deposits
<b>Total Liabilitas Jangka Panjang</b>	<b>131.413.633.107</b>		<b>133.716.941.390</b>	<b>Total Non-Current Liabilities</b>
<b>Total Liabilitas</b>	<b>836.245.435.111</b>		<b>842.752.226.507</b>	<b>Total Liabilities</b>
<b>EKUITAS</b>				<b>EQUITY</b>
Ekuitas yang dapat diatribusikan kepada pemilik Entitas Induk:				Equity attributable to the owners of the Parent:
Modal saham - nilai nominal Rp 500 per saham				Share capital - Rp 500 par value per share,
Modal dasar - 600.000.000 saham				Authorized - 600,000,000 shares issued and fully paid -
Modal ditempatkan dan disetor penuh - 405.000.000 saham	202.500.000.000	2c,19	202.500.000.000	405,000,000 shares
Saldo laba:				Retained earnings:
Telah ditentukan penggunaannya	27.000.000.000	19	26.000.000.000	Appropriated
Belum ditentukan penggunaannya	362.010.167.338		286.248.265.127	Unappropriated
Komponen ekuitas lain:				Other component of equity:
Pengukuran kembali liabilitas imbalan kerja - setelah pajak	(36.339.137.937)		(29.208.764.018)	Remeasurement of employee benefits liability - net of tax
<b>Total Ekuitas</b>	<b>555.171.029.401</b>		<b>485.539.501.109</b>	<b>Total Equity</b>
<b>TOTAL LIABILITAS DAN EKUITAS</b>	<b>1.391.416.464.512</b>		<b>1.328.291.727.616</b>	<b>TOTAL LIABILITIES AND EQUITY</b>

Catatan atas laporan keuangan konsolidasian terlampir merupakan bagian yang tidak terpisahkan dari laporan keuangan konsolidasian secara keseluruhan.

The accompanying notes form an integral part of these consolidated financial statements.

The original consolidated financial statements included herein are in the Indonesian language.

PT KEDAWUNG SETIA INDUSTRIAL Tbk  
DAN ENTITAS ANAK  
LAPORAN LABA RUGI DAN PENGHASILAN  
KOMPREHENSIF LAIN KONSOLIDASIAN  
Tahun Yang Berakhir Pada Tanggal  
31 Desember 2018  
(Disajikan dalam Rupiah, kecuali dinyatakan lain)

PT KEDAWUNG SETIA INDUSTRIAL Tbk  
AND SUBSIDIARY  
CONSOLIDATED STATEMENT OF PROFIT OR LOSS  
AND OTHER COMPREHENSIVE INCOME  
For The Year Ended  
December 31, 2018  
(Expressed in Rupiah, unless otherwise stated)

	2018	Catatan/ Notes	2017	
<b>PENJUALAN NETO</b>	2.327.951.625.610	2l, 20	2.245.519.457.754	<b>NET SALES</b>
<b>BEBAN POKOK PENJUALAN</b>	(1.994.235.755.807)	2f, 2l, 21	(1.932.476.641.257)	<b>COST OF GOODS SOLD</b>
<b>LABA BRUTO</b>	<b>333.715.869.803</b>		<b>313.042.816.497</b>	<b>GROSS PROFIT</b>
<b>BEBAN USAHA</b>		2l, 22		<b>OPERATING EXPENSES</b>
Penjualan	(101.260.138.178)		(101.537.419.417)	Selling
Umum dan administrasi	(95.452.857.234)		(81.246.260.328)	General and administrative
Total Beban Usaha	(196.712.995.412)		(182.783.679.745)	Total Operating Expenses
<b>LABA USAHA</b>	<b>137.002.874.391</b>		<b>130.259.136.752</b>	<b>OPERATING INCOME</b>
Beban keuangan	(43.918.960.666)	2c, 23	(39.717.531.366)	Finance cost
Laba selisih kurs - neto	9.757.968.426		831.146.314	Foreign exchange gain - net
Penghasilan keuangan	213.879.740		236.022.287	Finance income
Pendapatan lainnya	899.984.023	2l, 24	1.754.296.915	Other income
<b>LABA SEBELUM PAJAK PENGHASILAN</b>	<b>103.955.745.914</b>		<b>93.363.070.902</b>	<b>INCOME BEFORE INCOME TAX</b>
<b>BEBAN PAJAK PENGHASILAN</b>		2m, 14c, 14e		<b>INCOME TAX EXPENSE</b>
Kini	(25.668.042.250)		(23.419.445.000)	Current
Tangguhan	(1.525.801.453)		(978.417.353)	Deferred
Total Beban Pajak Penghasilan	(27.193.843.703)		(24.397.862.353)	Total Income Tax Expense
<b>LABA NETO</b>	<b>76.761.902.211</b>		<b>68.965.208.549</b>	<b>NET INCOME</b>
<b>PENDAPATAN KOMPREHENSIF LAIN</b>				<b>OTHER COMPREHENSIVE INCOME</b>
Pos-pos yang tidak akan direklasifikasikan ke laba rugi pada periode berikutnya:				Items that will not be reclassified profit or loss in subsequent period:
Pengukuran kembali liabilitas imbalan kerja	(9.507.165.226)	2k, 17	(4.279.991.403)	Remeasurement of employee benefits liability
Manfaat pajak penghasilan terkait	2.376.791.307	2m, 14e	1.069.997.859	Related income tax benefit
Rugi Komprehensif Lain - Setelah Pajak	(7.130.373.919)		(3.209.993.544)	Other Comprehensive Loss - Net of Tax
<b>TOTAL LABA KOMPREHENSIF</b>	<b>69.631.528.292</b>		<b>65.755.215.005</b>	<b>TOTAL COMPREHENSIVE INCOME</b>
<b>Laba neto yang dapat diatribusikan kepada:</b>				<b>Net income attributable to:</b>
Pemilik Entitas Induk	76.761.902.211		68.965.208.549	Owners of the parent
Kepentingan Nonpengendali	-		-	Non-controlling interest
	<b>76.761.902.211</b>		<b>68.965.208.549</b>	
<b>Total laba komprehensif yang dapat diatribusikan kepada:</b>				<b>Total comprehensive income attributable to:</b>
Pemilik Entitas Induk	69.631.528.292		65.755.215.005	Owners of the parent
Kepentingan Nonpengendali	-		-	Non-controlling interest
	<b>69.631.528.292</b>		<b>65.755.215.005</b>	
<b>LABA PER SAHAM DASAR</b>	<b>189,54</b>	2o, 30	<b>170,28</b>	<b>EARNINGS PER SHARE</b>

Catatan atas laporan keuangan konsolidasian terlampir merupakan bagian yang tidak terpisahkan dari laporan keuangan konsolidasian secara keseluruhan.

The accompanying notes form an integral part of these consolidated financial statements.

The original consolidated financial statements included herein are in the Indonesian language.

PT KEDAWUNG SETIA INDUSTRIAL Tbk  
DAN ENTITAS ANAK  
LAPORAN ARUS KAS KONSOLIDASIAN  
Tahun Yang Berakhir Pada Tanggal  
31 Desember 2018  
(Disajikan dalam Rupiah, kecuali dinyatakan lain)

PT KEDAWUNG SETIA INDUSTRIAL Tbk  
AND SUBSIDIARY  
CONSOLIDATED STATEMENT OF CASH FLOWS  
For The Year Ended  
December 31, 2018  
(Expressed in Rupiah, unless otherwise stated)

	2018	Catatan/ Notes	2017	
<b>ARUS KAS DARI AKTIVITAS OPERASI</b>				<b>CASH FLOWS FROM OPERATING ACTIVITIES</b>
Penerimaan kas dari pelanggan	2.378.357.854.621		2.198.793.167.500	Cash receipts from customers
Pembayaran kas kepada pemasok, karyawan dan beban operasi	(2.194.360.002.642)		(2.190.549.935.097)	Cash paid to suppliers, employees and operation expense
Kas diperoleh dari aktivitas operasi	183.997.851.979		8.243.232.403	Cash provided by operating activities
Penerimaan dari (pembayaran untuk):				Receipts from (payments of):
Restitusi pajak	1.879.386.029	14d	15.018.090.461	Tax refund
Pendapatan bunga	213.879.740		236.022.287	Finance income
Provisi bank	(3.626.540.134)	23	(2.400.907.126)	Bank provision
Imbalan kerja	(17.060.481.934)		(20.424.069.345)	Employee benefits
Pajak penghasilan	(33.565.882.403)		(27.224.211.124)	Income taxes
Beban keuangan	(43.361.658.392)		(35.063.147.572)	Finance cost
Lain-lain - neto	81.347.652		353.349.910	Others - net
<b>Kas Neto Diperoleh dari (Digunakan untuk) Aktivitas Operasi</b>	<b>88.557.902.537</b>		<b>(61.261.640.106)</b>	<b>Net Cash Provided by (Used in) Operating Activities</b>
<b>ARUS KAS DARI AKTIVITAS INVESTASI</b>				<b>CASH FLOWS FROM INVESTING ACTIVITIES</b>
Hasil penjualan aset tetap	818.636.364	8	1.701.590.916	Proceeds from sale of fixed assets
Pembayaran untuk uang muka pembelian aset tetap	(11.217.193.906)	7	(16.270.790.900)	Payment of advance for purchase of fixed assets
Perolehan aset tetap	(106.014.696.738)	8	(68.848.496.247)	Acquisition of fixed assets
<b>Kas Neto Digunakan untuk Aktivitas Investasi</b>	<b>(116.413.254.280)</b>		<b>(83.417.696.231)</b>	<b>Net Cash Used in Investing Activities</b>
<b>ARUS KAS DARI AKTIVITAS PENDANAAN</b>				<b>CASH FLOWS FROM FINANCING ACTIVITIES</b>
Penerimaan dari utang bank jangka panjang	56.000.000.000		41.080.000.000	Receipt from long-term bank loans
Penerimaan dari utang pembiayaan konsumen	3.636.872.360		5.735.471.500	Receipt from consumer financing payable
Pembayaran untuk utang pembiayaan konsumen	(2.170.586.200)		(1.452.439.732)	Payment of consumer financing payable
Penerimaan dari (pembayaran untuk) utang bank jangka pendek - neto	(26.086.708.811)		168.964.122.524	Receipt from (payment of) short-term bank loans - net
Pembayaran utang bank jangka panjang	(48.820.000.000)		(38.865.000.000)	Payment of long-term bank loans
<b>Kas Neto Diperoleh dari (Digunakan untuk) Aktivitas Pendanaan</b>	<b>(17.440.422.651)</b>		<b>175.462.154.292</b>	<b>Net Cash Provided by (Used in) Financing activities</b>
<b>KENAIKAN (PENURUNAN) NETO KAS DAN SETARA KAS</b>	<b>(45.295.774.394)</b>		<b>30.782.817.955</b>	<b>NET INCREASE (DECREASE) IN CASH AND CASH EQUIVALENTS</b>
<b>KAS DAN SETARA KAS AWAL TAHUN</b>	<b>91.313.495.983</b>		<b>60.238.486.068</b>	<b>CASH AND CASH EQUIVALENTS AT THE BEGINNING OF THE YEAR</b>
<b>PENGARUH PERUBAHAN SELISIH KURS TERHADAP KAS DAN SETARA KAS</b>	<b>3.958.364.339</b>		<b>292.191.960</b>	<b>EFFECT OF FOREIGN EXCHANGE IN CASH AND CASH EQUIVALENTS</b>
<b>KAS DAN SETARA KAS AKHIR TAHUN</b>	<b>49.976.085.928</b>	4	<b>91.313.495.983</b>	<b>CASH AND CASH EQUIVALENTS AT THE END OF THE YEAR</b>

Catatan atas laporan keuangan konsolidasian terlampir merupakan bagian yang tidak terpisahkan dari laporan keuangan konsolidasian secara keseluruhan.

The accompanying notes form an integral part of these consolidated financial statements.

The original consolidated financial statements included herein are in the Indonesian language.

**PT KEDAWUNG SETIA INDUSTRIAL Tbk  
DAN ENTITAS ANAK  
LAPORAN POSISI KEUANGAN  
KONSOLIDASIAN  
Tanggal 31 Desember 2019  
(Disajikan dalam Rupiah, kecuali dinyatakan lain)**

**PT KEDAWUNG SETIA INDUSTRIAL Tbk  
AND SUBSIDIARY  
CONSOLIDATED STATEMENT  
OF FINANCIAL POSITION  
As of December 31, 2019  
(Expressed in Rupiah, unless otherwise stated)**

	2019	Catatan/ Notes	2018	
<b>ASET</b>				<b>ASSETS</b>
<b>ASET LANCAR</b>				<b>CURRENT ASSETS</b>
Kas dan setara kas	46.480.321.495	2e, 2f, 2g,4	49.976.085.928	<i>Cash and cash equivalents</i>
Piutang usaha - pihak ketiga	352.331.300.302	2e, 2h, 5, 10, 16	370.235.456.448	<i>Trade receivables - third parties</i>
Persediaan	224.539.540.888	2i, 6, 10, 16	381.110.555.773	<i>Inventories</i>
Uang muka pembelian	5.531.960.159	2g,7	20.386.232.067	<i>Advances for purchases</i>
Biaya dibayar di muka	320.551.082	2j	600.167.311	<i>Prepaid expenses</i>
Pajak dibayar di muka	-	2o, 15a	1.867.956.610	<i>Prepaid tax</i>
Total Aset Lancar	<u>629.203.673.926</u>		<u>824.176.454.137</u>	<i>Total Current Assets</i>
<b>ASET TIDAK LANCAR</b>				<b>NON-CURRENT ASSETS</b>
Taksiran tagihan pajak penghasilan	3.571.281.000	2o, 15d	3.534.916.235	<i>Estimated claims for tax refund</i>
Uang muka pembelian aset tetap	1.560.267.072	2e,7	11.217.193.906	<i>Advance for purchase of property, plant and equipment</i>
Aset pajak tangguhan	31.430.924.426	2o, 15e	27.184.185.290	<i>Deferred tax assets</i>
Aset tetap - setelah dikurangi akumulasi penyusutan sebesar Rp 455.672.191.166 pada 31 Desember 2019 dan Rp 419.735.355.095 pada 31 Desember 2018	586.699.930.470	2k, 8, 10, 16, 17	524.053.587.271	<i>Property, plant and equipment - net of accumulated depreciation of Rp 455,672,191,166 as of December 31, 2019 and Rp 419,735,355,095 as of December 31, 2018</i>
Aset lain-lain	1.184.331.481	2c, 9	1.250.127.673	<i>Other assets</i>
Total Aset Tidak Lancar	<u>624.446.734.449</u>		<u>567.240.010.375</u>	<i>Total Non-Current Assets</i>
<b>TOTAL ASET</b>	<u><b>1.253.650.408.375</b></u>		<u><b>1.391.416.464.512</b></u>	<b>TOTAL ASSETS</b>

Catatan atas laporan keuangan konsolidasian terlampir merupakan bagian yang tidak terpisahkan dari laporan keuangan konsolidasian secara keseluruhan.

The accompanying notes form an integral part of these consolidated financial statements.

The original consolidated financial statements included herein are in the Indonesian language.

**PT KEDAWUNG SETIA INDUSTRIAL Tbk  
DAN ENTITAS ANAK  
LAPORAN POSISI KEUANGAN  
KONSOLIDASIAN (lanjutan)  
Tanggal 31 Desember 2019  
(Disajikan dalam Rupiah, kecuali dinyatakan lain)**

**PT KEDAWUNG SETIA INDUSTRIAL Tbk  
AND SUBSIDIARY  
CONSOLIDATED STATEMENT  
OF FINANCIAL POSITION (continued)  
As of December 31, 2019  
(Expressed in Rupiah, unless otherwise stated)**

	2019	Catatan/ Notes	2018	
<b>LIABILITAS DAN EKUITAS</b>				<b>LIABILITIES AND EQUITY</b>
<b>LIABILITAS JANGKA PENDEK</b>				<b>CURRENT LIABILITIES</b>
Utang bank jangka pendek	234.387.106.761	2e, 5, 6, 8, 10	353.885.486.246	<i>Short-term bank loans</i>
Utang usaha - pihak ketiga	198.904.098.732	2e, 2h, 2i, 11	256.715.418.541	<i>Trade payables - third parties</i>
Utang lain - lain	3.224.725.472	2e, 13	5.564.932.604	<i>Other payables</i>
Liabilitas derivatif	27.125.000	2e, 12	-	<i>Derivative liability</i>
Beban akrual	7.927.465.468	2e, 14	7.092.717.666	<i>Accrued expenses</i>
Utang pajak	11.632.575.685	2o, 15b	4.800.577.159	<i>Taxes payable</i>
Liabilitas jangka panjang yang jatuh tempo dalam satu tahun:				<i>Current maturities of long-term liabilities:</i>
Utang bank	25.464.000.000	2e, 2i, 5, 6, 8, 16	55.814.000.000	<i>Bank loans</i>
Utang pembiayaan konsumen	1.756.467.419	2e, 8, 17	2.888.721.195	<i>Consumer financing payable</i>
Liabilitas imbalan kerja jangka pendek	24.184.662.413	2m, 18	18.089.948.593	<i>Short-term employee benefits liabilities</i>
<b>Total Liabilitas Jangka Pendek</b>	<b>507.508.226.950</b>		<b>704.831.802.004</b>	<b>Total Current Liabilities</b>
<b>LIABILITAS JANGKA PANJANG</b>				<b>NON-CURRENT LIABILITIES</b>
Liabilitas jangka panjang - setelah dikurangi bagian yang jatuh tempo dalam satu tahun:				<i>Long term liabilities - net of current maturities:</i>
Utang bank	65.752.000.000	2e, 2i, 5, 6, 8, 16	70.216.000.000	<i>Bank loans</i>
Utang pembiayaan konsumen	1.388.432.920	2e, 17	3.133.689.123	<i>Consumer financing payable</i>
Liabilitas imbalan kerja jangka panjang	70.396.339.488	2m, 18	57.663.943.984	<i>Long-term of post employee benefits liability</i>
Uang jaminan distributor	400.000.000		400.000.000	<i>Distributors' security deposits</i>
<b>Total Liabilitas Jangka Panjang</b>	<b>137.936.772.408</b>		<b>131.413.633.107</b>	<b>Total Non-Current Liabilities</b>
<b>Total Liabilitas</b>	<b>645.444.999.358</b>		<b>836.245.435.111</b>	<b>Total Liabilities</b>
<b>EKUITAS</b>				<b>EQUITY</b>
Ekuitas yang dapat diatribusikan kepada pemilik Entitas Induk:				<i>Equity attributable to the owners of the Parent:</i>
Modal saham - nilai nominal Rp 500 per saham				<i>Share capital - Rp 500 par value per share,</i>
Modal dasar - 600.000.000 saham				<i>Authorized - 600,000,000</i>
Modal ditempatkan dan disetor penuh - 405.000.000 saham	202.500.000.000	2q, 20	202.500.000.000	<i>shares issued and fully paid - 405,000,000 shares</i>
Saldo laba:				<i>Retained earnings:</i>
Telah ditentukan penggunaannya	28.000.000.000	20	27.000.000.000	<i>Appropriated</i>
Belum ditentukan penggunaannya	425.101.070.845		362.010.167.338	<i>Unappropriated</i>
Komponen ekuitas lain:				<i>Other component of equity:</i>
Pengukuran kembali liabilitas imbalan kerja - setelah pajak	(47.395.661.828)		(36.339.137.937)	<i>Remeasurement of employee benefits liability - net of tax</i>
<b>Ekuitas bersih</b>	<b>608.205.409.017</b>		<b>555.171.029.401</b>	<b>Equity - Net</b>
<b>TOTAL LIABILITAS DAN EKUITAS</b>	<b>1.253.650.408.375</b>		<b>1.391.416.464.512</b>	<b>TOTAL LIABILITIES AND EQUITY</b>

Catatan atas laporan keuangan konsolidasian terlampir merupakan bagian yang tidak terpisahkan dari laporan keuangan konsolidasian secara keseluruhan.

The accompanying notes form an integral part of these consolidated financial statements.

The original consolidated financial statements included herein are in the Indonesian language.

**PT KEDAWUNG SETIA INDUSTRIAL Tbk  
DAN ENTITAS ANAK  
LAPORAN LABA RUGI DAN PENGHASILAN  
KOMPREHENSIF LAIN KONSOLIDASIAN  
Tahun Yang Berakhir Pada Tanggal  
31 Desember 2019  
(Disajikan dalam Rupiah, kecuali dinyatakan lain)**

**PT KEDAWUNG SETIA INDUSTRIAL Tbk  
AND SUBSIDIARY  
CONSOLIDATED STATEMENT OF PROFIT OR LOSS  
AND OTHER COMPREHENSIVE INCOME  
For The Year Ended  
December 31, 2019  
(Expressed in Rupiah, unless otherwise stated)**

	2019	Catatan/ Notes	2018	
<b>PENJUALAN NETO</b>	2.234.941.096.110	2n, 21	2.327.951.625.610	<b>NET SALES</b>
<b>BEBAN POKOK PENJUALAN</b>	(1.873.996.994.441)	2i, 2n, 22	(1.994.235.755.807)	<b>COST OF GOODS SOLD</b>
<b>LABA BRUTO</b>	<b>360.944.101.669</b>		<b>333.715.869.803</b>	<b>GROSS PROFIT</b>
<b>BEBAN USAHA</b>		2n, 23		<b>OPERATING EXPENSES</b>
Penjualan	(102.036.545.484)		(101.260.138.178)	Selling
Umum dan administrasi	(104.582.556.027)		(95.452.857.234)	General and administrative
Total Beban Usaha	(206.619.101.511)		(196.712.995.412)	Total Operating Expenses
<b>LABA USAHA</b>	<b>154.325.000.158</b>		<b>137.002.874.391</b>	<b>OPERATING INCOME</b>
Beban keuangan	(47.468.202.473)	2e, 24	(43.918.960.666)	Finance cost
Laba (rugi) selisih kurs - neto	(8.724.148.380)		9.757.968.426	Foreign exchange gain (loss) - net
Penghasilan keuangan	318.986.512		213.879.740	Finance income
Pendapatan (Beban) lainnya - neto	(3.524.810.302)	2n, 25	899.984.023	Other income (expense) - net
<b>LABA SEBELUM PAJAK PENGHASILAN</b>	<b>94.926.825.515</b>		<b>103.955.745.914</b>	<b>INCOME BEFORE INCOME TAX</b>
<b>BEBAN PAJAK PENGHASILAN - NETO</b>	(30.835.922.008)	2o, 15c, 15d 15e, 15f	(27.193.843.703)	<b>INCOME TAX EXPENSE - NET</b>
<b>LABA NETO</b>	<b>64.090.903.507</b>		<b>76.761.902.211</b>	<b>NET INCOME</b>
<b>RUGI KOMPREHENSIF LAIN</b>				<b>OTHER COMPREHENSIVE LOSS</b>
Pos-pos yang tidak akan direklasifikasikan ke laba rugi pada periode berikutnya:				Items that will not be reclassified profit or loss in subsequent period:
Pengukuran kembali liabilitas imbalan kerja	(14.742.031.855)	2m, 18	(9.507.165.226)	Remeasurement of employee benefits liability
Manfaat pajak penghasilan terkait	3.685.507.964	2o, 15e	2.376.791.307	Related income tax benefit
Rugi Komprehensif Lain - Setelah Pajak	(11.056.523.891)		(7.130.373.919)	Other Comprehensive Loss - Net of Tax
<b>TOTAL LABA KOMPREHENSIF</b>	<b>53.034.379.616</b>		<b>69.631.528.292</b>	<b>TOTAL COMPREHENSIVE INCOME</b>
<b>Laba neto yang dapat diatribusikan kepada:</b>				<b>Net income attributable to:</b>
Pemilik Entitas Induk	64.090.903.507		76.761.902.211	Owners of the parent
Keperentingan Nonpengendali	-		-	Non-controlling interest
	<b>64.090.903.507</b>		<b>76.761.902.211</b>	
<b>Total laba komprehensif yang dapat diatribusikan kepada:</b>				<b>Total comprehensive income attributable to:</b>
Pemilik Entitas Induk	53.034.379.616		69.631.528.292	Owners of the parent
Keperentingan Nonpengendali	-		-	Non-controlling interest
	<b>53.034.379.616</b>		<b>69.631.528.292</b>	
<b>LABA PER SAHAM DASAR</b>	<b>158,25</b>	2q, 31	<b>189,54</b>	<b>BASIC EARNINGS PER SHARE</b>

Catatan atas laporan keuangan konsolidasian terlampir merupakan bagian yang tidak terpisahkan dari laporan keuangan konsolidasian secara keseluruhan.

The accompanying notes form an integral part of these consolidated financial statements.



The original consolidated financial statements included herein are in the Indonesian language.

**PT KEDAWUNG SETIA INDUSTRIAL Tbk  
DAN ENTITAS ANAK  
LAPORAN ARUS KAS KONSOLIDASIAN  
Tahun Yang Berakhir Pada Tanggal  
31 Desember 2019  
(Disajikan dalam Rupiah, kecuali dinyatakan lain)**

**PT KEDAWUNG SETIA INDUSTRIAL Tbk  
AND SUBSIDIARY  
CONSOLIDATED STATEMENT OF CASH FLOWS  
For The Year Ended  
December 31, 2019  
(Expressed in Rupiah, unless otherwise stated)**

	2019	Catatan/ Notes	2018	
<b>ARUS KAS DARI AKTIVITAS OPERASI</b>				<b>CASH FLOWS FROM OPERATING ACTIVITIES</b>
Penerimaan kas dari pelanggan	2.250.920.678.764		2.378.357.854.621	Cash receipts from customers
Pembayaran kas kepada pemasok, karyawan dan beban operasi	(1.913.330.983.443)		(2.211.420.484.576)	Cash paid to suppliers, employees and operating expenses
Kas diperoleh dari aktivitas operasi	337.589.695.321		166.937.370.045	Cash generated from operations
Penerimaan dari (pembayaran untuk):				Receipts from (payments of):
Restitusi pajak	1.570.087.111	15d	1.879.386.029	Tax refund
Penghasilan keuangan	318.986.512		213.879.740	Finance income
Provisi bank	(2.634.458.569)	24	(3.626.540.134)	Bank provision
Kurang bayar pajak	(2.882.271.295)		-	Tax underpayments
Pajak penghasilan	(30.833.924.584)		(33.565.882.403)	Income taxes
Beban keuangan	(45.094.312.738)		(43.361.658.392)	Finance cost
Lain-lain - neto	-		81.347.652	Others - net
<b>Kas Neto Diperoleh dari Aktivitas Operasi</b>	<b>258.033.801.758</b>		<b>88.557.902.537</b>	<b>Net Cash from Operating Activities</b>
<b>ARUS KAS DARI AKTIVITAS INVESTASI</b>				<b>CASH FLOWS FROM INVESTING ACTIVITIES</b>
Hasil penjualan aset tetap	365.000.000	8	818.636.364	Proceeds from sale of property, plant and equipment
Pembayaran untuk uang muka pembelian aset tetap	(1.560.267.072)	7	(11.217.193.906)	Payment of advance for purchase of property, plant and equipment
Perolehan aset tetap	(97.430.238.984)	8,32	(106.014.696.738)	Acquisition of property, plant and equipment
<b>Kas Neto Digunakan untuk Aktivitas Investasi</b>	<b>(98.625.506.056)</b>		<b>(116.413.254.280)</b>	<b>Net Cash Used in Investing Activities</b>
<b>ARUS KAS DARI AKTIVITAS PENDANAAN</b>				<b>CASH FLOWS FROM FINANCING ACTIVITIES</b>
Penerimaan dari utang bank jangka panjang	21.000.000.000	32	56.000.000.000	Receipt from long-term bank loans
Penerimaan dari utang pembiayaan konsumen	-		3.636.872.360	Receipt from consumer financing payable
Pembayaran untuk utang pembiayaan konsumen	(2.877.509.979)	32	(2.170.586.200)	Payment of consumer financing payable
Pembayaran utang bank jangka panjang	(55.814.000.000)	32	(48.820.000.000)	Payment of long-term bank loans
Pembayaran untuk utang bank jangka pendek	(119.478.379.485)	32	(26.086.708.811)	Payment of short-term bank loans
<b>Kas Neto Digunakan untuk Aktivitas Pendanaan</b>	<b>(157.169.889.464)</b>		<b>(17.440.422.651)</b>	<b>Net Cash Used in Financing activities</b>
<b>KENAIKAN (PENURUNAN) NETO KAS DAN SETARA KAS</b>	<b>2.238.406.238</b>		<b>(45.295.774.394)</b>	<b>NET INCREASE (DECREASE) IN CASH AND CASH EQUIVALENTS</b>
<b>KAS DAN SETARA KAS AWAL TAHUN</b>	<b>49.976.085.928</b>		<b>91.313.495.983</b>	<b>CASH AND CASH EQUIVALENTS AT THE BEGINNING OF THE YEAR</b>
<b>PENGARUH PERUBAHAN SELISIH KURS TERHADAP KAS DAN SETARA KAS</b>	<b>(5.734.170.671)</b>		<b>3.958.364.339</b>	<b>EFFECT OF FOREIGN EXCHANGE IN CASH AND CASH EQUIVALENTS</b>
<b>KAS DAN SETARA KAS AKHIR TAHUN</b>	<b>46.480.321.495</b>	4	<b>49.976.085.928</b>	<b>CASH AND CASH EQUIVALENTS AT THE END OF THE YEAR</b>

Catatan atas laporan keuangan konsolidasian terlampir merupakan bagian yang tidak terpisahkan dari laporan keuangan konsolidasian secara keseluruhan.

The accompanying notes form an integral part of these consolidated financial statements.

The original consolidated financial statements included herein are in the Indonesian language.

**PT KEDAWUNG SETIA INDUSTRIAL TBK  
DAN ENTITAS ANAKNYA  
LAPORAN POSISI KEUANGAN  
KONSOLIDASIAN  
Tanggal 31 Desember 2020  
(Disajikan dalam Rupiah, kecuali dinyatakan lain)**

**PT KEDAWUNG SETIA INDUSTRIAL TBK  
AND ITS SUBSIDIARY  
CONSOLIDATED STATEMENT  
OF FINANCIAL POSITION  
As of December 31, 2020  
(Expressed in Rupiah, unless otherwise stated)**

	2020	Catatan/ Notes	2019	
<b>ASET</b>				<b>ASSETS</b>
<b>ASET LANCAR</b>				<b>CURRENT ASSETS</b>
Kas dan setara kas	51.067.737.637	2e, 2f, 2g,4	46.480.321.495	Cash and cash equivalents
Piutang usaha - pihak ketiga setelah dikurangi penyisihan kerugian kredit ekspektasian sebesar Rp 1.584.765.316 pada 31 Desember 2020 dan Rp 1.507.806.660 pada 31 Desember 2019	322.868.719.313	2e, 5, 10, 16	352.331.300.302	Trade receivables - third parties, net of allowance for expected credit losses of Rp 1,584,765,316 as of December 31, 2020 and Rp 1,507,806,660 as of December 2019
Piutang lain-lain - pihak ketiga	3.432.687.573	2e	-	Other receivables - third parties
Persediaan	267.931.645.582	2f, 6, 10, 16	224.539.540.888	Inventories
Uang muka pembelian	15.224.722.183	2g, 7	5.531.960.159	Advances for purchases
Biaya dibayar di muka	4.041.047.419	2j	320.551.082	Prepaid expenses
<b>Total Aset Lancar</b>	<b>664.566.559.707</b>		<b>629.203.673.926</b>	<b>Total Current Assets</b>
<b>ASET TIDAK LANCAR</b>				<b>NON-CURRENT ASSETS</b>
Taksiran tagihan pajak penghasilan	2.378.104.424	2o, 15e	3.571.281.000	Estimated claims for tax refund
Uang muka pembelian aset tetap	277.433.000	7	1.560.267.072	Advance for purchase of property, plant and equipment
Aset pajak tangguhan	24.449.142.898	2o, 15h	31.430.924.426	Deferred tax assets
Aset tetap - setelah dikurangi akumulasi penyusutan sebesar Rp 494.603.466.178 pada 31 Desember 2020 dan Rp 455.672.191.166 pada 31 Desember 2019	552.917.461.644	2k, 8, 10, 16, 17	586.699.930.470	Property, plant and equipment - net of accumulated depreciation of Rp 494,603,466,178 as of December 31, 2020 and Rp 455,672,191,166 as of December 31, 2019
Aset lain-lain	1.118.535.289	2c, 9	1.184.331.481	Other assets
<b>Total Aset Tidak Lancar</b>	<b>581.140.677.255</b>		<b>624.446.734.449</b>	<b>Total Non-Current Assets</b>
<b>TOTAL ASET</b>	<b>1.245.707.236.962</b>		<b>1.253.650.408.375</b>	<b>TOTAL ASSETS</b>

Catatan terlampir merupakan bagian yang tidak terpisahkan dari laporan keuangan konsolidasian

The accompanying notes form an integral part of these consolidated financial statements.

The original consolidated financial statements included herein are in the Indonesian language.

**PT KEDAWUNG SETIA INDUSTRIAL TBK  
DAN ENTITAS ANAKNYA  
LAPORAN POSISI KEUANGAN  
KONSOLIDASIAN (lanjutan)  
Tanggal 31 Desember 2020**  
(Disajikan dalam Rupiah, kecuali dinyatakan lain)

**PT KEDAWUNG SETIA INDUSTRIAL TBK  
AND ITS SUBSIDIARY  
CONSOLIDATED STATEMENT  
OF FINANCIAL POSITION (continued)  
As of December 31, 2020**  
(Expressed in Rupiah, unless otherwise stated)

	2020	Catatan/ Notes	2019	
<b>LIABILITAS DAN EKUITAS</b>				<b>LIABILITIES AND EQUITY</b>
<b>LIABILITAS JANGKA PENDEK</b>				<b>CURRENT LIABILITIES</b>
Utang bank jangka pendek	106.855.060.463	2e,5,6,8,10	234.387.106.761	Short-term bank loans
Utang usaha - pihak ketiga	207.906.859.932	2e,2g,11	198.904.098.732	Trade payables - third parties
Utang lain - lain	13.145.637.297	2e,13	3.224.725.472	Other payables
Liabilitas derivatif	-	2e,12	27.125.000	Derivative liability
Beban akrual	7.035.842.532	2e,14	7.927.465.468	Accrued expenses
Utang pajak	10.368.771.676	2o,15a	11.632.575.685	Taxes payable
Liabilitas jangka panjang yang jatuh tempo dalam satu tahun:				Current maturities of long-term liabilities:
Utang bank	38.209.000.004	2e, 6,8,16	25.464.000.000	Bank loans
Utang pembiayaan konsumen	1.157.973.032	2e,8,17	1.756.467.419	Consumer financing payable
Liabilitas imbalan kerja jangka pendek	19.077.158.764	2m,18	24.184.662.413	Short-term employee benefits liabilities
<b>Total Liabilitas Jangka Pendek</b>	<b>403.756.303.700</b>		<b>507.508.226.950</b>	<b>Total Current Liabilities</b>
<b>LIABILITAS JANGKA PANJANG</b>				<b>NON-CURRENT LIABILITIES</b>
Liabilitas jangka panjang - setelah dikurangi bagian yang jatuh tempo dalam satu tahun:				Long term liabilities - net of current maturities:
Utang bank	110.369.666.660	2e, 5, 6, 8,16	65.752.000.000	Bank loans
Utang pembiayaan konsumen	516.502.622	2e,17	1.388.432.920	Consumer financing payable
Liabilitas imbalan kerja jangka panjang	67.196.558.338	2m,18	70.396.339.488	Long-term of employee benefits liability
Uang jaminan distributor	400.000.000		400.000.000	Distributors' security deposits
<b>Total Liabilitas Jangka Panjang</b>	<b>178.482.727.620</b>		<b>137.936.772.408</b>	<b>Total Non-Current Liabilities</b>
<b>TOTAL LIABILITAS</b>	<b>582.239.031.320</b>		<b>645.444.999.358</b>	<b>TOTAL LIABILITIES</b>
<b>EKUITAS</b>				<b>EQUITY</b>
Ekuitas yang dapat distribusikan kepada pemilik Perusahaan:				Equity attributable to the owners of the Company:
Modal saham - nilai nominal Rp 500 per saham				Share capital - Rp 500 par value per share,
Modal dasar - 600.000.000 saham				Authorized - 600,000,000 shares issued and fully paid -
Modal ditempatkan dan disetor penuh - 405.000.000 saham	202.500.000.000	2q, 20	202.500.000.000	405,000,000 shares
Saldo laba:				Retained earnings:
Telah ditentukan penggunaannya	29.000.000.000	20	28.000.000.000	Appropriated
Belum ditentukan penggunaannya	484.229.952.151		425.101.070.845	Unappropriated
Komponen ekuitas lain:				Other component of equity:
Pengukuran kembali liabilitas imbalan kerja - setelah pajak	(52.261.746.509)		(47.395.661.828)	Remeasurement of employee benefits liability - net of tax
<b>TOTAL EKUITAS - NETO</b>	<b>663.468.205.642</b>		<b>608.205.409.017</b>	<b>TOTAL EQUITY - NET</b>
<b>TOTAL LIABILITAS DAN EKUITAS</b>	<b>1.245.707.236.962</b>		<b>1.253.650.408.375</b>	<b>TOTAL LIABILITIES AND EQUITY</b>

Catatan terlampir merupakan bagian yang tidak terpisahkan dari laporan keuangan konsolidasian

The accompanying notes form an integral part of these consolidated financial statements.

The original consolidated financial statements included herein are in the Indonesian language.

PT KEDAWUNG SETIA INDUSTRIAL TBK DAN ENTITAS ANAK LAPORAN LABA RUGI DAN PENGHASILAN KOMPRESIF LAIN KONSOLIDASIAN Tahun Yang Berakhir Pada Tanggal 31 Desember 2020 (Disajikan dalam Rupiah, kecuali dinyatakan lain)		PT KEDAWUNG SETIA INDUSTRIAL TBK AND SUBSIDIARY CONSOLIDATED STATEMENT OF PROFIT OR LOSS AND OTHER COMPREHENSIVE INCOME For The Year Ended December 31, 2020 (Expressed in Rupiah, unless otherwise stated)		
	2020	Catatan/ Notes	2019	
<b>PENJUALAN NETO</b>	1.923.089.935.410	2n, 21	2.234.941.096.110	<b>NET SALES</b>
<b>BEBAN POKOK PENJUALAN</b>	(1.595.347.718.273)	2n, 22	(1.873.996.994.441)	<b>COST OF GOODS SOLD</b>
<b>LABA BRUTO</b>	<b>327.742.217.137</b>		<b>360.944.101.669</b>	<b>GROSS PROFIT</b>
<b>BEBAN USAHA</b>				<b>OPERATING EXPENSES</b>
Penjualan	(93.465.591.867)	2n, 23	(102.036.545.484)	Selling
Umum dan administrasi	(120.263.102.758)	2n, 23	(104.582.556.027)	General and administrative
Total Beban Usaha	(213.728.694.625)		(206.619.101.511)	Total Operating Expenses
<b>LABA USAHA</b>	<b>114.013.522.512</b>		<b>154.325.000.158</b>	<b>OPERATING INCOME</b>
Beban keuangan	(28.172.917.812)	2e, 24	(47.468.202.473)	Finance cost
Rugi selisih kurs - neto	(3.138.450.930)		(8.724.148.380)	Foreign exchange loss - net
Penghasilan keuangan	265.637.942		318.986.512	Finance income
Beban lainnya - neto	(15.084.327)	2n, 25	(3.524.810.302)	Other expense - net
<b>LABA SEBELUM PAJAK PENGHASILAN</b>	<b>82.952.707.385</b>		<b>94.926.825.515</b>	<b>PROFIT BEFORE INCOME TAX</b>
<b>BEBAN PAJAK PENGHASILAN - NETO</b>	(22.774.416.925)	2o, 15b, 15c, 15h	(30.835.922.008)	<b>INCOME TAX EXPENSE - NET</b>
<b>LABA NETO TAHUN BERJALAN</b>	<b>60.178.290.460</b>		<b>64.090.903.507</b>	<b>PROFIT FOR THE YEAR</b>
<b>LABA KOMPRESIF LAIN</b>				<b>OTHER COMPREHENSIVE INCOME</b>
Pos-pos yang tidak akan direklasifikasikan ke laba rugi pada periode berikutnya:				<i>Items that will not be reclassified profit or loss in subsequent period:</i>
Pengukuran kembali liabilitas imbalan kerja	(2.132.967.361)	2m, 18	(14.742.031.855)	Remeasurement of employee benefits liability
Pajak penghasilan terkait	(2.733.117.320)	2o, 15g	3.685.507.964	Related income tax
Rugi Komprehensif Lain - net dengan Pajak	(4.866.084.681)		(11.056.523.891)	Other Comprehensive Loss - Net of Tax
<b>TOTAL LABA KOMPRESIF</b>	<b>55.312.205.779</b>		<b>53.034.379.616</b>	<b>TOTAL COMPREHENSIVE INCOME</b>
<b>Laba neto yang dapat diatribusikan kepada:</b>				<b>Net income attributable to:</b>
Pemilik Entitas Induk	60.178.290.460		64.090.903.507	Owners of the parent
Kepentingan nonpengendali	-		-	Non-controlling interest
	<b>60.178.290.460</b>		<b>64.090.903.507</b>	
<b>Total laba komprehensif yang dapat diatribusikan kepada:</b>				<b>Total comprehensive income attributable to:</b>
Pemilik Entitas Induk	55.312.205.779		53.034.379.616	Owners of the parent
Kepentingan nonpengendali	-		-	Non-controlling interest
	<b>55.312.205.779</b>		<b>53.034.379.616</b>	
<b>LABA PER SAHAM DASAR</b>	<b>148,59</b>	2q, 31	<b>158,25</b>	<b>BASIC EARNINGS PER SHARE</b>

Catatan terlampir merupakan bagian yang tidak terpisahkan dari laporan keuangan konsolidasian

The accompanying notes form an integral part of these consolidated financial statements.

The original consolidated financial statements included herein are in the Indonesian language.

**PT KEDAWUNG SETIA INDUSTRIAL TBK  
DAN ENTITAS ANAKNYA  
LAPORAN ARUS KAS KONSOLIDASIAN  
Tahun Yang Berakhir Pada Tanggal  
31 Desember 2020  
(Disajikan dalam Rupiah, kecuali dinyatakan lain)**

**PT KEDAWUNG SETIA INDUSTRIAL TBK  
AND ITS SUBSIDIARY  
CONSOLIDATED STATEMENT OF CASH FLOWS  
For The Year Ended  
December 31, 2020  
(Expressed in Rupiah, unless otherwise stated)**

	2020	Catatan/ Notes	2019	
<b>ARUS KAS DARI AKTIVITAS OPERASI</b>				<b>CASH FLOWS FROM OPERATING ACTIVITIES</b>
Penerimaan kas dari pelanggan	1.958.145.058.662		2.250.920.678.764	Cash receipts from customers
Pembayaran kas kepada pemasok, karyawan dan beban operasi	(1.819.361.236.835)		(1.913.330.983.443)	Cash paid to suppliers, employees and operating expenses
Kas diperoleh dari aktivitas operasi	138.783.821.827		337.589.695.321	Cash generated from operations
Penerimaan dari (pembayaran untuk):				Receipts from (payments of):
Restitusi pajak	1.835.629.716		1.570.087.111	Tax refund
Penghasilan keuangan	265.637.942		318.986.512	Finance income
Provisi bank	(1.732.904.999)	24	(2.634.458.569)	Bank provision
Pajak penghasilan	(19.969.593.099)		(30.833.924.584)	Income taxes
Beban keuangan	(26.710.737.673)		(45.094.312.738)	Finance cost
Kurang bayar pajak			(2.882.271.295)	Tax underpayments
<b>Arus Kas Neto Diperoleh dari Aktivitas Operasi</b>	<b>92.471.853.714</b>		<b>258.033.801.758</b>	<b>Net Cash from Operating Activities</b>
<b>ARUS KAS DARI AKTIVITAS INVESTASI</b>				<b>CASH FLOWS FROM INVESTING ACTIVITIES</b>
Hasil penjualan aset tetap	1.527.472.528	8	365.000.000	Proceeds from sale of property, plant and equipment
Pembayaran untuk uang muka pembelian aset tetap	(277.433.000)		(1.560.267.072)	Payment of advance for purchase of property, plant and equipment
Perolehan aset tetap	(16.220.101.041)	8,32	(97.430.238.984)	Acquisition of property, plant and equipment
<b>Arus Kas Neto Digunakan untuk Aktivitas Investasi</b>	<b>(14.970.061.513)</b>		<b>(98.625.506.056)</b>	<b>Net Cash Used in Investing Activities</b>
<b>ARUS KAS DARI AKTIVITAS PENDANAAN</b>				<b>CASH FLOWS FROM FINANCING ACTIVITIES</b>
Penerimaan dari utang bank jangka panjang	82.826.666.664	32	21.000.000.000	Receipt from long-term bank loans
Pembayaran untuk utang pembiayaan konsumen	(1.470.424.685)	32	(2.877.509.979)	Payment of consumer financing payable
Pembayaran utang bank jangka panjang	(25.464.000.000)	32	(55.814.000.000)	Payment of long-term bank loans
Pembayaran untuk utang bank jangka pendek	(127.532.046.298)	32	(119.478.379.485)	Payment of short-term bank loans
<b>Arus Kas Neto Digunakan untuk Aktivitas Pendanaan</b>	<b>(71.639.804.319)</b>		<b>(157.169.889.464)</b>	<b>Net Cash Used in Financing activities</b>
<b>KENAIKAN NETO KAS DAN SETARA KAS</b>	<b>5.861.987.882</b>		<b>2.238.406.238</b>	<b>NET INCREASE IN CASH AND CASH EQUIVALENTS</b>
<b>KAS DAN SETARA KAS PADA AWAL TAHUN</b>	<b>46.480.321.495</b>		<b>49.976.085.928</b>	<b>CASH AND CASH EQUIVALENTS AT THE BEGINNING OF THE YEAR</b>
<b>PENGARUH PERUBAHAN SELISIH KURS TERHADAP KAS DAN SETARA KAS</b>	<b>(1.274.571.740)</b>		<b>(5.734.170.671)</b>	<b>EFFECT OF FOREIGN EXCHANGE IN CASH AND CASH EQUIVALENTS</b>
<b>KAS DAN SETARA KAS PADA AKHIR TAHUN</b>	<b>51.067.737.637</b>	4	<b>46.480.321.495</b>	<b>CASH AND CASH EQUIVALENTS AT THE END OF THE YEAR</b>

Catatan terlampir merupakan bagian yang tidak terpisahkan dari laporan keuangan konsolidasian.

The accompanying notes form an integral part of these consolidated financial statements.

The original consolidated financial statements included herein are in the Indonesian language.

**PT KEDAWUNG SETIA INDUSTRIAL TBK  
DAN ENTITAS ANAKNYA  
LAPORAN POSISI KEUANGAN  
KONSOLIDASIAN  
Tanggal 31 Desember 2021  
(Disajikan dalam Rupiah, kecuali dinyatakan lain)**

**PT KEDAWUNG SETIA INDUSTRIAL TBK  
AND ITS SUBSIDIARY  
CONSOLIDATED STATEMENT  
OF FINANCIAL POSITION  
As of December 31, 2021  
(Expressed in Rupiah, unless otherwise stated)**

	2021	Catatan/ Notes	2020	
<b>ASET</b>				<b>ASSETS</b>
<b>ASET LANCAR</b>				<b>CURRENT ASSETS</b>
Kas dan setara kas	80.725.431.351	2f, 2g, 2h, 4	51.067.737.637	Cash and cash equivalents
Piutang usaha - pihak ketiga setelah dikurangi penyisihan kerugian kredit ekspektasian sebesar Rp 1.132.270.699 pada 31 Desember 2021 dan Rp 1.584.765.316 pada 31 Desember 2020	359.120.905.415	2f, 5, 10, 15	322.868.719.313	Trade receivables - third parties, net of allowance for expected credit losses of Rp 1,132,270,699 as of December 31, 2021 and Rp 1,584,765,316 as of December 2020
Piutang lain-lain - pihak ketiga	1.492.512.332	2f	3.432.687.573	Other receivables - third parties
Persediaan	319.927.032.910	2j, 6, 10, 15	267.931.645.582	inventories
Uang muka pembelian	33.695.767.897	2h, 7	15.224.722.183	Advances for purchases
Biaya dibayar di muka	2.090.217.485	2k	4.041.047.419	Prepaid expenses
Pajak dibayar di muka	4.781.927.473	2p, 14a	-	Prepaid tax
<b>Total Aset Lancar</b>	<b>801.833.794.863</b>		<b>664.566.559.707</b>	<b>Total Current Assets</b>
<b>ASET TIDAK LANCAR</b>				<b>NON-CURRENT ASSETS</b>
Taksiran tagihan pajak penghasilan	3.535.416.747	2p, 14f	2.378.104.424	Estimated claims for tax refund
Uang muka pembelian aset tetap	1.240.722.332	7	277.433.000	Advance for purchase of property, plant and equipment
Aset pajak tangguhan	25.260.822.415	2p, 14i	24.449.142.898	Deferred tax assets
Aset tetap - setelah dikurangi akumulasi penyusutan sebesar Rp 541.538.841.549 pada 31 Desember 2021 dan Rp 494.603.466.178 pada 31 Desember 2020	515.806.733.821	2i, 8, 10, 15, 16	552.917.461.644	Property, plant and equipment - net of accumulated depreciation of Rp 541,538,841,549 as of December 31, 2021 and Rp 494,603,466,178 as of December 31, 2020
Aset lain-lain	1.052.739.097	2d, 9	1.118.535.289	Other assets
<b>Total Aset Tidak Lancar</b>	<b>546.896.434.412</b>		<b>581.140.677.255</b>	<b>Total Non-Current Assets</b>
<b>TOTAL ASET</b>	<b>1.348.730.229.275</b>		<b>1.245.707.236.962</b>	<b>TOTAL ASSETS</b>

Catatan terlampir merupakan bagian yang tidak terpisahkan dari laporan keuangan konsolidasian.

The accompanying notes form an integral part of these consolidated financial statements.

The original consolidated financial statements included herein are in the Indonesian language.

**PT KEDAWUNG SETIA INDUSTRIAL TBK  
DAN ENTITAS ANAKNYA  
LAPORAN POSISI KEUANGAN  
KONSOLIDASIAN (lanjutan)  
Tanggal 31 Desember 2021  
(Disajikan dalam Rupiah, kecuali dinyatakan lain)**

**PT KEDAWUNG SETIA INDUSTRIAL TBK  
AND ITS SUBSIDIARY  
CONSOLIDATED STATEMENT  
OF FINANCIAL POSITION (continued)  
As of December 31, 2021  
(Expressed in Rupiah, unless otherwise stated)**

	2021	Catatan/ Notes	2020	
<b>LIABILITAS</b>				<b>LIABILITIES</b>
<b>LIABILITAS JANGKA PENDEK</b>				<b>CURRENT LIABILITIES</b>
Utang bank jangka pendek	181.360.723.850	2f, 5, 6, 8, 10	106.855.060.463	Short-term bank loans
Utang usaha - pihak ketiga	134.679.558.236	2f, 2h, 11	207.906.859.932	Trade payables - third parties
Utang lain-lain - pihak ketiga	13.872.836.430	2f, 12	13.145.637.297	Other payables - third parties
Utang dividen	121.137.500		-	Dividend payable
Beban akrual	10.105.671.546	2f, 13	7.035.842.532	Accrued expenses
Utang pajak	12.297.994.721	2p, 14b	10.368.771.676	Taxes payable
Liabilitas jangka panjang yang jatuh tempo dalam satu tahun:				Current maturities of long-term liabilities:
Utang bank	50.789.000.008	2f, 6, 8, 15	38.209.000.004	Bank loans
Utang pembiayaan konsumen	412.693.420	2f, 6, 16	1.157.973.032	Consumer financing payable
Liabilitas imbalan kerja jangka pendek	25.821.106.632	2n, 17	19.077.158.764	Short-term employee benefits liabilities
<b>Total Liabilitas Jangka Pendek</b>	<b>429.460.722.343</b>		<b>403.756.303.700</b>	<b>Total Current Liabilities</b>
<b>LIABILITAS JANGKA PANJANG</b>				<b>NON-CURRENT LIABILITIES</b>
Liabilitas jangka panjang - setelah dikurangi bagian yang jatuh tempo dalam satu tahun:				Long term liabilities - net of current maturities:
Utang bank	129.580.666.652	2f, 5, 6, 8, 15	110.369.666.660	Bank loans
Utang pembiayaan konsumen	127.286.554	2f, 16	516.502.622	Consumer financing payable
Liabilitas imbalan kerja jangka Panjang	69.429.587.543	2n, 17	67.196.558.338	Long-term employee benefits liability
Uang jaminan distributor	400.000.000		400.000.000	Distributors' security deposits
<b>Total Liabilitas Jangka Panjang</b>	<b>199.537.540.749</b>		<b>178.482.727.620</b>	<b>Total Non-Current Liabilities</b>
<b>TOTAL LIABILITAS</b>	<b>628.998.263.092</b>		<b>582.239.031.320</b>	<b>TOTAL LIABILITIES</b>
<b>EKUITAS</b>				<b>EQUITY</b>
Ekuitas yang dapat diatribusikan kepada pemilik Perusahaan:				Equity attributable to the owners of the Company:
Modal saham - nilai nominal Rp 500 per saham:				Share capital - Rp 500 per value per share,
Modal dasar - 600.000.000 saham				Authorized - 600,000,000
Modal ditempatkan dan disetor penuh - 405.000.000 saham	202.500.000.000	2r, 19	202.500.000.000	Issued and fully paid shares - 405,000,000 shares
Saldo laba:				Retained earnings:
Telah ditentukan penggunaannya	30.000.000.000	19	29.000.000.000	Appropriated
Belum ditentukan penggunaannya	545.739.420.890		484.229.952.151	Unappropriated
Komponen ekuitas lain:				Other component of equity:
Pengkuran kembali liabilitas imbalan kerja - setelah pajak	(58.507.454.507)		(52.261.746.509)	Remeasurement of employee benefits liability - net of tax
<b>TOTAL EKUITAS - NETO</b>	<b>719.731.966.183</b>		<b>663.468.205.642</b>	<b>TOTAL EQUITY - NET</b>
<b>TOTAL LIABILITAS DAN EKUITAS</b>	<b>1.348.730.229.275</b>		<b>1.245.707.236.962</b>	<b>TOTAL LIABILITIES AND EQUITY</b>

Catatan terlampir merupakan bagian yang tidak terpisahkan dari laporan keuangan konsolidasian.

The accompanying notes form an integral part of these consolidated financial statements.

The original consolidated financial statements included herein are in the Indonesian language.

**PT KEDAWUNG SETIA INDUSTRIAL TBK  
DAN ENTITAS ANAK  
LAPORAN LABA RUGI DAN PENGHASILAN  
KOMPREHENSIF LAIN KONSOLIDASIAN  
Tahun Yang Berakhir Pada Tanggal  
31 Desember 2021  
(Disajikan dalam Rupiah, kecuali dinyatakan lain)**

**PT KEDAWUNG SETIA INDUSTRIAL TBK  
AND SUBSIDIARY  
CONSOLIDATED STATEMENT OF PROFIT OR LOSS  
AND OTHER COMPREHENSIVE INCOME  
For The Year Ended  
December 31, 2021  
(Expressed in Rupiah, unless otherwise stated)**

	2021	Catatan/ Notes	2020	
<b>PENJUALAN NETO</b>	2.241.085.126.185	2o,20	1.923.089.935.410	<b>NET SALES</b>
<b>BEBAN POKOK PENJUALAN</b>	(1.904.815.444.756)	2o,21	(1.595.347.718.273)	<b>COST OF GOODS SOLD</b>
<b>LABA BRUTO</b>	<b>336.269.681.429</b>		<b>327.742.217.137</b>	<b>GROSS PROFIT</b>
<b>BEBAN USAHA</b>				<b>OPERATING EXPENSES</b>
Penjualan	(94.075.484.818)	2o,22	(93.465.591.867)	Selling
Umum dan administrasi	(112.003.097.986)	2o,22	(120.263.102.758)	General and administrative
Total Beban Usaha	(206.078.582.804)		(213.728.694.625)	Total Operating Expenses
<b>LABA USAHA</b>	<b>130.191.098.625</b>		<b>114.013.522.512</b>	<b>OPERATING INCOME</b>
Beban keuangan	(33.158.271.286)	2f,23	(28.172.917.812)	Finance cost
Laba (rugi) selisih kurs - neto	555.763.077		(3.138.450.930)	Foreign exchange gain (loss) - net
Penghasilan keuangan	431.261.511		265.637.942	Finance income
Pendapatan (beban) lainnya - neto	650.664.902	2o,24	(15.084.327)	Other income (expense) - net
<b>LABA SEBELUM PAJAK PENGHASILAN</b>	<b>98.670.516.829</b>		<b>82.952.707.385</b>	<b>PROFIT BEFORE INCOME TAX</b>
<b>BEBAN PAJAK PENGHASILAN - NETO</b>	(26.036.048.290)	2p,14c,14d, 14i	(22.774.416.925)	<b>INCOME TAX EXPENSE - NET</b>
<b>LABA NETO TAHUN BERJALAN</b>	<b>72.634.468.539</b>		<b>60.178.290.460</b>	<b>PROFIT FOR THE YEAR</b>
<b>PENGHASILAN KOMPREHENSIF LAIN</b>				<b>OTHER COMPREHENSIVE INCOME</b>
Pos-pos yang tidak akan direklasifikasikan ke laba rugi pada periode berikutnya:				<i>Item that will not be reclassified profit or loss in subsequent period:</i>
Pengukuran kembali liabilitas imbalan kerja	(9.682.373.925)	2n,17	(2.132.967.361)	Remeasurement of employee benefits liability
Pajak penghasilan terkait	3.436.665.927	2p,14h	(2.733.117.320)	Related income tax
Rugi Komprehensif Lain - Neto dengan Pajak	(6.245.707.998)		(4.866.084.681)	Other Comprehensive Loss - Net of Tax
<b>TOTAL PENGHASILAN KOMPREHENSIF</b>	<b>66.388.760.541</b>		<b>55.312.205.779</b>	<b>TOTAL COMPREHENSIVE INCOME</b>
Laba tahun berjalan yang dapat diatribusikan kepada:				<i>Profit for the year attributable to:</i>
Pemilik Entitas Induk	72.634.468.539		60.178.290.460	Owners of the parent
Kepentingan nonpengendali	-		-	Non-controlling interest
	<b>72.634.468.539</b>		<b>60.178.290.460</b>	
Total penghasilan komprehensif yang dapat diatribusikan kepada:				<i>Total comprehensive income attributable to:</i>
Pemilik Entitas Induk	66.388.760.541		55.312.205.779	Owners of the parent
Kepentingan nonpengendali	-		-	Non-controlling interest
	<b>66.388.760.541</b>		<b>55.312.205.779</b>	
<b>LABA PER SAHAM DASAR</b>	<b>179,34</b>	2r, 30	<b>148,59</b>	<b>BASIC EARNINGS PER SHARE</b>

Catatan terlampir merupakan bagian yang tidak terpisahkan dari laporan keuangan konsolidasian.

The accompanying notes form an integral part of these consolidated financial statements.



The original consolidated financial statements included herein are in the Indonesian language.

**PT KEDAWUNG SETIA INDUSTRIAL TBK  
DAN ENTITAS ANAKNYA  
LAPORAN ARUS KAS KONSOLIDASIAN  
Tahun Yang Berakhir Pada Tanggal  
31 Desember 2021  
(Disajikan dalam Rupiah, kecuali dinyatakan lain)**

**PT KEDAWUNG SETIA INDUSTRIAL TBK  
AND ITS SUBSIDIARY  
CONSOLIDATED STATEMENT OF CASH FLOWS  
For The Year Ended  
December 31, 2021  
(Expressed in Rupiah, unless otherwise stated)**

	2021	Catatan/ Notes	2020	
<b>ARUS KAS DARI AKTIVITAS OPERASI</b>				<b>CASH FLOWS FROM OPERATING ACTIVITIES</b>
Penerimaan kas dari pelanggan	2.204.396.686.208		1.958.145.058.662	Cash receipts from customers
Pembayaran kas kepada pemasok, karyawan dan beban operasi	(2.212.050.055.826)		(1.819.361.236.835)	Cash paid to suppliers, employees and operating expenses
Kas diperoleh dari (digunakan untuk) aktivitas operasi	(7.653.369.618)		138.783.821.827	Cash generated from (used in) operating activities
Penerimaan dari (pembayaran untuk):				Receipts from (payments of):
Restitusi pajak	1.607.139.786	14g	1.835.629.716	Tax refund
Penghasilan keuangan	431.261.511		265.637.942	Finance income
Provisi bank	(5.083.341.087)	23	(1.732.904.999)	Bank provision
Pajak penghasilan	(23.674.696.292)		(19.969.593.099)	Income taxes
Beban keuangan	(28.016.064.340)		(26.710.737.673)	Finance cost
Denda pajak	(507.870.000)		-	Tax penalty
<b>Arus Kas Neto Diperoleh dari (Digunakan untuk) Aktivitas Operasi</b>	<b>(62.896.940.040)</b>		<b>92.471.853.714</b>	<b>Net Cash from (Used in) Operating Activities</b>
<b>ARUS KAS DARI AKTIVITAS INVESTASI</b>				<b>CASH FLOWS FROM INVESTING ACTIVITIES</b>
Hasil penjualan aset tetap	1.402.727.273	8	1.527.472.528	Proceeds from sale of property, plant and equipment
Pembayaran untuk uang muka pembelian aset tetap	(1.240.722.332)		(277.433.000)	Payment of advance for purchase of property, plant and equipment
Perolehan aset tetap	(13.048.504.475)	8,31	(16.220.101.041)	Acquisition of property, plant and equipment
<b>Arus Kas Neto Digunakan untuk Aktivitas Investasi</b>	<b>(12.886.499.534)</b>		<b>(14.970.061.513)</b>	<b>Net Cash Used in Investing Activities</b>
<b>ARUS KAS DARI AKTIVITAS PENDANAAN</b>				<b>CASH FLOWS FROM FINANCING ACTIVITIES</b>
Penerimaan dari utang bank jangka panjang	70.000.000.000	31	82.826.666.664	Receipt from long-term bank loans
Pembayaran untuk utang pembiayaan konsumen	(1.134.495.680)	31	(1.470.424.685)	Payment of consumer financing payable
Pembayaran utang bank jangka panjang	(38.209.000.004)	31	(25.464.000.000)	Payment of long-term bank loans
Penerimaan (pembayaran) untuk utang bank jangka pendek	74.635.980.792	31	(127.532.046.296)	(Receipt) payment of short-term bank loans
<b>Arus Kas Neto Diperoleh dari (Digunakan untuk) Aktivitas Pendanaan</b>	<b>105.292.485.108</b>		<b>(71.639.804.319)</b>	<b>Net Cash from (Used in) Financing activities</b>
<b>KENAIKAN NETO KAS DAN SETARA KAS</b>	<b>29.509.045.534</b>		<b>5.861.987.882</b>	<b>NET INCREASE IN CASH AND CASH EQUIVALENTS</b>
<b>KAS DAN SETARA KAS PADA AWAL TAHUN</b>	<b>51.067.737.637</b>		<b>46.480.321.495</b>	<b>CASH AND CASH EQUIVALENTS AT THE BEGINNING OF THE YEAR</b>
<b>PENGARUH PERUBAHAN SELISIH KURS TERHADAP KAS DAN SETARA KAS</b>	<b>148.648.180</b>		<b>(1.274.571.740)</b>	<b>EFFECT OF FOREIGN EXCHANGE IN CASH AND CASH EQUIVALENTS</b>
<b>KAS DAN SETARA KAS PADA AKHIR TAHUN</b>	<b>80.725.431.351</b>	4	<b>51.067.737.637</b>	<b>CASH AND CASH EQUIVALENTS AT THE END OF THE YEAR</b>

Catatan terlampir merupakan bagian yang tidak terpisahkan dari laporan keuangan konsolidasian.

The accompanying notes form an integral part of these consolidated financial statements.



KEMENTERIAN AGAMA REPUBLIK INDONESIA  
UNIVERSITAS ISLAM NEGERI ANTASARI BANJARMASIN  
FAKULTAS EKONOMI DAN BISNIS ISLAM

Jalan A. Yani Km. 4.5 Telp. (0511) 6783434;6777955 Banjarmasin 70235  
e-mail: febi@uin-antasari.ac.id website: www.febi.uin.antasari.ac.id

**PENETAPAN JUDUL DAN PEMBIMBING SKRIPSI**

Nomor : 0073/Un.14/III.5/PP.00.9/01/2023

Setelah kami mempelajari dan diadakan perbaikan seperlunya atas rencana penelitian Saudara (i):

Nama : Mar'atus Solehah  
NIM : 1601151426  
Program Studi : S.1 / Ekonomi Syariah  
Judul : Analisis Laporan Arus Kas dalam Menilai Kinerja Keuangan Perusahaan pada PT. Kedawang Setia Industrial, Tbk Periode 2018-2021

Kami dapat menyetujui rencana penelitian (proposal) tersebut. Sebagai pembimbing kami tetapkan sebagai berikut:


Dosen Pembimbing Skripsi : Muhammad Rizali, S.H.I., M.H.


Saudara (i) diharapkan segera melakukan konsultasi dengan Dosen Pembimbing Skripsi guna mendapatkan arahan dalam rangka persiapan pembuatan skripsi selanjutnya.

Demikian penetapan ini dibuat untuk diketahui dan dilaksanakan dengan semestinya.

Banjarmasin, 04 Januari 2023

an. Dekan  
Wakil Dekan Bidang Akademik dan  
Kelembagaan



  
D. Zaki Mubarak, S.E., M.Si  
NIP. 19771031 200212 1 002

Tembusan:

1. Rektor UIN Antasari (sebagai laporan);
2. Dosen Pembimbing;
3. Mahasiswa (i) ybs;
4. Arsip.



KEMENTERIAN AGAMA REPUBLIK INDONESIA  
UNIVERSITAS ISLAM NEGERI ANTASARI BANJARMASIN  
FAKULTAS EKONOMI DAN BISNIS ISLAM

Jalan A. Yani Km. 4.5 Telp. (0511) 6783434 – 6777955 Banjarmasin 70235  
e-mail: febi@uin-antasari.ac.id / febi\_uinantasari@gmail.com website: www.febi.uin-antasari.ac.id

Banjarmasin, 03 Maret 2023

Nomor : B-55/Un.14/III.5/BIRO.SKRIPSI/PP.00.9/03/2023  
Lampiran : Satu berkas  
Hal : Penetapan Waktu Ujian  
Proposal Skripsi

Kepada  
Yth. Mar'atus Solehah / 1601151426  
Mahasiswa/i Jurusan S1 Ekonomi Syariah  
Fakultas Ekonomi dan Bisnis Islam UIN Antasari  
Banjarmasin

*Assalamu'alaikum wr. wb.*

Berdasarkan surat permohonan Saudara mengenai penetapan waktu ujian proposal skripsi, maka dengan ini ditetapkan Ujian Proposal Skripsi atas nama:

Nama / NIM : Mar'atus Solehah / 1601151426  
Jurusan : Ekonomi Syariah  
Judul : Analisis Laporan Arus Kas dalam Menilai Kinerja Keuangan Perusahaan pada PT. Kedawang Setia Industrial, Tbk Periode 2018-2021

pada:

Hari/Tanggal : Selasa, 07 Maret 2023  
Waktu : 09.00 - 09.45  
Tempat : Ruang Munaqasyah 3

dengan susunan tim penguji sebagai berikut:

Penguji (Pembimbing) : Muhammad Rizali, SHI, M.H.  
Penguji (Eksternal) : Dra. Hj. Fitriana Syarqawie, MHI  
Notulis : Elida Mahriani, SEI., M.M.

Demikian surat penetapan ini dibuat untuk dilaksanakan sebagaimana mestinya.

*Wassalamu'alaikum wr. wb.*



Ketua Prodi Ekonomi Syariah

Rohana Faridah, S.E., M.M.

Tembusan:

- Yth. 1. Penguji (Pembimbing)
2. Penguji (Eksternal)
3. Notulis

-Arsip

Catatan:

Diharap pelaksanaan ujian tepat waktu untuk menghindari tertundanya ujian-ujian berikutnya



**KEMENTERIAN AGAMA REPUBLIK INDONESIA  
UNIVERSITAS ISLAM NEGERI ANTASARI BANJARMASIN  
FAKULTAS EKONOMI DAN BISNIS ISLAM**

Jalan A. Yani Km. 4.5 Telp. (0511) 67834343 / 6777955 Banjarmasin 70235  
e-mail: febimail@uin-antasari.ac.id / febi.uinantasari@gmail.com website: febi.uin-antasari.ac.id

**BERITA ACARA UJIAN PROPOSAL  
FAKULTAS EKONOMI DAN BISNIS ISLAM  
UIN ANTASARI BANJARMASIN**

Pada Hari/Tanggal : Selasa, 07 Maret 2023 telah dilaksanakan ujian proposal skripsi atas nama:

Nama/NIM : Mar'atus Solehah  
Jurusan : Ekonomi Syariah  
Judul : Analisis Laporan Arus Kas dalam Menilai Kinerja Keuangan Perusahaan pada PT. Kedawung Setia Industrial, Tbk Periode 2018-2021

Dengan susunan tim Penguji sebagai berikut:

Penguji (Pembimbing) : Muhammad Rizali, SHI, M.H.  
Penguji (Eksternal) : Dra. Hj. Fitriana Syarqawie, MHI  
Notulen : Abd. Adim, SE., M.Ag

Hasil Ujian Proposal Skripsi dinyatakan :  
Diterima / diterima dengan perbaikan / ditolak\*  
Catatan pelaksanaan ujian proposal:

Banjarmasin, Selasa, 07 Maret 2023


1. Penguji I

  
Muhammad Rizali, SHI, M.H.

2. Penguji II

  
Dra. Hj. Fitriana Syarqawie, MHI

3. Notulen

  
Abd. Adim, SE., M.Ag

## SURAT PERNYATAAN

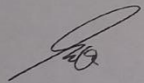
Saya yang bertanda tangan di bawah ini:

Nama : Mar'atus Solehah  
Tempat/Tgl. Lahir : Banjarmasin, 29 September 1998  
NIM : 1601151426  
Jurusan : Ekonomi Syariah  
Nomor WA/Telp : 085845086215

Dengan ini menyatakan telah melaksanakan penelitian untuk skripsi dengan judul "Analisis Laporan Arus Kas Dalam Menilai Kinerja Keuangan Perusahaan Pada PT. Kedawang Setia Industrial, Tbk Periode 2018-2021".

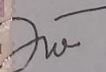
Demikian pernyataan ini dibuat dengan sebenar-benarnya dan untuk dipergunakan seperlunya.

Mengetahui,  
Dosen Pembimbing



Muhammad Rizali, M.H

Banjarmasin, 24 Juli 2023  
Yang membuat pernyataan



Mar'atus Solehah



**KEMENTERIAN AGAMA REPUBLIK  
INDONESIA**

**UNIVERSITAS ISLAM  
NEGERI ANTASARI  
BANJARMASIN**

**FAKULTAS EKONOMI DAN BISNIS ISLAM**

Jalan A. Yani Km. 4.5 Banjarmasin

70235 Telepon (0611) 6777663

e-mail: [febimail@uin-antasari.ac.id](mailto:febimail@uin-antasari.ac.id) / [febi\\_uinantasari@gmail.com](mailto:febi_uinantasari@gmail.com) website: [www.febi.uin-antasari.ac.id](http://www.febi.uin-antasari.ac.id)

**CATATAN KONSULTASI BIMBINGAN**  
**SKRIPSI**

Nama : Mar'atus Solehah

NIM : 1601151426

Jurusan : Ekonomi Syariah


Judul Skripsi : Analisis Laporan Arus Kas Dalam Menilai Kinerja Keuangan Perusahaan Pada PT. Kedawung Setia Industrial, Tbk Periode 2018-2021

Pembimbing I : Muhammad Rizali, M.H

**CATATAN PEMBIMBING**

1. Tahun periode dimasukkan dlm rumusan masalah ✓
2. persamaan dan perbedaan dijelaskan poin per poin
3. Teori "laporan arus kas dan kinerja keuangan"
4. subyek dan objek penelitian dibuat per poin
5. Data dan sumber data buat per poin

Banjarmasin,  
TTD PEMBIMBING

  
Muhammad Rizali, M.H

**Catatan:**

- a. Setiap Konsultasi lembaran catatan ini harus dibawa untuk diisi oleh Pembimbing.
- b. Konsultasi berikutnya harus membawa lembaran serupa yang masih kosong (lembaran ini dapat dicopy).



KEMENTERIAN AGAMA REPUBLIK  
INDONESIA

UNIVERSITAS ISLAM  
NEGERI ANTASARI  
BANJARMASIN

FAKULTAS EKONOMI DAN BISNIS ISLAM

Jalan A. Yani Km. 4.5 Banjarmasin  
70236 Telepon (0611) 6777662

e-mail: febimail@uin-antasari.ac.id/ febi.uinantasari@gmail.com website: www.febi.uin-antasari.ac.id


CATATAN KONSULTASI BIMBINGAN  
SKRIPSI

Nama : Mar'atus Solehah  
NIM : 1601151426  
Jurusan : Ekonomi Syariah  
Judul Skripsi : Analisis Laporan Arus Kas Dalam Menilai Kinerja Keuangan Perusahaan Pada PT. Kedawung Setia Industrial, Tbk Periode 2018-2021  
Pembimbing I : Muhammad Rizali, M.H

CATATAN PEMBIMBING

- A. Penyajian Data  
1. Sejarah PT. Kedawung Setia Industrial, Tbk  
2. - - -  
3. - - -  
Analisis  
Penyajian Data sesuai dengan rumusan masalah

Banjarmasin,  
TTD PEMBIMBING

  
Muhammad Rizali, M.H

**Catatan:**

- Setiap Konsultasi lembaran catatan ini harus dibawa untuk diisi oleh Pembimbing.
- Konsultasi berikutnya harus membawa lembaran serupa yang masih kosong (lembaran ini dapat dicopy).



KEMENTERIAN AGAMA REPUBLIK  
INDONESIA

UNIVERSITAS ISLAM  
NEGERI ANTASARI  
BANJARMASIN

FAKULTAS EKONOMI DAN BISNIS ISLAM

Jalan A. Yani Km. 4.5 Banjarmasin

70236 Telp: (0611) 6777663

e-mail: [febimail@uin-antasari.ac.id](mailto:febimail@uin-antasari.ac.id) / [febi.uinantasari@gmail.com](mailto:febi.uinantasari@gmail.com) website: [www.febi.uin-antasari.ac.id](http://www.febi.uin-antasari.ac.id)


**CATATAN KONSULTASI BIMBINGAN**  
**SKRIPSI**

Nama : Mar'atus Solehah  
NIM : 1601151426  
Jurusan : Ekonomi Syariah  
Judul Skripsi : Analisis Laporan Arus Kas Dalam Menilai Kinerja Keuangan Perusahaan Pada PT. Kedawang Setia Industrial, Tbk Periode 2018-2021  
Pembimbing I : Muhammad Rizali, M.H

**CATATAN PEMBIMBING**

Perbaiki pedoman wawancara sesuaikan dengan teorinya

Banjarmasin,  
TTD PEMBIMBING



Muhammad Rizali, M.H

**Catatan:**

- Setiap Konsultasi lembar catatan ini harus dibawa untuk diisi oleh Pembimbing.
- Konsultasi berikutnya harus membawa lembar serupa yang masih kosong (lembaran ini dapat dicopy).





**KEMENTERIAN AGAMA REPUBLIK  
INDONESIA**

**UNIVERSITAS ISLAM  
NEGERI ANTASARI  
BANJARMASIN**

**FAKULTAS EKONOMI DAN BISNIS ISLAM**

Jalan A. Yani Km. 4.5 Banjarmasin

70235 Telepon (0641) 6777663

e-mail: [febimail@uin-antasari.ac.id](mailto:febimail@uin-antasari.ac.id) / [febi.uinantasari@gmail.com](mailto:febi.uinantasari@gmail.com) website: [www.febi.uin-antasari.ac.id](http://www.febi.uin-antasari.ac.id)


**CATATAN KONSULTASI BIMBINGAN**  
**SKRIPSI**

Nama : Mar'atus Solehah  
NIM : 1601151426  
Jurusan : Ekonomi Syariah  
Judul Skripsi : Analisis Laporan Arus Kas Dalam Menilai Kinerja Keuangan Perusahaan Pada PT. Kedawung Setia Industrial, Tbk Periode 2018-2021  
Pembimbing I : Muhammad Rizali, M.H

**CATATAN PEMBIMBING**

*Kesimpulan sesuai dengan rumusan masalahnya*

Banjarmasin,  
TTD PEMBIMBING

  
Muhammad Rizali, M.H

**Catatan:**

- Setiap Konsultasi lembar catatan ini harus dibawa untuk diisi oleh Pembimbing.
- Konsultasi berikutnya harus membawa lembar serupa yang masih kosong (lembaran ini dapat dicopy).



**KEMENTERIAN AGAMA REPUBLIK  
INDONESIA**

**UNIVERSITAS ISLAM  
NEGERIANTASARI  
BANJARMASIN**

**FAKULTAS EKONOMI DAN BISNIS ISLAM**

Jalan A. Yani Km. 4.5 Banjarmasin  
70235 Telepon (0611) 6777663

e-mail: [febimail@uin-antasari.ac.id](mailto:febimail@uin-antasari.ac.id) / [febi.uinantasari@gmail.com](mailto:febi.uinantasari@gmail.com) website: [www.febi.uin-antasari.ac.id](http://www.febi.uin-antasari.ac.id)


**CATATAN KONSULTASI BIMBINGAN  
SKRIPSI**

Nama : Mar'atus Solehah  
NIM : 1601151426  
Jurusan : Ekonomi Syariah  
Judul Skripsi : Analisis Laporan Arus Kas Dalam Menilai Kinerja Keuangan Perusahaan Pada PT.  
Kedawung Setia Industrial, Tbk Periode 2018-2021  
Pembimbing I : Muhammad Rizali, M.H

**CATATAN PEMBIMBING**

referensi berbahasa asing minimal 5

Banjarmasin,  
TTD PEMBIMBING

  
Muhammad Rizali, M.H

**Catatan:**

- Setiap Konsultasi lembar catatan ini harus dibawa untuk diisi oleh Pembimbing.
- Konsultasi berikutnya harus membawa lembar serupa yang masih kosong (lembaran ini dapat dicopy).



**KEMENTERIAN AGAMA REPUBLIK  
INDONESIA**

**UNIVERSITAS ISLAM  
NEGERI ANTASARI  
BANJARMASIN**

**FAKULTAS EKONOMI DAN BISNIS ISLAM**

Jalan A. Yani Km. 4.5 Banjarmasin

70236 Telepon (0544) 6777663

e-mail: [febimail@uin-antasari.ac.id](mailto:febimail@uin-antasari.ac.id) / [febi.uinantasari@gmail.com](mailto:febi.uinantasari@gmail.com) website: [www.febi.uin-antasari.ac.id](http://www.febi.uin-antasari.ac.id)

**CATATAN KONSULTASI BIMBINGAN**  
**SKRIPSI**

Nama : Mar'atus Solehah

NIM : 1601151426

Jurusan : Ekonomi Syariah

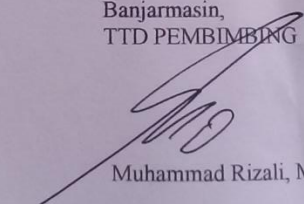
Judul Skripsi : Analisis Laporan Arus Kas Dalam Menilai Kinerja Keuangan Perusahaan Pada PT.  
Kedawung Setia Industrial, Tbk Periode 2018-2021

Pembimbing I : Muhammad Rizali, M.H

**CATATAN PEMBIMBING**

Perbaiki abstrak sesuaikan dengan pedoman penulisan ilmiah

Banjarmasin,  
TTD PEMBIMBING

  
Muhammad Rizali, M.H

**Catatan:**

- Setiap Konsultasi lembar catatan ini harus dibawa untuk diisi oleh Pembimbing.
- Konsultasi berikutnya harus membawa lembar serupa yang masih kosong (lembaran ini dapat dicopy).



KEMENTERIAN AGAMA REPUBLIK INDONESIA  
UNIVERSITAS ISLAM NEGERI ANTASARI BANJARMASIN  
FAKULTAS EKONOMI DAN BISNIS ISLAM  
JURUSAN EKONOMI SYARIAH

Jalan A. Yani Km. 4.5 Banjarmasin 70235 Telepon (0511) 6777 955, e-mail: [febimail@uin-antasari.ac.id](mailto:febimail@uin-antasari.ac.id)/[febi.uinantasari@gmail.com](mailto:febi.uinantasari@gmail.com), website: [febi.uin-antasari.ac.id](http://febi.uin-antasari.ac.id)

**PENETAPAN BEBAS PLAGIASI**

Nomor : B - 10/Un. 14/III.5/ES.S1/PP.00.9/07/2023

Memperhatikan surat permohonan Saudara (i) dan hasil Rapat Tim Pemeriksa Plagiasi Tugas Akhir/ Skripsi Mahasiswa Jurusan Ekonomi Syariah Fakultas Ekonomi dan Bisnis Islam UIN Antasari Banjarmasin, maka kami dapat memberikan Surat Keterangan Bebas Plagiasi skripsi atas nama Saudara (i):

Nama : Mar'atus Solehah  
NIM : 1601151426  
Program Studi : Ekonomi Syariah  
Judul Skripsi : Analisis Laporan Arus Kas Dalam Menilai Kinerja Keuangan Perusahaan Pada PT. Kedawang Setia Industrial, Tbk Periode 2018-2021

Dengan demikian, skripsi Saudara (i) dinyatakan:

**BEBAS PLAGIASI**  
Dengan Persentase Indikasi Plagiat: 25%

Demikian penetapan ini dibuat untuk diketahui dan dilaksanakan dengan semestinya.

Banjarmasin, 21 Juli 2023  
Ketua Jurusan



Rohana Faridah

## **DAFTAR RIWAYAT HIDUP**

1. Nama Lengkap : Mar'atus Solehah
2. Tempat dan Tanggal lahir : Banjarmasin, 29 September 1998
3. Agama : Islam
4. Kebangsaan : Indonesia
5. Status Perkawinan : Belum Menikah
6. Alamat : Jl. Benua Anyar RT. 2 No. 79
7. Pendidikan
  - a. SD : SDN Benua Anyar 8 Banjarmasin
  - b. SMP : SMP Negeri 14 Banjarmasin
  - c. SMA : SMA Negeri 11 Banjarmasin
8. Orang Tua
  - Ayah
    - Nama : Ali Baderun
    - Pekerjaan : Petani
    - Pendidikan : SD
    - Alamat : Jl. Benua Anyar RT. 2 No. 79
  - Ibu
    - Nama : Noor Cahaya
    - Pekerjaan : Mengurus Rumah Tangga
    - Pendidikan : SLTP
    - Alamat : Jl. Benua Anyar RT. 2 No. 79
9. Saudara (jumlah saudara) : 3 (Tiga)

Banjarmasin, 24 Juli 2023  
Penulis,

Mar'atus Solehah