

Lampiran-lampiran

Kuesioner

Faktor-Faktor Yang Mempengaruhi Keputusan Pembelian Barang Bermerek (Studi Kasus Pada Mahasiswi IAIN Antasari Banjarmasin)

Dalam rangka memenuhi tugas akhir skripsi pada fakultas Syariah dan Ekonomi Islam IAIN Antasari Banjarmasin, maka dengan ini saya mohon kesediaannya untuk mengisi kuesioner berikut.

Oleh karena itu saya sangat mengharapkan kesediaannya untuk mengisi kuesioner ini dengan sebenar-benarnya sebabakan digunakan untuk melengkapi data penelitian yang sedang saya lakukan. Jawaban yang anda berikan adalah informasi bagi penulis sebagai data penelitian dalam rangka penyusunan skripsi. Atas segala bantuan dan kesediaan untuk mengisi kuesioner ini saya ucapkan terima kasih.

Hormat saya

Khairunnisa

Petunjuk pengisian kuesioner :

Berilah tanda silang (√) pada salah satu kolom pilihan yang paling sesuai dengan jawaban anda.

Keterangan :

- a. SS = sangat setuju → 5
- b. S = setuju → 4
- c. CS = cukup setuju → 3
- d. TS = tidak setuju → 2
- e. STS = sangat tidak setuju → 1

Identitas Responden

1. Nim :
2. No Hp :
3. Jurusan :
4. Barang bermerek yang dibeli :
 - Tas Dompet Jilbab
5. Merek barang yang dibeli :
 - Elizabeth Sophie Martin
 - Ifa Rumah Warna
 - Zoya Elzata
 - Rabbani
6. Pemberian orang tua perbulan atau pendapatan sendiri
 - Rp. 500.000 - Rp. 1.000.000

Rp. 1.000.000 – Rp. 2.000.000

Rp. 2.000.000 – Rp. 3.000.000

Pertanyaan Berkaitan Dengan Faktor Psikologis

No	Pertanyaan	Jawaban				
		SS	S	CS	TS	STS
1	Menurut saya barang bermerek mempunyai tampilan yang elegan					
2	Menurut saya barang bermerek berkualitas					
3	Saya termotivasi menabung ketika hendak membeli barang bermerek					
4	Saya merasa senang memiliki barang bermerek					
5	Saya ingin memiliki barang bermerek					
6	Saya memutuskan membeli barang bermerek atas kemauan sendiri					
7	Dengan uang yang saya miliki, saya dapat membeli barang bermerek					
8	Barang bermerek sesuai dengan kepribadian saya					
9	Saya membeli barang bermerek karena sesuai dengan fashion saya					

Pertanyaan Berkaitan Dengan Faktor Sosial

No	Pertanyaan	Jawaban				
		SS	S	CS	TS	STS
1	Saya membeli barang bermerek karna keluarga juga memakainya					
2	ketika melihat teman memakainya barang bermerek saya juga tertarik ingin memilikinya					
3	Saya membeli barang bermerek karena rekomendasi dari teman					
4	Karena banyak yang memakai barang bermerek disekitar kampus, maka saya juga memakainya.					

Pertanyaan Berkaitan Dengan Faktor Kebudayaan

No	Pertanyaan	Jawaban				
		SS	S	CS	TS	STS
1	Dari kecil sudah terbiasa dengan yang namanya barang bermerek					
2	Barang bermerek sudah menjadi bagian dari kebutuhan					

Pertanyaan Berkaitan Dengan Keputusan Pembelian

No	Pertanyaan	Jawaban				
		SS	S	CS	TS	STS
1	Tertarik ketika melihat barang bermerek					
2	Terdorong mencari informasi lebih banyak tentang barang bermerek sebelum memutuskan untuk membeli					
3	Saya percaya bahwa kualitas merupakan ciri dari barang bermerek					
4	Memperhatikan keadaan sekitar sebelum melakukan pembelian					
5	Kepuasan didapat ketika sudah memiliki barang bermerek					
6	Kurang puas ketika sudah membeli barang bermerek					

Uji Validitas

Item-Total Statistics

	Scale Mean if Item Deleted	Scale Variance if Item Deleted	Corrected Item-Total Correlation	Cronbach's Alpha if Item Deleted
x1.1	69.72	74.797	.598	.850
x1.2	69.59	77.817	.339	.857
x1.3	70.28	73.491	.491	.851
x1.4	69.94	74.160	.616	.849
x1.5	70.00	73.469	.578	.849
x1.6	70.73	71.976	.556	.849
x1.7	69.88	76.740	.356	.856
x1.8	70.34	76.534	.328	.857
x1.9	70.70	71.152	.565	.848
x2.1	70.85	71.640	.507	.850
x2.2	70.59	70.408	.605	.846
x2.3	71.08	75.177	.257	.863
x2.4	71.13	73.503	.503	.851
x3.1	71.29	70.515	.576	.847
x3.2	71.15	69.987	.617	.845
y1	69.97	75.581	.476	.853
y2	70.01	74.806	.436	.853
y3	69.87	77.054	.333	.857
y4	70.26	75.869	.337	.857
y5	69.93	77.536	.206	.862
y6	71.48	78.089	.140	.866

Uji Reliabilitas

Reliability Statistics

Cronbach's Alpha	N of Items
.859	21

Asumsi Klasik

Uji Normalitas

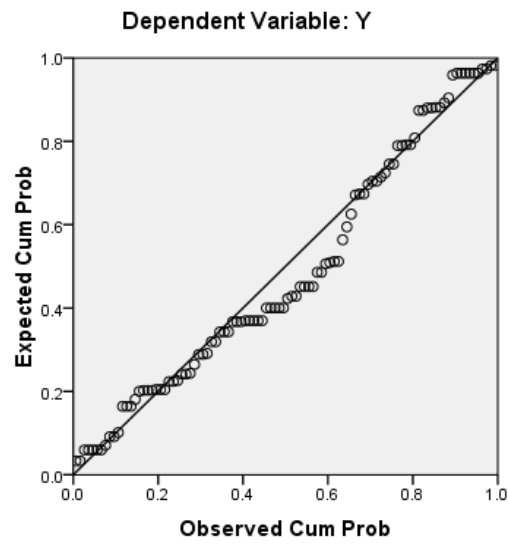
Tests of Normality

	Kolmogorov-Smirnov ^a			Shapiro-Wilk		
	Statistic	df	Sig.	Statistic	df	Sig.
Merek	.068	100	.200 [*]	.976	100	.060

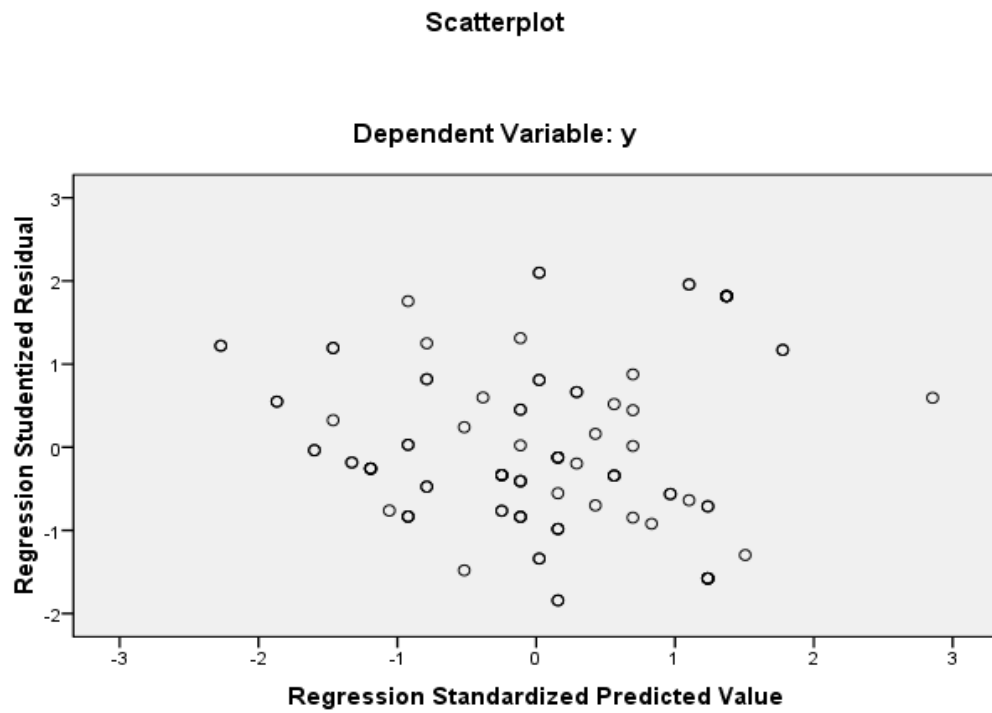
a. Lilliefors Significance Correction

*. This is a lower bound of the true significance.

Normal P-P Plot of Regression Standardized Residual



Uji Heterokedatisitas



Uji Multikolinieritas

Coefficients^a

Model		Collinearity Statistics	
		Tolerance	VIF
1	X1	.498	2.008
	X2	.656	1.524
	X3	.626	1.599

a. Dependent Variable: Y

Analisis Regresi Linier Berganda

Model Summary^b

Model	R	R Square	Adjusted R Square	Std. Error of the Estimate
1	.509 ^a	.259	.236	.378

a. Predictors: (Constant), X3, X2, X1

b. Dependent Variable: Y

Coefficients^a

Model		Unstandardized Coefficients		Standardized Coefficients	t	Sig.
		B	Std. Error	Beta		
1	(Constant)	1.628	.355		4.590	.000
	X1	.555	.118	.545	4.694	.000
	X2	-.004	.066	-.006	-.056	.956
	X3	-.030	.048	-.066	-.618	.538

a. Dependent Variable: Y

Uji koefisien Regresi Secara Simultan (uji f)

ANOVA^b

Model		Sum of Squares	Df	Mean Square	F	Sig.
1	Regression	4.784	3	1.595	11.189	.000 ^a
	Residual	13.682	96	.143		
	Total	18.466	99			

a. Predictors: (Constant), X3, X2, X1

b. Dependent Variable: Y

Uji Koefisien Regresi Secara Parsial (uji t)

Coefficients^a

Model		Unstandardized Coefficients		Standardized Coefficients	t	Sig.
		B	Std. Error	Beta		
1	(Constant)	1.628	.355		4.590	.000
	X1	.555	.118	.545	4.694	.000
	X2	-.004	.066	-.006	-.056	.956
	X3	-.030	.048	-.066	-.618	.538

a. Dependent Variable: Y

Photo-foto barang bermerek dalam penelitian





Kayir
Bn : Zora
Ism : 28 x 23 x 11 cm
ps - Rp. 202.000,-



Skor Butir Kuesioner

No	X1.1	X1.2	X1.3	X1.4	X1.5	X1.6	X1.7	X1.8	X1.9	X2.1	X2.2	X2.3	X2.4	X3.1	X3.2	Y1.1	Y1.2	Y1.3	Y1.4	Y1.5	Y1.6	Jumlah	
1	5	5	5	5	5	4	3	3	4	3	4	3	3	5	5	3	5	5	5	5	5	5	90
2	3	4	3	4	4	2	3	4	2	3	2	2	2	3	2	3	4	4	4	3	2	2	63
3	5	5	4	5	5	4	5	4	5	4	5	2	3	3	3	5	5	5	5	5	5	3	90
4	4	4	4	4	3	2	4	4	4	2	4	4	3	2	3	4	4	4	3	4	2	2	72
5	4	4	3	5	4	4	3	3	4	4	3	3	2	2	2	3	3	4	4	5	1	1	70
6	4	4	4	4	4	3	3	4	2	2	2	2	2	3	2	4	4	4	3	4	2	2	66
7	5	5	5	5	5	3	5	5	3	3	4	3	3	3	3	5	4	5	4	5	5	5	88
8	5	4	5	5	5	4	4	4	4	4	5	5	4	3	4	5	5	5	4	5	3	3	92
9	3	4	3	4	4	3	5	3	5	3	5	4	3	2	2	3	5	4	3	4	3	3	75
10	5	5	4	5	5	4	5	4	5	4	5	2	3	3	3	5	5	5	5	5	5	3	90
11	4	4	5	4	4	3	4	3	3	4	4	3	3	4	4	4	5	3	4	3	3	3	78

12	4	5	4	5	4	4	4	4	4	5	4	4	3	3	3	4	4	4	4	4	2	82
13	4	4	2	3	4	2	4	3	3	2	4	2	2	1	1	3	4	4	4	4	2	62
14	4	4	5	5	5	4	5	5	4	3	2	2	3	3	3	3	4	4	4	4	2	78
15	4	4	4	4	4	3	4	4	3	3	4	4	4	3	3	4	4	4	4	4	3	78
16	4	5	4	4	5	3	5	3	3	3	4	2	2	3	1	5	5	5	4	5	1	76
17	4	4	4	4	4	4	4	4	4	3	4	4	4	3	3	4	4	4	4	4	3	80
18	4	5	3	4	5	3	4	4	4	4	3	3	3	3	3	3	4	4	4	4	2	76
19	4	4	3	3	3	3	4	4	4	4	2	2	1	4	3	3	2	3	4	3	3	66
20	5	4	4	4	4	4	4	4	5	4	4	4	3	4	4	5	4	3	5	1	2	81
21	4	5	3	4	4	3	3	3	3	4	3	2	3	3	3	4	3	4	4	4	2	71
22	4	4	4	3	4	2	4	4	3	2	4	1	3	2	1	4	3	4	2	4	2	64
23	5	5	5	4	4	2	4	4	2	3	3	3	3	2	2	4	4	5	2	4	1	71
24	3	3	2	3	2	3	4	4	3	1	1	1	1	1	3	4	3	4	3	5	3	57

25	3	4	2	3	4	3	4	3	3	2	2	2	2	2	2	4	4	4	4	4	3	64
26	4	4	3	3	3	3	4	4	3	3	2	2	2	3	3	4	4	3	2	4	3	66
27	4	5	3	4	3	2	5	4	2	2	3	1	2	2	4	4	5	5	3	4	2	69
28	4	5	4	4	4	3	4	4	3	4	3	4	3	4	3	4	4	4	3	5	2	78
29	4	4	2	4	4	2	2	2	2	4	2	2	2	2	2	3	2	4	4	4	3	60
30	4	4	3	4	4	3	4	2	2	2	2	1	1	1	1	4	4	4	3	4	2	59
31	4	4	4	5	5	4	5	4	4	3	4	3	3	3	3	4	4	4	3	3	3	79
32	5	5	4	5	3	3	5	4	3	5	4	2	4	2	3	5	5	5	3	5	2	82
33	5	5	2	5	5	5	5	5	5	5	2	2	2	5	5	5	2	4	3	5	2	84
34	4	4	3	4	4	3	4	4	3	3	4	4	3	3	3	4	3	3	4	4	3	74
35	4	3	4	4	3	2	4	2	1	4	4	4	1	2	2	3	2	1	5	3	5	63
36	4	5	4	4	4	3	4	4	3	3	4	4	3	2	2	4	3	3	3	4	3	73
37	5	5	4	4	3	5	5	5	5	3	4	2	2	2	3	5	4	5	4	4	2	81

38	5	5	2	3	5	3	4	3	3	2	2	2	2	2	2	5	4	5	4	5	2	70
39	4	4	3	3	4	3	3	3	3	3	4	4	4	3	3	4	4	4	4	3	3	73
40	4	5	3	4	3	1	4	3	2	2	2	5	2	1	1	3	5	4	4	2	2	62
41	4	4	4	4	4	4	4	4	3	4	4	4	4	4	4	4	4	4	4	4	2	81
42	5	4	4	4	4	4	4	4	4	4	4	4	4	4	4	4	4	4	4	4	2	83
43	4	5	3	3	2	3	4	3	3	1	3	3	3	1	2	4	3	4	3	4	2	63
44	5	4	4	4	4	4	4	3	3	2	4	4	4	2	2	4	3	3	3	3	2	71
45	4	4	4	4	3	3	4	4	4	2	3	4	3	2	2	4	4	4	4	3	2	71
46	4	4	4	4	4	5	4	3	3	2	4	4	4	2	3	4	4	4	4	4	4	78
47	4	4	5	4	4	4	4	4	3	3	2	2	3	2	4	4	4	4	4	4	4	76
48	4	4	4	4	4	4	5	2	2	3	4	4	3	2	3	3	3	4	4	4	1	71
49	5	4	4	4	4	4	5	3	3	2	4	3	4	2	2	4	4	4	4	4	2	75
50	4	4	4	4	4	2	4	4	2	3	4	3	4	2	3	4	5	4	4	4	2	74

51	4	5	4	4	3	3	4	4	2	3	3	3	2	2	2	3	4	4	5	4	2	70
52	3	4	3	4	3	3	3	3	3	3	2	2	2	3	2	3	3	4	4	4	2	63
53	4	5	4	3	3	2	4	4	3	3	4	2	3	2	3	4	4	4	3	4	4	72
54	5	5	5	4	4	3	4	4	3	3	4	3	4	2	3	4	4	4	4	4	4	80
55	4	4	2	3	4	3	4	4	3	2	4	2	3	2	2	4	4	4	4	4	4	70
56	5	4	5	3	4	3	4	4	2	3	4	3	4	2	3	4	4	4	4	4	2	75
57	5	4	4	4	4	4	4	4	5	4	4	4	3	4	4	5	4	3	5	1	2	81
58	4	5	3	4	4	3	3	3	3	4	3	2	3	3	3	4	3	4	4	4	2	71
59	4	4	4	3	4	2	4	4	3	2	4	1	3	2	1	4	3	4	2	4	2	64
60	5	5	5	4	4	2	4	4	2	3	3	3	3	2	2	4	4	5	2	4	1	71
61	3	3	2	3	2	3	4	4	3	1	1	1	1	1	3	4	3	4	3	5	3	57
62	3	4	2	3	4	3	4	3	3	2	2	2	2	2	2	4	4	4	4	4	3	64
63	4	4	3	3	3	3	4	4	3	3	2	2	2	3	3	4	4	3	2	4	3	66

64	4	5	3	4	3	2	5	4	2	2	3	1	2	2	4	4	5	5	3	4	2	69
65	4	5	4	4	4	3	4	4	3	4	3	4	3	4	3	4	4	4	3	5	2	78
66	4	4	2	4	4	2	2	2	2	4	2	2	2	2	2	3	2	4	4	4	3	60
67	4	4	3	4	4	3	4	2	2	2	2	1	1	1	1	4	4	4	3	4	2	59
68	4	5	3	4	3	1	4	3	2	2	2	5	2	1	1	3	5	4	4	2	2	62
69	4	4	4	4	4	4	4	4	3	4	4	4	4	4	4	4	4	4	4	4	2	81
70	5	4	4	4	4	4	4	4	4	4	4	4	4	4	4	4	4	4	4	4	2	83
71	4	5	3	3	2	3	4	3	3	1	3	3	3	1	2	4	3	4	3	4	2	63
72	5	4	4	4	4	4	4	3	3	2	4	4	4	2	2	4	3	3	3	3	2	71
73	4	4	4	4	3	3	4	4	4	2	3	4	3	2	2	4	4	4	4	3	2	71
74	4	4	4	4	4	5	4	3	3	2	4	4	4	2	3	4	4	4	4	4	4	78
75	4	4	5	4	4	4	4	4	3	3	2	2	3	2	4	4	4	4	4	4	4	76
76	4	4	4	4	4	4	5	2	2	3	4	4	3	2	3	3	3	4	4	4	1	71

77	5	4	4	4	4	4	5	3	3	2	4	3	4	2	2	4	4	4	4	4	2	75
78	4	4	4	4	4	2	4	4	2	3	4	3	4	2	3	4	5	4	4	4	2	74
79	5	5	5	5	5	4	3	3	4	3	4	3	3	5	5	3	5	5	5	5	5	90
80	3	4	3	4	4	2	3	4	2	3	2	2	2	3	2	3	4	4	4	3	2	63
81	5	5	4	5	5	4	5	4	5	4	5	2	3	3	3	5	5	5	5	5	3	90
82	4	4	4	4	3	2	4	4	4	2	4	4	3	2	3	4	4	4	3	4	2	72
83	4	4	3	5	4	4	3	3	4	4	3	3	2	2	2	3	3	4	4	5	1	70
84	4	4	4	4	4	3	3	4	2	2	2	2	2	3	2	4	4	4	3	4	2	66
85	5	5	5	5	5	3	5	5	3	3	4	3	3	3	3	5	4	5	4	5	5	88
86	5	4	5	5	5	4	4	4	4	4	5	5	4	3	4	5	5	5	4	5	3	92
87	3	4	3	4	4	3	5	3	5	3	5	4	3	2	2	3	5	4	3	4	3	75
88	5	5	4	5	5	4	5	4	5	4	5	2	3	3	3	5	5	5	5	5	3	90
89	5	5	3	5	5	5	5	2	5	5	3	1	2	5	5	4	4	4	2	5	1	81

90	4	5	3	3	4	3	4	4	3	5	3	3	2	3	3	5	5	5	4	5	3	79
91	5	5	4	5	5	5	5	5	5	5	5	5	4	5	5	5	5	5	5	5	2	100
92	5	4	4	4	5	3	4	3	3	3	3	3	3	3	3	3	4	4	3	4	2	73
93	4	4	4	4	4	3	4	4	3	4	3	3	3	4	3	4	4	4	4	4	2	76
94	4	4	4	3	3	4	4	4	3	3	3	3	3	3	3	4	4	3	4	4	2	72
95	5	4	4	4	4	4	4	4	5	4	4	4	3	4	4	5	4	3	5	1	2	81
96	4	5	3	4	4	3	3	3	3	4	3	2	3	3	3	4	3	4	4	4	2	71
97	4	4	4	3	4	2	4	4	3	2	4	1	3	2	1	4	3	4	2	4	2	64
98	5	5	5	4	4	2	4	4	2	3	3	3	3	2	2	4	4	5	2	4	1	71
99	5	5	3	5	5	5	5	2	5	5	3	1	2	5	5	4	4	4	2	5	1	81
100	4	5	3	3	4	3	4	4	3	5	3	3	2	3	3	5	5	5	4	5	3	79

Titik Persentase Distribusi F

Probabilita = 0.10

Diproduksi oleh: Junaidi
<http://junaidichaniago.wordpress.com>

Titik Persentase Distribusi F untuk Probabilita = 0,10

df untuk penyebut (N2)	df untuk pembilang (N1)														
	1	2	3	4	5	6	7	8	9	10	11	12	13	14	15
1	39.86	49.50	53.59	55.83	57.24	58.20	58.91	59.44	59.86	60.19	60.47	60.71	60.90	61.07	61.22
2	8.53	9.00	9.16	9.24	9.29	9.33	9.35	9.37	9.38	9.39	9.40	9.41	9.41	9.42	9.42
3	5.54	5.46	5.39	5.34	5.31	5.28	5.27	5.25	5.24	5.23	5.22	5.22	5.21	5.20	5.20
4	4.54	4.32	4.19	4.11	4.05	4.01	3.98	3.95	3.94	3.92	3.91	3.90	3.89	3.88	3.87
5	4.06	3.78	3.62	3.52	3.45	3.40	3.37	3.34	3.32	3.30	3.28	3.27	3.26	3.25	3.24
6	3.78	3.46	3.29	3.18	3.11	3.05	3.01	2.98	2.96	2.94	2.92	2.90	2.89	2.88	2.87
7	3.59	3.26	3.07	2.96	2.88	2.83	2.78	2.75	2.72	2.70	2.68	2.67	2.65	2.64	2.63
8	3.46	3.11	2.92	2.81	2.73	2.67	2.62	2.59	2.56	2.54	2.52	2.50	2.49	2.48	2.46
9	3.36	3.01	2.81	2.69	2.61	2.55	2.51	2.47	2.44	2.42	2.40	2.38	2.36	2.35	2.34
10	3.29	2.92	2.73	2.61	2.52	2.46	2.41	2.38	2.35	2.32	2.30	2.28	2.27	2.26	2.24
11	3.23	2.86	2.66	2.54	2.45	2.39	2.34	2.30	2.27	2.25	2.23	2.21	2.19	2.18	2.17
12	3.18	2.81	2.61	2.48	2.39	2.33	2.28	2.24	2.21	2.19	2.17	2.15	2.13	2.12	2.10
13	3.14	2.76	2.56	2.43	2.35	2.28	2.23	2.20	2.16	2.14	2.12	2.10	2.08	2.07	2.05
14	3.10	2.73	2.52	2.39	2.31	2.24	2.19	2.15	2.12	2.10	2.07	2.05	2.04	2.02	2.01
15	3.07	2.70	2.49	2.36	2.27	2.21	2.16	2.12	2.09	2.06	2.04	2.02	2.00	1.99	1.97
16	3.05	2.67	2.46	2.33	2.24	2.18	2.13	2.09	2.06	2.03	2.01	1.99	1.97	1.95	1.94
17	3.03	2.64	2.44	2.31	2.22	2.15	2.10	2.06	2.03	2.00	1.98	1.96	1.94	1.93	1.91
18	3.01	2.62	2.42	2.29	2.20	2.13	2.08	2.04	2.00	1.98	1.95	1.93	1.92	1.90	1.89
19	2.99	2.61	2.40	2.27	2.18	2.11	2.06	2.02	1.98	1.96	1.93	1.91	1.89	1.88	1.86
20	2.97	2.59	2.38	2.25	2.16	2.09	2.04	2.00	1.96	1.94	1.91	1.89	1.87	1.86	1.84
21	2.96	2.57	2.36	2.23	2.14	2.08	2.02	1.98	1.95	1.92	1.90	1.87	1.86	1.84	1.83
22	2.95	2.56	2.35	2.22	2.13	2.06	2.01	1.97	1.93	1.90	1.88	1.86	1.84	1.83	1.81
23	2.94	2.55	2.34	2.21	2.11	2.05	1.99	1.95	1.92	1.89	1.87	1.84	1.83	1.81	1.80
24	2.93	2.54	2.33	2.19	2.10	2.04	1.98	1.94	1.91	1.88	1.85	1.83	1.81	1.80	1.78
25	2.92	2.53	2.32	2.18	2.09	2.02	1.97	1.93	1.89	1.87	1.84	1.82	1.80	1.79	1.77
26	2.91	2.52	2.31	2.17	2.08	2.01	1.96	1.92	1.88	1.86	1.83	1.81	1.79	1.77	1.76
27	2.90	2.51	2.30	2.17	2.07	2.00	1.95	1.91	1.87	1.85	1.82	1.80	1.78	1.76	1.75
28	2.89	2.50	2.29	2.16	2.06	2.00	1.94	1.90	1.87	1.84	1.81	1.79	1.77	1.75	1.74
29	2.89	2.50	2.28	2.15	2.06	1.99	1.93	1.89	1.86	1.83	1.80	1.78	1.76	1.75	1.73
30	2.88	2.49	2.28	2.14	2.05	1.98	1.93	1.88	1.85	1.82	1.79	1.77	1.75	1.74	1.72
31	2.87	2.48	2.27	2.14	2.04	1.97	1.92	1.88	1.84	1.81	1.79	1.77	1.75	1.73	1.71
32	2.87	2.48	2.26	2.13	2.04	1.97	1.91	1.87	1.83	1.81	1.78	1.76	1.74	1.72	1.71
33	2.86	2.47	2.26	2.12	2.03	1.96	1.91	1.86	1.83	1.80	1.77	1.75	1.73	1.72	1.70
34	2.86	2.47	2.25	2.12	2.02	1.96	1.90	1.86	1.82	1.79	1.77	1.75	1.73	1.71	1.69
35	2.85	2.46	2.25	2.11	2.02	1.95	1.90	1.85	1.82	1.79	1.76	1.74	1.72	1.70	1.69
36	2.85	2.46	2.24	2.11	2.01	1.94	1.89	1.85	1.81	1.78	1.76	1.73	1.71	1.70	1.68
37	2.85	2.45	2.24	2.10	2.01	1.94	1.89	1.84	1.81	1.78	1.75	1.73	1.71	1.69	1.68
38	2.84	2.45	2.23	2.10	2.01	1.94	1.88	1.84	1.80	1.77	1.75	1.72	1.70	1.69	1.67
39	2.84	2.44	2.23	2.09	2.00	1.93	1.88	1.83	1.80	1.77	1.74	1.72	1.70	1.68	1.67
40	2.84	2.44	2.23	2.09	2.00	1.93	1.87	1.83	1.79	1.76	1.74	1.71	1.70	1.68	1.66
41	2.83	2.44	2.22	2.09	1.99	1.92	1.87	1.82	1.79	1.76	1.73	1.71	1.69	1.67	1.66
42	2.83	2.43	2.22	2.08	1.99	1.92	1.86	1.82	1.78	1.75	1.73	1.71	1.69	1.67	1.65
43	2.83	2.43	2.22	2.08	1.99	1.92	1.86	1.82	1.78	1.75	1.72	1.70	1.68	1.67	1.65
44	2.82	2.43	2.21	2.08	1.98	1.91	1.86	1.81	1.78	1.75	1.72	1.70	1.68	1.66	1.65
45	2.82	2.42	2.21	2.07	1.98	1.91	1.85	1.81	1.77	1.74	1.72	1.70	1.68	1.66	1.64

Titik Persentase Distribusi F untuk Probabilita = 0,10

df untuk penyebut (N2)	df untuk pembilang (N1)														
	1	2	3	4	5	6	7	8	9	10	11	12	13	14	15
46	2.82	2.42	2.21	2.07	1.98	1.91	1.85	1.81	1.77	1.74	1.71	1.69	1.67	1.65	1.64
47	2.82	2.42	2.20	2.07	1.97	1.90	1.85	1.80	1.77	1.74	1.71	1.69	1.67	1.65	1.64
48	2.81	2.42	2.20	2.07	1.97	1.90	1.85	1.80	1.77	1.73	1.71	1.69	1.67	1.65	1.63
49	2.81	2.41	2.20	2.06	1.97	1.90	1.84	1.80	1.76	1.73	1.71	1.68	1.66	1.65	1.63
50	2.81	2.41	2.20	2.06	1.97	1.90	1.84	1.80	1.76	1.73	1.70	1.68	1.66	1.64	1.63
51	2.81	2.41	2.19	2.06	1.96	1.89	1.84	1.79	1.76	1.73	1.70	1.68	1.66	1.64	1.62
52	2.80	2.41	2.19	2.06	1.96	1.89	1.84	1.79	1.75	1.72	1.70	1.67	1.65	1.64	1.62
53	2.80	2.41	2.19	2.05	1.96	1.89	1.83	1.79	1.75	1.72	1.70	1.67	1.65	1.63	1.62
54	2.80	2.40	2.19	2.05	1.96	1.89	1.83	1.79	1.75	1.72	1.69	1.67	1.65	1.63	1.62
55	2.80	2.40	2.19	2.05	1.95	1.88	1.83	1.78	1.75	1.72	1.69	1.67	1.65	1.63	1.61
56	2.80	2.40	2.18	2.05	1.95	1.88	1.83	1.78	1.75	1.71	1.69	1.67	1.65	1.63	1.61
57	2.80	2.40	2.18	2.05	1.95	1.88	1.82	1.78	1.74	1.71	1.69	1.66	1.64	1.63	1.61
58	2.79	2.40	2.18	2.04	1.95	1.88	1.82	1.78	1.74	1.71	1.68	1.66	1.64	1.62	1.61
59	2.79	2.39	2.18	2.04	1.95	1.88	1.82	1.78	1.74	1.71	1.68	1.66	1.64	1.62	1.61
60	2.79	2.39	2.18	2.04	1.95	1.87	1.82	1.77	1.74	1.71	1.68	1.66	1.64	1.62	1.60
61	2.79	2.39	2.18	2.04	1.94	1.87	1.82	1.77	1.74	1.71	1.68	1.66	1.64	1.62	1.60
62	2.79	2.39	2.17	2.04	1.94	1.87	1.82	1.77	1.73	1.70	1.68	1.65	1.63	1.62	1.60
63	2.79	2.39	2.17	2.04	1.94	1.87	1.81	1.77	1.73	1.70	1.68	1.65	1.63	1.61	1.60
64	2.79	2.39	2.17	2.03	1.94	1.87	1.81	1.77	1.73	1.70	1.67	1.65	1.63	1.61	1.60
65	2.78	2.39	2.17	2.03	1.94	1.87	1.81	1.77	1.73	1.70	1.67	1.65	1.63	1.61	1.59
66	2.78	2.38	2.17	2.03	1.94	1.87	1.81	1.77	1.73	1.70	1.67	1.65	1.63	1.61	1.59
67	2.78	2.38	2.17	2.03	1.94	1.86	1.81	1.76	1.73	1.70	1.67	1.65	1.63	1.61	1.59
68	2.78	2.38	2.17	2.03	1.93	1.86	1.81	1.76	1.73	1.69	1.67	1.64	1.62	1.61	1.59
69	2.78	2.38	2.16	2.03	1.93	1.86	1.81	1.76	1.72	1.69	1.67	1.64	1.62	1.60	1.59
70	2.78	2.38	2.16	2.03	1.93	1.86	1.80	1.76	1.72	1.69	1.66	1.64	1.62	1.60	1.59
71	2.78	2.38	2.16	2.03	1.93	1.86	1.80	1.76	1.72	1.69	1.66	1.64	1.62	1.60	1.59
72	2.78	2.38	2.16	2.02	1.93	1.86	1.80	1.76	1.72	1.69	1.66	1.64	1.62	1.60	1.58
73	2.78	2.38	2.16	2.02	1.93	1.86	1.80	1.76	1.72	1.69	1.66	1.64	1.62	1.60	1.58
74	2.77	2.38	2.16	2.02	1.93	1.86	1.80	1.75	1.72	1.69	1.66	1.64	1.62	1.60	1.58
75	2.77	2.37	2.16	2.02	1.93	1.85	1.80	1.75	1.72	1.69	1.66	1.63	1.61	1.60	1.58
76	2.77	2.37	2.16	2.02	1.92	1.85	1.80	1.75	1.72	1.68	1.66	1.63	1.61	1.59	1.58
77	2.77	2.37	2.16	2.02	1.92	1.85	1.80	1.75	1.71	1.68	1.66	1.63	1.61	1.59	1.58
78	2.77	2.37	2.16	2.02	1.92	1.85	1.80	1.75	1.71	1.68	1.65	1.63	1.61	1.59	1.58
79	2.77	2.37	2.15	2.02	1.92	1.85	1.79	1.75	1.71	1.68	1.65	1.63	1.61	1.59	1.58
80	2.77	2.37	2.15	2.02	1.92	1.85	1.79	1.75	1.71	1.68	1.65	1.63	1.61	1.59	1.57
81	2.77	2.37	2.15	2.02	1.92	1.85	1.79	1.75	1.71	1.68	1.65	1.63	1.61	1.59	1.57
82	2.77	2.37	2.15	2.01	1.92	1.85	1.79	1.75	1.71	1.68	1.65	1.63	1.61	1.59	1.57
83	2.77	2.37	2.15	2.01	1.92	1.85	1.79	1.75	1.71	1.68	1.65	1.63	1.61	1.59	1.57
84	2.77	2.37	2.15	2.01	1.92	1.85	1.79	1.74	1.71	1.68	1.65	1.63	1.60	1.59	1.57
85	2.77	2.37	2.15	2.01	1.92	1.84	1.79	1.74	1.71	1.67	1.65	1.62	1.60	1.59	1.57
86	2.76	2.37	2.15	2.01	1.92	1.84	1.79	1.74	1.71	1.67	1.65	1.62	1.60	1.58	1.57
87	2.76	2.36	2.15	2.01	1.91	1.84	1.79	1.74	1.70	1.67	1.65	1.62	1.60	1.58	1.57
88	2.76	2.36	2.15	2.01	1.91	1.84	1.79	1.74	1.70	1.67	1.65	1.62	1.60	1.58	1.57
89	2.76	2.36	2.15	2.01	1.91	1.84	1.79	1.74	1.70	1.67	1.64	1.62	1.60	1.58	1.57
90	2.76	2.36	2.15	2.01	1.91	1.84	1.78	1.74	1.70	1.67	1.64	1.62	1.60	1.58	1.56

Titik Persentase Distribusi F untuk Probabilita = 0,10

df untuk penyebut (N2)	df untuk pembilang (N1)														
	1	2	3	4	5	6	7	8	9	10	11	12	13	14	15
91	2.76	2.36	2.14	2.01	1.91	1.84	1.78	1.74	1.70	1.67	1.64	1.62	1.60	1.58	1.56
92	2.76	2.36	2.14	2.01	1.91	1.84	1.78	1.74	1.70	1.67	1.64	1.62	1.60	1.58	1.56
93	2.76	2.36	2.14	2.01	1.91	1.84	1.78	1.74	1.70	1.67	1.64	1.62	1.60	1.58	1.56
94	2.76	2.36	2.14	2.01	1.91	1.84	1.78	1.74	1.70	1.67	1.64	1.62	1.60	1.58	1.56
95	2.76	2.36	2.14	2.00	1.91	1.84	1.78	1.74	1.70	1.67	1.64	1.62	1.60	1.58	1.56
96	2.76	2.36	2.14	2.00	1.91	1.84	1.78	1.74	1.70	1.67	1.64	1.62	1.59	1.58	1.56
97	2.76	2.36	2.14	2.00	1.91	1.84	1.78	1.73	1.70	1.67	1.64	1.61	1.59	1.58	1.56
98	2.76	2.36	2.14	2.00	1.91	1.84	1.78	1.73	1.70	1.66	1.64	1.61	1.59	1.57	1.56
99	2.76	2.36	2.14	2.00	1.91	1.83	1.78	1.73	1.70	1.66	1.64	1.61	1.59	1.57	1.56
100	2.76	2.36	2.14	2.00	1.91	1.83	1.78	1.73	1.69	1.66	1.64	1.61	1.59	1.57	1.56
101	2.76	2.36	2.14	2.00	1.91	1.83	1.78	1.73	1.69	1.66	1.64	1.61	1.59	1.57	1.56
102	2.76	2.36	2.14	2.00	1.90	1.83	1.78	1.73	1.69	1.66	1.63	1.61	1.59	1.57	1.56
103	2.75	2.35	2.14	2.00	1.90	1.83	1.78	1.73	1.69	1.66	1.63	1.61	1.59	1.57	1.55
104	2.75	2.35	2.14	2.00	1.90	1.83	1.78	1.73	1.69	1.66	1.63	1.61	1.59	1.57	1.55
105	2.75	2.35	2.14	2.00	1.90	1.83	1.77	1.73	1.69	1.66	1.63	1.61	1.59	1.57	1.55
106	2.75	2.35	2.14	2.00	1.90	1.83	1.77	1.73	1.69	1.66	1.63	1.61	1.59	1.57	1.55
107	2.75	2.35	2.14	2.00	1.90	1.83	1.77	1.73	1.69	1.66	1.63	1.61	1.59	1.57	1.55
108	2.75	2.35	2.14	2.00	1.90	1.83	1.77	1.73	1.69	1.66	1.63	1.61	1.59	1.57	1.55
109	2.75	2.35	2.13	2.00	1.90	1.83	1.77	1.73	1.69	1.66	1.63	1.61	1.59	1.57	1.55
110	2.75	2.35	2.13	2.00	1.90	1.83	1.77	1.73	1.69	1.66	1.63	1.61	1.59	1.57	1.55
111	2.75	2.35	2.13	2.00	1.90	1.83	1.77	1.73	1.69	1.66	1.63	1.61	1.58	1.57	1.55
112	2.75	2.35	2.13	2.00	1.90	1.83	1.77	1.73	1.69	1.66	1.63	1.61	1.58	1.57	1.55
113	2.75	2.35	2.13	2.00	1.90	1.83	1.77	1.73	1.69	1.66	1.63	1.60	1.58	1.57	1.55
114	2.75	2.35	2.13	1.99	1.90	1.83	1.77	1.72	1.69	1.66	1.63	1.60	1.58	1.56	1.55
115	2.75	2.35	2.13	1.99	1.90	1.83	1.77	1.72	1.69	1.65	1.63	1.60	1.58	1.56	1.55
116	2.75	2.35	2.13	1.99	1.90	1.83	1.77	1.72	1.69	1.65	1.63	1.60	1.58	1.56	1.55
117	2.75	2.35	2.13	1.99	1.90	1.83	1.77	1.72	1.69	1.65	1.63	1.60	1.58	1.56	1.55
118	2.75	2.35	2.13	1.99	1.90	1.82	1.77	1.72	1.69	1.65	1.63	1.60	1.58	1.56	1.55
119	2.75	2.35	2.13	1.99	1.90	1.82	1.77	1.72	1.68	1.65	1.63	1.60	1.58	1.56	1.55
120	2.75	2.35	2.13	1.99	1.90	1.82	1.77	1.72	1.68	1.65	1.63	1.60	1.58	1.56	1.55
121	2.75	2.35	2.13	1.99	1.90	1.82	1.77	1.72	1.68	1.65	1.62	1.60	1.58	1.56	1.54
122	2.75	2.35	2.13	1.99	1.90	1.82	1.77	1.72	1.68	1.65	1.62	1.60	1.58	1.56	1.54
123	2.75	2.35	2.13	1.99	1.89	1.82	1.77	1.72	1.68	1.65	1.62	1.60	1.58	1.56	1.54
124	2.75	2.35	2.13	1.99	1.89	1.82	1.77	1.72	1.68	1.65	1.62	1.60	1.58	1.56	1.54
125	2.75	2.35	2.13	1.99	1.89	1.82	1.77	1.72	1.68	1.65	1.62	1.60	1.58	1.56	1.54
126	2.75	2.35	2.13	1.99	1.89	1.82	1.77	1.72	1.68	1.65	1.62	1.60	1.58	1.56	1.54
127	2.75	2.34	2.13	1.99	1.89	1.82	1.76	1.72	1.68	1.65	1.62	1.60	1.58	1.56	1.54
128	2.75	2.34	2.13	1.99	1.89	1.82	1.76	1.72	1.68	1.65	1.62	1.60	1.58	1.56	1.54
129	2.74	2.34	2.13	1.99	1.89	1.82	1.76	1.72	1.68	1.65	1.62	1.60	1.58	1.56	1.54
130	2.74	2.34	2.13	1.99	1.89	1.82	1.76	1.72	1.68	1.65	1.62	1.60	1.58	1.56	1.54
131	2.74	2.34	2.13	1.99	1.89	1.82	1.76	1.72	1.68	1.65	1.62	1.60	1.58	1.56	1.54
132	2.74	2.34	2.13	1.99	1.89	1.82	1.76	1.72	1.68	1.65	1.62	1.60	1.58	1.56	1.54
133	2.74	2.34	2.13	1.99	1.89	1.82	1.76	1.72	1.68	1.65	1.62	1.60	1.57	1.56	1.54
134	2.74	2.34	2.13	1.99	1.89	1.82	1.76	1.72	1.68	1.65	1.62	1.60	1.57	1.56	1.54
135	2.74	2.34	2.12	1.99	1.89	1.82	1.76	1.72	1.68	1.65	1.62	1.60	1.57	1.56	1.54

Titik Persentase Distribusi F untuk Probabilita = 0,10

df untuk penyebut (N2)	df untuk pembilang (N1)														
	1	2	3	4	5	6	7	8	9	10	11	12	13	14	15
136	2.74	2.34	2.12	1.99	1.89	1.82	1.76	1.72	1.68	1.65	1.62	1.59	1.57	1.55	1.54
137	2.74	2.34	2.12	1.99	1.89	1.82	1.76	1.72	1.68	1.65	1.62	1.59	1.57	1.55	1.54
138	2.74	2.34	2.12	1.99	1.89	1.82	1.76	1.72	1.68	1.65	1.62	1.59	1.57	1.55	1.54
139	2.74	2.34	2.12	1.99	1.89	1.82	1.76	1.71	1.68	1.64	1.62	1.59	1.57	1.55	1.54
140	2.74	2.34	2.12	1.99	1.89	1.82	1.76	1.71	1.68	1.64	1.62	1.59	1.57	1.55	1.54
141	2.74	2.34	2.12	1.99	1.89	1.82	1.76	1.71	1.68	1.64	1.62	1.59	1.57	1.55	1.54
142	2.74	2.34	2.12	1.98	1.89	1.82	1.76	1.71	1.68	1.64	1.62	1.59	1.57	1.55	1.54
143	2.74	2.34	2.12	1.98	1.89	1.82	1.76	1.71	1.68	1.64	1.62	1.59	1.57	1.55	1.54
144	2.74	2.34	2.12	1.98	1.89	1.82	1.76	1.71	1.68	1.64	1.62	1.59	1.57	1.55	1.54
145	2.74	2.34	2.12	1.98	1.89	1.82	1.76	1.71	1.68	1.64	1.62	1.59	1.57	1.55	1.53
146	2.74	2.34	2.12	1.98	1.89	1.81	1.76	1.71	1.67	1.64	1.62	1.59	1.57	1.55	1.53
147	2.74	2.34	2.12	1.98	1.89	1.81	1.76	1.71	1.67	1.64	1.61	1.59	1.57	1.55	1.53
148	2.74	2.34	2.12	1.98	1.89	1.81	1.76	1.71	1.67	1.64	1.61	1.59	1.57	1.55	1.53
149	2.74	2.34	2.12	1.98	1.89	1.81	1.76	1.71	1.67	1.64	1.61	1.59	1.57	1.55	1.53
150	2.74	2.34	2.12	1.98	1.89	1.81	1.76	1.71	1.67	1.64	1.61	1.59	1.57	1.55	1.53
151	2.74	2.34	2.12	1.98	1.89	1.81	1.76	1.71	1.67	1.64	1.61	1.59	1.57	1.55	1.53
152	2.74	2.34	2.12	1.98	1.89	1.81	1.76	1.71	1.67	1.64	1.61	1.59	1.57	1.55	1.53
153	2.74	2.34	2.12	1.98	1.89	1.81	1.76	1.71	1.67	1.64	1.61	1.59	1.57	1.55	1.53
154	2.74	2.34	2.12	1.98	1.89	1.81	1.76	1.71	1.67	1.64	1.61	1.59	1.57	1.55	1.53
155	2.74	2.34	2.12	1.98	1.88	1.81	1.76	1.71	1.67	1.64	1.61	1.59	1.57	1.55	1.53
156	2.74	2.34	2.12	1.98	1.88	1.81	1.76	1.71	1.67	1.64	1.61	1.59	1.57	1.55	1.53
157	2.74	2.34	2.12	1.98	1.88	1.81	1.76	1.71	1.67	1.64	1.61	1.59	1.57	1.55	1.53
158	2.74	2.34	2.12	1.98	1.88	1.81	1.76	1.71	1.67	1.64	1.61	1.59	1.57	1.55	1.53
159	2.74	2.34	2.12	1.98	1.88	1.81	1.75	1.71	1.67	1.64	1.61	1.59	1.57	1.55	1.53
160	2.74	2.34	2.12	1.98	1.88	1.81	1.75	1.71	1.67	1.64	1.61	1.59	1.57	1.55	1.53
161	2.74	2.34	2.12	1.98	1.88	1.81	1.75	1.71	1.67	1.64	1.61	1.59	1.57	1.55	1.53
162	2.74	2.34	2.12	1.98	1.88	1.81	1.75	1.71	1.67	1.64	1.61	1.59	1.57	1.55	1.53
163	2.74	2.34	2.12	1.98	1.88	1.81	1.75	1.71	1.67	1.64	1.61	1.59	1.57	1.55	1.53
164	2.74	2.34	2.12	1.98	1.88	1.81	1.75	1.71	1.67	1.64	1.61	1.59	1.57	1.55	1.53
165	2.74	2.34	2.12	1.98	1.88	1.81	1.75	1.71	1.67	1.64	1.61	1.59	1.56	1.55	1.53
166	2.74	2.33	2.12	1.98	1.88	1.81	1.75	1.71	1.67	1.64	1.61	1.59	1.56	1.55	1.53
167	2.74	2.33	2.12	1.98	1.88	1.81	1.75	1.71	1.67	1.64	1.61	1.59	1.56	1.55	1.53
168	2.74	2.33	2.12	1.98	1.88	1.81	1.75	1.71	1.67	1.64	1.61	1.59	1.56	1.55	1.53
169	2.74	2.33	2.12	1.98	1.88	1.81	1.75	1.71	1.67	1.64	1.61	1.59	1.56	1.55	1.53
170	2.74	2.33	2.12	1.98	1.88	1.81	1.75	1.71	1.67	1.64	1.61	1.58	1.56	1.54	1.53
171	2.74	2.33	2.12	1.98	1.88	1.81	1.75	1.71	1.67	1.64	1.61	1.58	1.56	1.54	1.53
172	2.73	2.33	2.12	1.98	1.88	1.81	1.75	1.71	1.67	1.64	1.61	1.58	1.56	1.54	1.53
173	2.73	2.33	2.12	1.98	1.88	1.81	1.75	1.71	1.67	1.64	1.61	1.58	1.56	1.54	1.53
174	2.73	2.33	2.12	1.98	1.88	1.81	1.75	1.71	1.67	1.64	1.61	1.58	1.56	1.54	1.53
175	2.73	2.33	2.12	1.98	1.88	1.81	1.75	1.71	1.67	1.64	1.61	1.58	1.56	1.54	1.53
176	2.73	2.33	2.12	1.98	1.88	1.81	1.75	1.71	1.67	1.64	1.61	1.58	1.56	1.54	1.53
177	2.73	2.33	2.11	1.98	1.88	1.81	1.75	1.71	1.67	1.63	1.61	1.58	1.56	1.54	1.53
178	2.73	2.33	2.11	1.98	1.88	1.81	1.75	1.70	1.67	1.63	1.61	1.58	1.56	1.54	1.53
179	2.73	2.33	2.11	1.98	1.88	1.81	1.75	1.70	1.67	1.63	1.61	1.58	1.56	1.54	1.53
180	2.73	2.33	2.11	1.98	1.88	1.81	1.75	1.70	1.67	1.63	1.61	1.58	1.56	1.54	1.53

Titik Persentase Distribusi F untuk Probabilita = 0,10

df untuk penyebut (N2)	df untuk pembilang (N1)														
	1	2	3	4	5	6	7	8	9	10	11	12	13	14	15
181	2.73	2.33	2.11	1.98	1.88	1.81	1.75	1.70	1.67	1.63	1.61	1.58	1.56	1.54	1.53
182	2.73	2.33	2.11	1.98	1.88	1.81	1.75	1.70	1.67	1.63	1.61	1.58	1.56	1.54	1.53
183	2.73	2.33	2.11	1.98	1.88	1.81	1.75	1.70	1.67	1.63	1.61	1.58	1.56	1.54	1.53
184	2.73	2.33	2.11	1.98	1.88	1.81	1.75	1.70	1.67	1.63	1.61	1.58	1.56	1.54	1.52
185	2.73	2.33	2.11	1.98	1.88	1.81	1.75	1.70	1.67	1.63	1.61	1.58	1.56	1.54	1.52
186	2.73	2.33	2.11	1.98	1.88	1.81	1.75	1.70	1.67	1.63	1.61	1.58	1.56	1.54	1.52
187	2.73	2.33	2.11	1.98	1.88	1.81	1.75	1.70	1.67	1.63	1.61	1.58	1.56	1.54	1.52
188	2.73	2.33	2.11	1.98	1.88	1.81	1.75	1.70	1.67	1.63	1.61	1.58	1.56	1.54	1.52
189	2.73	2.33	2.11	1.97	1.88	1.81	1.75	1.70	1.66	1.63	1.60	1.58	1.56	1.54	1.52
190	2.73	2.33	2.11	1.97	1.88	1.81	1.75	1.70	1.66	1.63	1.60	1.58	1.56	1.54	1.52
191	2.73	2.33	2.11	1.97	1.88	1.81	1.75	1.70	1.66	1.63	1.60	1.58	1.56	1.54	1.52
192	2.73	2.33	2.11	1.97	1.88	1.81	1.75	1.70	1.66	1.63	1.60	1.58	1.56	1.54	1.52
193	2.73	2.33	2.11	1.97	1.88	1.80	1.75	1.70	1.66	1.63	1.60	1.58	1.56	1.54	1.52
194	2.73	2.33	2.11	1.97	1.88	1.80	1.75	1.70	1.66	1.63	1.60	1.58	1.56	1.54	1.52
195	2.73	2.33	2.11	1.97	1.88	1.80	1.75	1.70	1.66	1.63	1.60	1.58	1.56	1.54	1.52
196	2.73	2.33	2.11	1.97	1.88	1.80	1.75	1.70	1.66	1.63	1.60	1.58	1.56	1.54	1.52
197	2.73	2.33	2.11	1.97	1.88	1.80	1.75	1.70	1.66	1.63	1.60	1.58	1.56	1.54	1.52
198	2.73	2.33	2.11	1.97	1.88	1.80	1.75	1.70	1.66	1.63	1.60	1.58	1.56	1.54	1.52
199	2.73	2.33	2.11	1.97	1.88	1.80	1.75	1.70	1.66	1.63	1.60	1.58	1.56	1.54	1.52
200	2.73	2.33	2.11	1.97	1.88	1.80	1.75	1.70	1.66	1.63	1.60	1.58	1.56	1.54	1.52
201	2.73	2.33	2.11	1.97	1.88	1.80	1.75	1.70	1.66	1.63	1.60	1.58	1.56	1.54	1.52
202	2.73	2.33	2.11	1.97	1.88	1.80	1.75	1.70	1.66	1.63	1.60	1.58	1.56	1.54	1.52
203	2.73	2.33	2.11	1.97	1.88	1.80	1.75	1.70	1.66	1.63	1.60	1.58	1.56	1.54	1.52
204	2.73	2.33	2.11	1.97	1.88	1.80	1.75	1.70	1.66	1.63	1.60	1.58	1.56	1.54	1.52
205	2.73	2.33	2.11	1.97	1.88	1.80	1.75	1.70	1.66	1.63	1.60	1.58	1.56	1.54	1.52
206	2.73	2.33	2.11	1.97	1.88	1.80	1.75	1.70	1.66	1.63	1.60	1.58	1.56	1.54	1.52
207	2.73	2.33	2.11	1.97	1.88	1.80	1.75	1.70	1.66	1.63	1.60	1.58	1.56	1.54	1.52
208	2.73	2.33	2.11	1.97	1.88	1.80	1.75	1.70	1.66	1.63	1.60	1.58	1.56	1.54	1.52
209	2.73	2.33	2.11	1.97	1.88	1.80	1.75	1.70	1.66	1.63	1.60	1.58	1.56	1.54	1.52
210	2.73	2.33	2.11	1.97	1.87	1.80	1.75	1.70	1.66	1.63	1.60	1.58	1.56	1.54	1.52
211	2.73	2.33	2.11	1.97	1.87	1.80	1.75	1.70	1.66	1.63	1.60	1.58	1.56	1.54	1.52
212	2.73	2.33	2.11	1.97	1.87	1.80	1.75	1.70	1.66	1.63	1.60	1.58	1.56	1.54	1.52
213	2.73	2.33	2.11	1.97	1.87	1.80	1.75	1.70	1.66	1.63	1.60	1.58	1.56	1.54	1.52
214	2.73	2.33	2.11	1.97	1.87	1.80	1.75	1.70	1.66	1.63	1.60	1.58	1.56	1.54	1.52
215	2.73	2.33	2.11	1.97	1.87	1.80	1.74	1.70	1.66	1.63	1.60	1.58	1.56	1.54	1.52
216	2.73	2.33	2.11	1.97	1.87	1.80	1.74	1.70	1.66	1.63	1.60	1.58	1.56	1.54	1.52
217	2.73	2.33	2.11	1.97	1.87	1.80	1.74	1.70	1.66	1.63	1.60	1.58	1.56	1.54	1.52
218	2.73	2.33	2.11	1.97	1.87	1.80	1.74	1.70	1.66	1.63	1.60	1.58	1.55	1.54	1.52
219	2.73	2.33	2.11	1.97	1.87	1.80	1.74	1.70	1.66	1.63	1.60	1.58	1.55	1.54	1.52
220	2.73	2.33	2.11	1.97	1.87	1.80	1.74	1.70	1.66	1.63	1.60	1.58	1.55	1.54	1.52
221	2.73	2.33	2.11	1.97	1.87	1.80	1.74	1.70	1.66	1.63	1.60	1.58	1.55	1.54	1.52
222	2.73	2.33	2.11	1.97	1.87	1.80	1.74	1.70	1.66	1.63	1.60	1.58	1.55	1.54	1.52
223	2.73	2.33	2.11	1.97	1.87	1.80	1.74	1.70	1.66	1.63	1.60	1.58	1.55	1.54	1.52
224	2.73	2.33	2.11	1.97	1.87	1.80	1.74	1.70	1.66	1.63	1.60	1.58	1.55	1.54	1.52
225	2.73	2.33	2.11	1.97	1.87	1.80	1.74	1.70	1.66	1.63	1.60	1.58	1.55	1.53	1.52

Titik Persentase Distribusi t

d.f. = 1 - 200

Diproduksi oleh: Junaidi
<http://junaidichaniago.wordpress.com>

Titik Persentase Distribusi t (df = 1 – 40)

df	Pr 0.25 0.50	0.10 0.20	0.05 0.10	0.025 0.050	0.01 0.02	0.005 0.010	0.001 0.002
1	1.00000	3.07768	6.31375	12.70620	31.82052	63.65674	318.30884
2	0.81650	1.88562	2.91999	4.30265	6.96456	9.92484	22.32712
3	0.76489	1.63774	2.35336	3.18245	4.54070	5.84091	10.21453
4	0.74070	1.53321	2.13185	2.77645	3.74695	4.60409	7.17318
5	0.72669	1.47588	2.01505	2.57058	3.36493	4.03214	5.89343
6	0.71756	1.43976	1.94318	2.44691	3.14267	3.70743	5.20763
7	0.71114	1.41492	1.89458	2.36462	2.99795	3.49948	4.78529
8	0.70639	1.39682	1.85955	2.30600	2.89646	3.35539	4.50079
9	0.70272	1.38303	1.83311	2.26216	2.82144	3.24984	4.29681
10	0.69981	1.37218	1.81246	2.22814	2.76377	3.16927	4.14370
11	0.69745	1.36343	1.79588	2.20099	2.71808	3.10581	4.02470
12	0.69548	1.35622	1.78229	2.17881	2.68100	3.05454	3.92963
13	0.69383	1.35017	1.77093	2.16037	2.65031	3.01228	3.85198
14	0.69242	1.34503	1.76131	2.14479	2.62449	2.97684	3.78739
15	0.69120	1.34061	1.75305	2.13145	2.60248	2.94671	3.73283
16	0.69013	1.33676	1.74588	2.11991	2.58349	2.92078	3.68615
17	0.68920	1.33338	1.73961	2.10982	2.56693	2.89823	3.64577
18	0.68836	1.33039	1.73406	2.10092	2.55238	2.87844	3.61048
19	0.68762	1.32773	1.72913	2.09302	2.53948	2.86093	3.57940
20	0.68695	1.32534	1.72472	2.08596	2.52798	2.84534	3.55181
21	0.68635	1.32319	1.72074	2.07961	2.51765	2.83136	3.52715
22	0.68581	1.32124	1.71714	2.07387	2.50832	2.81876	3.50499
23	0.68531	1.31946	1.71387	2.06866	2.49987	2.80734	3.48496
24	0.68485	1.31784	1.71088	2.06390	2.49216	2.79694	3.46678
25	0.68443	1.31635	1.70814	2.05954	2.48511	2.78744	3.45019
26	0.68404	1.31497	1.70562	2.05553	2.47863	2.77871	3.43500
27	0.68368	1.31370	1.70329	2.05183	2.47266	2.77068	3.42103
28	0.68335	1.31253	1.70113	2.04841	2.46714	2.76326	3.40816
29	0.68304	1.31143	1.69913	2.04523	2.46202	2.75639	3.39624
30	0.68276	1.31042	1.69726	2.04227	2.45726	2.75000	3.38518
31	0.68249	1.30946	1.69552	2.03951	2.45282	2.74404	3.37490
32	0.68223	1.30857	1.69389	2.03693	2.44868	2.73848	3.36531
33	0.68200	1.30774	1.69236	2.03452	2.44479	2.73328	3.35634
34	0.68177	1.30695	1.69092	2.03224	2.44115	2.72839	3.34793
35	0.68156	1.30621	1.68957	2.03011	2.43772	2.72381	3.34005
36	0.68137	1.30551	1.68830	2.02809	2.43449	2.71948	3.33262
37	0.68118	1.30485	1.68709	2.02619	2.43145	2.71541	3.32563
38	0.68100	1.30423	1.68595	2.02439	2.42857	2.71156	3.31903
39	0.68083	1.30364	1.68488	2.02269	2.42584	2.70791	3.31279
40	0.68067	1.30308	1.68385	2.02108	2.42326	2.70446	3.30688

Catatan: Probabilita yang lebih kecil yang ditunjukkan pada judul tiap kolom adalah luas daerah dalam satu ujung, sedangkan probabilitas yang lebih besar adalah luas daerah dalam kedua ujung

Titik Persentase Distribusi t (df = 41 – 80)

df \ Pr	0.25	0.10	0.05	0.025	0.01	0.005	0.001
	0.50	0.20	0.10	0.050	0.02	0.010	0.002
41	0.68052	1.30254	1.68288	2.01954	2.42080	2.70118	3.30127
42	0.68038	1.30204	1.68195	2.01808	2.41847	2.69807	3.29595
43	0.68024	1.30155	1.68107	2.01669	2.41625	2.69510	3.29089
44	0.68011	1.30109	1.68023	2.01537	2.41413	2.69228	3.28607
45	0.67998	1.30065	1.67943	2.01410	2.41212	2.68959	3.28148
46	0.67986	1.30023	1.67866	2.01290	2.41019	2.68701	3.27710
47	0.67975	1.29982	1.67793	2.01174	2.40835	2.68456	3.27291
48	0.67964	1.29944	1.67722	2.01063	2.40658	2.68220	3.26891
49	0.67953	1.29907	1.67655	2.00958	2.40489	2.67995	3.26508
50	0.67943	1.29871	1.67591	2.00856	2.40327	2.67779	3.26141
51	0.67933	1.29837	1.67528	2.00758	2.40172	2.67572	3.25789
52	0.67924	1.29805	1.67469	2.00665	2.40022	2.67373	3.25451
53	0.67915	1.29773	1.67412	2.00575	2.39879	2.67182	3.25127
54	0.67906	1.29743	1.67356	2.00488	2.39741	2.66998	3.24815
55	0.67898	1.29713	1.67303	2.00404	2.39608	2.66822	3.24515
56	0.67890	1.29685	1.67252	2.00324	2.39480	2.66651	3.24226
57	0.67882	1.29658	1.67203	2.00247	2.39357	2.66487	3.23948
58	0.67874	1.29632	1.67155	2.00172	2.39238	2.66329	3.23680
59	0.67867	1.29607	1.67109	2.00100	2.39123	2.66176	3.23421
60	0.67860	1.29582	1.67065	2.00030	2.39012	2.66028	3.23171
61	0.67853	1.29558	1.67022	1.99962	2.38905	2.65886	3.22930
62	0.67847	1.29536	1.66980	1.99897	2.38801	2.65748	3.22696
63	0.67840	1.29513	1.66940	1.99834	2.38701	2.65615	3.22471
64	0.67834	1.29492	1.66901	1.99773	2.38604	2.65485	3.22253
65	0.67828	1.29471	1.66864	1.99714	2.38510	2.65360	3.22041
66	0.67823	1.29451	1.66827	1.99656	2.38419	2.65239	3.21837
67	0.67817	1.29432	1.66792	1.99601	2.38330	2.65122	3.21639
68	0.67811	1.29413	1.66757	1.99547	2.38245	2.65008	3.21446
69	0.67806	1.29394	1.66724	1.99495	2.38161	2.64898	3.21260
70	0.67801	1.29376	1.66691	1.99444	2.38081	2.64790	3.21079
71	0.67796	1.29359	1.66660	1.99394	2.38002	2.64686	3.20903
72	0.67791	1.29342	1.66629	1.99346	2.37926	2.64585	3.20733
73	0.67787	1.29326	1.66600	1.99300	2.37852	2.64487	3.20567
74	0.67782	1.29310	1.66571	1.99254	2.37780	2.64391	3.20406
75	0.67778	1.29294	1.66543	1.99210	2.37710	2.64298	3.20249
76	0.67773	1.29279	1.66515	1.99167	2.37642	2.64208	3.20096
77	0.67769	1.29264	1.66488	1.99125	2.37576	2.64120	3.19948
78	0.67765	1.29250	1.66462	1.99085	2.37511	2.64034	3.19804
79	0.67761	1.29236	1.66437	1.99045	2.37448	2.63950	3.19663
80	0.67757	1.29222	1.66412	1.99006	2.37387	2.63869	3.19526

Catatan: Probabilita yang lebih kecil yang ditunjukkan pada judul tiap kolom adalah luas daerah dalam satu ujung, sedangkan probabilitas yang lebih besar adalah luas daerah dalam kedua ujung

Titik Persentase Distribusi t (df = 81 –120)

df \ Pr	0.25	0.10	0.05	0.025	0.01	0.005	0.001
	0.50	0.20	0.10	0.050	0.02	0.010	0.002
81	0.67753	1.29209	1.66388	1.98969	2.37327	2.63790	3.19392
82	0.67749	1.29196	1.66365	1.98932	2.37269	2.63712	3.19262
83	0.67746	1.29183	1.66342	1.98896	2.37212	2.63637	3.19135
84	0.67742	1.29171	1.66320	1.98861	2.37156	2.63563	3.19011
85	0.67739	1.29159	1.66298	1.98827	2.37102	2.63491	3.18890
86	0.67735	1.29147	1.66277	1.98793	2.37049	2.63421	3.18772
87	0.67732	1.29136	1.66256	1.98761	2.36998	2.63353	3.18657
88	0.67729	1.29125	1.66235	1.98729	2.36947	2.63286	3.18544
89	0.67726	1.29114	1.66216	1.98698	2.36898	2.63220	3.18434
90	0.67723	1.29103	1.66196	1.98667	2.36850	2.63157	3.18327
91	0.67720	1.29092	1.66177	1.98638	2.36803	2.63094	3.18222
92	0.67717	1.29082	1.66159	1.98609	2.36757	2.63033	3.18119
93	0.67714	1.29072	1.66140	1.98580	2.36712	2.62973	3.18019
94	0.67711	1.29062	1.66123	1.98552	2.36667	2.62915	3.17921
95	0.67708	1.29053	1.66105	1.98525	2.36624	2.62858	3.17825
96	0.67705	1.29043	1.66088	1.98498	2.36582	2.62802	3.17731
97	0.67703	1.29034	1.66071	1.98472	2.36541	2.62747	3.17639
98	0.67700	1.29025	1.66055	1.98447	2.36500	2.62693	3.17549
99	0.67698	1.29016	1.66039	1.98422	2.36461	2.62641	3.17460
100	0.67695	1.29007	1.66023	1.98397	2.36422	2.62589	3.17374
101	0.67693	1.28999	1.66008	1.98373	2.36384	2.62539	3.17289
102	0.67690	1.28991	1.65993	1.98350	2.36346	2.62489	3.17206
103	0.67688	1.28982	1.65978	1.98326	2.36310	2.62441	3.17125
104	0.67686	1.28974	1.65964	1.98304	2.36274	2.62393	3.17045
105	0.67683	1.28967	1.65950	1.98282	2.36239	2.62347	3.16967
106	0.67681	1.28959	1.65936	1.98260	2.36204	2.62301	3.16890
107	0.67679	1.28951	1.65922	1.98238	2.36170	2.62256	3.16815
108	0.67677	1.28944	1.65909	1.98217	2.36137	2.62212	3.16741
109	0.67675	1.28937	1.65895	1.98197	2.36105	2.62169	3.16669
110	0.67673	1.28930	1.65882	1.98177	2.36073	2.62126	3.16598
111	0.67671	1.28922	1.65870	1.98157	2.36041	2.62085	3.16528
112	0.67669	1.28916	1.65857	1.98137	2.36010	2.62044	3.16460
113	0.67667	1.28909	1.65845	1.98118	2.35980	2.62004	3.16392
114	0.67665	1.28902	1.65833	1.98099	2.35950	2.61964	3.16326
115	0.67663	1.28896	1.65821	1.98081	2.35921	2.61926	3.16262
116	0.67661	1.28889	1.65810	1.98063	2.35892	2.61888	3.16198
117	0.67659	1.28883	1.65798	1.98045	2.35864	2.61850	3.16135
118	0.67657	1.28877	1.65787	1.98027	2.35837	2.61814	3.16074
119	0.67656	1.28871	1.65776	1.98010	2.35809	2.61778	3.16013
120	0.67654	1.28865	1.65765	1.97993	2.35782	2.61742	3.15954

Catatan: Probabilita yang lebih kecil yang ditunjukkan pada judul tiap kolom adalah luas daerah dalam satu ujung, sedangkan probabilitas yang lebih besar adalah luas daerah dalam kedua ujung

Titik Persentase Distribusi t (df = 121 –160)

Pr	0.25	0.10	0.05	0.025	0.01	0.005	0.001
df	0.50	0.20	0.10	0.050	0.02	0.010	0.002
121	0.67652	1.28859	1.65754	1.97976	2.35756	2.61707	3.15895
122	0.67651	1.28853	1.65744	1.97960	2.35730	2.61673	3.15838
123	0.67649	1.28847	1.65734	1.97944	2.35705	2.61639	3.15781
124	0.67647	1.28842	1.65723	1.97928	2.35680	2.61606	3.15726
125	0.67646	1.28836	1.65714	1.97912	2.35655	2.61573	3.15671
126	0.67644	1.28831	1.65704	1.97897	2.35631	2.61541	3.15617
127	0.67643	1.28825	1.65694	1.97882	2.35607	2.61510	3.15565
128	0.67641	1.28820	1.65685	1.97867	2.35583	2.61478	3.15512
129	0.67640	1.28815	1.65675	1.97852	2.35560	2.61448	3.15461
130	0.67638	1.28810	1.65666	1.97838	2.35537	2.61418	3.15411
131	0.67637	1.28805	1.65657	1.97824	2.35515	2.61388	3.15361
132	0.67635	1.28800	1.65648	1.97810	2.35493	2.61359	3.15312
133	0.67634	1.28795	1.65639	1.97796	2.35471	2.61330	3.15264
134	0.67633	1.28790	1.65630	1.97783	2.35450	2.61302	3.15217
135	0.67631	1.28785	1.65622	1.97769	2.35429	2.61274	3.15170
136	0.67630	1.28781	1.65613	1.97756	2.35408	2.61246	3.15124
137	0.67628	1.28776	1.65605	1.97743	2.35387	2.61219	3.15079
138	0.67627	1.28772	1.65597	1.97730	2.35367	2.61193	3.15034
139	0.67626	1.28767	1.65589	1.97718	2.35347	2.61166	3.14990
140	0.67625	1.28763	1.65581	1.97705	2.35328	2.61140	3.14947
141	0.67623	1.28758	1.65573	1.97693	2.35309	2.61115	3.14904
142	0.67622	1.28754	1.65566	1.97681	2.35289	2.61090	3.14862
143	0.67621	1.28750	1.65558	1.97669	2.35271	2.61065	3.14820
144	0.67620	1.28746	1.65550	1.97658	2.35252	2.61040	3.14779
145	0.67619	1.28742	1.65543	1.97646	2.35234	2.61016	3.14739
146	0.67617	1.28738	1.65536	1.97635	2.35216	2.60992	3.14699
147	0.67616	1.28734	1.65529	1.97623	2.35198	2.60969	3.14660
148	0.67615	1.28730	1.65521	1.97612	2.35181	2.60946	3.14621
149	0.67614	1.28726	1.65514	1.97601	2.35163	2.60923	3.14583
150	0.67613	1.28722	1.65508	1.97591	2.35146	2.60900	3.14545
151	0.67612	1.28718	1.65501	1.97580	2.35130	2.60878	3.14508
152	0.67611	1.28715	1.65494	1.97569	2.35113	2.60856	3.14471
153	0.67610	1.28711	1.65487	1.97559	2.35097	2.60834	3.14435
154	0.67609	1.28707	1.65481	1.97549	2.35081	2.60813	3.14400
155	0.67608	1.28704	1.65474	1.97539	2.35065	2.60792	3.14364
156	0.67607	1.28700	1.65468	1.97529	2.35049	2.60771	3.14330
157	0.67606	1.28697	1.65462	1.97519	2.35033	2.60751	3.14295
158	0.67605	1.28693	1.65455	1.97509	2.35018	2.60730	3.14261
159	0.67604	1.28690	1.65449	1.97500	2.35003	2.60710	3.14228
160	0.67603	1.28687	1.65443	1.97490	2.34988	2.60691	3.14195

Catatan: Probabilita yang lebih kecil yang ditunjukkan pada judul tiap kolom adalah luas daerah dalam satu ujung, sedangkan probabilitas yang lebih besar adalah luas daerah dalam kedua ujung

Titik Persentase Distribusi t (df = 161 –200)

Pr	0.25	0.10	0.05	0.025	0.01	0.005	0.001
df	0.50	0.20	0.10	0.050	0.02	0.010	0.002
161	0.67602	1.28683	1.65437	1.97481	2.34973	2.60671	3.14162
162	0.67601	1.28680	1.65431	1.97472	2.34959	2.60652	3.14130
163	0.67600	1.28677	1.65426	1.97462	2.34944	2.60633	3.14098
164	0.67599	1.28673	1.65420	1.97453	2.34930	2.60614	3.14067
165	0.67598	1.28670	1.65414	1.97445	2.34916	2.60595	3.14036
166	0.67597	1.28667	1.65408	1.97436	2.34902	2.60577	3.14005
167	0.67596	1.28664	1.65403	1.97427	2.34888	2.60559	3.13975
168	0.67595	1.28661	1.65397	1.97419	2.34875	2.60541	3.13945
169	0.67594	1.28658	1.65392	1.97410	2.34862	2.60523	3.13915
170	0.67594	1.28655	1.65387	1.97402	2.34848	2.60506	3.13886
171	0.67593	1.28652	1.65381	1.97393	2.34835	2.60489	3.13857
172	0.67592	1.28649	1.65376	1.97385	2.34822	2.60471	3.13829
173	0.67591	1.28646	1.65371	1.97377	2.34810	2.60455	3.13801
174	0.67590	1.28644	1.65366	1.97369	2.34797	2.60438	3.13773
175	0.67589	1.28641	1.65361	1.97361	2.34784	2.60421	3.13745
176	0.67589	1.28638	1.65356	1.97353	2.34772	2.60405	3.13718
177	0.67588	1.28635	1.65351	1.97346	2.34760	2.60389	3.13691
178	0.67587	1.28633	1.65346	1.97338	2.34748	2.60373	3.13665
179	0.67586	1.28630	1.65341	1.97331	2.34736	2.60357	3.13638
180	0.67586	1.28627	1.65336	1.97323	2.34724	2.60342	3.13612
181	0.67585	1.28625	1.65332	1.97316	2.34713	2.60326	3.13587
182	0.67584	1.28622	1.65327	1.97308	2.34701	2.60311	3.13561
183	0.67583	1.28619	1.65322	1.97301	2.34690	2.60296	3.13536
184	0.67583	1.28617	1.65318	1.97294	2.34678	2.60281	3.13511
185	0.67582	1.28614	1.65313	1.97287	2.34667	2.60267	3.13487
186	0.67581	1.28612	1.65309	1.97280	2.34656	2.60252	3.13463
187	0.67580	1.28610	1.65304	1.97273	2.34645	2.60238	3.13438
188	0.67580	1.28607	1.65300	1.97266	2.34635	2.60223	3.13415
189	0.67579	1.28605	1.65296	1.97260	2.34624	2.60209	3.13391
190	0.67578	1.28602	1.65291	1.97253	2.34613	2.60195	3.13368
191	0.67578	1.28600	1.65287	1.97246	2.34603	2.60181	3.13345
192	0.67577	1.28598	1.65283	1.97240	2.34593	2.60168	3.13322
193	0.67576	1.28595	1.65279	1.97233	2.34582	2.60154	3.13299
194	0.67576	1.28593	1.65275	1.97227	2.34572	2.60141	3.13277
195	0.67575	1.28591	1.65271	1.97220	2.34562	2.60128	3.13255
196	0.67574	1.28589	1.65267	1.97214	2.34552	2.60115	3.13233
197	0.67574	1.28586	1.65263	1.97208	2.34543	2.60102	3.13212
198	0.67573	1.28584	1.65259	1.97202	2.34533	2.60089	3.13190
199	0.67572	1.28582	1.65255	1.97196	2.34523	2.60076	3.13169
200	0.67572	1.28580	1.65251	1.97190	2.34514	2.60063	3.13148

Catatan: Probabilita yang lebih kecil yang ditunjukkan pada judul tiap kolom adalah luas daerah dalam satu ujung, sedangkan probabilitas yang lebih besar adalah luas daerah dalam kedua ujung



KEMENTERIAN AGAMA
INSTITUT AGAMA ISLAM NEGERI ANTASARI
FAKULTAS SYARIAH DAN EKONOMI ISLAM
BANJARMASIN

Jalan Ahmad Yani Km. 4,5 ☎ 3265783 Banjarmasin 70235

CATATAN KONSULTASI BIMBINGAN SKRIPSI

Nama : Khairunnisa.....

NIM : 1201150115.....

Jurusan : Ekonomi Syariah.....

Judul Skripsi : Faktor-faktor yang mempengaruhi keputusan pembelian barang bermerek (Studi kasus pada mahasiswa IAIN Antasari Banjarmasin).....

Pembimbing I : Dr. H. Jalaluddin, M. Hum.....

Pembimbing II : H. Abdul Gafur, Lc. MA.....

CATATAN PEMBIMBING I	CATATAN PEMBIMBING II
<p><i>All untuk ujian</i></p> <p><i>13/6 - 16</i></p>	

Catatan:

..... ditandatangani oleh Pembimbing I /



KEMENTERIAN AGAMA
INSTITUT AGAMA ISLAM NEGERI ANTASARI
FAKULTAS SYARIAH DAN EKONOMI ISLAM
BANJARMASIN

Jalan Ahmad Yani Km. 4,5 ☎ 3265783 Banjarmasin 70235

CATATAN KONSULTASI BIMBINGAN SKRIPSI

Nama : Khairunnisa
NIM : 1201150115
Jurusan : Ekonomi Syariah
Judul Skripsi : Faktor-faktor yang mempengaruhi keputusan pembelian barang bermerek (studi kasus mahasiswa IAIN Antasari Banjarmasin)
Pembimbing I : Dr. H. Jataluddin, M. Hum.
Pembimbing II : H. Abdul Gafur, Lc., M.A.

CATATAN PEMBIMBING I	CATATAN PEMBIMBING II
	<p>Kajian pustaka langsung hasilnya Definisi operasional diperjelas kerangka pemikiran ? kuantitatif memakai data primer & sekunder segi penulisan teliti lagi Teknik pengolahan data sebutkan SPSS analisis data menggunakan analisis data dokumentasi langsung sebutkan pajak yang diteliti lebih diperjelas lagi</p> <p>31/2016 /03 <i>[Signature]</i></p>

Catatan:



KEMENTERIAN AGAMA
INSTITUT AGAMA ISLAM NEGERI ANTASARI
FAKULTAS SYARIAH DAN EKONOMI ISLAM
BANJARMASIN

Jalan Ahmad Yani Km. 4,5 ☎ 3265783 Banjarmasin 70235

CATATAN KONSULTASI BIMBINGAN SKRIPSI

Nama : khairunnisa
 NIM : 1201150115
 Jurusan : Ekonomi Syariah
 Judul Skripsi : faktor-faktor yang mempengaruhi keputusan pembelian barang bermerek (studi kasus mahasiswa IAIN Antasari Banjarmasin)
 Pembimbing I : Dr. H. Jalaluddin, M-Hum
 Pembimbing II : H. Abdul Gafur, Lc., MA

CATATAN PEMBIMBING I	CATATAN PEMBIMBING II
<p>Langsung sebutkan subjek & objek dalam penelitian.</p> <p>10/03 /2016</p> <p style="text-align: center;">↙</p>	<p>Pada deskripsi variabel bab IV langsung sebutkan jawaban tertinggi lalu berikan analisisnya kenapa jadi itu menjadi jawaban tertinggi.</p> <p>03/06 /2016</p> <p style="text-align: center;">↙</p>
<p>Pada Bab IV penulisan gambar diganti dengan tabel.</p> <p>Cari karakteristik Mahasiswa yang ideal.</p> <p>13/06 /2016</p> <p style="text-align: center;">↙</p>	<p>Pembahasan harus sesuai dengan rumusan masalah.</p> <p>wawancara dibuang jika memang tidak terpakai.</p> <p>08/06 /2016</p> <p style="text-align: center;">↙</p>

Catatan:



**KEMENTERIAN AGAMA
INSTITUT AGAMA ISLAM NEGERI ANTASARI
FAKULTAS SYARIAH DAN EKONOMI ISLAM
BANJARMASIN**

Jalan Ahmad Yani KM.4,5 Telepon (0511) 3265783 Banjarmasin Kode Pos 70235

PENETAPAN JUDUL DAN PEMBIMBING

Nomor : In.04/II.I/PP.00.9/ 308 /2016

Setelah kami mempelajari dan diadakan perbaikan seperlunya atas rencana penelitian Saudara (i) :

Nama : Khairunnisa
NIM : 1201150115
Program/Jurusan : S.I / Ekonomi Syariah
Judul : Faktor-Faktor yang Mempengaruhi Keputusan Pembelian Barang Bermerek (Studi Kasus Pada Mahasiswa IAIN Antasari Banjarmasin)

Kami dapat menyetujui rencana penelitian (proposal) tersebut. Sebagai tim pembimbing, kami tetapkan sebagai berikut :

Pembimbing I : Dr. H. Jalaluddin. M.Hum
Pembimbing II : H. Abdul Gafur, Lc, MA

Saudara (i) diharapkan segera melakukan konsultasi dengan pembimbing I dan pembimbing II tersebut guna mendapatkan arahan dalam rangka persiapan pembuatan skripsi selanjutnya.

Demikian penetapan ini dibuat untuk diketahui dan dilaksanakan dengan semestinya.



Banjarmasin, 03 Februari 2016

Sekan

Prof. Dr. H. Ahmadi Hasan, MH
NIP. 195804061987031001

Tembusan :

1. Rektor IAIN Antasari (sebagai laporan);
2. Dosen pembimbing I dan pembimbing II;
3. Mahasiswa (i) ybs;
4. Arsip.



KEMENTERIAN AGAMA
INSTITUT AGAMA ISLAM NEGERI ANTASARI
FAKULTAS SYARIAH DAN EKONOMI ISLAM
Jl. A. Yani Km 4,5 Telp. (0511) 3265783 Banjarmasin 70235

Nomor : In.04/II.VPP.00.9/ /2016
Temp. : 1 naskah proposal
Isi : Penetapan Waktu Seminar Proposal Penelitian Mahasiswa

Banjarmasin, 15 Februari 2016

Kepada Yth
Khairunnisa / 1201150115
di
Banjarmasin

Assalamu'alaikum wr. wb.

Berdasarkan surat permohonan Saudara (i) tertanggal 15 Februari 2016, maka dengan ini Dekan Fakultas Syariah dan Ekonomi Islam IAIN Antasari menetapkan waktu seminar proposal penelitian kepada:

Nama / NIM : Khairunnisa / 1201150115
Jurusan : Ekonomi Syariah
Judul : Faktor-Faktor yang Mempengaruhi Keputusan Pembelian Barang Bermerek (Studi Kasus pada Mahasiswa IAIN Antasari Banjarmasin)


Hari/Tanggal : Selasa, 16 Februari 2016
Waktu : 08.30 - selesai
Tempat : Ruang Munaqasyah

dengan susunan tim seminar sebagai berikut:

Penguji I : Dr. H. Jalaluddin, M.Hum.
Penguji II : H. Abdul Gafur, Lc., M.A.
Penguji III : Nauriatul Muharramah, S.E.I., M.Pd. I
Pembahas Utama I : Imelia Rahmah / 1201150100
Pembahas Utama I : Ayu Kurniasari / 1201150095

Demikian surat ini dibuat untuk dipergunakan sebagaimana mestinya.

Wassalamu'alaikum wr. wb.



H. Haris Faulidi Asnawi, Lc., MSI
NIP. 19700410 200501 1 010

catatan:
Harap pelaksanaan seminar tepat waktu untuk
menghindari tertundanya seminar-seminar berikutnya.



KEMENTERIAN AGAMA
INSTITUT AGAMA ISLAM NEGERI ANTASARI
FAKULTAS SYARIAH DAN EKONOMI ISLAM
Jl. A. Yani Km 4,5 Telp. (0511) 3265723 Banjarmasin 70235

SURAT KETERANGAN
Nomor: In.04/RI.UPP.00.9/ 689 /2016

Yang bertanda tangan di bawah ini, Dekan Fakultas Syariah dan Ekonomi Islam IAIN Antasari, menyatakan dengan sebenarnya bahwa:

Nama : Khairunnisa
NIM : 1201150115
Jurusan : Ekonomi Syariah
Judul : Faktor-Faktor yang Mempengaruhi Keputusan Pembelian Barang Bermerek (Studi Kasus pada Mahasiswa IAIN Antasari Banjarmasin)

telah melaksanakan seminar desain operasional pada:

Hari/Tanggal : Selasa, 16 Februari 2016
Waktu : 08.30 - selesai
Tempat : Ruang Munafasyah

dengan susunan tim seminar sebagai berikut:

Penguji I : Dr. H. Jalaluddin, M.Hum.
Penguji II : H. Abdul Gafur, Lc., M.A.
Penguji III : Nauriatul Muharramah, S.E.I., M.Pd. I
Pembahas Utama I : Imelia Rahmah / 1201150100
Pembahas Utama II : Ayu Kurniasari / 1201150095

Demikian surat keterangan ini dibuat untuk dipergunakan sebagaimana mestinya.

Banjarmasin, 17 Februari 2016

Kajur Ekonomi Syariah



H. Haris Faulidi Asnawi, Lc., MSI
NIP. 19790410 200501 1 010



KEMENTERIAN AGAMA
INSTITUT AGAMA ISLAM NEGERI ANTASARI
FAKULTAS SYARIAH DAN EKONOMI ISLAM

Jenderal Ahmad Yani KM 4.5 Banjarmasin. Telp. (0511) 3265783 Banjarmasin 70235

SURAT RISET

No : In.04/II.1 /TL.00/ 2350 /2016

Dekan Fakultas Syariah dan Ekonomi Islam IAIN Antasari, dengan ini menugaskan Kepada :

Nama : Khairunnisa
Nim : 1201150115
Jurusan : Ekonomi Syariah
Alamat : Jl. In- Gub Ujung Banjarmasin
Tugas : Melakukan Riset/ Penelitian Ilmiah dalam rangka Pengumpulan data untuk penyusunan skripsi dengan judul :

"Faktor-faktor Yang Mempengaruhi Keputusan Pembelian Barang Bermerek (Studi Kasus Pada Mahasiswa IAIN Antasari Banjarmasin)"

Tempat yang dituju : IAIN Antasari Banjarmasin
Barang yang dibawa : Bahan Riset
Lamanya Riset : 2 (dua) bulan
Dari tanggal : 07 April 2016
Sampai dgn tanggal : 31 Mei 2016

Demikian Surat Riset ini diberikan kepada ybs, agar pihak-pihak yang berkepentingan dapat memberikan bantuan seperlunya, atas perhatian dan perkenan Bapak/Ibu serta kerjasamanya yang baik kami ucapkan terima kasih.

Wassalamu'alaikum Warahmatullah Wabarakatuh



07 April 2016
Bidang Akademik.

M. Hum
661126 199102 1 002

Mahasiswa yang bersangkutan,

Khairunnisa
NIM 1201150115



KEMENTERIAN AGAMA
INSTITUT AGAMA ISLAM NEGERI ANTASARI
FAKULTAS SYARIAH DAN EKONOMI ISLAM
Jenderal Ahmad Yani KM 4,5. Banjarmasin Telp. (0511) 3265783 Banjarmasin 70235

Nomor : In.04/II.1/TL.00/2315A/2016
Sifat : Penting
Lampiran : 1 Lembar
Hal : Riset Dalam Rangka Penyusunan Skripsi

Banjarmasin, 07 April 2016

K e p a d a,
Yth. R e k t o r I A I N A n t a s a r i B a n j a r m a s i n

di- B a n j a r m a s i n

Assalamu'alaikum Warahmatullah Wabarakatuh

Dengan Hormat, sehubungan rencana Penelitian yang akan dilaksanakan oleh mahasiswa (i) dalam rangka penyusunan skripsi, maka dengan ini kami mohon izin serta bantuan Bapak/Ibu agar kiranya berkenan memberikan informasi/data yang diperlukan oleh :

Nama : Khairunnisa

Nim : 1201150115

Jurusan : Ekonomi Syariah

Alamat : Jl. In- Gub Ujung No 32 Gatot Subroto Banjarmasin

Demikian Surat ini kami sampaikan, atas perhatian dan perkenan Bapak/Ibu serta kerjasamanya yang baik kami ucapkan terima kasih.

Wassalamu'alaikum Warahmatullah Wabarakatuh



Bidang Akademik.

M. Humud
19661126 199102 1 002

Tembusan :

1. Dekan Fakultas Syariah dan Ekonomi Islam
2. Dekan Fakultas Tarbiyah dan Keguruan
3. Dekan Fakultas Ushuluddin dan Humaniora
4. Dekan Fakultas Dakwah dan Komunikasi



KEMENTERIAN AGAMA
INSTITUT AGAMA ISLAM NEGERI ANTASARI
FAKULTAS SYARIAH DAN EKONOMI ISLAM
J. A. Yani Km 4,5 Telp. (0511) 3265783 Banjarmasin 70235

SURAT KETERANGAN
Nomor: In.04/II.I/PP.00.9/3820/2016

Yang bertanda tangan di bawah ini, Dekan Fakultas Syariah dan Ekonomi Islam IAIN Antasari, menyatakan dengan sebenarnya bahwa:

Nama : Khairunnisa
NIM : 1201150115
Jurusan : Ekonomi Syariah

Telah melaksanakan ujian komprehensif pada:


Hari/Tanggal : Jumat, 28 Februari 2016
Waktu : 08.30 - 10.30
Tempat : Ruang Munaqasyah I

dengan susunan tim penguji sebagai berikut:

Ketua/Anggota : Dra. Hj. Mashunah Hanafi, M.A.
Anggota : Drs. Nispan Rahmi, M.Ag.
Anggota : Yulia Hafizah, SHI, MEI

Adapun nilai yang diperoleh adalah: 75,0 dan dinyatakan Lulus.
Demikian surat keterangan ini dibuat untuk dipergunakan sebagaimana mestinya.

Banjarmasin, 21 Juni 2016
Ketua Jurusan,



H. Heriz Faulidi Asnawi, Lc., MSI
NIP. 197904102005011010



**FAKULTAS SYARIAH DAN EKONOMI ISLAM
IAIN ANTASARI BANJARMASIN**

Sertifikat

Nomor: In0.04/II.1/PP.00.9/2675/2015

Dekan Fakultas Syariah dan Ekonomi Islam
IAIN Antasari Banjarmasin
menerangkan bahwa:

KHAIRUNNISA

NIM: 1201150165

Kelahiran **Tinggiran Tengah**, 16 Desember 1993
telah mengikuti

Tes Kompetensi Baca Tulis Al-Qur'an
yang dilaksanakan Fakultas Syariah dan Ekonomi
Islam IAIN Antasari Banjarmasin dengan predikat
Baik!

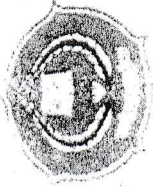


Banjarmasin, 1 Juni 2015

Dekan,

Prof. Dr. H. Ahmadi Hasan, MH

NIP. 19580406 198703 1 001



KEMENTERIAN AGAMA
INSTITUT AGAMA ISLAM NEGERI ANTASARI
FAKULTAS SYARIAH DAN EKONOMI ISLAM
BANJARMASIN

Sertifikat


Diberikan kepada

Khairunnisa

NIM. 1201150115

telah mengikuti PRAKTIKUM LEMBAGA KEUANGAN SYARIAH (PRAKTIKUM A)
Jurusan Ekonomi Islam Fakultas Syariah IAIN Antasari
Semester Ganjil Tahun Akademik 2014/2015 dengan memperoleh nilai 86,67 (A)

Banjarmasin, 10 November 2014



Ketua Jurusan Ekonomi Syariah,

Prof. Dr. H. Ahmad Hasan., M.H.
NIP. 19580406 198703 1 001

H. Haris Faulidi Asnawi, Lc., MSI.
NIP. 19790410 200401 1 010



KEMENTERIAN AGAMA
INSTITUT AGAMA ISLAM NEGERI ANTASARI
FAKULTAS SYARIAH DAN EKONOMI ISLAM
BANJARMASIN

Jalan A. Yani Km. 4,5 ☎ (0511) 3265783 Banjarmasin 70235

TRANSKRIP NILAI EKSTRA KURIKULER

Nama : Khairunnisa
NIM : 1301150115
Jurusan : Ekonomi Syariah
Semester : VII
Tahun Akademik : 2015/2016


NO	ASPEK KEGIATAN	JUMLAH KEGIATAN	NILAI KUMULATIF	KETERANGAN
1.	Aspek Pokok : a. Aspek keagamaan dan moral Pancasila. b. Aspek penalaran dan idealisme. c. Aspek kepemimpinan dan loyalitas terhadap almamater, negara, bangsa dan agama	6 15 4	12 52 9	
2.	Aspek Penunjang : a. Aspek pemenuhan bakat dan minat b. Aspek pengabdian masyarakat	3	12	
JUMLAH			85	

Banjarmasin, 08 Juli 2015

Dosen Penasehat

Abdul GAFUR LC MA
NIP. 19810302 200901 1 014

a.n. Dekan,
Wakil Dekan
Bid. Akademik Kemahasiswaan dan Alumni.



Dr. Syaugi Mubarak Seff, MA
NIP. 19700206 200003 1 002

Dibuat rangkap 3 (tiga):

- 1 (satu) rangkap untuk Dosen Penasehat
- 1 (satu) rangkap untuk Subbag Mikwa
- 1 (satu) rangkap untuk yang bersangkutan

RIWAYAT HIDUP PENULIS

1. Nama lengkap : Khairunnisa
2. Tempat, Tanggal Lahir : Tinggiran Tengah, 16 Desember 1993
3. Agama : Islam
4. Jenis Kelamin : Perempuan
5. Kebangsaan : Indonesia
6. Status : Belum Menikah
7. Alamat : Jl. Manunggal desa Tinggiran Baru Kec. Mekarsari Kab. Batola No. 48
8. Pendidikan :
 - a. MIN Darul Huda . Lulus tahun 2003
 - b. MTS Darul Huda. Lulus tahun 2006
 - c. MAN 2 Marabahan. Lulus tahun 2011
 - d. IAIN Antasari Banjarmasin. Lulus tahun 2016
9. Orang tua : Ayah
 - a. Nama : Supiani
 - b. Pekerjaan : Tani
 - c. Alamat : Jl. Manunggal Desa Tinggiran Baru Kec. Mekarsari Kab. Batola No. 48Ibu
 - a. Nama : Wahidah
 - b. Pekerjaan : Ibu Rumah Tangga
 - c. Alamat : Jl. Manunggal Desa Tinggiran Baru Kec. Mekarsari Kab. Batola No. 48
10. Alamat Sekarang : Gatot Subroto VI gang Inggub Ujung No. 32
11. Email : nisaqli88@gmail.com

Banjarmasin, 2016
Penulis

Khairunnisa