

LAMPIRAN-LAMPIRAN

Pasar Tradisional Blok R di Kota Kuala Kapuas


















Pasar Modern di Kota Kuala Kapuas





Kepada

Yth. Bapak/Ibu/Saudara/i Reponden

Dengan hormat,

Saya adalah mahasiswa(i) program S1 Jurusan Ekonomi Syariah Fakultas Syariah dan Ekonomi Islam IAIN Antasari Banjarmasin, yang saat ini sedang menyelesaikan program skripsi. Judul penelitian saya adalah **“Faktor-faktor Yang Memengaruhi Eksistensi Pasar Tradisional Di Tengah Maraknya Pasar Modern Di Kota Kuala Kapuas ”**.

Sehubungan dengan hal itu, saya mohon kesediaan Bapak/Ibu untuk mengisi daftar pertanyaan (kuesioner) ini. Data yang terkumpul nantinya akan dianalisis dan disajikan secara keseluruhan, sesuai dengan etika penelitian, dimana data akan dijaga kerahasiaannya dan digunakan semata-mata untuk kepentingan penelitian ini. Atas kesediaannya dalam meluangkan waktu untuk mengisi kuesioner ini saya menyampaikan terima kasih.

Hormat saya,

Rahmah Fauziah

A. IDENTITAS RESPONDEN

1. Nama :

2. Jenis Kelamin : (Pilih salah satu alternatif jawaban)

 Laki-laki Perempuan

3. Pekerjaan :

<input type="checkbox"/> Pegawai Negeri Sipil (PNS)	<input type="checkbox"/> Karyawan Swasta
<input type="checkbox"/> Pelajar/Mahasiswa	<input type="checkbox"/> Pengusaha
<input type="checkbox"/> Pedagang	<input type="checkbox"/> Dan lain-lainya....

4. Umur :

5. Penghasilan Per Bulan :

<input type="checkbox"/> <Rp 2.600.000	<input type="checkbox"/> Rp 2.600.000- Rp 6.000.000
<input type="checkbox"/> >Rp 6.000.000	

B. PETUNJUK PENGISIAN

Berilah jawaban pada pernyataan berikut ini yang sesuai dengan pendapat saudara(i), dengan cara memberi tanda (X) pada kolom yang tersedia dengan keterangan sebagai berikut:

SS : Sangat Setuju

S : Setuju

N : Netral

TS : Tidak Setuju

STS : Sangat Tidak Setuju

Kebijakan Pemerintah

No	Pertanyaan	SS	S	N	TS	STS
1	Pemerintah Daerah Kabupaten Kapuas menyediakan lokasi yang strategis untuk Pasar Tradisional Blok R, sehingga mudah dicapai oleh masyarakat.					
2	Pemerintah Daerah Kabupaten Kapuas menyediakan sarana dan prasarana yang memadai, terjaga kebersihan dan keamanan Pasar Tradisional Blok R.					
3	Adanya Peraturan Pemerintah Daerah Kabupaten Kapuas yang mengatur jarak antara Pasar Modern dengan Pasar Tradisional tidak boleh kurang dari 500 Meter.					
4	Adanya program pendamping dari Pemerintah Daerah Kabupaten Kapuas bagi para pedagang Pasar Tradisional berupa pelatihan dan pemberian dana bergulir untuk tambahan modal.					

Budaya

No	Pertanyaan	SS	S	N	TS	STS
1	Pasar Tradisional merupakan tempat publik di mana terjadi interaksi sosial.					
2	Di Pasar Tradisional pembeli dapat melakukan tawar menawar dengan pedagang.					
3	Pembeli dan penjual dapat bertemu secara langsung dan melakukan akad jual beli secara lisan di Pasar Tradisional Blok R.					
4	Sudah menjadi tradisi (kebiasaan) keluarga berbelanja di Pasar Tradisional Blok R.					

Produk

No	Pertanyaan	SS	S	N	TS	STS
1	Produk yang ditawarkan di Pasar Tradisional Blok R beraneka ragam.					
2	Kualitas produk yang ditawarkan di Pasar Tradisional Blok R tidak jauh berbeda dengan kualitas produk yang ditawarkan di Pasar Modern.					
3	Produk yang ditawarkan di Pasar Tradisional Blok R lebih segar (terutama sayur-sayuran, buah, ikan, dan daging).					

Harga

No	Pertanyaan	SS	S	N	TS	STS
1	Harga yang ditawarkan di Pasar Tradisional Blok R cukup terjangkau.					
2	Harga yang ditawarkan di Pasar Tradisional Blok R dapat ditawar.					
3	Adanya potongan harga dalam pembelian grosir di Pasar Tradisional Blok R					

Eksistensi Pasar Tradisional

No	Pertanyaan	SS	S	N	TS	STS
1	Pasar Tradisional Blok R telah ada dan telah menjadi salah satu pusat perekonomian di Kota Kapuas.					
2	Pasar Tradisional Blok R telah mengalami renovasi pada tahun 2014.					
3	Banyak konsumen yang sengaja memilih Pasar Tradisional Blok R dari pada Pasar Modern karena harga yang murah serta kualitas produk yang tidak kalah bersaing.					

UJI VALIDITAS

1. Kebijakan Pemerintah (X₁)

Correlations						
		x1.1	x1.2	x1.3	x1.4	Kebijakan_Pemerintah
x1.1	Pearson Correlation	1	.510**	.429**	.184	.669**
	Sig. (2-tailed)		.000	.000	.067	.000
	N	100	100	100	100	100
x1.2	Pearson Correlation	.510**	1	.524**	.359**	.808**
	Sig. (2-tailed)	.000		.000	.000	.000
	N	100	100	100	100	100
x1.3	Pearson Correlation	.429**	.524**	1	.245*	.752**
	Sig. (2-tailed)	.000	.000		.014	.000
	N	100	100	100	100	100
x1.4	Pearson Correlation	.184	.359**	.245*	1	.673**
	Sig. (2-tailed)	.067	.000	.014		.000
	N	100	100	100	100	100
Kebijakan_Pemerintah	Pearson Correlation	.669**	.808**	.752**	.673**	1
	Sig. (2-tailed)	.000	.000	.000	.000	
	N	100	100	100	100	100

** Correlation is significant at the 0.01 level (2-tailed).
* Correlation is significant at the 0.05 level (2-tailed).

2. Budaya (X₂)

Correlations						
		x2.1	x2.2	x2.3	x2.4	Budaya
x2.1	Pearson Correlation	1	.350**	.262**	.238*	.626**
	Sig. (2-tailed)		.000	.008	.017	.000
	N	100	100	100	100	100
x2.2	Pearson Correlation	.350**	1	.466**	.418**	.781**
	Sig. (2-tailed)	.000		.000	.000	.000
	N	100	100	100	100	100
x2.3	Pearson Correlation	.262**	.466**	1	.344**	.750**
	Sig. (2-tailed)	.008	.000		.000	.000
	N	100	100	100	100	100
x2.4	Pearson Correlation	.238*	.418**	.344**	1	.697**
	Sig. (2-tailed)	.017	.000	.000		.000
	N	100	100	100	100	100
Budaya	Pearson Correlation	.626**	.781**	.750**	.697**	1
	Sig. (2-tailed)	.000	.000	.000	.000	
	N	100	100	100	100	100

** Correlation is significant at the 0.01 level (2-tailed).
* Correlation is significant at the 0.05 level (2-tailed).

3. Produk (X₃)

Correlations					
		x3.1	x3.2	x3.3	Produk
x3.1	Pearson Correlation	1	.560**	.444**	.829**
	Sig. (2-tailed)		.000	.000	.000
	N	100	100	100	100
x3.2	Pearson Correlation	.560**	1	.557**	.844**
	Sig. (2-tailed)	.000		.000	.000
	N	100	100	100	100
x3.3	Pearson Correlation	.444**	.557**	1	.799**
	Sig. (2-tailed)	.000	.000		.000
	N	100	100	100	100
Produk	Pearson Correlation	.829**	.844**	.799**	1
	Sig. (2-tailed)	.000	.000	.000	
	N	100	100	100	100

** . Correlation is significant at the 0.01 level (2-tailed).

4. Harga (X₄)

Correlations					
		x4.1	x4.2	x4.3	Harga
x4.1	Pearson Correlation	1	.541**	.488**	.827**
	Sig. (2-tailed)		.000	.000	.000
	N	100	100	100	100
x4.2	Pearson Correlation	.541**	1	.531**	.833**
	Sig. (2-tailed)	.000		.000	.000
	N	100	100	100	100
x4.3	Pearson Correlation	.488**	.531**	1	.813**
	Sig. (2-tailed)	.000	.000		.000
	N	100	100	100	100
Harga	Pearson Correlation	.827**	.833**	.813**	1
	Sig. (2-tailed)	.000	.000	.000	
	N	100	100	100	100

** . Correlation is significant at the 0.01 level (2-tailed).

5. Eksistensi Pasar Tradisional (Y)

Correlations					
		y.1	y.2	y.3	Eksistensi_Pasar_Tradisional
y.1	Pearson Correlation	1	.517**	.448**	.816**
	Sig. (2-tailed)		.000	.000	.000
	N	100	100	100	100
y.2	Pearson Correlation	.517**	1	.518**	.807**
	Sig. (2-tailed)	.000		.000	.000
	N	100	100	100	100
y.3	Pearson Correlation	.448**	.518**	1	.817**
	Sig. (2-tailed)	.000	.000		.000
	N	100	100	100	100
Eksistensi_Pasar_Tradisional	Pearson Correlation	.816**	.807**	.817**	1
	Sig. (2-tailed)	.000	.000	.000	
	N	100	100	100	100

** . Correlation is significant at the 0.01 level (2-tailed).

UJI RELIABILITAS1. Kebijakan Pemerintah (X_1)

Output Variabel Kebijakan Pemerintah

Reliability Statistics	
Cronbach's Alpha	N of Items
.685	4

2. Budaya (X_2)Output Variabel Budaya (X_2)

Reliability Statistics	
Cronbach's Alpha	N of Items
.680	4

3. Produk (X_3)Output Variabel Produk (X_3)

Reliability Statistics	
Cronbach's Alpha	N of Items
.760	3

4. Harga (X_4)Output Variabel Harga (X_4)

Reliability Statistics	
Cronbach's Alpha	N of Items
.764	3

5. Eksistensi Pasar Tradisional (Y)

Output Variabel Eksistensi Pasar Tradisional (Y)

Reliability Statistics	
Cronbach's Alpha	N of Items
.738	3

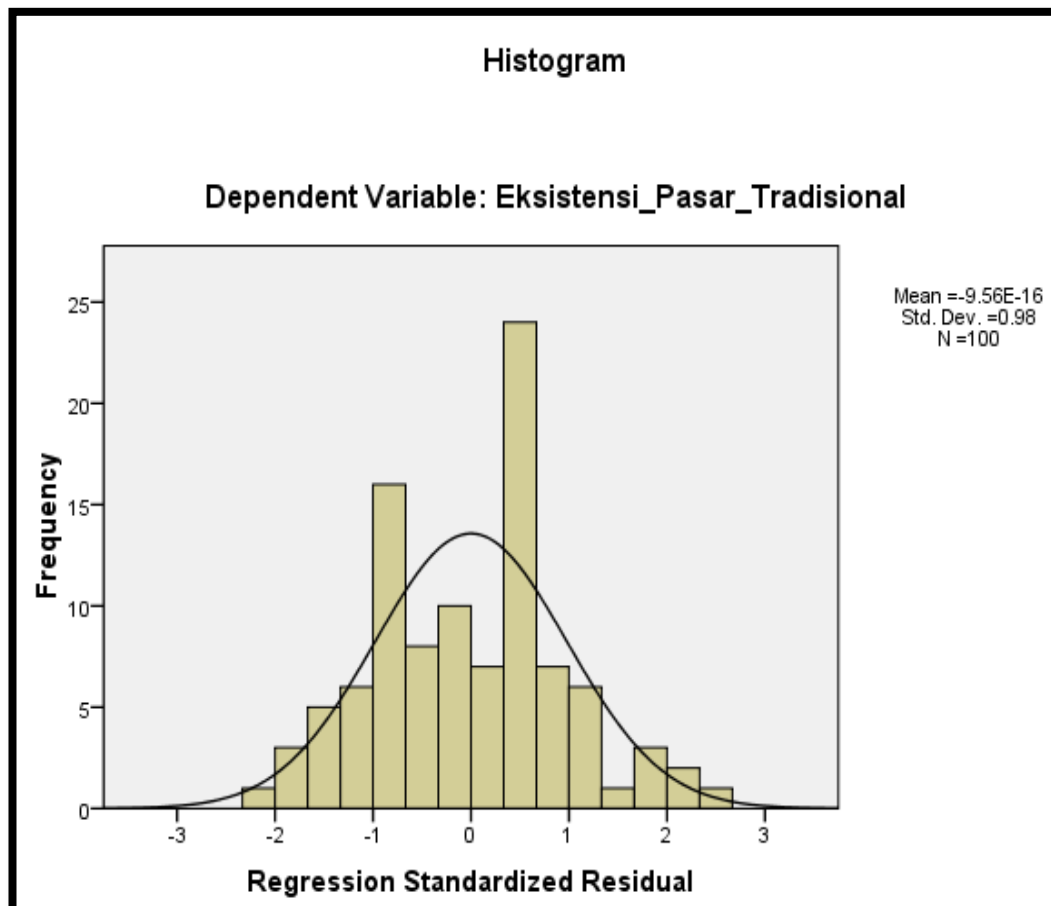
UJI ASUMSI KLASIK

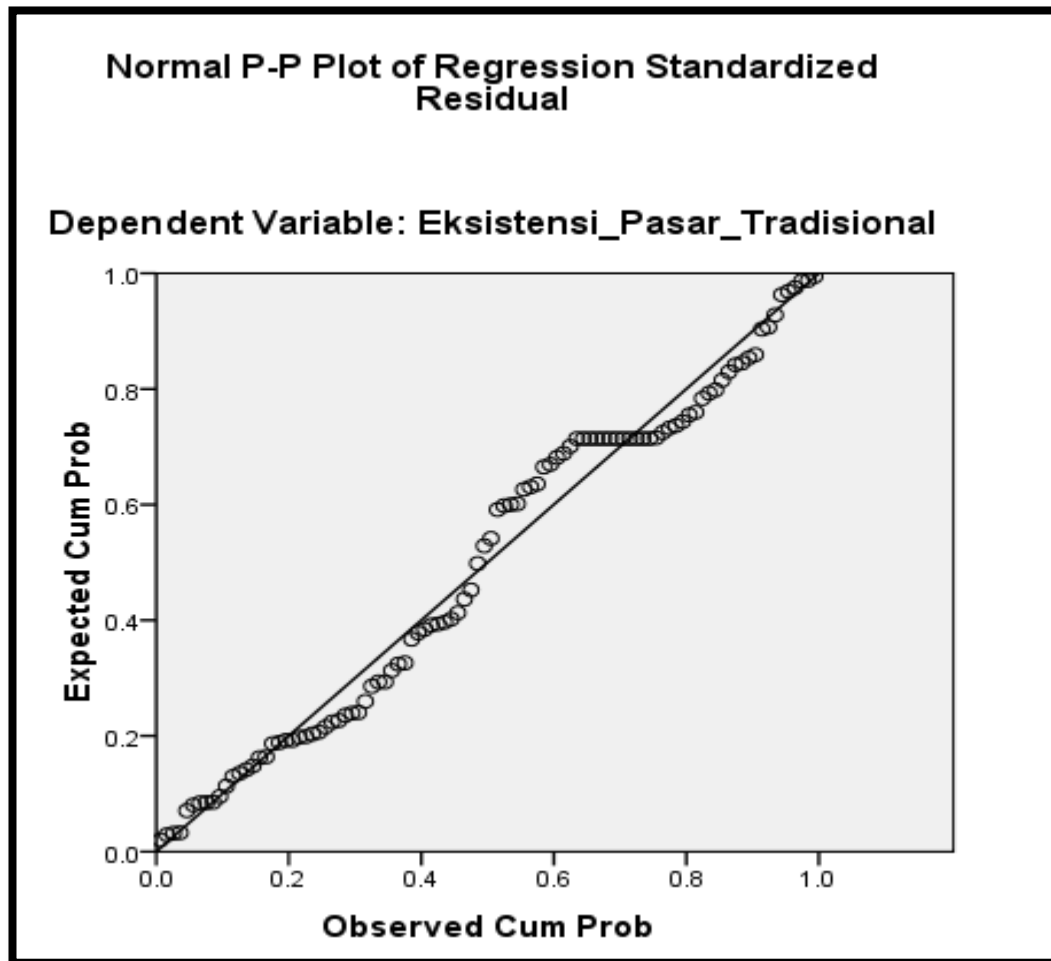
1. Uji Multikolinieritas

Model		Collinearity Statistics	
		Tolerance	VIF
1	Kebijakan_Pemerintah	.781	1.280
	Budaya	.702	1.424
	Produk	.590	1.695
	Harga	.588	1.701

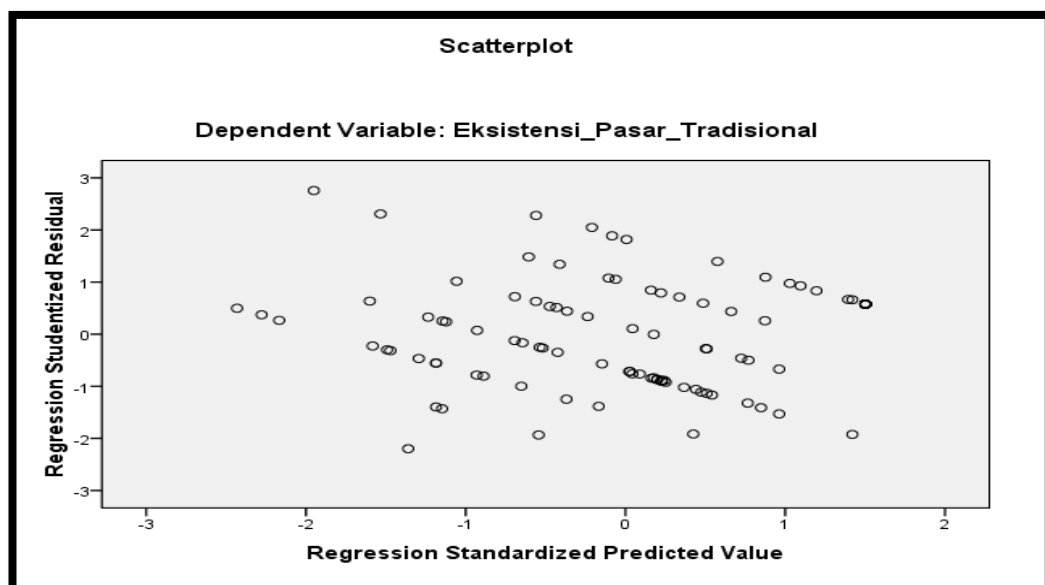
a. Dependent Variable: Eksistensi_Pasar

2. Uji Normalitas





3. Uji Heteroskedastisitas



Correlations						
		Kebijakan_Pemerintah	Budaya	Produk	Harga	ABS_RES
Kebijakan_Pemerintah	Pearson Correlation	1	.386**	.360**	.393**	-.037
	Sig. (2-tailed)		.000	.000	.000	.712
	N	100	100	100	100	100
Budaya	Pearson Correlation	.386**	1	.465**	.448**	-.003
	Sig. (2-tailed)	.000		.000	.000	.974
	N	100	100	100	100	100
Produk	Pearson Correlation	.360**	.465**	1	.594**	.017
	Sig. (2-tailed)	.000	.000		.000	.863
	N	100	100	100	100	100
Harga	Pearson Correlation	.393**	.448**	.594**	1	-.071
	Sig. (2-tailed)	.000	.000	.000		.483
	N	100	100	100	100	100
ABS_RES	Pearson Correlation	-.037	-.003	.017	-.071	1
	Sig. (2-tailed)	.712	.974	.863	.483	
	N	100	100	100	100	100

** . Correlation is significant at the 0.01 level (2-tailed).

UJI REGRESI LINIER BERGANDA

Model		Unstandardized Coefficients		Standardized Coefficients	t	Sig.
		B	Std. Error	Beta		
1	(Constant)	3.061	1.427		2.145	.034
	Kebijakan_Pemerintah	.107	.071	.134	1.505	.136
	Budaya	.020	.081	.024	.251	.803
	Produk	.303	.099	.314	3.058	.003
	Harga	.278	.092	.311	3.027	.003

a. Dependent Variable: Eksistensi_Pasar_Tradisional

Model	R	R Square	Adjusted R Square	Std. Error of the Estimate
1	.640 ^a	.409	.384	1.212

a. Predictors: (Constant), Harga, Kebijakan_Pemerintah, Budaya, Produk

b. Dependent Variable: Eksistensi_Pasar_Tradisional

UJI F (SIMULTAN)

ANOVA^b						
Model		Sum of Squares	df	Mean Square	F	Sig.
1	Regression	96.637	4	24.159	16.456	.000 ^a
	Residual	139.473	95	1.468		
	Total	236.110	99			

a. Predictors: (Constant), Harga, Kebijakan_Pemerintah, Budaya, Produk
 b. Dependent Variable: Eksistensi_Pasar_Tradisional

UJI T (PARSIAL)

Coefficients^a						
Model		Unstandardized Coefficients		Standardized Coefficients	t	Sig.
		B	Std. Error	Beta		
1	(Constant)	3.061	1.427		2.145	.034
	Kebijakan_Pemerintah	.107	.071	.134	1.505	.136
	Budaya	.020	.081	.024	.251	.803
	Produk	.303	.099	.314	3.058	.003
	Harga	.278	.092	.311	3.027	.003

a. Dependent Variable: Eksistensi_Pasar_Tradisional

Titik Persentase Distribusi F untuk Probabilitas = 0,05

df untuk penyebut (N2)	df untuk pembilang (N1)														
	1	2	3	4	5	6	7	8	9	10	11	12	13	14	15
46	4.05	3.20	2.81	2.57	2.42	2.30	2.22	2.15	2.09	2.04	2.00	1.97	1.94	1.91	1.89
47	4.05	3.20	2.80	2.57	2.41	2.30	2.21	2.14	2.09	2.04	2.00	1.98	1.93	1.91	1.88
48	4.04	3.19	2.80	2.57	2.41	2.29	2.21	2.14	2.08	2.03	1.99	1.96	1.93	1.90	1.88
49	4.04	3.19	2.79	2.56	2.40	2.29	2.20	2.13	2.08	2.03	1.99	1.96	1.93	1.90	1.88
50	4.03	3.18	2.79	2.56	2.40	2.29	2.20	2.13	2.07	2.03	1.99	1.95	1.92	1.89	1.87
51	4.03	3.18	2.79	2.55	2.40	2.28	2.20	2.13	2.07	2.02	1.98	1.95	1.92	1.89	1.87
52	4.03	3.18	2.78	2.55	2.39	2.28	2.19	2.12	2.07	2.02	1.98	1.94	1.91	1.89	1.88
53	4.02	3.17	2.78	2.55	2.39	2.28	2.19	2.12	2.06	2.01	1.97	1.94	1.91	1.88	1.88
54	4.02	3.17	2.78	2.54	2.39	2.27	2.18	2.12	2.06	2.01	1.97	1.94	1.91	1.88	1.88
55	4.02	3.18	2.77	2.54	2.38	2.27	2.18	2.11	2.06	2.01	1.97	1.93	1.90	1.88	1.85
56	4.01	3.18	2.77	2.54	2.38	2.27	2.18	2.11	2.05	2.00	1.96	1.93	1.90	1.87	1.85
57	4.01	3.18	2.77	2.53	2.38	2.26	2.18	2.11	2.05	2.00	1.96	1.93	1.90	1.87	1.85
58	4.01	3.18	2.76	2.53	2.37	2.26	2.17	2.10	2.05	2.00	1.96	1.92	1.89	1.87	1.84
59	4.00	3.15	2.76	2.53	2.37	2.26	2.17	2.10	2.04	2.00	1.96	1.92	1.89	1.88	1.84
60	4.00	3.15	2.76	2.53	2.37	2.25	2.17	2.10	2.04	1.99	1.95	1.92	1.89	1.88	1.84
61	4.00	3.15	2.76	2.52	2.37	2.25	2.16	2.09	2.04	1.99	1.95	1.91	1.88	1.88	1.83
62	4.00	3.15	2.75	2.52	2.36	2.25	2.16	2.09	2.03	1.99	1.95	1.91	1.88	1.85	1.83
63	3.99	3.14	2.75	2.52	2.36	2.25	2.16	2.09	2.03	1.98	1.94	1.91	1.88	1.85	1.83
64	3.99	3.14	2.75	2.52	2.36	2.24	2.16	2.09	2.03	1.98	1.94	1.91	1.88	1.85	1.83
65	3.99	3.14	2.75	2.51	2.36	2.24	2.15	2.08	2.03	1.98	1.94	1.90	1.87	1.85	1.82
66	3.99	3.14	2.74	2.51	2.35	2.24	2.15	2.08	2.03	1.98	1.94	1.90	1.87	1.84	1.82
67	3.98	3.13	2.74	2.51	2.35	2.24	2.15	2.08	2.02	1.98	1.93	1.90	1.87	1.84	1.82
68	3.98	3.13	2.74	2.51	2.35	2.24	2.15	2.08	2.02	1.97	1.93	1.90	1.87	1.84	1.82
69	3.98	3.13	2.74	2.50	2.35	2.23	2.15	2.08	2.02	1.97	1.93	1.90	1.88	1.84	1.81
70	3.98	3.13	2.74	2.50	2.35	2.23	2.14	2.07	2.02	1.97	1.93	1.89	1.88	1.84	1.81
71	3.98	3.13	2.73	2.50	2.34	2.23	2.14	2.07	2.01	1.97	1.93	1.89	1.88	1.83	1.81
72	3.97	3.12	2.73	2.50	2.34	2.23	2.14	2.07	2.01	1.96	1.92	1.89	1.88	1.83	1.81
73	3.97	3.12	2.73	2.50	2.34	2.23	2.14	2.07	2.01	1.96	1.92	1.89	1.88	1.83	1.81
74	3.97	3.12	2.73	2.50	2.34	2.22	2.14	2.07	2.01	1.96	1.92	1.89	1.85	1.83	1.80
75	3.97	3.12	2.73	2.49	2.34	2.22	2.13	2.06	2.01	1.96	1.92	1.88	1.85	1.83	1.80
76	3.97	3.12	2.72	2.49	2.33	2.22	2.13	2.06	2.01	1.96	1.92	1.88	1.85	1.82	1.80
77	3.97	3.12	2.72	2.49	2.33	2.22	2.13	2.06	2.00	1.96	1.92	1.88	1.85	1.82	1.80
78	3.96	3.11	2.72	2.49	2.33	2.22	2.13	2.06	2.00	1.95	1.91	1.88	1.85	1.82	1.80
79	3.96	3.11	2.72	2.49	2.33	2.22	2.13	2.06	2.00	1.95	1.91	1.88	1.85	1.82	1.79
80	3.96	3.11	2.72	2.49	2.33	2.21	2.13	2.06	2.00	1.95	1.91	1.88	1.84	1.82	1.79
81	3.96	3.11	2.72	2.48	2.33	2.21	2.12	2.05	2.00	1.95	1.91	1.87	1.84	1.82	1.79
82	3.96	3.11	2.72	2.48	2.33	2.21	2.12	2.05	2.00	1.95	1.91	1.87	1.84	1.81	1.79
83	3.96	3.11	2.71	2.48	2.32	2.21	2.12	2.05	1.99	1.95	1.91	1.87	1.84	1.81	1.79
84	3.95	3.11	2.71	2.48	2.32	2.21	2.12	2.05	1.99	1.95	1.90	1.87	1.84	1.81	1.79
85	3.95	3.10	2.71	2.48	2.32	2.21	2.12	2.05	1.99	1.94	1.90	1.87	1.84	1.81	1.79
86	3.95	3.10	2.71	2.48	2.32	2.21	2.12	2.05	1.99	1.94	1.90	1.87	1.84	1.81	1.78
87	3.95	3.10	2.71	2.48	2.32	2.20	2.12	2.05	1.99	1.94	1.90	1.87	1.83	1.81	1.78
88	3.95	3.10	2.71	2.48	2.32	2.20	2.12	2.05	1.99	1.94	1.90	1.88	1.83	1.81	1.78
89	3.95	3.10	2.71	2.47	2.32	2.20	2.11	2.04	1.99	1.94	1.90	1.88	1.83	1.80	1.78
90	3.95	3.10	2.71	2.47	2.32	2.20	2.11	2.04	1.99	1.94	1.90	1.88	1.83	1.80	1.78

Titik Persentase Distribusi F untuk Probabilitas = 0,05

df untuk penyebut (N2)	df untuk pembilang (N1)														
	1	2	3	4	5	6	7	8	9	10	11	12	13	14	15
91	3.05	3.10	2.70	2.47	2.31	2.20	2.11	2.04	1.98	1.94	1.90	1.88	1.83	1.80	1.78
92	3.04	3.10	2.70	2.47	2.31	2.20	2.11	2.04	1.98	1.94	1.90	1.88	1.83	1.80	1.78
93	3.04	3.09	2.70	2.47	2.31	2.20	2.11	2.04	1.98	1.93	1.89	1.88	1.83	1.80	1.78
94	3.04	3.09	2.70	2.47	2.31	2.20	2.11	2.04	1.98	1.93	1.89	1.88	1.83	1.80	1.77
95	3.04	3.09	2.70	2.47	2.31	2.20	2.11	2.04	1.98	1.93	1.89	1.88	1.82	1.80	1.77
96	3.04	3.09	2.70	2.47	2.31	2.19	2.11	2.04	1.98	1.93	1.89	1.85	1.82	1.80	1.77
97	3.04	3.09	2.70	2.47	2.31	2.19	2.11	2.04	1.98	1.93	1.89	1.85	1.82	1.80	1.77
98	3.04	3.09	2.70	2.48	2.31	2.19	2.10	2.03	1.98	1.93	1.89	1.85	1.82	1.79	1.77
99	3.04	3.09	2.70	2.48	2.31	2.19	2.10	2.03	1.98	1.93	1.89	1.85	1.82	1.79	1.77
100	3.04	3.09	2.70	2.48	2.31	2.19	2.10	2.03	1.97	1.93	1.89	1.85	1.82	1.79	1.77
101	3.04	3.09	2.69	2.48	2.30	2.19	2.10	2.03	1.97	1.93	1.88	1.85	1.82	1.79	1.77
102	3.03	3.09	2.69	2.48	2.30	2.19	2.10	2.03	1.97	1.92	1.88	1.85	1.82	1.79	1.77
103	3.03	3.08	2.69	2.48	2.30	2.19	2.10	2.03	1.97	1.92	1.88	1.85	1.82	1.79	1.78
104	3.03	3.08	2.69	2.48	2.30	2.19	2.10	2.03	1.97	1.92	1.88	1.85	1.82	1.79	1.78
105	3.03	3.08	2.69	2.48	2.30	2.19	2.10	2.03	1.97	1.92	1.88	1.85	1.81	1.79	1.78
106	3.03	3.08	2.69	2.48	2.30	2.19	2.10	2.03	1.97	1.92	1.88	1.84	1.81	1.79	1.78
107	3.03	3.08	2.69	2.48	2.30	2.18	2.10	2.03	1.97	1.92	1.88	1.84	1.81	1.79	1.78
108	3.03	3.08	2.69	2.48	2.30	2.18	2.10	2.03	1.97	1.92	1.88	1.84	1.81	1.78	1.78
109	3.03	3.08	2.69	2.45	2.30	2.18	2.09	2.02	1.97	1.92	1.88	1.84	1.81	1.78	1.78
110	3.03	3.08	2.69	2.45	2.30	2.18	2.09	2.02	1.97	1.92	1.88	1.84	1.81	1.78	1.78
111	3.03	3.08	2.69	2.45	2.30	2.18	2.09	2.02	1.97	1.92	1.88	1.84	1.81	1.78	1.78
112	3.03	3.08	2.69	2.45	2.30	2.18	2.09	2.02	1.98	1.92	1.88	1.84	1.81	1.78	1.78
113	3.03	3.08	2.68	2.45	2.29	2.18	2.09	2.02	1.98	1.92	1.87	1.84	1.81	1.78	1.78
114	3.02	3.08	2.68	2.45	2.29	2.18	2.09	2.02	1.98	1.91	1.87	1.84	1.81	1.78	1.75
115	3.02	3.08	2.68	2.45	2.29	2.18	2.09	2.02	1.98	1.91	1.87	1.84	1.81	1.78	1.75
116	3.02	3.07	2.68	2.45	2.29	2.18	2.09	2.02	1.98	1.91	1.87	1.84	1.81	1.78	1.75
117	3.02	3.07	2.68	2.45	2.29	2.18	2.09	2.02	1.98	1.91	1.87	1.84	1.80	1.78	1.75
118	3.02	3.07	2.68	2.45	2.29	2.18	2.09	2.02	1.98	1.91	1.87	1.84	1.80	1.78	1.75
119	3.02	3.07	2.68	2.45	2.29	2.18	2.09	2.02	1.98	1.91	1.87	1.83	1.80	1.78	1.75
120	3.02	3.07	2.68	2.45	2.29	2.18	2.09	2.02	1.98	1.91	1.87	1.83	1.80	1.78	1.75
121	3.02	3.07	2.68	2.45	2.29	2.17	2.09	2.02	1.98	1.91	1.87	1.83	1.80	1.77	1.75
122	3.02	3.07	2.68	2.45	2.29	2.17	2.09	2.02	1.98	1.91	1.87	1.83	1.80	1.77	1.75
123	3.02	3.07	2.68	2.45	2.29	2.17	2.08	2.01	1.98	1.91	1.87	1.83	1.80	1.77	1.75
124	3.02	3.07	2.68	2.44	2.29	2.17	2.08	2.01	1.98	1.91	1.87	1.83	1.80	1.77	1.75
125	3.02	3.07	2.68	2.44	2.29	2.17	2.08	2.01	1.98	1.91	1.87	1.83	1.80	1.77	1.75
126	3.02	3.07	2.68	2.44	2.29	2.17	2.08	2.01	1.95	1.91	1.87	1.83	1.80	1.77	1.75
127	3.02	3.07	2.68	2.44	2.29	2.17	2.08	2.01	1.95	1.91	1.88	1.83	1.80	1.77	1.75
128	3.02	3.07	2.68	2.44	2.29	2.17	2.08	2.01	1.95	1.91	1.88	1.83	1.80	1.77	1.75
129	3.01	3.07	2.67	2.44	2.28	2.17	2.08	2.01	1.95	1.90	1.88	1.83	1.80	1.77	1.74
130	3.01	3.07	2.67	2.44	2.28	2.17	2.08	2.01	1.95	1.90	1.88	1.83	1.80	1.77	1.74
131	3.01	3.07	2.67	2.44	2.28	2.17	2.08	2.01	1.95	1.90	1.88	1.83	1.80	1.77	1.74
132	3.01	3.06	2.67	2.44	2.28	2.17	2.08	2.01	1.95	1.90	1.88	1.83	1.79	1.77	1.74
133	3.01	3.06	2.67	2.44	2.28	2.17	2.08	2.01	1.95	1.90	1.88	1.83	1.79	1.77	1.74
134	3.01	3.06	2.67	2.44	2.28	2.17	2.08	2.01	1.95	1.90	1.88	1.83	1.79	1.77	1.74
135	3.01	3.06	2.67	2.44	2.28	2.17	2.08	2.01	1.95	1.90	1.88	1.82	1.79	1.77	1.74

Tabel r untuk df = 1 - 50

df = (N-2)	Tingkat signifikansi untuk uji satu arah				
	0.05	0.025	0.01	0.005	0.0005
	Tingkat signifikansi untuk uji dua arah				
	0.1	0.05	0.02	0.01	0.001
1	0.9877	0.9969	0.9995	0.9999	1.0000
2	0.9000	0.9500	0.9800	0.9900	0.9990
3	0.8054	0.8783	0.9343	0.9587	0.9911
4	0.7299	0.8114	0.8822	0.9172	0.9741
5	0.6694	0.7545	0.8329	0.8745	0.9509
6	0.6215	0.7067	0.7887	0.8343	0.9249
7	0.5822	0.6664	0.7498	0.7977	0.8985
8	0.5494	0.6319	0.7155	0.7646	0.8721
9	0.5214	0.6021	0.6851	0.7348	0.8470
10	0.4973	0.5760	0.6581	0.7079	0.8235
11	0.4762	0.5529	0.6339	0.6835	0.8010
12	0.4575	0.5324	0.6120	0.6614	0.7800
13	0.4409	0.5140	0.5923	0.6411	0.7604
14	0.4259	0.4973	0.5742	0.6226	0.7419
15	0.4124	0.4821	0.5577	0.6055	0.7247
16	0.4000	0.4683	0.5425	0.5897	0.7084
17	0.3887	0.4555	0.5285	0.5751	0.6932
18	0.3783	0.4438	0.5153	0.5614	0.6788
19	0.3687	0.4329	0.5034	0.5487	0.6652
20	0.3598	0.4227	0.4921	0.5368	0.6524
21	0.3515	0.4132	0.4815	0.5256	0.6402
22	0.3438	0.4044	0.4716	0.5151	0.6287
23	0.3365	0.3961	0.4622	0.5052	0.6178
24	0.3297	0.3882	0.4534	0.4958	0.6074
25	0.3233	0.3809	0.4451	0.4869	0.5974
26	0.3172	0.3739	0.4372	0.4785	0.5880
27	0.3115	0.3673	0.4297	0.4705	0.5790
28	0.3061	0.3610	0.4226	0.4629	0.5705
29	0.3009	0.3550	0.4158	0.4556	0.5620
30	0.2960	0.3494	0.4093	0.4487	0.5541
31	0.2913	0.3440	0.4032	0.4421	0.5465
32	0.2869	0.3388	0.3972	0.4357	0.5392
33	0.2826	0.3338	0.3916	0.4296	0.5322
34	0.2785	0.3291	0.3862	0.4238	0.5254
35	0.2746	0.3246	0.3810	0.4182	0.5189
36	0.2709	0.3202	0.3760	0.4128	0.5126
37	0.2673	0.3160	0.3712	0.4076	0.5066
38	0.2638	0.3120	0.3665	0.4026	0.5007
39	0.2605	0.3081	0.3621	0.3978	0.4950
40	0.2573	0.3044	0.3578	0.3932	0.4896
41	0.2542	0.3008	0.3536	0.3887	0.4843
42	0.2512	0.2973	0.3496	0.3843	0.4791
43	0.2483	0.2940	0.3457	0.3801	0.4742
44	0.2455	0.2907	0.3420	0.3761	0.4694
45	0.2429	0.2876	0.3384	0.3721	0.4647
46	0.2403	0.2845	0.3348	0.3683	0.4601
47	0.2377	0.2816	0.3314	0.3646	0.4557
48	0.2353	0.2787	0.3281	0.3610	0.4514
49	0.2329	0.2759	0.3249	0.3575	0.4473
50	0.2306	0.2732	0.3218	0.3542	0.4432

Tabel t untuk df = 51 - 100

df = (N-2)	Tingkat signifikansi untuk uji satu arah				
	0.05	0.025	0.01	0.005	0.0005
	Tingkat signifikansi untuk uji dua arah				
	0.1	0.05	0.02	0.01	0.001
51	0.2284	0.2706	0.3188	0.3509	0.4393
52	0.2262	0.2681	0.3158	0.3477	0.4354
53	0.2241	0.2656	0.3129	0.3445	0.4317
54	0.2221	0.2632	0.3102	0.3415	0.4280
55	0.2201	0.2609	0.3074	0.3385	0.4244
56	0.2181	0.2586	0.3048	0.3357	0.4210
57	0.2162	0.2564	0.3022	0.3328	0.4176
58	0.2144	0.2542	0.2997	0.3301	0.4143
59	0.2126	0.2521	0.2972	0.3274	0.4110
60	0.2108	0.2500	0.2948	0.3248	0.4079
61	0.2091	0.2480	0.2925	0.3223	0.4048
62	0.2075	0.2461	0.2902	0.3198	0.4018
63	0.2058	0.2441	0.2880	0.3173	0.3988
64	0.2042	0.2423	0.2858	0.3150	0.3959
65	0.2027	0.2404	0.2837	0.3126	0.3931
66	0.2012	0.2387	0.2816	0.3104	0.3903
67	0.1997	0.2369	0.2796	0.3081	0.3876
68	0.1982	0.2352	0.2776	0.3060	0.3850
69	0.1968	0.2335	0.2756	0.3038	0.3823
70	0.1954	0.2319	0.2737	0.3017	0.3798
71	0.1940	0.2303	0.2718	0.2997	0.3773
72	0.1927	0.2287	0.2700	0.2977	0.3748
73	0.1914	0.2272	0.2682	0.2957	0.3724
74	0.1901	0.2257	0.2664	0.2938	0.3701
75	0.1888	0.2242	0.2647	0.2919	0.3678
76	0.1876	0.2227	0.2630	0.2900	0.3655
77	0.1864	0.2213	0.2613	0.2882	0.3633
78	0.1852	0.2199	0.2597	0.2864	0.3611
79	0.1841	0.2185	0.2581	0.2847	0.3589
80	0.1829	0.2172	0.2565	0.2830	0.3568
81	0.1818	0.2159	0.2550	0.2813	0.3547
82	0.1807	0.2146	0.2535	0.2796	0.3527
83	0.1796	0.2133	0.2520	0.2780	0.3507
84	0.1786	0.2120	0.2505	0.2764	0.3487
85	0.1775	0.2108	0.2491	0.2748	0.3468
86	0.1765	0.2096	0.2477	0.2732	0.3449
87	0.1755	0.2084	0.2463	0.2717	0.3430
88	0.1745	0.2072	0.2449	0.2702	0.3412
89	0.1735	0.2061	0.2435	0.2687	0.3393
90	0.1726	0.2050	0.2422	0.2673	0.3375
91	0.1716	0.2039	0.2409	0.2659	0.3358
92	0.1707	0.2028	0.2396	0.2645	0.3341
93	0.1698	0.2017	0.2384	0.2631	0.3323
94	0.1689	0.2006	0.2371	0.2617	0.3307
95	0.1680	0.1996	0.2359	0.2604	0.3290
96	0.1671	0.1986	0.2347	0.2591	0.3274
97	0.1663	0.1975	0.2335	0.2578	0.3258
98	0.1654	0.1966	0.2324	0.2565	0.3242
99	0.1646	0.1956	0.2312	0.2552	0.3226
100	0.1638	0.1946	0.2301	0.2540	0.3211

Titik Persentase Distribusi t (df = 1 - 40)

df	Pr 0.50	0.25 0.20	0.10 0.10	0.05 0.050	0.025 0.02	0.01 0.010	0.005 0.002	0.001 0.002
1	1.00000	3.07768	6.31375	12.70620	31.82052	63.65674	318.30884	
2	0.81650	1.88562	2.91999	4.30265	6.96456	9.92484	22.32712	
3	0.76489	1.63774	2.35336	3.18245	4.54070	5.84091	10.21453	
4	0.74070	1.53321	2.13185	2.77645	3.74695	4.60409	7.17318	
5	0.72669	1.47588	2.01505	2.57058	3.36493	4.03214	5.89343	
6	0.71756	1.43976	1.94318	2.44691	3.14267	3.70743	5.20763	
7	0.71114	1.41492	1.89458	2.36462	2.99795	3.49948	4.78529	
8	0.70639	1.39682	1.85955	2.30600	2.89646	3.35539	4.50079	
9	0.70272	1.38303	1.83311	2.26216	2.82144	3.24984	4.29681	
10	0.69981	1.37218	1.81246	2.22814	2.76377	3.16927	4.14370	
11	0.69745	1.36343	1.79588	2.20099	2.71808	3.10581	4.02470	
12	0.69548	1.35622	1.78229	2.17881	2.68100	3.05454	3.92963	
13	0.69383	1.35017	1.77093	2.16037	2.65031	3.01228	3.85198	
14	0.69242	1.34503	1.76131	2.14479	2.62449	2.97684	3.78739	
15	0.69120	1.34061	1.75305	2.13145	2.60248	2.94671	3.73283	
16	0.69013	1.33676	1.74588	2.11991	2.58349	2.92078	3.68615	
17	0.68920	1.33338	1.73961	2.10982	2.56693	2.89823	3.64577	
18	0.68836	1.33039	1.73406	2.10092	2.55238	2.87844	3.61048	
19	0.68762	1.32773	1.72913	2.09302	2.53948	2.86093	3.57940	
20	0.68695	1.32534	1.72472	2.08596	2.52798	2.84534	3.55181	
21	0.68635	1.32319	1.72074	2.07961	2.51765	2.83136	3.52715	
22	0.68581	1.32124	1.71714	2.07387	2.50832	2.81876	3.50499	
23	0.68531	1.31946	1.71387	2.06866	2.49987	2.80734	3.48496	
24	0.68485	1.31784	1.71088	2.06390	2.49216	2.79694	3.46678	
25	0.68443	1.31635	1.70814	2.05954	2.48511	2.78744	3.45019	
26	0.68404	1.31497	1.70562	2.05553	2.47863	2.77871	3.43500	
27	0.68368	1.31370	1.70329	2.05183	2.47266	2.77068	3.42103	
28	0.68335	1.31253	1.70113	2.04841	2.46714	2.76326	3.40816	
29	0.68304	1.31143	1.69913	2.04523	2.46202	2.75639	3.39624	
30	0.68276	1.31042	1.69726	2.04227	2.45726	2.75000	3.38518	
31	0.68249	1.30946	1.69552	2.03951	2.45282	2.74404	3.37490	
32	0.68223	1.30857	1.69389	2.03693	2.44868	2.73848	3.36531	
33	0.68200	1.30774	1.69236	2.03452	2.44479	2.73328	3.35634	
34	0.68177	1.30695	1.69092	2.03224	2.44115	2.72839	3.34793	
35	0.68156	1.30621	1.68957	2.03011	2.43772	2.72381	3.34005	
36	0.68137	1.30551	1.68830	2.02809	2.43449	2.71948	3.33262	
37	0.68118	1.30485	1.68709	2.02619	2.43145	2.71541	3.32563	
38	0.68100	1.30423	1.68595	2.02439	2.42857	2.71156	3.31903	
39	0.68083	1.30364	1.68488	2.02269	2.42584	2.70791	3.31279	
40	0.68067	1.30308	1.68385	2.02108	2.42326	2.70446	3.30688	

Catatan: Probabilita yang lebih kecil yang ditunjukkan pada judul tiap kolom adalah luas daerah dalam satu ujung, sedangkan probabilitas yang lebih besar adalah luas daerah dalam kedua ujung

Titik Persentase Distribusi t (df = 41 – 80)

Pr df	0.25	0.10	0.05	0.025	0.01	0.005	0.001
	0.50	0.20	0.10	0.050	0.02	0.010	0.002
41	0.68052	1.30254	1.68288	2.01954	2.42080	2.70118	3.30127
42	0.68038	1.30204	1.68195	2.01808	2.41847	2.69807	3.29595
43	0.68024	1.30155	1.68107	2.01669	2.41625	2.69510	3.29089
44	0.68011	1.30109	1.68023	2.01537	2.41413	2.69228	3.28607
45	0.67998	1.30065	1.67943	2.01410	2.41212	2.68959	3.28148
46	0.67986	1.30023	1.67866	2.01290	2.41019	2.68701	3.27710
47	0.67975	1.29982	1.67793	2.01174	2.40835	2.68456	3.27291
48	0.67964	1.29944	1.67722	2.01063	2.40658	2.68220	3.26891
49	0.67953	1.29907	1.67655	2.00958	2.40489	2.67995	3.26508
50	0.67943	1.29871	1.67591	2.00856	2.40327	2.67779	3.26141
51	0.67933	1.29837	1.67528	2.00758	2.40172	2.67572	3.25789
52	0.67924	1.29805	1.67469	2.00665	2.40022	2.67373	3.25451
53	0.67915	1.29773	1.67412	2.00575	2.39879	2.67182	3.25127
54	0.67906	1.29743	1.67356	2.00488	2.39741	2.66998	3.24815
55	0.67898	1.29713	1.67303	2.00404	2.39608	2.66822	3.24515
56	0.67890	1.29685	1.67252	2.00324	2.39480	2.66651	3.24226
57	0.67882	1.29658	1.67203	2.00247	2.39357	2.66487	3.23948
58	0.67874	1.29632	1.67155	2.00172	2.39238	2.66329	3.23680
59	0.67867	1.29607	1.67109	2.00100	2.39123	2.66176	3.23421
60	0.67860	1.29582	1.67065	2.00030	2.39012	2.66028	3.23171
61	0.67853	1.29558	1.67022	1.99962	2.38905	2.65886	3.22930
62	0.67847	1.29536	1.66980	1.99897	2.38801	2.65748	3.22696
63	0.67840	1.29513	1.66940	1.99834	2.38701	2.65615	3.22471
64	0.67834	1.29492	1.66901	1.99773	2.38604	2.65485	3.22253
65	0.67828	1.29471	1.66864	1.99714	2.38510	2.65360	3.22041
66	0.67823	1.29451	1.66827	1.99656	2.38419	2.65239	3.21837
67	0.67817	1.29432	1.66792	1.99601	2.38330	2.65122	3.21639
68	0.67811	1.29413	1.66757	1.99547	2.38245	2.65008	3.21446
69	0.67806	1.29394	1.66724	1.99495	2.38161	2.64898	3.21260
70	0.67801	1.29376	1.66691	1.99444	2.38081	2.64790	3.21079
71	0.67796	1.29359	1.66660	1.99394	2.38002	2.64686	3.20903
72	0.67791	1.29342	1.66629	1.99346	2.37926	2.64585	3.20733
73	0.67787	1.29326	1.66600	1.99300	2.37852	2.64487	3.20567
74	0.67782	1.29310	1.66571	1.99254	2.37780	2.64391	3.20406
75	0.67778	1.29294	1.66543	1.99210	2.37710	2.64298	3.20249
76	0.67773	1.29279	1.66515	1.99167	2.37642	2.64208	3.20096
77	0.67769	1.29264	1.66488	1.99125	2.37576	2.64120	3.19948
78	0.67765	1.29250	1.66462	1.99085	2.37511	2.64034	3.19804
79	0.67761	1.29236	1.66437	1.99045	2.37448	2.63950	3.19663
80	0.67757	1.29222	1.66412	1.99006	2.37387	2.63869	3.19526

Catatan: Probabilita yang lebih kecil yang ditunjukkan pada judul tiap kolom adalah luas daerah dalam satu ujung, sedangkan probabilitas yang lebih besar adalah luas daerah dalam kedua ujung

RIWAYAT HIDUP

- | | |
|-----------------------------|--|
| 1. Nama Lengkap | : Rahmah Fauziah |
| 2. Tempat dan Tanggal Lahir | : Kuala Kapuas, 7 September 1995 |
| 3. Agama | : Islam |
| 4. Kebangsaan | : Indonesia |
| 5. Status Perkawinan | : Belum Kawin |
| 6. Alamat | : Jalan Keruing Gg. II No.10A |
| 7. Pendidikan | |
| a. SD/MI/Sederajat | : SDN Pulau Mambulau II Sare Pulau |
| b. SMP/MTS/Sederajat | : SMP Negeri 5 Selat Kuala Kapuas |
| c. SMA/MA/Sederajat | : MA Ibtidaussalam Anjir Pasar Batola |
| 8. Pengalaman Organisasi | : ASRI (Anak-anak Syariah) 2013
Sanggar Seni Lukis dan Kaligrafi Al-Banjary |
| 9. Orang Tua | |
| Ayah | |
| Nama | : Drs.H.Moh.Arsad |
| Pekerjaan | : PNS (Pegawai Negeri Sipil) |
| Alamat | : Jalan Keruing Gg. II No.10A |
| Ibu | |
| Nama | : Israwati |
| Pekerjaan | : Ibu Rumah Tangga |
| Alamat | : Jalan Keruing Gg. II No.10A |
| 10. Anak ke | : 1 dari 2 bersaudara |

Banjarmasin, 27 April 2017
Penulis,

Rahmah Fauziah