

## **LAMPIRAN-LAMPIRAN**

## Uji Validitas 1

## Item-Total Statistics

	Scale Mean if Item Deleted	Scale Variance if Item Deleted	Corrected Item-Total Correlation	Cronbach's Alpha if Item Deleted
X1.1	162,9355	221,196	,430	,896
X1.2	165,0000	228,867	-,026	,901
X1.3	163,2258	212,647	,560	,894
X1.4	164,8710	226,716	,089	,900
X1.5	163,7419	216,198	,625	,894
X1.6	163,6129	220,312	,349	,897
X1.7	163,6129	220,312	,349	,897
X1.8	163,5484	220,123	,372	,897
X1.9	165,3226	229,959	-,080	,902
X1.10	163,7742	216,581	,463	,896
X1.11	163,6129	216,578	,370	,897
X1.12	164,1290	229,716	-,064	,903
X1.13	163,6129	214,245	,487	,895
X1.14	163,7742	216,581	,463	,896
X1.15	164,6452	227,437	,017	,902
X1.16	163,4194	219,985	,269	,899
X1.17	163,1613	219,340	,392	,897
X1.18	163,9032	212,557	,458	,896
X1.19	163,7419	219,265	,429	,896
X1.20	163,9355	218,862	,411	,896
X1.21	163,6452	217,170	,603	,894
X1.22	163,2258	212,647	,560	,894
X1.23	163,6129	220,312	,349	,897
X1.24	162,9355	221,196	,430	,896
X1.25	165,0645	234,796	-,210	,908
X2.1	163,2581	217,131	,684	,894
X2.2	163,3548	216,437	,570	,894
X2.3	165,0000	224,133	,210	,899
X2.4	163,3548	219,903	,475	,896
X2.5	163,2258	221,581	,328	,897
X2.6	163,0968	216,890	,606	,894

X2.7	163,2258	215,314	,644	,894
Y.1	163,2581	217,131	,684	,894
Y.2	163,3548	219,903	,475	,896
Y.3	163,4194	216,585	,563	,895
Y.4	163,2258	223,447	,203	,899
Y.5	163,6774	217,292	,502	,895
Y.6	163,3871	214,578	,599	,894
Y.7	164,5161	215,258	,578	,894
Y.8	163,8387	217,740	,531	,895
Y.9	163,5806	216,585	,669	,894
Y.10	163,3548	218,437	,510	,895
Y.11	163,9677	222,366	,362	,897
Y.12	164,3548	216,303	,434	,896
Y.13	163,3548	216,437	,570	,894
Y.14	164,5484	216,856	,343	,898

### Uji Validitas 2

#### Item-Total Statistics

	Scale Mean if Item Deleted	Scale Variance if Item Deleted	Corrected Item-Total Correlation	Cronbach's Alpha if Item Deleted
X1.1	137,13	206,916	,446	,924
X1.3	137,42	198,185	,588	,922
X1.5	137,94	202,529	,614	,923
X1.6	137,81	206,561	,337	,925
X1.7	137,81	206,561	,337	,925
X1.8	137,74	205,998	,378	,925
X1.10	137,97	203,899	,411	,925
X1.11	137,81	202,828	,365	,926
X1.13	137,81	199,628	,517	,923
X1.14	137,97	203,899	,411	,925
X1.17	137,35	205,170	,402	,925
X1.18	138,10	196,824	,522	,924
X1.19	137,94	203,862	,501	,924
X1.20	138,13	205,049	,404	,925
X1.21	137,84	203,206	,607	,923



X1.22	137,42	198,185	,588	,922
X1.23	137,81	206,561	,337	,925
X1.24	137,13	206,916	,446	,924
X2.1	137,45	203,256	,683	,922
X2.2	137,55	202,589	,568	,923
X2.4	137,55	205,589	,494	,924
X2.5	137,42	206,918	,360	,925
X2.6	137,29	202,813	,617	,923
X2.7	137,42	201,585	,638	,922
Y1	137,45	203,256	,683	,922
Y2	137,55	205,589	,494	,924
Y3	137,61	202,578	,569	,923
Y5	137,87	203,183	,512	,923
Y6	137,58	200,318	,620	,922
Y7	138,71	201,613	,568	,923
Y8	138,03	204,632	,488	,924
Y9	137,77	202,714	,669	,922
Y10	137,55	204,323	,519	,923
Y11	138,16	207,606	,406	,925
Y12	138,55	201,989	,451	,924
Y13	137,55	202,589	,568	,923
Y14	138,74	203,531	,323	,927

#### Uji Reliabilitas Lingkungan Kerja Fisik (X<sub>1</sub>)

##### Reliability Statistics

Cronbach's Alpha	N of Items
,861	18

#### Uji Reliabilitas Lingkungan Kerja Non Fisik (X<sub>2</sub>)

##### Reliability Statistics

Cronbach's Alpha	N of Items
,849	6



### Uji Reliabilitas Kinerja Pegawai (Y)

#### Reliability Statistics

Cronbach's Alpha	N of Items
,854	13

### Uji Normalitas

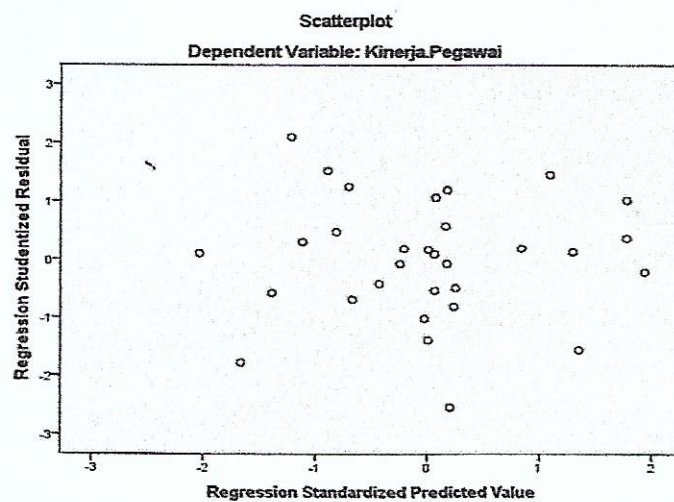
#### Tests of Normality

	Kolmogorov-Smirnov <sup>a</sup>			Shapiro-Wilk		
	Statistic	df	Sig.	Statistic	Df	Sig.
Lingkungan.kerja	,091	31	,200*	,962	31	,329

\*. This is a lower bound of the true significance.

a. Lilliefors Significance Correction

### Uji Heteroskedastisitas



### Uji Multikorelasi

#### Coefficients<sup>a</sup>

Model		Collinearity Statistics	
		Tolerance	VIF
1	Ling.kerja.Fisik	,750	1,333
	Ling.kerja.Nonfisik	,750	1,333

a. Dependent Variable: Kinerja.Pegawai

### Regresi Linear Berganda

#### Coefficients<sup>a</sup>

Model	Unstandardized Coefficients		Standardized Coefficients	T	Sig.
	B	Std. Error	Beta		
(Constant)	,070	,459		,152	,881
Ling.kerja.Fisik	,362	,121	,363	3,001	,006
Ling.kerja.Nonfisik	,528	,109	,589	4,863	,000

a. Dependent Variable: Kinerja.Pegawai

#### ANOVA<sup>a</sup>

Model		Sum of Squares	df	Mean Square	F	Sig.
1	Regression	4,037	2	2,018	31,487	,000 <sup>b</sup>
	Residual	1,795	28	,064		
	Total	5,832	30			

a. Dependent Variable: Kinerja.Pegawai

b. Predictors: (Constant), Ling.kerja.Nonfisik, Ling.kerja.Fisik

### Koefisien Determinasi ( $R^2$ )

Model Summary<sup>b</sup>

Model	R	R Square	Adjusted R Square	Std. Error of the Estimate
1	,832 <sup>a</sup>	,692	,670	,25319

a. Predictors: (Constant), Ling.kerja.Nonfisik,  
Ling.kerja.Fisik

b. Dependent Variable: Kinerja.Pegawai



### Hasil Jawaban Responden

No	(X1)																(X2)						(Y)															
1	4	5	4	5	5	5	4	4	4	4	5	4	4	4	4	5	5	4	5	5	5	5	5	5	5	5	5	4	4	4	4	4	4	4	4	5	5	
2	4	4	4	4	4	4	3	2	4	3	5	4	4	4	4	4	4	4	4	4	4	4	4	4	4	5	3	3	3	4	4	4	4	3	3	4	3	
3	4	4	3	4	4	4	4	2	4	4	4	3	3	3	3	4	4	4	4	4	4	3	5	4	4	4	3	3	3	3	3	3	4	3	3	4	4	
4	3	5	3	5	5	3	3	5	1	3	5	1	3	3	3	5	5	3	4	5	4	4	4	4	4	4	3	4	2	3	3	4	4	3	5	3		
5	5	4	3	3	3	4	3	2	3	3	5	5	4	3	3	4	3	5	4	3	4	5	4	3	4	4	3	3	4	3	2	3	4	3	3	3	3	
6	4	2	3	5	5	3	3	5	1	3	5	1	3	3	3	2	5	4	4	3	3	4	3	3	4	3	3	2	2	2	3	3	3	2	2	3	2	
7	5	5	4	4	4	4	4	4	4	4	4	4	4	4	4	5	4	5	4	4	4	4	4	4	4	4	4	4	4	4	4	4	4	4	4	4	4	
8	5	4	4	4	4	3	5	5	4	5	5	5	5	4	4	4	4	5	4	5	4	5	5	5	4	4	4	4	4	4	4	4	4	5	4	4	5	4
9	4	5	4	4	4	4	4	3	4	4	4	4	4	4	4	5	4	4	4	4	4	4	4	4	4	4	4	4	4	4	3	4	4	4	4	3	4	2
10	5	5	5	5	5	5	4	5	5	4	5	5	3	3	5	5	5	5	5	5	3	3	5	5	5	3	3	5	5	5	5	5	5	5	3	3	5	5
11	4	4	4	4	4	5	4	4	4	4	4	4	4	4	4	4	4	4	4	4	4	4	5	4	4	4	4	3	4	2	4	4	4	4	4	4	2	
12	4	4	3	3	3	4	3	4	4	3	4	3	3	3	3	4	3	4	3	3	3	3	3	3	3	3	3	3	3	3	3	3	3	3	4	2	3	2
13	4	4	3	3	3	4	2	3	3	2	4	3	3	3	3	4	3	4	4	4	4	4	4	4	4	4	4	4	4	4	3	3	4	4	3	2	4	2
14	5	3	3	3	3	4	3	2	5	3	3	3	3	2	3	3	3	5	4	5	4	5	5	5	4	4	3	3	3	3	3	3	3	5	3	1	5	1
15	5	4	4	4	4	4	4	4	4	4	4	4	4	4	4	4	4	5	4	4	4	4	4	4	4	4	4	4	4	4	2	4	4	4	4	2	4	2
16	5	5	5	3	3	3	5	5	5	5	5	5	5	5	5	5	3	5	5	5	5	5	5	5	5	5	5	4	5	3	3	4	5	4	5	5	3	
17	5	5	3	5	5	5	3	5	5	3	5	5	5	3	3	5	5	5	5	3	5	5	5	5	5	5	5	3	5	3	3	5	5	3	3	3	1	
18	4	3	3	4	4	4	5	5	3	5	4	2	2	2	3	3	4	4	4	4	4	5	5	5	4	4	4	4	4	2	3	3	4	3	3	4	4	
19	4	5	4	4	4	4	4	4	4	4	3	4	4	4	4	5	4	4	4	4	4	4	4	4	4	4	3	3	2	3	3	3	3	3	3	4	4	
20	4	4	4	3	3	4	2	2	4	2	2	4	4	4	4	4	3	4	4	3	4	4	4	4	4	4	4	4	3	3	4	4	4	4	4	3	3	
21	5	5	4	4	4	4	4	4	5	4	5	3	3	3	4	5	4	5	5	4	4	5	5	4	5	4	5	3	4	4	3	4	4	4	4	4	3	
22	4	1	3	3	3	4	3	4	3	3	4	3	3	3	3	1	3	4	4	4	4	3	4	4	4	4	4	4	2	4	4	4	3	3	4	4		

23	5	4	4	3	3	3	5	3	4	5	3	4	4	4	4	4	3	5	4	3	4	3	3	3	4	4	4	3	4	3	3	4	4	3	2	3	2		
24	5	5	4	4	4	4	4	4	4	4	4	4	4	4	4	5	4	5	4	4	4	4	4	4	4	4	4	4	4	3	4	4	4	3	4	4	2		
25	5	4	4	4	4	4	4	4	4	4	4	4	4	4	4	4	4	5	4	4	4	4	4	4	4	4	4	4	4	3	4	4	4	3	4	4	2		
26	5	4	3	4	4	4	2	4	4	2	4	3	4	3	4	4	4	5	4	5	5	4	4	4	4	5	5	5	5	2	3	4	4	4	2	5	2		
27	4	4	3	2	2	2	4	4	4	4	3	4	4	2	4	4	2	4	4	4	4	4	4	4	4	4	4	4	4	4	3	4	4	4	4	2	4	3	
28	4	4	3	3	3	3	3	3	4	3	4	3	3	3	4	4	3	4	5	4	5	4	4	5	5	5	4	4	5	3	4	4	5	3	3	4	2		
29	4	4	3	4	4	3	4	4	3	4	4	3	3	3	3	4	4	4	3	3	3	4	4	3	3	3	3	3	3	2	4	3	3	3	3	3	3		
30	5	5	5	3	3	3	3	3	3	3	5	1	3	5	5	5	3	5	3	4	3	5	5	5	5	3	3	3	5	5	2	3	4	3	3	4	4	2	
31	5	5	4	4	4	5	4	5	4	4	5	4	4	4	4	5	4	5	5	5	5	5	5	5	5	5	5	5	5	5	5	4	5	5	5	4	2	5	4







# Titik Persentase Distribusi $t$

d.f. = 1 - 200

Diproduksi oleh: Junaidi  
<http://junaidichaniago.wordpress.com>

**Titik Persentase Distribusi t (df = 1 – 40)**

Pr	0.25	0.10	0.05	0.025	0.01	0.005	0.001
df	0.50	0.20	0.10	0.050	0.02	0.010	0.002
1	1.00000	3.07768	6.31375	12.70620	31.82052	63.65674	318.30884
2	0.81650	1.88562	2.91999	4.30265	6.96456	9.92484	22.32712
3	0.76489	1.63774	2.35336	3.18245	4.54070	5.84091	10.21453
4	0.74070	1.53321	2.13185	2.77645	3.74695	4.60409	7.17318
5	0.72669	1.47588	2.01505	2.57058	3.36493	4.03214	5.89343
6	0.71756	1.43976	1.94318	2.44691	3.14267	3.70743	5.20763
7	0.71114	1.41492	1.89458	2.36462	2.99795	3.49948	4.78529
8	0.70639	1.39682	1.85955	2.30600	2.89646	3.35539	4.50079
9	0.70272	1.38303	1.83311	2.26216	2.82144	3.24984	4.29681
10	0.69981	1.37218	1.81246	2.22814	2.76377	3.16927	4.14370
11	0.69745	1.36343	1.79588	2.20099	2.71808	3.10581	4.02470
12	0.69548	1.35622	1.78229	2.17881	2.68100	3.05454	3.92963
13	0.69383	1.35017	1.77093	2.16037	2.65031	3.01228	3.85198
14	0.69242	1.34503	1.76131	2.14479	2.62449	2.97684	3.78739
15	0.69120	1.34061	1.75305	2.13145	2.60248	2.94671	3.73283
16	0.69013	1.33676	1.74588	2.11991	2.58349	2.92078	3.68615
17	0.68920	1.33338	1.73961	2.10982	2.56693	2.89823	3.64577
18	0.68836	1.33039	1.73406	2.10092	2.55238	2.87844	3.61048
19	0.68762	1.32773	1.72913	2.09302	2.53948	2.86093	3.57940
20	0.68695	1.32534	1.72472	2.08596	2.52798	2.84534	3.55181
21	0.68635	1.32319	1.72074	2.07961	2.51765	2.83136	3.52715
22	0.68581	1.32124	1.71714	2.07387	2.50832	2.81876	3.50499
23	0.68531	1.31946	1.71387	2.06866	2.49987	2.80734	3.48496
24	0.68485	1.31784	1.71088	2.06390	2.49216	2.79694	3.46678
25	0.68443	1.31635	1.70814	2.05954	2.48511	2.78744	3.45019
26	0.68404	1.31497	1.70562	2.05553	2.47863	2.77871	3.43500
27	0.68368	1.31370	1.70329	2.05183	2.47266	2.77068	3.42103
28	0.68335	1.31253	1.70113	2.04841	2.46714	2.76326	3.40816
29	0.68304	1.31143	1.69913	2.04523	2.46202	2.75639	3.39624
30	0.68276	1.31042	1.69726	2.04227	2.45726	2.75000	3.38518
31	0.68249	1.30946	1.69552	2.03951	2.45282	2.74404	3.37490
32	0.68223	1.30857	1.69389	2.03693	2.44868	2.73848	3.36531
33	0.68200	1.30774	1.69236	2.03452	2.44479	2.73328	3.35634
34	0.68177	1.30695	1.69092	2.03224	2.44115	2.72839	3.34793
35	0.68156	1.30621	1.68957	2.03011	2.43772	2.72381	3.34005
36	0.68137	1.30551	1.68830	2.02809	2.43449	2.71948	3.33262
37	0.68118	1.30485	1.68709	2.02619	2.43145	2.71541	3.32563
38	0.68100	1.30423	1.68595	2.02439	2.42857	2.71156	3.31903
39	0.68083	1.30364	1.68488	2.02269	2.42584	2.70791	3.31279
40	0.68067	1.30308	1.68385	2.02108	2.42326	2.70446	3.30688

Catatan: Probabilita yang lebih kecil yang ditunjukkan pada judul tiap kolom adalah luas daerah dalam satu ujung, sedangkan probabilitas yang lebih besar adalah luas daerah dalam kedua ujung



**Titik Persentase Distribusi t (df = 41 – 80)**

df \ Pr	0.25	0.10	0.05	0.025	0.01	0.005	0.001
	0.50	0.20	0.10	0.050	0.02	0.010	0.002
41	0.68052	1.30254	1.68288	2.01954	2.42080	2.70118	3.30127
42	0.68038	1.30204	1.68195	2.01808	2.41847	2.69807	3.29595
43	0.68024	1.30155	1.68107	2.01669	2.41625	2.69510	3.29089
44	0.68011	1.30109	1.68023	2.01537	2.41413	2.69228	3.28607
45	0.67998	1.30065	1.67943	2.01410	2.41212	2.68959	3.28148
46	0.67986	1.30023	1.67866	2.01290	2.41019	2.68701	3.27710
47	0.67975	1.29982	1.67793	2.01174	2.40835	2.68456	3.27291
48	0.67964	1.29944	1.67722	2.01063	2.40658	2.68220	3.26891
49	0.67953	1.29907	1.67655	2.00958	2.40489	2.67995	3.26508
50	0.67943	1.29871	1.67591	2.00856	2.40327	2.67779	3.26141
51	0.67933	1.29837	1.67528	2.00758	2.40172	2.67572	3.25789
52	0.67924	1.29805	1.67469	2.00665	2.40022	2.67373	3.25451
53	0.67915	1.29773	1.67412	2.00575	2.39879	2.67182	3.25127
54	0.67906	1.29743	1.67356	2.00488	2.39741	2.66998	3.24815
55	0.67898	1.29713	1.67303	2.00404	2.39608	2.66822	3.24515
56	0.67890	1.29685	1.67252	2.00324	2.39480	2.66651	3.24226
57	0.67882	1.29658	1.67203	2.00247	2.39357	2.66487	3.23948
58	0.67874	1.29632	1.67155	2.00172	2.39238	2.66329	3.23680
59	0.67867	1.29607	1.67109	2.00100	2.39123	2.66176	3.23421
60	0.67860	1.29582	1.67065	2.00030	2.39012	2.66028	3.23171
61	0.67853	1.29558	1.67022	1.99962	2.38905	2.65886	3.22930
62	0.67847	1.29536	1.66980	1.99897	2.38801	2.65748	3.22696
63	0.67840	1.29513	1.66940	1.99834	2.38701	2.65615	3.22471
64	0.67834	1.29492	1.66901	1.99773	2.38604	2.65485	3.22253
65	0.67828	1.29471	1.66864	1.99714	2.38510	2.65360	3.22041
66	0.67823	1.29451	1.66827	1.99656	2.38419	2.65239	3.21837
67	0.67817	1.29432	1.66792	1.99601	2.38330	2.65122	3.21639
68	0.67811	1.29413	1.66757	1.99547	2.38245	2.65008	3.21446
69	0.67806	1.29394	1.66724	1.99495	2.38161	2.64898	3.21260
70	0.67801	1.29376	1.66691	1.99444	2.38081	2.64790	3.21079
71	0.67796	1.29359	1.66660	1.99394	2.38002	2.64686	3.20903
72	0.67791	1.29342	1.66629	1.99346	2.37926	2.64585	3.20733
73	0.67787	1.29326	1.66600	1.99300	2.37852	2.64487	3.20567
74	0.67782	1.29310	1.66571	1.99254	2.37780	2.64391	3.20406
75	0.67778	1.29294	1.66543	1.99210	2.37710	2.64298	3.20249
76	0.67773	1.29279	1.66515	1.99167	2.37642	2.64208	3.20096
77	0.67769	1.29264	1.66488	1.99125	2.37576	2.64120	3.19948
78	0.67765	1.29250	1.66462	1.99085	2.37511	2.64034	3.19804
79	0.67761	1.29236	1.66437	1.99045	2.37448	2.63950	3.19663
80	0.67757	1.29222	1.66412	1.99006	2.37387	2.63869	3.19526

Catatan: Probabilitas yang lebih kecil yang ditunjukkan pada judul tiap kolom adalah luas daerah dalam satu ujung, sedangkan probabilitas yang lebih besar adalah luas daerah dalam kedua ujung



**Titik Persentase Distribusi t (df = 81 –120)**

Pr df	0.25 0.50	0.10 0.20	0.05 0.10	0.025 0.050	0.01 0.02	0.005 0.010	0.001 0.002
81	0.67753	1.29209	1.66388	1.98969	2.37327	2.63790	3.19392
82	0.67749	1.29196	1.66365	1.98932	2.37269	2.63712	3.19262
83	0.67746	1.29183	1.66342	1.98896	2.37212	2.63637	3.19135
84	0.67742	1.29171	1.66320	1.98861	2.37156	2.63563	3.19011
85	0.67739	1.29159	1.66298	1.98827	2.37102	2.63491	3.18890
86	0.67735	1.29147	1.66277	1.98793	2.37049	2.63421	3.18772
87	0.67732	1.29136	1.66256	1.98761	2.36998	2.63353	3.18657
88	0.67729	1.29125	1.66235	1.98729	2.36947	2.63286	3.18544
89	0.67726	1.29114	1.66216	1.98698	2.36898	2.63220	3.18434
90	0.67723	1.29103	1.66196	1.98667	2.36850	2.63157	3.18327
91	0.67720	1.29092	1.66177	1.98638	2.36803	2.63094	3.18222
92	0.67717	1.29082	1.66159	1.98609	2.36757	2.63033	3.18119
93	0.67714	1.29072	1.66140	1.98580	2.36712	2.62973	3.18019
94	0.67711	1.29062	1.66123	1.98552	2.36667	2.62915	3.17921
95	0.67708	1.29053	1.66105	1.98525	2.36624	2.62858	3.17825
96	0.67705	1.29043	1.66088	1.98498	2.36582	2.62802	3.17731
97	0.67703	1.29034	1.66071	1.98472	2.36541	2.62747	3.17639
98	0.67700	1.29025	1.66055	1.98447	2.36500	2.62693	3.17549
99	0.67698	1.29016	1.66039	1.98422	2.36461	2.62641	3.17460
100	0.67695	1.29007	1.66023	1.98397	2.36422	2.62589	3.17374
101	0.67693	1.28999	1.66008	1.98373	2.36384	2.62539	3.17289
102	0.67690	1.28991	1.65993	1.98350	2.36346	2.62489	3.17206
103	0.67688	1.28982	1.65978	1.98326	2.36310	2.62441	3.17125
104	0.67686	1.28974	1.65964	1.98304	2.36274	2.62393	3.17045
105	0.67683	1.28967	1.65950	1.98282	2.36239	2.62347	3.16967
106	0.67681	1.28959	1.65936	1.98260	2.36204	2.62301	3.16890
107	0.67679	1.28951	1.65922	1.98238	2.36170	2.62256	3.16815
108	0.67677	1.28944	1.65909	1.98217	2.36137	2.62212	3.16741
109	0.67675	1.28937	1.65895	1.98197	2.36105	2.62169	3.16669
110	0.67673	1.28930	1.65882	1.98177	2.36073	2.62126	3.16598
111	0.67671	1.28922	1.65870	1.98157	2.36041	2.62085	3.16528
112	0.67669	1.28916	1.65857	1.98137	2.36010	2.62044	3.16460
113	0.67667	1.28909	1.65845	1.98118	2.35980	2.62004	3.16392
114	0.67665	1.28902	1.65833	1.98099	2.35950	2.61964	3.16326
115	0.67663	1.28896	1.65821	1.98081	2.35921	2.61926	3.16262
116	0.67661	1.28889	1.65810	1.98063	2.35892	2.61888	3.16198
117	0.67659	1.28883	1.65798	1.98045	2.35864	2.61850	3.16135
118	0.67657	1.28877	1.65787	1.98027	2.35837	2.61814	3.16074
119	0.67656	1.28871	1.65776	1.98010	2.35809	2.61778	3.16013
120	0.67654	1.28865	1.65765	1.97993	2.35782	2.61742	3.15954

Catatan: Probabilita yang lebih kecil yang ditunjukkan pada judul tiap kolom adalah luas daerah dalam satu ujung, sedangkan probabilitas yang lebih besar adalah luas daerah dalam kedua ujung



**Titik Persentase Distribusi t (df = 121 –160)**

Pr df	0.25 0.50	0.10 0.20	0.05 0.10	0.025 0.050	0.01 0.02	0.005 0.010	0.001 0.002
121	0.67652	1.28859	1.65754	1.97976	2.35756	2.61707	3.15895
122	0.67651	1.28853	1.65744	1.97960	2.35730	2.61673	3.15838
123	0.67649	1.28847	1.65734	1.97944	2.35705	2.61639	3.15781
124	0.67647	1.28842	1.65723	1.97928	2.35680	2.61606	3.15726
125	0.67646	1.28836	1.65714	1.97912	2.35655	2.61573	3.15671
126	0.67644	1.28831	1.65704	1.97897	2.35631	2.61541	3.15617
127	0.67643	1.28825	1.65694	1.97882	2.35607	2.61510	3.15565
128	0.67641	1.28820	1.65685	1.97867	2.35583	2.61478	3.15512
129	0.67640	1.28815	1.65675	1.97852	2.35560	2.61448	3.15461
130	0.67638	1.28810	1.65666	1.97838	2.35537	2.61418	3.15411
131	0.67637	1.28805	1.65657	1.97824	2.35515	2.61388	3.15361
132	0.67635	1.28800	1.65648	1.97810	2.35493	2.61359	3.15312
133	0.67634	1.28795	1.65639	1.97796	2.35471	2.61330	3.15264
134	0.67633	1.28790	1.65630	1.97783	2.35450	2.61302	3.15217
135	0.67631	1.28785	1.65622	1.97769	2.35429	2.61274	3.15170
136	0.67630	1.28781	1.65613	1.97756	2.35408	2.61246	3.15124
137	0.67628	1.28776	1.65605	1.97743	2.35387	2.61219	3.15079
138	0.67627	1.28772	1.65597	1.97730	2.35367	2.61193	3.15034
139	0.67626	1.28767	1.65589	1.97718	2.35347	2.61166	3.14990
140	0.67625	1.28763	1.65581	1.97705	2.35328	2.61140	3.14947
141	0.67623	1.28758	1.65573	1.97693	2.35309	2.61115	3.14904
142	0.67622	1.28754	1.65566	1.97681	2.35289	2.61090	3.14862
143	0.67621	1.28750	1.65558	1.97669	2.35271	2.61065	3.14820
144	0.67620	1.28746	1.65550	1.97658	2.35252	2.61040	3.14779
145	0.67619	1.28742	1.65543	1.97646	2.35234	2.61016	3.14739
146	0.67617	1.28738	1.65536	1.97635	2.35216	2.60992	3.14699
147	0.67616	1.28734	1.65529	1.97623	2.35198	2.60969	3.14660
148	0.67615	1.28730	1.65521	1.97612	2.35181	2.60946	3.14621
149	0.67614	1.28726	1.65514	1.97601	2.35163	2.60923	3.14583
150	0.67613	1.28722	1.65508	1.97591	2.35146	2.60900	3.14545
151	0.67612	1.28718	1.65501	1.97580	2.35130	2.60878	3.14508
152	0.67611	1.28715	1.65494	1.97569	2.35113	2.60856	3.14471
153	0.67610	1.28711	1.65487	1.97559	2.35097	2.60834	3.14435
154	0.67609	1.28707	1.65481	1.97549	2.35081	2.60813	3.14400
155	0.67608	1.28704	1.65474	1.97539	2.35065	2.60792	3.14364
156	0.67607	1.28700	1.65468	1.97529	2.35049	2.60771	3.14330
157	0.67606	1.28697	1.65462	1.97519	2.35033	2.60751	3.14295
158	0.67605	1.28693	1.65455	1.97509	2.35018	2.60730	3.14261
159	0.67604	1.28690	1.65449	1.97500	2.35003	2.60710	3.14228
160	0.67603	1.28687	1.65443	1.97490	2.34988	2.60691	3.14195

Catatan: Probabilita yang lebih kecil yang ditunjukkan pada judul tiap kolom adalah luas daerah dalam satu ujung, sedangkan probabilitas yang lebih besar adalah luas daerah dalam kedua ujung



**Titik Persentase Distribusi t (df = 161 –200)**

df \ Pr	0.25	0.10	0.05	0.025	0.01	0.005	0.001
	0.50	0.20	0.10	0.050	0.02	0.010	0.002
161	0.67602	1.28683	1.65437	1.97481	2.34973	2.60671	3.14162
162	0.67601	1.28680	1.65431	1.97472	2.34959	2.60652	3.14130
163	0.67600	1.28677	1.65426	1.97462	2.34944	2.60633	3.14098
164	0.67599	1.28673	1.65420	1.97453	2.34930	2.60614	3.14067
165	0.67598	1.28670	1.65414	1.97445	2.34916	2.60595	3.14036
166	0.67597	1.28667	1.65408	1.97436	2.34902	2.60577	3.14005
167	0.67596	1.28664	1.65403	1.97427	2.34888	2.60559	3.13975
168	0.67595	1.28661	1.65397	1.97419	2.34875	2.60541	3.13945
169	0.67594	1.28658	1.65392	1.97410	2.34862	2.60523	3.13915
170	0.67594	1.28655	1.65387	1.97402	2.34848	2.60506	3.13886
171	0.67593	1.28652	1.65381	1.97393	2.34835	2.60489	3.13857
172	0.67592	1.28649	1.65376	1.97385	2.34822	2.60471	3.13829
173	0.67591	1.28646	1.65371	1.97377	2.34810	2.60455	3.13801
174	0.67590	1.28644	1.65366	1.97369	2.34797	2.60438	3.13773
175	0.67589	1.28641	1.65361	1.97361	2.34784	2.60421	3.13745
176	0.67589	1.28638	1.65356	1.97353	2.34772	2.60405	3.13718
177	0.67588	1.28635	1.65351	1.97346	2.34760	2.60389	3.13691
178	0.67587	1.28633	1.65346	1.97338	2.34748	2.60373	3.13665
179	0.67586	1.28630	1.65341	1.97331	2.34736	2.60357	3.13638
180	0.67586	1.28627	1.65336	1.97323	2.34724	2.60342	3.13612
181	0.67585	1.28625	1.65332	1.97316	2.34713	2.60326	3.13587
182	0.67584	1.28622	1.65327	1.97308	2.34701	2.60311	3.13561
183	0.67583	1.28619	1.65322	1.97301	2.34690	2.60296	3.13536
184	0.67583	1.28617	1.65318	1.97294	2.34678	2.60281	3.13511
185	0.67582	1.28614	1.65313	1.97287	2.34667	2.60267	3.13487
186	0.67581	1.28612	1.65309	1.97280	2.34656	2.60252	3.13463
187	0.67580	1.28610	1.65304	1.97273	2.34645	2.60238	3.13438
188	0.67580	1.28607	1.65300	1.97266	2.34635	2.60223	3.13415
189	0.67579	1.28605	1.65296	1.97260	2.34624	2.60209	3.13391
190	0.67578	1.28602	1.65291	1.97253	2.34613	2.60195	3.13368
191	0.67578	1.28600	1.65287	1.97246	2.34603	2.60181	3.13345
192	0.67577	1.28598	1.65283	1.97240	2.34593	2.60168	3.13322
193	0.67576	1.28595	1.65279	1.97233	2.34582	2.60154	3.13299
194	0.67576	1.28593	1.65275	1.97227	2.34572	2.60141	3.13277
195	0.67575	1.28591	1.65271	1.97220	2.34562	2.60128	3.13255
196	0.67574	1.28589	1.65267	1.97214	2.34552	2.60115	3.13233
197	0.67574	1.28586	1.65263	1.97208	2.34543	2.60102	3.13212
198	0.67573	1.28584	1.65259	1.97202	2.34533	2.60089	3.13190
199	0.67572	1.28582	1.65255	1.97196	2.34523	2.60076	3.13169
200	0.67572	1.28580	1.65251	1.97190	2.34514	2.60063	3.13148

Catatan: Probabilita yang lebih kecil yang ditunjukkan pada judul tiap kolom adalah luas daerah dalam satu ujung, sedangkan probabilitas yang lebih besar adalah luas daerah dalam kedua ujung



# **Tabel r (Koefisien Korelasi Sederhana)**

**$df = 1 - 200$**

Diproduksi oleh: Junaidi  
<http://junaidichaniago.wordpress.com>

Tabel r untuk df = 1 - 50

df = (N-2)	Tingkat signifikansi untuk uji satu arah				
	0.05	0.025	0.01	0.005	0.0005
	Tingkat signifikansi untuk uji dua arah				
	0.1	0.05	0.02	0.01	0.001
1	0.9877	0.9969	0.9995	0.9999	1.0000
2	0.9000	0.9500	0.9800	0.9900	0.9990
3	0.8054	0.8783	0.9343	0.9587	0.9911
4	0.7293	0.8114	0.8822	0.9172	0.9741
5	0.6694	0.7545	0.8329	0.8745	0.9509
6	0.6215	0.7067	0.7887	0.8343	0.9249
7	0.5822	0.6664	0.7498	0.7977	0.8983
8	0.5494	0.6319	0.7155	0.7646	0.8721
9	0.5214	0.6021	0.6851	0.7348	0.8470
10	0.4973	0.5760	0.6581	0.7079	0.8233
11	0.4762	0.5529	0.6339	0.6835	0.8010
12	0.4575	0.5324	0.6120	0.6614	0.7800
13	0.4409	0.5140	0.5923	0.6411	0.7604
14	0.4259	0.4973	0.5742	0.6226	0.7419
15	0.4124	0.4821	0.5577	0.6055	0.7247
16	0.4000	0.4683	0.5425	0.5897	0.7084
17	0.3887	0.4555	0.5285	0.5751	0.6932
18	0.3783	0.4438	0.5155	0.5614	0.6788
19	0.3687	0.4329	0.5034	0.5487	0.6652
20	0.3598	0.4227	0.4921	0.5368	0.6524
21	0.3515	0.4132	0.4815	0.5256	0.6402
22	0.3438	0.4044	0.4716	0.5151	0.6287
23	0.3365	0.3961	0.4622	0.5052	0.6178
24	0.3297	0.3882	0.4534	0.4958	0.6074
25	0.3233	0.3809	0.4451	0.4869	0.5974
26	0.3172	0.3739	0.4372	0.4785	0.5880
27	0.3115	0.3673	0.4297	0.4705	0.5790
28	0.3061	0.3610	0.4226	0.4629	0.5703
29	0.3009	0.3550	0.4158	0.4556	0.5620
30	0.2960	0.3494	0.4093	0.4487	0.5541
31	0.2913	0.3440	0.4032	0.4421	0.5465
32	0.2869	0.3388	0.3972	0.4357	0.5392
33	0.2826	0.3338	0.3916	0.4296	0.5322
34	0.2785	0.3291	0.3862	0.4238	0.5254
35	0.2746	0.3246	0.3810	0.4182	0.5189
36	0.2709	0.3202	0.3760	0.4128	0.5126
37	0.2673	0.3160	0.3712	0.4076	0.5066
38	0.2638	0.3120	0.3665	0.4026	0.5007
39	0.2605	0.3081	0.3621	0.3978	0.4950
40	0.2573	0.3044	0.3578	0.3932	0.4896
41	0.2542	0.3008	0.3536	0.3887	0.4843
42	0.2512	0.2973	0.3496	0.3843	0.4791
43	0.2483	0.2940	0.3457	0.3801	0.4742
44	0.2455	0.2907	0.3420	0.3761	0.4694
45	0.2429	0.2876	0.3384	0.3721	0.4647
46	0.2403	0.2845	0.3348	0.3683	0.4601
47	0.2377	0.2816	0.3314	0.3646	0.4557
48	0.2353	0.2787	0.3281	0.3610	0.4514
49	0.2329	0.2759	0.3249	0.3575	0.4473
50	0.2306	0.2732	0.3218	0.3542	0.4432



df = (N-2)	Tingkat signifikansi untuk uji satu arah				
	0.05	0.025	0.01	0.005	0.0005
	Tingkat signifikansi untuk uji dua arah				
	0.1	0.05	0.02	0.01	0.001
51	0.2284	0.2706	0.3188	0.3509	0.4393
52	0.2262	0.2681	0.3158	0.3477	0.4354
53	0.2241	0.2656	0.3129	0.3445	0.4317
54	0.2221	0.2632	0.3102	0.3415	0.4280
55	0.2201	0.2609	0.3074	0.3385	0.4244
56	0.2181	0.2586	0.3048	0.3357	0.4210
57	0.2162	0.2564	0.3022	0.3328	0.4176
58	0.2144	0.2542	0.2997	0.3301	0.4143
59	0.2126	0.2521	0.2972	0.3274	0.4110
60	0.2108	0.2500	0.2948	0.3248	0.4079
61	0.2091	0.2480	0.2925	0.3223	0.4048
62	0.2075	0.2461	0.2902	0.3198	0.4018
63	0.2058	0.2441	0.2880	0.3173	0.3988
64	0.2042	0.2423	0.2858	0.3150	0.3959
65	0.2027	0.2404	0.2837	0.3126	0.3931
66	0.2012	0.2387	0.2816	0.3104	0.3903
67	0.1997	0.2369	0.2796	0.3081	0.3876
68	0.1982	0.2352	0.2776	0.3060	0.3850
69	0.1968	0.2335	0.2756	0.3038	0.3823
70	0.1954	0.2319	0.2737	0.3017	0.3798
71	0.1940	0.2303	0.2718	0.2997	0.3773
72	0.1927	0.2287	0.2700	0.2977	0.3748
73	0.1914	0.2272	0.2682	0.2957	0.3724
74	0.1901	0.2257	0.2664	0.2938	0.3701
75	0.1888	0.2242	0.2647	0.2919	0.3678
76	0.1876	0.2227	0.2630	0.2900	0.3655
77	0.1864	0.2213	0.2613	0.2882	0.3633
78	0.1852	0.2199	0.2597	0.2864	0.3611
79	0.1841	0.2185	0.2581	0.2847	0.3589
80	0.1829	0.2172	0.2565	0.2830	0.3568
81	0.1818	0.2159	0.2550	0.2813	0.3547
82	0.1807	0.2146	0.2535	0.2796	0.3527
83	0.1796	0.2133	0.2520	0.2780	0.3507
84	0.1786	0.2120	0.2505	0.2764	0.3487
85	0.1775	0.2108	0.2491	0.2748	0.3468
86	0.1765	0.2096	0.2477	0.2732	0.3449
87	0.1755	0.2084	0.2463	0.2717	0.3430
88	0.1745	0.2072	0.2449	0.2702	0.3412
89	0.1735	0.2061	0.2435	0.2687	0.3393
90	0.1726	0.2050	0.2422	0.2673	0.3375
91	0.1716	0.2039	0.2409	0.2659	0.3358
92	0.1707	0.2028	0.2396	0.2645	0.3341
93	0.1698	0.2017	0.2384	0.2631	0.3323
94	0.1689	0.2006	0.2371	0.2617	0.3307
95	0.1680	0.1996	0.2359	0.2604	0.3290
96	0.1671	0.1986	0.2347	0.2591	0.3274
97	0.1663	0.1975	0.2335	0.2578	0.3258
98	0.1654	0.1966	0.2324	0.2565	0.3242
99	0.1646	0.1956	0.2312	0.2552	0.3226
100	0.1638	0.1946	0.2301	0.2540	0.3211



df = (N-2)	Tingkat signifikansi untuk uji satu arah				
	0.05	0.025	0.01	0.005	0.0005
	Tingkat signifikansi untuk uji dua arah				
	0.1	0.05	0.02	0.01	0.001
101	0.1630	0.1937	0.2290	0.2528	0.3196
102	0.1622	0.1927	0.2279	0.2515	0.3181
103	0.1614	0.1918	0.2268	0.2504	0.3166
104	0.1606	0.1909	0.2257	0.2492	0.3152
105	0.1599	0.1900	0.2247	0.2480	0.3137
106	0.1591	0.1891	0.2236	0.2469	0.3123
107	0.1584	0.1882	0.2226	0.2458	0.3109
108	0.1576	0.1874	0.2216	0.2446	0.3095
109	0.1569	0.1865	0.2206	0.2436	0.3082
110	0.1562	0.1857	0.2196	0.2425	0.3068
111	0.1555	0.1848	0.2186	0.2414	0.3055
112	0.1548	0.1840	0.2177	0.2403	0.3042
113	0.1541	0.1832	0.2167	0.2393	0.3029
114	0.1535	0.1824	0.2158	0.2383	0.3016
115	0.1528	0.1816	0.2149	0.2373	0.3004
116	0.1522	0.1809	0.2139	0.2363	0.2991
117	0.1515	0.1801	0.2131	0.2353	0.2979
118	0.1509	0.1793	0.2122	0.2343	0.2967
119	0.1502	0.1786	0.2113	0.2333	0.2955
120	0.1496	0.1779	0.2104	0.2324	0.2943
121	0.1490	0.1771	0.2096	0.2315	0.2931
122	0.1484	0.1764	0.2087	0.2305	0.2920
123	0.1478	0.1757	0.2079	0.2296	0.2908
124	0.1472	0.1750	0.2071	0.2287	0.2897
125	0.1466	0.1743	0.2062	0.2278	0.2886
126	0.1460	0.1736	0.2054	0.2269	0.2875
127	0.1455	0.1729	0.2046	0.2260	0.2864
128	0.1449	0.1723	0.2039	0.2252	0.2853
129	0.1443	0.1716	0.2031	0.2243	0.2843
130	0.1438	0.1710	0.2023	0.2235	0.2832
131	0.1432	0.1703	0.2015	0.2226	0.2822
132	0.1427	0.1697	0.2008	0.2218	0.2811
133	0.1422	0.1690	0.2001	0.2210	0.2801
134	0.1416	0.1684	0.1993	0.2202	0.2791
135	0.1411	0.1678	0.1986	0.2194	0.2781
136	0.1406	0.1672	0.1979	0.2186	0.2771
137	0.1401	0.1666	0.1972	0.2178	0.2761
138	0.1396	0.1660	0.1965	0.2170	0.2752
139	0.1391	0.1654	0.1958	0.2163	0.2742
140	0.1386	0.1648	0.1951	0.2155	0.2733
141	0.1381	0.1642	0.1944	0.2148	0.2723
142	0.1376	0.1637	0.1937	0.2140	0.2714
143	0.1371	0.1631	0.1930	0.2133	0.2705
144	0.1367	0.1625	0.1924	0.2126	0.2696
145	0.1362	0.1620	0.1917	0.2118	0.2687
146	0.1357	0.1614	0.1911	0.2111	0.2678
147	0.1353	0.1609	0.1904	0.2104	0.2669
148	0.1348	0.1603	0.1898	0.2097	0.2660
149	0.1344	0.1598	0.1892	0.2090	0.2652
150	0.1339	0.1593	0.1886	0.2083	0.2643



Tabel r untuk df = 151 - 200

df = (N-2)	Tingkat signifikansi untuk uji satu arah				
	0.05	0.025	0.01	0.005	0.0005
	Tingkat signifikansi untuk uji dua arah				
	0.1	0.05	0.02	0.01	0.001
151	0.1335	0.1587	0.1879	0.2077	0.2635
152	0.1330	0.1582	0.1873	0.2070	0.2626
153	0.1326	0.1577	0.1867	0.2063	0.2618
154	0.1322	0.1572	0.1861	0.2057	0.2610
155	0.1318	0.1567	0.1855	0.2050	0.2602
156	0.1313	0.1562	0.1849	0.2044	0.2593
157	0.1309	0.1557	0.1844	0.2037	0.2585
158	0.1305	0.1552	0.1838	0.2031	0.2578
159	0.1301	0.1547	0.1832	0.2025	0.2570
160	0.1297	0.1543	0.1826	0.2019	0.2562
161	0.1293	0.1538	0.1821	0.2012	0.2554
162	0.1289	0.1533	0.1815	0.2006	0.2546
163	0.1285	0.1528	0.1810	0.2000	0.2539
164	0.1281	0.1524	0.1804	0.1994	0.2531
165	0.1277	0.1519	0.1799	0.1988	0.2524
166	0.1273	0.1515	0.1794	0.1982	0.2517
167	0.1270	0.1510	0.1788	0.1976	0.2509
168	0.1266	0.1506	0.1783	0.1971	0.2502
169	0.1262	0.1501	0.1778	0.1965	0.2495
170	0.1258	0.1497	0.1773	0.1959	0.2488
171	0.1255	0.1493	0.1768	0.1954	0.2481
172	0.1251	0.1488	0.1762	0.1948	0.2473
173	0.1247	0.1484	0.1757	0.1942	0.2467
174	0.1244	0.1480	0.1752	0.1937	0.2460
175	0.1240	0.1476	0.1747	0.1932	0.2453
176	0.1237	0.1471	0.1743	0.1926	0.2446
177	0.1233	0.1467	0.1738	0.1921	0.2439
178	0.1230	0.1463	0.1733	0.1915	0.2433
179	0.1226	0.1459	0.1728	0.1910	0.2426
180	0.1223	0.1455	0.1723	0.1905	0.2419
181	0.1220	0.1451	0.1719	0.1900	0.2413
182	0.1216	0.1447	0.1714	0.1895	0.2406
183	0.1213	0.1443	0.1709	0.1890	0.2400
184	0.1210	0.1439	0.1705	0.1884	0.2394
185	0.1207	0.1435	0.1700	0.1879	0.2387
186	0.1203	0.1432	0.1696	0.1874	0.2381
187	0.1200	0.1428	0.1691	0.1869	0.2375
188	0.1197	0.1424	0.1687	0.1865	0.2369
189	0.1194	0.1420	0.1682	0.1860	0.2363
190	0.1191	0.1417	0.1678	0.1855	0.2357
191	0.1188	0.1413	0.1674	0.1850	0.2351
192	0.1184	0.1409	0.1669	0.1845	0.2345
193	0.1181	0.1406	0.1665	0.1841	0.2339
194	0.1178	0.1402	0.1661	0.1836	0.2333
195	0.1175	0.1398	0.1657	0.1831	0.2327
196	0.1172	0.1395	0.1652	0.1827	0.2321
197	0.1169	0.1391	0.1648	0.1822	0.2315
198	0.1166	0.1388	0.1644	0.1818	0.2310
199	0.1164	0.1384	0.1640	0.1813	0.2304
200	0.1161	0.1381	0.1636	0.1809	0.2298



Tabel distribusi F untuk alpha 5%

$v_2/v_1$	1	2	3	4	5	6	7	8	9	10
1	161.448	199.50	215.707	224.583	230.162	233.986	236.768	238.883	240.543	241.882
2	18.513	19.00	19.164	19.247	19.296	19.33	19.3535	19.371	19.385	19.396
3	10.128	9.552	9.277	9.117	9.013	8.941	8.887	8.845	8.812	8.786
4	7.709	6.944	6.591	6.388	6.256	6.163	6.094	6.041	5.999	5.964
5	6.608	5.786	5.409	5.192	5.05	4.95	4.876	4.818	4.772	4.735
6	5.987	5.143	4.757	4.534	4.387	4.284	4.207	4.147	4.099	4.06
7	5.591	4.737	4.347	4.12	3.972	3.866	3.787	3.726	3.677	3.637
8	5.318	4.459	4.066	3.838	3.687	3.581	3.5	3.438	3.388	3.347
9	5.117	4.256	3.863	3.633	3.482	3.374	3.293	3.23	3.179	3.137
10	4.965	4.103	3.708	3.478	3.326	3.217	3.135	3.072	3.02	2.978
11	4.844	3.982	3.587	3.357	3.204	3.095	3.012	2.948	2.896	2.854
12	4.747	3.885	3.49	3.259	3.106	2.996	2.913	2.849	2.796	2.753
13	4.667	3.806	3.411	3.179	3.025	2.915	2.832	2.767	2.714	2.671
14	4.6	3.739	3.344	3.112	2.958	2.848	2.764	2.699	2.646	2.602
15	4.543	3.682	3.287	3.056	2.901	2.79	2.707	2.641	2.588	2.544
16	4.494	3.634	3.239	3.007	2.852	2.741	2.657	2.591	2.538	2.494
17	4.451	3.592	3.197	2.965	2.81	2.699	2.614	2.548	2.494	2.45
18	4.414	3.555	3.16	2.928	2.773	2.661	2.577	2.51	2.456	2.412
19	4.381	3.522	3.127	2.895	2.74	2.628	2.544	2.477	2.423	2.378
20	4.351	3.493	3.098	2.866	2.711	2.599	2.514	2.447	2.393	2.348
21	4.325	3.467	3.072	2.84	2.685	2.573	2.488	2.42	2.366	2.321
22	4.301	3.443	3.049	2.817	2.661	2.549	2.464	2.397	2.342	2.297
23	4.279	3.422	3.028	2.796	2.64	2.528	2.442	2.375	2.32	2.275



24	4.26	3.403	3.009	2.776	2.621	2.508	2.423	2.355	2.3	2.255
25	4.242	3.385	2.991	2.759	2.63	2.49	2.405	2.337	2.282	2
26	4.225	3.369	2.975	2.743	2.587	2.474	2.388	2.321	2.265	2.22
27	4.21	3.354	2.96	2.728	2.572	2.459	2.373	2.305	2.25	2.204
28	4.196	3.34	2.947	2.714	2.558	2.445	2.359	2.291	2.236	2.19
29	4.183	3.328	2.934	2.701	2.545	2.432	2.346	2.278	2.223	2.177
30	4.171	3.316	2.944	2.69	2.534	2.421	2.334	2.266	2.211	2.165
31	4.16	3.305	2.911	2.679	2.523	2.409	2.323	2.255	2.199	2.153
32	4.149	3.295	2.901	2.688	2.512	2.399	2.313	2.244	2.189	2.142
33	4.139	3.285	2.892	2.659	2.503	2.389	2.303	2.235	2.179	2.133
34	4.13	3.276	2.883	2.65	2.494	2.38	2.294	2.225	2.17	2.123
35	4.121	3.267	2.874	2.641	2.485	2.372	2.285	2.217	2.161	2.114
36	4.113	3.259	2.866	2.634	2.477	2.364	2.277	2.209	2.153	2.106
37	4.105	3.252	2.859	2.626	2.47	2.356	2.27	2.201	2.145	2.098
38	4.098	3.245	2.852	2.619	2.463	2.349	2.262	2.194	2.138	2.091
39	4.091	3.238	2.845	2.612	2.456	2.342	2.255	2.187	2.131	2.084
40	4.085	3.232	2.839	2.606	2.449	2.336	2.249	2.18	2.124	2.077
41	4.079	3.226	2.833	2.6	2.443	2.33	2.243	2.174	2.118	2.071
42	4.073	3.22	2.827	2.594	2.438	2.324	2.237	2.168	2.112	2.065
43	4.067	3.214	2.822	2.589	2.432	2.318	2.232	2.163	2.106	2.059
44	4.062	3.209	2.816	2.584	2.427	2.313	2.226	2.157	2.101	2.054
45	4.057	3.204	2.812	2.579	2.422	2.308	2.221	2.152	2.096	2.049
46	4.052	3.2	2.807	2.574	2.417	2.304	2.216	2.147	2.091	2.044
47	4.047	3.195	2.802	2.57	2.413	2.299	2.212	2.143	2.086	2.039
48	4.043	3.191	2.798	2.565	2.409	2.295	2.207	2.138	2.082	2.035
49	4.038	3.187	2.794	2.561	2.404	2.29	2.203	2.134	2.077	2.03

50	4.034	3.183	2.79	2.557	2.4	2.286	2.199	2.13	2.073	2.026
51	4.03	3.179	2.786	2.553	2.397	2.283	2.195	2.126	2.069	2.022
52	4.027	3.175	2.783	2.55	2.393	2.279	2.192	2.122	2.066	2.018
53	4.023	3.172	2.779	2.546	2.389	2.275	2.188	2.119	2.062	2.015
54	4.02	3.168	2.776	2.543	2.386	2.272	2.185	2.115	2.059	2.011
55	4.016	3.165	2.773	2.54	2.383	2.269	2.181	2.112	2.055	2.008
56	4.013	3.162	2.769	2.537	2.38	2.266	2.178	2.109	2.052	2.005
57	4.01	3.159	2.766	2.534	2.377	2.263	2.175	2.106	2.049	2.001
58	4.007	3.156	2.764	2.531	2.374	2.26	2.172	2.103	2.046	1.998
59	4.004	3.153	2.761	2.528	2.371	2.257	2.69	2.1	2.043	1.995
60	4.001	3.15	2.758	2.525	2.368	2.254	2.167	2.097	2.04	1.993
61	3.998	3.148	2.755	2.523	2.366	2.251	2.164	2.094	2.037	1.99
62	3.996	3.145	2.753	2.52	2.363	2.249	2.161	2.092	2.035	1.987
63	3.993	3.143	2.751	2.518	2.361	2.246	2.159	2.089	2.032	1.985
64	3.991	3.14	2.748	2.515	2.358	2.244	2.156	2.087	2.03	1.982
65	3.989	3.138	2.746	2.513	2.356	2.242	2.154	2.084	2.027	1.98
66	3.986	3.136	2.744	2.511	2.354	2.239	2.152	2.082	2.025	1.977
67	3.984	3.134	2.742	2.509	2.352	2.237	2.15	2.08	2.023	1.975
68	3.982	3.132	2.74	2.507	2.35	2.235	2.148	2.078	2.021	1.973
69	3.98	3.13	2.737	2.505	2.348	2.233	2.145	2.076	2.019	1.971
70	3.978	3.128	2.736	2.503	2.346	2.231	2.143	2.074	2.017	1.969
71	3.976	3.126	2.734	2.501	2.344	2.229	2.142	2.072	2.015	1.967
72	3.974	3.124	2.732	2.499	2.342	2.227	2.14	2.07	2.013	1.965
73	3.972	3.122	2.73	2.497	2.34	2.226	2.138	2.068	2.011	1.963
74	3.97	3.12	2.728	2.495	2.338	2.224	2.136	2.066	2.009	1.961
75	3.968	3.119	2.727	2.494	2.337	2.222	2.134	2.064	2.007	1.959



76	3.967	3.117	2.725	2.492	2.335	2.22	2.133	2.63	2.006	1.958
77	3.965	3.115	2.723	2.49	2.333	2.219	2.131	2.061	2.004	1.956
78	3.963	3.114	2.722	2.489	2.332	2.217	2.129	2.059	2.002	1.954
79	3.962	3.112	2.72	2.497	2.33	2.216	2.128	2.058	2.001	1.953
80	3.96	3.111	2.719	2.486	2.329	2.214	2.126	2.056	1.999	1.951
81	3.959	3.109	2.717	2.484	2.327	2.213	2.125	2.055	1.998	1.95
82	3.957	3.108	2.716	2.483	2.326	2.211	2.123	2.053	1.996	1.948
83	3.956	3.107	2.715	2.482	2.324	2.21	2.122	2.052	1.995	1.947
84	3.955	3.105	2.713	2.48	2.323	2.209	2.121	2.051	1.993	1.945
85	3.953	3.104	2.712	2.479	2.322	2.207	2.119	2.049	1.992	1.944
86	3.952	3.103	2.711	2.478	2.321	2.206	2.118	2.048	1.991	1.943
87	3.951	3.101	2.709	2.476	2.319	2.205	2.117	2.047	1.989	1.941
88	3.949	3.1	2.708	2.475	2.318	2.203	2.115	2.045	1.988	1.94
89	3.948	3.099	2.707	2.474	2.317	2.202	2.114	2.044	1.987	1.939
90	3.947	3.098	2.706	2.473	2.316	2.201	2.113	2.043	1.986	1.938
91	3.946	3.097	2.705	2.472	2.315	2.2	2.112	2.042	1.984	1.936
92	3.945	3.095	2.704	2.471	2.313	2.199	2.111	2.041	1.983	1.935
93	3.943	3.094	2.703	2.47	2.312	2.198	2.11	2.04	1.982	1.934
94	3.942	3.093	2.701	2.469	2.311	2.197	2.109	2.038	1.981	1.933
95	3.941	3.092	2.7	2.467	2.31	2.196	2.108	2.037	1.98	1.932
96	3.94	3.091	2.699	2.466	2.309	2.195	2.106	2.036	1.979	1.931
97	3.939	3.09	2.698	2.465	2.308	2.194	2.105	2.035	1.978	1.93
98	3.938	3.089	2.697	2.465	2.307	2.193	2.104	2.034	1.977	1.929
99	3.937	3.088	2.696	2.464	2.306	2.192	2.103	2.033	1.976	1.928
100	3.936	3.087	2.696	2.463	2.305	2.191	2.103	2.032	1.975	1.927
101	3.935	3.086	2.695	2.462	2.304	2.19	2.102	2.031	1.974	1.926



102	3.934	3.085	2.694	2.461	2.303	2.189	2.101	2.03	1.973	1.925
103	3.933	3.085	2.693	2.46	2.303	2.188	2.1	2.03	1.972	1.924
104	3.932	3.084	2.692	2.459	2.302	2.187	2.099	2.029	1.971	1.923
105	3.932	3.083	2.691	2.458	2.301	2.186	2.098	2.028	1.97	1.922
106	3.931	3.082	2.69	2.457	2.3	2.185	2.097	2.027	1.969	1.921
107	3.93	3.081	2.689	2.457	2.299	2.184	2.096	2.026	1.969	1.92
108	3.929	3.08	2.689	2.456	2.298	2.184	2.096	2.025	1.968	1.919
109	3.938	3.08	2.688	2.455	2.298	2.183	2.095	2.024	1.967	1.919



KEMENTERIAN AGAMA REPUBLIK INDONESIA  
UNIVERSITAS ISLAM NEGERI ANTASARI BANJARMASIN  
FAKULTAS SYARIAH DAN EKONOMI ISLAM  
Jalan Jenderal Ahmad Yani Km 4,5 Banjarmasin

135

Telp. (0511) 3265783

Email: fasya@iain-antasari.ac.id Web: www.syariah.iain-antasari.ac.id

**PENETAPAN JUDUL DAN PEMBIMBING**

Nomor : B- 3790 /Un.20/II.1/PP.00.9/08 /2017

Setelah kami mempelajari dan diadakan perbaikan seperlunya atas rencana penelitian Saudara (i) :

Nama : Fitriyani  
NIM : 1401160282  
Program/Jurusan : S.1 / Perbankan Syariah  
Judul : Pengaruh Lingkungan Kerja Terhadap Kinerja Pegawai BNI Syariah Kantor Cabang Banjarmasin


Kami dapat menyetujui rencana penelitian (proposal) tersebut. Sebagai tim pembimbing, kami tetapkan sebagai berikut :

Pembimbing I : Rahman Helmi, S.Ag, MSI  
Pembimbing II : Ilham Akbar, SH, M.Kn

Saudara (i) diharapkan segera melakukan konsultasi dengan pembimbing I dan pembimbing II tersebut guna mendapatkan arahan dalam rangka persiapan pembuatan skripsi selanjutnya.

Demikian penetapan ini dibuat untuk diketahui dan dilaksanakan dengan semestinya.

Banjarmasin, 18 Agustus 2017  
Dekan

  
Prof. Dr. H. Ahmadi Hasan, MH  
NIP. 195804061987031001

Tembusan :

1. Rektor UIN Antasari (sebagai laporan);
2. Dosen pembimbing I dan pembimbing II;
3. Mahasiswa (i) ybs;
4. Arsip.





KEMENTERIAN AGAMA REPUBLIK INDONESIA  
UNIVERSITAS ISLAM NEGERI ANTASARI BANJARMASIN  
FAKULTAS EKONOMI DAN BISNIS ISLAM  
Jalan Jenderal Ahmad Yani Km 4,5 Banjarmasin  
Telp. (0511) 3265783

136

Email: febmaili@uin-antasari.ac.id Web: www.febi.uin-antasari.ac.id

### **PENETAPAN PERUBAHAN JUDUL SKRIPSI**

Nomor : B- 788 /Un.14/III.5/PP.00.9/03/2018

Memperhatikan surat permohonan Saudara (i) dan hasil rapat Tim Seleksi Proposal Skripsi berkenaan dengan perubahan judul, maka kami dapat menyetujui dan menetapkan judul yang baru terhadap skripsi Saudara (i) :

Nama : Fitriyani  
NIM : 1401160282  
Program/Jurusan : S.1 / Perbankan Syariah  
Judul Terdahulu : Pengaruh Lingkungan Kerja terhadap Kinerja Pegawai BNI Syariah Kantor Cabang Banjarmasin  
Judul Baru : Pengaruh Lingkungan Kerja terhadap Kinerja Pegawai Bank Muamalat Kantor Cabang Banjarmasin

Dengan tim pembimbing sebagai berikut :


: Pembimbing I : Rahman Helmi, S.Ag., MSI  
: Pembimbing II : Ilham Akbar, SH., MKn

Saudara (i) diharapkan segera melakukan konsultasi dengan pembimbing I dan pembimbing II guna mendapatkan arahan dalam rangka persiapan pembuatan skripsi selanjutnya.

Demikian penetapan ini dibuat untuk diketahui dan dilaksanakan dengan semestinya.

Banjarmasin, 20 Maret 2018

Dekan



Dr. H. Fathurrahman Azhari, MHI  
NIP. 19600609 198803 1 003

Tembusan :

1. Rektor UIN Antasari (sebagai laporan);
2. Dosen pembimbing I dan pembimbing II;
3. Mahasiswa (i) ybs;
4. Arsip.



KEMENTERIAN AGAMA REPUBLIK INDONESIA  
UNIVERSITAS ISLAM NEGERI ANTASARI  
FAKULTAS SYARIAH DAN EKONOMI ISLAM

Jalan Jenderal Ahmad Yani Km 4,5 Telp. (0511) 3265783 Banjarmasin 70235

137

4 September 2017

Nomor : B-3998/Un.20/II.1/PP.00.0/09/2017  
Lampiran : Satu berkas  
Hal : Penetapan Waktu Seminar  
Desain Operasional Skripsi

Yth. Fitriyani / 1401160282  
Banjarmasin

*Assalamu'alaikum wr. wb.*

Berdasarkan surat permohonan Saudara (i) tertanggal 31 Agustus 2017, maka dengan ini Ketua Jurusan Perbankan Syariah Fakultas Syariah dan Ekonomi Islam UIN Antasari menetapkan waktu seminar desain operasional skripsi kepada:

Nama / NIM : Fitriyani / 1401160282  
Jurusan : Perbankan Syariah  
Judul : Pengaruh Lingkungan Kerja Terhadap Kinerja Pegawai BNI Syariah Kantor Cabang Banjarmasin

Hari/Tanggal : Selasa, 5/9/2017  
Waktu : 15.00 - 17.00  
Tempat : Ruang 15


dengan susunan tim seminar sebagai berikut:

Penguji I : Rahman Helmi, S.Ag., MSI  
Penguji II : Ilham Akbar, S.H., M.Kn.  
Notulen : Nauriatul Muharramah, SEI, M.Pd.I.  
Pembahas Utama I : Dahliani Azmi / 1401150107  
Pembahas Utama II : Aditya Hardi / 1401160390

Demikian surat ini dibuat untuk dipergunakan sebagaimana mestinya.

*Wassalamu'alaikum wr. wb.*

Ketua Jurusan Perbankan Syariah,

  
Rahman Helmi, S.Ag., MSI  
NIP. 197405081999031002

**Catatan:**

Diharap pelaksanaan seminar tepat waktu untuk menghindari tertundanya seminar-seminar berikutnya.

No. : 26





KEMENTERIAN AGAMA REPUBLIK INDONESIA  
UNIVERSITAS ISLAM NEGERI ANTASARI  
FAKULTAS SYARIAH DAN EKONOMI ISLAM

138

Jalan Jenderal Ahmad Yani Km 4,5 Telp. (0511) 3265783 Banjarmasin 70235

**SURAT KETERANGAN**

Nomor: B-4028 /Un.20/II.1/PP.00.0/09/2017

Ketua Jurusan Perbankan Syariah Fakultas Syariah Dan Ekonomi Islam UIN Antasari, menyatakan dengan sebenarnya bahwa:

Nama : Fitriyani  
NIM : 1401160282  
Jurusan : Perbankan Syariah  
Judul : Pengaruh Lingkungan Kerja Terhadap Kinerja Pegawai BNI Syariah Kantor Cabang Banjarmasin

telah melaksanakan seminar desain operasional skripsi pada:

Hari/Tanggal : Selasa, 5/9/2017  
Waktu : 15.00 - 17.00  
Tempat : Ruang Munaqasyah Ruang. 15

dengan susunan tim seminar sebagai berikut:

Penguji I : Rahman Helmi, S.Ag., MSI  
Penguji II : Ilham Akbar, S.H., M.Kn.  
Penguji III : Nauriatul Muharramah, SEI, M.Pd.I.  
Pembahas Utama I : Dahliani Azmi / 1401150107  
Pembahas Utama II : Aditya Hardi / 1401160390

Demikian surat keterangan ini dibuat untuk dipergunakan sebagaimana mestinya.



Banjarmasin, 6 September 2017  
Ketua Jurusan Perbankan Syariah,

Rahman Helmi, S.Ag., MSI  
1405081999031002

Tembusan:

1. Rektor UIN Antasari
2. Kabag Keuangan UIN Antasari
3. Mahasiswa ybs.

No. : 26



**KEMENTERIAN AGAMA REPUBLIK INDONESIA**  
**UNIVERSITAS ISLAM NEGERI**  
**ANTASARI BANJARMASIN**  
**FAKULTAS EKONOMI DAN BISNIS ISLAM**

139

Jalan A. Yani Km. 4.5 Banjarmasin 70235

Telepon (0511) 6777663

e-mail: [ebimail@uin-antasari.ac.id](mailto:ebimail@uin-antasari.ac.id) / [febi.uinantasari@gmail.com](mailto:febi.uinantasari@gmail.com) website: [www.febi.uin-antasari.ac.id](http://www.febi.uin-antasari.ac.id)

Nomor : B-860/Un.14/III.5/PP.00.9/03/2018  
Sifat : Biasa  
Hal : Permohonan Izin Riset

28 Maret 2018

Kepada Yth.  
Pimpinan Bank Muamalat  
Kantor Cabang Banjarmasin

di tempat

Assalamu'alaikum Warahmatullah Wabarakatuh

Dengan Hormat, yang bertanda tangan di bawah ini memberikan rekomendasi kepada :

Nama : FITRIYANI  
Nim : 1401160282  
Jurusan : Perbankan Syariah  
Alamat : Jl. Tembingkar Kiri Rt. 3 Pemurus Dalam

yang bersangkutan akan mengadakan riset dalam rangka penyusunan Skripsi selama 2 (Dua) Bulan dari tanggal 2 April 2018 s/d 2 Juni 2018 dengan judul:

**Pengaruh Lingkungan Kerja terhadap Kinerja Pegawai Bank Muamalat  
Kantor Cabang Banjarmasin**

Sehubungan dengan hal di atas, mohon Bapak/ Ibu berkenan memberikan izin kepada mahasiswa (i) tersebut untuk melaksanakan riset di unit kerja yang Bapak/ Ibu pimpin.

Demikian surat ini di sampaikan, atas perhatian dan kerjasamanya diucapkan terima kasih.

Wassalamu'alaikum Warahmatullah Wabarakatuh.

An. Dekan,  
Wakil Dekan Bidang Akademik dan  
Kelembagaan,

Syaugi Mubarak Seff





No. : 044/BMI-BJM/V/2018

Hal : Surat Selesai Riset

Banjarmasin, 18 Mei 2018



*Assalamu'alaikum Warrahmatullahi Wabarakatuh,*

*Semoga Allah SWT senantiasa melimpahkan Rahmat dan Hidayah-Nya kepada kita semua, Amien.*


Sehubungan dengan adanya Permohonan Riset dari Mahasiswa Fakultas Ekonomi dan Bisnis Islam Universitas Islam Negeri Antasari Banjarmasin dengan data sbb:

Nama : Fitriyani  
NIM : 1401160282


Maka bersama ini kami sampaikan bahwa mahasiswa ybs telah selesai melakukan Riset dari tanggal 2 April 2018 s/d 2 juni 2018 dalam rangka mengumpulkan data untuk keperluan skripsi dengan judul "Pengaruh Lingkungan Kerja pada Kinerja Pegawai Bank Muamalat Kantor Cabang Banjarmasin."

*Wabillahir'taufiq Wal Hidayah,  
Wassalamu'alaikum Warrahmatullahi Wabarakatuh*

PT. Bank Muamalat Indonesia, Tbk.  
Cabang Banjarmasin

  
**Yaser Arafat**  
Branch Operational Manager

 Bank Muamalat  
CABANG BANJARMASIN

  
**Dini Irwanti Perwangi Noor**  
Back Office Staff



KEMENTERIAN AGAMA REPUBLIK INDONESIA  
UNIVERSITAS ISLAM NEGERI ANTASARI  
FAKULTAS EKONOMI DAN BISNIS ISLAM

141

Jalan Jenderal Ahmad Yani Km 4,5 Telp. (0511) 3265783 Banjarmasin 70235

**SURAT KETERANGAN**

Nomor: B - 631 /Un.14/II.1/PP.00.0/03/2018

Yang bertanda tangan di bawah ini, Ketua Jurusan Perbankan Fakultas Ekonomi dan Bisnis Islam UIN Antasari, menyatakan dengan sebenarnya bahwa:

Nama : Fitriyani  
NIM : 1401160282  
Jurusan : PS

telah melaksanakan ujian komprehensif pada:

Hari/Tanggal : Senin, 4 Desember 2017  
Waktu : 08.30 - 10.30  
Tempat : Ruang Munaqasyah

dengan susunan tim penguji sebagai berikut:

Ketua/Anggota : Drs. H. M. Amin, M.A.  
Anggota : H. Badrian, M.Ag.  
Anggota : Muhammad Haris, M.Kn.

Adapun nilai yang diperoleh adalah: 82,6666666666667 dan dinyatakan Lulus.  
Demikian surat keterangan ini dibuat untuk dipergunakan sebagaimana mestinya.

Banjarmasin, 1 Maret 2018



Tembusan:

1. Rektor UIN Antasari
2. Kabag Keuangan ulN Antasari
3. Mahasiswa ybs.

No. : 54





**KEMENTERIAN AGAMA**  
**UNIVERSITAS ISLAM NEGERI ANTASARI**  
**FAKULTAS EKONOMI DAN BISNIS ISLAM**  
**BANJARMASIN**

Jalan A. Yani Km. 4,5 ☎ (0511) 3265783 Banjarmasin 70235

**TRANSKRIP NILAI EKSTRA KURIKULER**

Nama : Fitriyani  
NIM : 14101160282  
Jurusan : S1 - Perbankan Syariah  
Semester : 8 (delapan)  
Tahun Akademik :


NO	ASPEK KEGIATAN	JUMLAH KEGIATAN	NILAI KUMULATIF	KETERANGAN
1.	Aspek Pokok : a. Aspek keagamaan dan moral Pancasila. b. Aspek penalaran dan idealisme. c. Aspek kepemimpinan dan loyalitas terhadap almamater, negara, bangsa dan agama	7 19 2	29 37 8	
2.	Aspek Penunjang : a. Aspek pemenuhan bakat dan minat b. Aspek pengabdian masyarakat	3 1	16 4	
JUMLAH		32	94	

Banjarmasin, 6 Juni 2018 .....

Dosen Penasehat

  
Rahman Helmi, S.Ag., M.Si  
NIP. 197405081999031002

a.n. Dekan,  
Pembantu Dekan  
Bagian Kemahasiswaan dan Alumni,

  
Dr. Muhaimin, S.Ag., MA  
NIP 19740817 199803 1 005





**KEMENTERIAN AGAMA**  
**UNIVERSITAS ISLAM NEGERI ANTASARI**  
**FAKULTAS EKONOMI DAN BISNIS ISLAM**  
**BANJARMASIN**

Jalan A. Yani Km. 4,5 ☎ (0511) 3265783 Banjarmasin 70235

**CATATAN KONSULTASI BIMBINGAN SKRIPSI**

Nama : Fitriyani  
NIM : 1401160282  
Jurusan : SI - Perbankan Syariah  
Judul Skripsi : Pengaruh lingkungan kerja terhadap kinerja pegawai  
Bank Muamalat Kantor cabang Banjarmasin  
Pembimbing I : Rahman Helmi, S.Ag, M.Si  
Pembimbing II : Ilham Akbar, ST, M.Kn

CATATAN PEMBIMBING I	CATATAN PEMBIMBING II
<p>Dapat disetujui dan disahkan oleh Pembimbing I. Bjrn 6/6 2018 </p>	<p>1. Cek lagi penulisan 2. Longkopi kebagian Skripsi   6/6 2018</p>

**Catatan:**

1. Setiap Konsultasi lembaran catatan ini harus dibawa untuk diisi oleh Pembimbing I / Pembimbing II





KEMENTERIAN AGAMA  
UNIVERSITAS ISLAM NEGERI ANTASARI  
FAKULTAS EKONOMI DAN BISNIS ISLAM<sup>144</sup>  
BANJARMASIN

Jalan Ahmad Yani Km. 4,5 ☎ 3265783 Banjarmasin 70235

**CATATAN KONSULTASI BIMBINGAN SKRIPSI**

Nama : Fitriyani  
NIM : 1901160282  
Jurusan : S1 - Perbankan Syariah  
Judul Skripsi : Pengaruh Lingkungan kerja terhadap kinerja pegawai  
Bank Muamalat Kantor Cabang Banjarmasin  
Pembimbing I : Rahman Helmi, S.Ag., M.Si  
Pembimbing II : Ilham Akbar, ST., M.Tn

CATATAN PEMBIMBING I	CATATAN PEMBIMBING II
	1. Perencanaan 2. Daftar foto. Cat lab awal 3. Bab II 01/08 Jun [Signature]



KEMENTERIAN AGAMA  
UNIVERSITAS ISLAM NEGERI ANTASARI  
**FAKULTAS EKONOMI DAN BISNIS ISLAM**  
BANJARMASIN  
Jalan Ahmad Yani Km. 4,5 ☎ 3265783 Banjarmasin 70235

**CATATAN KONSULTASI BIMBINGAN SKRIPSI**

Nama : Fitriyani  
NIM : 1901160282  
Jurusan : S1 - Perbankan syariah  
Judul Skripsi : Pengaruh lingkungan kerja terhadap kinerja pegawai  
Bank Muamalat Kantor cabang Banjarmasin.  
  
Pembimbing I : Rahman Helmi, S.As., M.si  
Pembimbing II : Ilham Akbar, S.H., M.kn

CATATAN PEMBIMBING I	CATATAN PEMBIMBING II
<p>- tambahkan teori uia mengenai lingk kerja non fisik</p> <p>- Buat angket!</p> <p>Bjm 11/4 2018</p> <p>P</p>	<p>1. Rami Hg lingkungan kerja dan kinerja karyawan..</p> <p>2. Jula paper dan angket</p> <p>15 Apr 12 / vol 3</p> <p>ap. Apru</p>





# Sertifikat



diberikan kepada:

**FITRIYANI**

**Yang Telah Menyelesaikan Praktik Mini Banking BRI Syariah  
Dengan Predikat Nilai : **A+****

**Banjarmasin, 9 Agustus - 15 Desember 2016**

Pimpinan BRI Syariah  
Kantor Cabang Banjarmasin



**Bambang Sutedjo**

Dekan Fakultas Syariah dan Ekonomi Islam  
IAIN Antasari Banjarmasin



**Prof. Dr. H. Ahmadi Hasan, MH**





**KEMENTERIAN AGAMA RI  
FAKULTAS SYARIAH DAN EKONOMI ISLAM  
IAIN ANTASARI BANJARMASIN**

**Sertifikat**

Nomor: B - 1813 /In.01/III.1/PP.00.9/5/2017

**Dekan Fakultas Syariah dan Ekonomi Islam**

**IAIN Antasari Banjarmasin**

menerangkan bahwa:

**Fitriyani**

**NIM: 1401160282**

**Kelahiran Banjarmasin, 02 Maret 1995**

**Telah mengikuti**



**Tes Kompetensi Baca Tulis Al-Qur'an**

**yang dilaksanakan Fakultas Syariah dan Ekonomi Islam**

**IAIN Antasari Banjarmasin dengan predikat**

**Baik Sekali.**

**Banjarmasin, 17 Mei 2017**

**Dekan,**  
  
  
**Prof. Dr. H. Ahmadi Hasan, MH**  
**NIP. 19580406 198703 1 001**



### Riwayat Hidup

1. Nama Lengkap : Fitriyani
2. Tempat dan Tanggal Lahir : Banjarmasin, 02 Maret 1995
3. Agama : Islam
4. Kebangsaan : Indonesia
5. Status Perkawinan : Belum Kawin
6. Alamat Asal : Jl. Tembingkar Kiri No.6 Rt.3 Rw.1 Desa  
Simpang Empat Kec. Kertak Hanyar  
Kabupaten Banjar
7. Pendidikan :
  - a. MIN Pemurus Dalam : Tahun 2006/2007
  - b. MTsN Banjar Selatan : Tahun 2009/2010
  - c. SMKN 3 Banjarmasin : Tahun 2012/2013
8. Organisasi : PMII
9. Orang Tua :
  - a. Ayah
 

Nama : Markani

Pekerjaan : Buruh

Alamat : Jl. Tembingkar Kiri No.6 Rt.3 Rw.1 Desa  
Simpang Empat Kec. Kertak Hanyar
  - b. Ibu
 

Nama : Rahmawati

Pekerjaan : Ibu Rumah Tangga

Alamat : Jl. Tembingkar Kiri No.6 Rt.3 Rw.1 Desa  
Simpang Empat Kec. Kertak Hanyar
10. Anak : Ke-1 dari 4 bersaudara

Banjarmasin, 6 Juni 2018

Penulis