

## **RIWAYAT HIDUP**

Nama Lengkap : Ratna Sari  
Tempat dan Tanggal Lahir : Amuntai, 01 Mei 1996  
Kebangsaan : Indonesia  
Status Perkawinan : Belum Menikah  
Alamat : Jl. Norman Umar. Gang Bahagia. Rt 08 No 176.

### Pendidikan

a. TK : TK Trisula 1  
b. SD : SDN Murung Sari 5  
c. MTS : Darul Ulum  
d. MAN : Madrasah Aliyah Negeri 2 Amuntai

### Orangtua

Ayah

Nama : Syahrifandi  
Pekerjaan : Petani

### Ibu

Nama : Sariati  
Pekerjaan : Petani  
Saudara : 6

Banjarmasin, 16 Juli 2018

Penulis

## Kuesioner Penelitian

### FAKTOR-FAKTOR YANG MEMENGARUHI PENERIMAAN RETRIBUSI PASAR DIKOTA BANJARMASIN

1. Bapak/Ibu yang Pedagang hormati, mohon kiranya Bapak/Ibu untuk mengisi kuesioner dibawah ini sesuai dengan keadaan sebenarnya.
2. Kuesioner ini disebarakan dalam rangka penelitian skripsi pada Universitas Islam Negeri Antasari Banjarmasin.
3. Mohon diberi tanda  $\sqrt$  pada kolom yang tersedia.
4. Terdapat lima (5) pilihan jawaban dengan skor sebagai berikut:

Sangat Tidak Setuju	(STS) =	1
Tidak Setuju	(TS) =	2
Netral	(N) =	3
Setuju	(S) =	4
Sangat Setuju	(SS) =	5

#### Identitas Responden

Nomor Responden :

Nama :

Jenis Kelamin :

Usia :

Pendidikan :

Kecamatan :

Blok :

Lokasi Pasar :

Masa Berdagang :

Pedagang :

#### A. Kesadaran Pedagang (X1)

No	Pertanyaan	Jawaban				
		STS	TS	N	S	SS
1	Petugas retribusi ada bersosialisasi mengenai tujuan adanya retribusi pasar.					
2	Petugas retribusi berhak menagih retribusi pada pedagang dengan kondisi apapun.					

3	Tidak membayar retribusi dikenakan sanksi.					
4	Petugas selalu menyampaikan informasi untuk selalu membayar retribusi tepat waktu.					
5	Pedagang mengetahui adanya kegiatan sosialisasi yang diadakan Dinas Pengelolaan Pasar.					
6	Pedagang mengetahui Undang-Undang yang mengatur ketentuan Retribusi Pasar.					
7	Pedagang mengetahui membayar Retribusi Pasar perlu dilakukan untuk Pendapatan Asli Daerah.					
8	Pedagang memahami kewajiban Retribusi Pasar harus dilakukan sesuai dengan ketentuan yang berlaku.					
9	Pedagang memenuhi kewajiban membayar Retribusi Pasar dengan benar.					

#### B. Kerajinan Petugas Retribusi (X2)

No.	Pertanyaan	Jawaban				
		STS	TS	N	S	SS
1	Petugas retribusi menjalankan tugas dengan baik.					
2	Petugas retribusi disiplin dan tepat waktu dalam bertugas.					
3	Petugas retribusi berkomunikasi dengan baik terhadap pedagang.					
4	Petugas retribusi mampu menyelesaikan pekerjaannya dengan cepat.					
5	Petugas retribusi pasar memiliki motivasi yang tinggi untuk mencapai target penerimaan retribusi pasar.					

C. Bukti Pemanfaatan Retribusi (X3)

No.	Pertanyaan	Jawaban				
		STS	TS	N	S	SS
1	Fasilitas pasar sudah mencukupi kebutuhan.					
2	Fasilitas yang disediakan mempermudah menjalankan aktifitas pasar.					
3	Fasilitas yang disediakan dengan kondisi baik dan tidak rusak.					
4	Memberikan pelayanan keamanan pada pasar.					
5	Memberikan pelayanan kebersihan pada pasar.					
6	Memberikan fasilitas kebersihan pasar.					

D. Retribusi Pasar (Y)

No	Pertanyaan	Jawaban				
		STS	TS	N	S	SS
1	Pedagang sudah mentaati aturan pembayaran retribusi pasar.					
2	Pedagang membayar retribusi dengan tepat waktu.					
3	Surat teguran diberikan pada pedagang yang jatuh tempo pembayaran retribusi.					
4	Tarif yang telah dianggarkan sesuai dengan fasilitas yang disediakan.					
5	Pedagang mengetahui sanksi bagi pelanggar aturan pembayaran retribusi pasar.					



No.	Petugas retribusi ada bersosialisasi mengenai tujuan adanya retribusi pasar.	Pedagang mengetahui adanya kegiatan sosialisasi yang diadakan Dinas Pengelolaan Pasar.	Pedagang mengetahui Undang-Undang yang mengatur ketentuan Retribusi Pasar.	Pedagang mengetahui membayar Retribusi Pasar perlu dilakukan untuk Pendapatan Asli Daerah.	Pedagang memahami kewajiban Retribusi Pasar harus dilakukan sesuai dengan ketentuan yang berlaku.	Pedagang memenuhi kewajiban membayar Retribusi Pasar dengan benar.	Petugas selalu menyampaikan informasi untuk selalu membayar retribusi tepat waktu.	Tidak membayar retribusi dikenakan sanksi.	Petugas retribusi berhak menagih retribusi pada pedagang dengan kondisi apapun.	Total
	X1.1	X1.2	X1.3	X1.4	X1.5	X1.6	X1.7	X1.8	X1.9	
1	4	4	3	3	4	4	4	3	3	32
2	4	3	3	3	4	4	3	5	5	34
3	4	3	3	4	4	4	2	4	4	32
4	3	2	3	3	3	4	2	3	4	27
5	4	3	4	3	3	4	2	5	4	32
6	3	3	4	4	4	3	2	2	4	29
7	4	2	3	3	3	3	3	2	2	25
8	4	2	3	4	3	4	2	4	2	28
9	3	3	3	3	4	4	3	4	2	29
10	3	2	3	3	4	3	3	4	3	28
11	3	4	3	4	4	4	4	2	4	32
12	4	2	4	4	4	4	4	4	4	34
13	4	3	4	3	4	4	4	4	4	34
14	4	3	4	4	4	4	3	4	4	34
15	4	4	3	4	3	3	3	4	4	32
16	4	2	4	3	3	4	4	4	4	32
17	4	4	4	4	4	4	3	4	4	35
18	4	4	4	4	4	4	3	4	4	35
19	4	3	3	4	3	4	4	4	4	33
20	4	3	4	4	4	4	3	4	4	34

21	4	3	4	3	4	4	3	4	4	33
22	4	3	3	3	4	4	3	4	3	31
23	5	3	4	4	3	4	4	5	5	37
24	4	3	3	3	4	4	2	4	4	31
25	3	4	3	3	3	4	4	3	3	30
26	4	3	4	4	3	3	4	4	4	33
27	4	3	4	4	4	3	4	4	4	34
28	4	4	3	4	4	4	3	4	4	34
29	4	3	3	4	4	4	4	5	4	35
30	4	4	4	4	4	4	4	4	4	36
31	4	2	3	3	4	4	2	4	4	30
32	4	4	3	4	4	4	3	4	4	34
33	4	3	3	4	4	4	4	4	4	34
34	5	3	3	3	4	4	3	4	4	33
35	5	3	3	2	4	4	4	5	5	35
36	4	3	4	4	4	4	4	4	4	35
37	4	3	3	4	3	4	3	4	4	32
38	4	3	4	4	3	4	3	4	4	33
39	4	2	4	3	4	4	3	4	4	32
40	4	3	4	3	4	4	3	4	4	33
41	4	3	4	4	4	4	3	5	4	35
42	4	2	4	4	4	4	3	5	5	35
43	4	3	4	4	4	4	4	5	5	37
44	4	4	4	3	4	4	3	5	5	36
45	4	3	4	4	4	4	4	5	5	37
46	4	2	4	4	4	4	4	5	5	36
47	4	3	4	3	4	4	3	5	5	35
48	4	3	4	4	4	4	4	5	5	37
49	4	4	4	3	3	4	3	5	5	35
50	4	3	3	4	4	4	4	4	4	34
51	4	3	4	3	3	4	4	4	4	33
52	4	3	3	4	4	4	3	4	4	33
53	4	3	4	3	3	4	3	5	4	33

54	4	4	4	4	4	4	3	5	4	36
55	4	3	3	4	4	4	4	4	4	34
56	4	3	4	3	4	4	4	4	4	34
57	4	4	4	4	4	4	3	4	4	35
58	4	4	3	3	4	4	3	4	4	33
59	4	3	3	4	4	4	4	4	4	34
60	4	3	3	4	4	4	3	5	4	34
61	5	3	4	3	4	4	2	5	5	35
62	4	4	4	4	4	5	3	4	4	36
63	5	3	4	3	4	4	1	5	5	34
64	4	4	4	2	5	5	3	4	4	35
65	4	4	3	4	5	4	3	4	4	35
66	4	3	3	4	5	4	4	4	4	35
67	4	4	2	4	4	5	4	4	4	35
68	4	4	3	4	4	5	3	4	4	35
69	4	4	3	4	4	4	4	4	5	36
70	5	4	3	3	4	4	4	5	4	36
71	4	3	4	4	4	5	4	5	4	37
72	4	3	4	4	4	5	4	4	4	36
73	4	3	3	5	5	4	4	4	4	36
74	4	4	4	4	4	5	4	4	4	37
75	4	4	4	4	5	4	4	5	4	38
76	4	4	4	4	4	5	4	4	4	37
77	5	4	4	5	5	5	3	5	4	40
78	4	3	4	4	4	5	4	4	4	36
79	4	3	4	4	4	4	4	4	4	35
80	5	4	4	4	5	4	3	5	5	39
81	4	2	3	3	4	5	3	5	4	33
82	4	3	3	4	4	5	2	5	4	34
83	4	3	4	4	4	4	2	5	5	35
84	4	3	4	4	4	5	4	4	4	36
85	4	3	4	4	5	5	3	4	4	36
86	5	4	4	4	4	4	3	5	5	38

87	4	3	4	4	5	4	3	5	5	37
88	4	3	4	4	4	5	3	4	4	35
89	4	3	3	4	4	4	3	5	5	35
90	5	3	4	4	4	4	3	5	5	37
91	4	3	3	3	4	5	3	5	4	34
92	4	4	4	4	4	4	4	4	4	36
93	4	3	4	4	4	4	4	5	4	36
94	4	4	3	3	4	4	3	4	4	33
95	5	4	3	3	5	4	4	5	5	38
96	4	3	4	4	4	5	3	5	5	37
97	5	4	4	4	5	4	3	5	5	39
98	4	3	4	4	4	4	4	4	4	35
99	4	3	3	3	4	4	4	5	5	35
100	5	3	3	3	4	4	4	5	5	36



20	4	4	4	4	4	4	4	28
21	4	4	4	4	4	4	4	28
22	4	4	4	4	4	4	4	28
23	5	5	4	5	4	4	4	31
24	4	4	4	4	4	4	4	28
25	4	4	4	4	4	4	4	28
26	4	4	4	4	4	4	4	28
27	4	4	4	4	4	4	4	28
28	4	4	4	4	4	4	4	28
29	5	5	4	5	4	4	4	31
30	4	4	4	4	4	4	4	28
31	4	4	4	4	4	4	4	28
32	5	5	4	5	4	4	4	31
33	4	4	4	4	4	4	4	28
34	4	4	4	4	4	4	4	28
35	4	4	4	5	4	4	4	29
36	4	4	4	4	4	4	4	28
37	4	4	4	4	4	4	4	28
38	4	5	4	5	4	4	4	30
39	4	4	4	4	4	4	4	28
40	4	4	4	4	4	4	4	28
41	4	4	4	5	4	4	4	29
42	4	4	4	4	4	4	4	28
43	4	4	4	4	4	4	4	28
44	4	4	4	4	4	4	4	28
45	4	4	4	4	4	4	4	28
46	4	4	4	4	4	4	4	28
47	4	4	4	4	4	4	4	28
48	4	4	4	4	4	4	4	28
49	4	4	4	4	4	4	4	28
50	4	4	4	4	4	4	4	28
51	4	4	4	4	4	4	4	28
52	5	5	4	5	4	4	4	31

53	4	4	4	4	4	4	4	4	28
54	4	4	4	4	4	4	4	4	28
55	5	5	4	5	4	4	4	4	31
56	5	5	4	5	4	4	4	4	31
57	5	5	4	5	4	4	4	4	31
58	5	5	4	5	4	4	4	4	31
59	5	5	4	5	4	4	4	4	31
60	5	5	4	5	4	4	4	4	31
61	5	4	4	4	4	4	4	4	29
62	4	4	4	5	4	5	4	4	30
63	5	5	4	5	4	5	4	4	32
64	4	4	4	4	4	4	5	5	30
65	5	5	5	4	5	4	5	4	33
66	4	4	5	5	5	4	4	4	31
67	4	4	4	4	5	4	4	4	29
68	4	4	4	4	4	4	5	5	30
69	5	5	4	4	4	4	5	4	31
70	5	4	4	5	4	4	4	4	30
71	4	4	4	4	5	4	4	4	29
72	5	5	4	5	4	4	4	4	31
73	4	4	4	4	4	4	4	5	29
74	4	4	3	4	4	4	4	5	28
75	4	4	3	4	5	4	4	4	28
76	5	5	4	5	4	5	5	4	33
77	4	4	4	4	4	4	5	4	29
78	4	4	5	4	5	4	4	4	30
79	4	4	5	4	4	4	5	4	30
80	4	4	4	4	4	4	5	4	29
81	4	4	4	4	4	4	4	4	28
82	5	5	4	5	4	4	4	4	31
83	5	5	5	5	3	4	4	4	31
84	4	4	5	4	4	4	5	4	30
85	4	4	4	4	3	5	4	4	28

86	5	5	4	5	4	4	4	31
87	5	5	5	5	3	4	4	31
88	5	5	4	5	4	5	5	33
89	5	5	4	5	4	4	5	32
90	5	4	5	4	4	4	5	31
91	5	5	4	5	4	4	4	31
92	4	4	4	4	4	4	4	28
93	5	5	5	5	4	4	4	32
94	4	4	4	4	4	4	4	28
95	5	5	4	5	4	4	4	31
96	5	5	4	5	4	4	4	31
97	5	5	4	5	4	4	5	32
98	4	4	5	4	4	4	5	30
99	5	5	4	5	4	4	4	31
100	5	5	4	5	4	4	4	31



No.	Fasilitas pasar sudah mencukupi kebutuhan.	Fasilitas yang disediakan mempermudah menjalankan aktivitas pasar.	Fasilitas yang disediakan dengan kondisi baik dan tidak rusak.	Fasilitas yang disediakan tahan lama dan tidak mudah rusak.	Memberikan pelayanan keamanan pada pasar.	Memberikan pelayanan kebersihan pada pasar.	Memberikan fasilitas kebersihan pasar.	Pedagang merasa nyaman dengan fasilitas yang disediakan Dinas Pengelolaan Pasar	Total
	X3.1	X3.2	X3.3	X3.4	X3.5	X3.6	X3.7	X3.8	
1	3	3	3	4	4	5	4	3	29
2	3	4	5	3	4	4	5	4	32
3	4	4	4	3	4	4	4	4	31
4	4	4	4	4	4	4	4	3	31
5	4	4	4	4	4	4	4	4	32
6	4	4	4	4	4	4	4	3	31
7	1	4	2	3	4	4	4	4	26
8	2	4	4	4	4	4	4	3	29
9	2	2	2	4	3	3	3	4	23
10	3	4	4	4	3	3	3	4	28
11	2	2	4	4	3	3	3	4	25
12	4	4	4	3	4	4	4	5	32
13	4	4	4	3	4	4	4	3	30
14	4	4	4	4	4	4	4	4	32
15	5	5	4	4	4	4	4	4	34
16	5	5	4	3	4	4	4	5	34
17	5	5	4	4	4	4	4	3	33
18	5	5	4	4	5	5	4	3	35
19	4	4	4	3	4	4	4	4	31
20	4	4	4	4	4	4	4	4	32
21	5	5	5	2	5	5	5	4	36

22	4	3	3	4	3	4	4	4	29
23	4	4	4	3	4	5	5	3	32
24	4	4	4	4	4	4	4	3	31
25	3	4	4	3	4	4	4	4	30
26	4	4	4	3	4	4	4	4	31
27	4	4	4	4	4	4	5	4	33
28	4	4	4	3	4	4	4	4	31
29	4	4	4	4	4	4	4	3	31
30	4	4	4	4	4	4	4	4	32
31	4	4	4	3	4	4	4	4	31
32	5	5	4	3	4	4	4	4	33
33	4	4	4	2	4	4	4	4	30
34	5	4	5	3	5	5	4	4	35
35	5	4	5	4	5	4	4	4	35
36	4	5	4	3	4	4	5	3	32
37	4	4	4	4	4	5	5	4	34
38	4	4	4	4	4	5	5	3	33
39	5	4	4	4	4	4	5	4	34
40	4	4	5	4	4	4	5	4	34
41	5	5	4	3	4	5	4	3	33
42	4	4	4	3	4	4	5	3	31
43	4	4	4	4	4	4	4	4	32
44	4	4	4	4	4	4	4	4	32
45	4	4	4	4	4	4	4	3	31
46	4	4	4	4	4	4	4	3	31
47	5	5	5	3	5	5	5	3	36
48	5	5	5	3	5	5	5	4	37
49	4	4	4	4	4	4	4	4	32
50	4	4	4	4	4	4	4	4	32
51	4	4	4	4	4	4	4	3	31
52	4	4	4	4	4	4	4	3	31
53	4	4	4	3	4	4	4	4	31
54	5	4	4	4	4	4	4	4	33

55	4	5	4	3	4	4	4	3	31
56	4	5	4	4	4	4	4	4	33
57	5	5	5	3	4	4	4	4	34
58	4	4	4	3	4	4	4	3	30
59	5	5	4	4	5	4	4	3	34
60	5	5	4	4	4	4	4	3	33
61	5	4	4	4	4	4	5	4	34
62	5	4	4	4	4	4	4	4	33
63	5	5	5	3	5	5	5	5	38
64	5	5	4	4	4	5	4	5	36
65	4	4	5	4	5	5	4	4	35
66	4	4	4	3	5	5	4	4	33
67	4	4	4	3	5	5	5	5	35
68	4	4	4	4	4	4	4	5	33
69	4	4	5	4	4	5	5	4	35
70	4	4	4	4	5	4	5	4	34
71	4	4	4	4	4	4	4	4	32
72	4	4	4	4	4	4	4	4	32
73	4	4	4	4	4	4	4	4	32
74	4	4	4	3	4	4	4	4	31
75	4	4	4	3	4	4	4	4	31
76	4	4	4	4	4	4	4	4	32
77	4	4	4	5	4	4	4	4	33
78	4	4	4	5	4	4	4	4	33
79	4	4	4	4	5	4	4	4	33
80	5	5	4	4	4	4	4	4	34
81	4	4	4	5	4	4	4	4	33
82	5	5	4	5	4	4	4	4	35
83	5	5	4	4	4	4	4	4	34
84	4	4	4	4	4	4	4	4	32
85	5	5	4	5	4	4	4	4	35
86	5	5	4	4	4	4	4	4	34
87	5	5	4	5	4	4	4	4	35

88	5	5	5	4	4	4	4	4	4	35
89	5	5	4	5	4	4	4	4	4	35
90	5	5	4	5	4	5	4	4	4	36
91	5	5	4	4	5	5	4	4	4	36
92	4	4	4	4	4	4	4	4	4	32
93	5	5	4	5	4	4	4	4	4	35
94	4	4	4	5	4	4	4	4	5	34
95	5	5	4	4	4	4	4	4	4	34
96	5	5	4	4	5	5	4	4	4	36
97	5	5	4	4	4	4	4	4	5	35
98	4	4	4	4	4	4	4	4	4	32
99	5	5	4	4	4	4	4	4	4	34
100	5	5	4	4	4	4	4	4	5	35

No.	Pedagang sudah mentaati aturan pembayaran retribusi pasar.	Pedagang membayar retribusi dengan tepat waktu.	Pedagang mengetahui bahwa tidak membayar retribusi pasar dapat dikenakan sanksi.	Pedagang mengetahui sanksi retribusi pasar dapat memberikan efek jera.	Pedagang mengetahui sanksi bagi pelanggar aturan pembayaran retribusi pasar.	Surat teguran diberikan pada pedagang yang jatuh tempo pembayaran retribusi.	Tarif yang telah dianggarkan sesuai dengan fasilitas yang disediakan.	Pedagang menggunakan fasilitas disediakan pemerintah bersedia membayar retribusi pasar.	Total
	Y1	Y2	Y3	Y4	Y5	Y6	Y7	Y8	
1	4	4	4	4	4	4	3	4	31
2	5	5	3	3	4	5	5	4	34
3	4	4	4	3	3	4	4	4	30
4	5	4	3	4	4	4	4	3	31
5	5	5	4	4	4	4	4	4	34
6	4	4	4	4	4	4	4	4	32
7	3	2	4	4	3	2	2	4	24
8	4	5	4	4	4	5	4	4	34
9	4	4	4	4	4	2	1	4	27
10	4	4	3	4	4	4	3	4	30
11	4	4	4	5	4	4	2	4	31
12	5	5	4	4	4	4	4	4	34
13	5	5	3	3	3	4	4	4	31
14	5	5	4	5	3	5	5	4	36
15	5	5	4	4	4	4	4	4	34
16	5	5	3	4	4	5	5	4	35
17	5	5	3	4	3	4	4	4	32
18	5	5	4	4	4	4	4	4	34
19	4	4	4	4	3	4	4	4	31
20	5	5	4	4	3	5	4	4	34
21	5	5	4	4	4	4	4	4	34

22	5	5	3	3	4	5	5	3	33
23	5	5	3	4	4	5	5	4	35
24	4	4	4	4	3	4	4	4	31
25	4	4	4	4	4	3	3	4	30
26	4	4	4	4	3	4	4	3	30
27	4	4	4	4	3	4	4	3	30
28	4	4	3	3	4	4	4	4	30
29	5	5	3	4	4	4	4	4	33
30	4	4	4	5	4	4	4	4	33
31	4	4	4	3	4	4	4	3	30
32	5	5	4	4	4	4	4	4	34
33	5	5	3	4	3	5	4	4	33
34	4	4	4	4	4	5	4	4	33
35	4	4	3	4	4	5	5	4	33
36	5	5	4	3	4	5	4	4	34
37	5	5	4	3	4	5	4	4	34
38	5	5	3	4	3	5	4	3	32
39	5	5	4	4	4	5	4	4	35
40	5	5	4	4	4	5	4	4	35
41	5	5	4	4	4	4	5	4	35
42	5	5	4	4	4	4	4	4	34
43	5	5	3	4	4	5	5	4	35
44	5	5	3	4	3	4	4	4	32
45	5	5	4	3	4	4	4	4	33
46	5	5	3	4	4	5	5	3	34
47	5	5	4	4	4	4	4	4	34
48	4	4	4	4	4	4	4	4	32
49	5	5	3	3	4	5	5	4	34
50	4	4	4	4	4	4	4	4	32
51	4	4	4	4	3	4	4	4	31
52	4	4	4	3	3	4	4	4	30
53	4	5	4	4	4	4	4	4	33
54	5	5	3	4	3	4	4	4	32

55	4	4	3	4	4	4	4	4	31
56	4	4	4	3	4	4	4	4	31
57	4	4	4	4	4	4	4	4	32
58	4	4	4	4	4	4	4	4	32
59	5	5	4	4	4	5	4	4	35
60	4	4	3	4	4	4	5	4	32
61	5	5	4	4	4	5	5	4	36
62	5	5	4	4	4	5	5	4	36
63	5	5	4	4	5	5	5	3	36
64	5	5	4	3	5	5	5	3	35
65	5	5	4	3	5	5	5	4	36
66	5	5	4	4	4	5	4	5	36
67	5	5	4	4	4	5	4	5	36
68	5	5	4	4	4	5	4	5	36
69	4	4	4	4	3	5	5	4	33
70	5	5	4	4	3	4	4	4	33
71	5	5	4	4	4	4	4	4	34
72	5	5	4	4	4	4	4	4	34
73	4	4	4	3	4	4	4	5	32
74	4	4	4	4	4	4	4	5	33
75	5	5	4	4	4	4	4	5	35
76	5	5	4	4	4	4	4	5	35
77	5	5	3	5	4	5	5	5	37
78	4	4	4	4	4	4	4	4	32
79	5	5	4	4	4	4	4	4	34
80	5	5	4	4	4	5	4	4	35
81	5	5	4	4	4	4	4	4	34
82	5	5	4	4	4	4	4	5	35
83	5	5	5	4	5	4	5	4	37
84	4	4	4	4	5	4	4	4	33
85	5	5	4	5	4	4	4	5	36
86	5	5	4	5	4	4	4	4	35
87	5	5	5	4	5	4	4	4	36

88	5	5	5	4	4	4	4	5	36
89	5	5	4	5	4	4	4	4	35
90	5	5	4	5	4	4	4	4	35
91	5	5	4	4	4	5	5	4	36
92	4	4	4	4	4	4	4	5	33
93	5	5	5	4	4	4	4	5	36
94	4	4	4	5	4	4	4	4	33
95	5	5	5	4	5	4	5	4	37
96	5	5	4	4	4	4	5	4	35
97	5	5	4	3	4	4	5	5	35
98	4	4	4	3	5	4	4	4	32
99	5	5	5	4	4	4	4	4	35
100	5	5	4	4	4	4	4	4	34



**Correlations**

		X1.1	X1.2	X1.3	X1.4	X1.5	X1.6	X1.7	X1.8	X1.9	Kesadaran Pedagang
Petugas retribusi ada bersosialisasi mengenai tujuan adanya retribusi pasar	Pearson Correlation	1	.484**	.556**	-.006	.173	.139	-.023	.241*	.111	.567**
	Sig. (2-tailed)		.000	.000	.955	.084	.169	.820	.016	.271	.000
	N	100	100	100	100	100	100	100	100	100	100
Petugas retribusi berhak menagih retribusi pada pedagang dengan kondisi apapun	Pearson Correlation	.484**	1	.617**	.032	.130	.299**	.065	.240*	.081	.668**
	Sig. (2-tailed)	.000		.000	.756	.196	.003	.519	.016	.424	.000
	N	100	100	100	100	100	100	100	100	100	100
Tidak membayar retribusi dikenakan sanksi	Pearson Correlation	.556**	.617**	1	-.043	.005	.225*	.004	.211*	.218*	.628**
	Sig. (2-tailed)	.000	.000		.669	.962	.024	.968	.035	.029	.000
	N	100	100	100	100	100	100	100	100	100	100
Petugas selalu menyampaikan informasi untuk selalu membayar retribusi tepat waktu	Pearson Correlation	-.006	.032	-.043	1	.137	.018	.179	.064	.049	.365**
	Sig. (2-tailed)	.955	.756	.669		.175	.859	.074	.527	.625	.000
	N	100	100	100	100	100	100	100	100	100	100
Saya mengetahui adanya kegiatan sosialisasi yang diadakan Dinas Pengelolaan Pasar	Pearson Correlation	.173	.130	.005	.137	1	-.006	.146	.281**	.167	.461**
	Sig. (2-tailed)	.084	.196	.962	.175		.951	.146	.005	.097	.000
	N	100	100	100	100	100	100	100	100	100	100
Saya mengetahui Undang-Undang yang mengatur ketentuan Retribusi Pasar	Pearson Correlation	.139	.299**	.225*	.018	-.006	1	.161	.047	.076	.422**
	Sig. (2-tailed)	.169	.003	.024	.859	.951		.110	.641	.450	.000
	N	100	100	100	100	100	100	100	100	100	100
Saya mengetahui membayar Retribusi Pasar perlu dilakukan untuk Pendapatan Asli Daerah	Pearson Correlation	-.023	.065	.004	.179	.146	.161	1	.199*	.110	.409**
	Sig. (2-tailed)	.820	.519	.968	.074	.146	.110		.048	.275	.000
	N	100	100	100	100	100	100	100	100	100	100
Saya memahami kewajiban Retribusi Pasar harus dilakukan sesuai dengan ketentuan yang berlaku	Pearson Correlation	.241*	.240*	.211*	.064	.281**	.047	.199*	1	.271**	.545**
	Sig. (2-tailed)	.016	.016	.035	.527	.005	.641	.048		.006	.000
	N	100	100	100	100	100	100	100	100	100	100
Saya memenuhi kewajiban membayar Retribusi Pasar dengan benar	Pearson Correlation	.111	.081	.218*	.049	.167	.076	.110	.271**	1	.428**
	Sig. (2-tailed)	.271	.424	.029	.625	.097	.450	.275	.006		.000
	N	100	100	100	100	100	100	100	100	100	100
Kesadaran Pedagang	Pearson Correlation	.567**	.668**	.628**	.365**	.461**	.422**	.409**	.545**	.428**	1
	Sig. (2-tailed)	.000	.000	.000	.000	.000	.000	.000	.000	.000	
	N	100	100	100	100	100	100	100	100	100	100

\*\* Correlation is significant at the 0.01 level (2-tailed).

\* Correlation is significant at the 0.05 level (2-tailed).

**Correlations**

		X2.1	X2.2	X2.3	X2.4	X2.5	Kerajinan Petugas Retribusi
Petugas retribusi menjalankan tugas dengan baik	Pearson Correlation	1	.846**	.788**	.186	.145	.910**
	Sig. (2-tailed)		.000	.000	.064	.150	.000
	N	100	100	100	100	100	100
Petugas retribusi disiplin dan tepat waktu dalam bertugas	Pearson Correlation	.846**	1	.723**	.134	.077	.859**
	Sig. (2-tailed)	.000		.000	.184	.449	.000
	N	100	100	100	100	100	100
Petugas retribusi berkomunikasi dengan baik terhadap pedagang	Pearson Correlation	.788**	.723**	1	.119	.009	.834**
	Sig. (2-tailed)	.000	.000		.240	.926	.000
	N	100	100	100	100	100	100
Petugas retribusi mampu menyelesaikan pekerjaannya dengan cepat	Pearson Correlation	.186	.134	.119	1	.192	.426**
	Sig. (2-tailed)	.064	.184	.240		.055	.000
	N	100	100	100	100	100	100
Petugas retribusi pasar memiliki motivasi yang tinggi untuk mencapai target penerimaan retribusi pasar	Pearson Correlation	.145	.077	.009	.192	1	.329**
	Sig. (2-tailed)	.150	.449	.926	.055		.001
	N	100	100	100	100	100	100
Kerajinan Petugas Retribusi	Pearson Correlation	.910**	.859**	.834**	.426**	.329**	1
	Sig. (2-tailed)	.000	.000	.000	.000	.001	
	N	100	100	100	100	100	100

\*\* . Correlation is significant at the 0.01 level (2-tailed).

**Correlations**

		X3.1	X3.2	X3.3	X3.4	X3.5	X3.6	Bukti Pemanfaatan Retribusi
Fasilitas pasar sudah mencukupi kebutuhan	Pearson Correlation	1	.735**	.479**	.396**	.344**	.214*	.809**
	Sig. (2-tailed)		.000	.000	.000	.000	.033	.000
	N	100	100	100	100	100	100	100
Fasilitas yang disediakan mempermudah menjalankan aktifitas pasar	Pearson Correlation	.735**	1	.373**	.398**	.329**	.206*	.766**
	Sig. (2-tailed)	.000		.000	.000	.001	.040	.000
	N	100	100	100	100	100	100	100
Fasilitas yang disediakan dengan kondisi baik dan tidak rusak	Pearson Correlation	.479**	.373**	1	.476**	.343**	.413**	.700**
	Sig. (2-tailed)	.000	.000		.000	.000	.000	.000
	N	100	100	100	100	100	100	100
Memberikan pelayanan keamanan pada pasar	Pearson Correlation	.396**	.398**	.476**	1	.658**	.416**	.732**
	Sig. (2-tailed)	.000	.000	.000		.000	.000	.000
	N	100	100	100	100	100	100	100
Memberikan pelayanan kebersihan pada pasar	Pearson Correlation	.344**	.329**	.343**	.658**	1	.521**	.691**
	Sig. (2-tailed)	.000	.001	.000	.000		.000	.000
	N	100	100	100	100	100	100	100
Memberikan fasilitas kebersihan pasar	Pearson Correlation	.214*	.206*	.413**	.416**	.521**	1	.581**
	Sig. (2-tailed)	.033	.040	.000	.000	.000		.000
	N	100	100	100	100	100	100	100
Bukti Pemanfaatan Retribusi	Pearson Correlation	.809**	.766**	.700**	.732**	.691**	.581**	1
	Sig. (2-tailed)	.000	.000	.000	.000	.000	.000	
	N	100	100	100	100	100	100	100

\*\* . Correlation is significant at the 0.01 level (2-tailed).

\* . Correlation is significant at the 0.05 level (2-tailed).

**Correlations**

		Y1	Y2	Y3	Y4	Y5	Retribusi Pasar
Saya sudah mentaati aturan pembayaran retribusi pasar	Pearson Correlation	1	.929**	.435**	.427**	.171	.802**
	Sig. (2-tailed)		.000	.000	.000	.089	.000
	N	100	100	100	100	100	100
Saya membayar retribusi dengan tepat waktu	Pearson Correlation	.929**	1	.500**	.454**	.196	.837**
	Sig. (2-tailed)	.000		.000	.000	.051	.000
	N	100	100	100	100	100	100
Surat teguran diberikan pada pedagang yang jatuh tempo pembayaran retribusi	Pearson Correlation	.435**	.500**	1	.664**	.090	.763**
	Sig. (2-tailed)	.000	.000		.000	.372	.000
	N	100	100	100	100	100	100
Tarif yang telah dianggarkan sesuai dengan fasilitas yang disediakan	Pearson Correlation	.427**	.454**	.664**	1	.196	.786**
	Sig. (2-tailed)	.000	.000	.000		.051	.000
	N	100	100	100	100	100	100
Saya mengetahui sanksi bagi pelanggar aturan pembayaran retribusi pasar	Pearson Correlation	.171	.196	.090	.196	1	.431**
	Sig. (2-tailed)	.089	.051	.372	.051		.000
	N	100	100	100	100	100	100
Retribusi Pasar	Pearson Correlation	.802**	.837**	.763**	.786**	.431**	1
	Sig. (2-tailed)	.000	.000	.000	.000	.000	
	N	100	100	100	100	100	100

\*\* . Correlation is significant at the 0.01 level (2-tailed).

**Case Processing Summary**

		N	%
Cases	Valid	100	100.0
	Excluded <sup>a</sup>	0	.0
	Total	100	100.0

a. Listwise deletion based on all variables in the procedure.

**Reliability Statistics**

Cronbach's Alpha	N of Items
.707	9

**Reliability Statistics**

Cronbach's Alpha	N of Items
.740	5

**Reliability Statistics**

Cronbach's Alpha	N of Items
.800	6

**Reliability Statistics**

Cronbach's Alpha	N of Items
.776	5

**Variables Entered/Removed<sup>a</sup>**

Model	Variables Entered	Variables Removed	Method
1	Bukti Pemanfaatan Retribusi, Kerajinan Petugas Retribusi, Kesadaran Pedagang <sup>b</sup>		Enter

a. Dependent Variable: Retribusi Pasar

b. All requested variables entered.

**Model Summary<sup>b</sup>**

Model	R	R Square	Adjusted R Square	Std. Error of the Estimate	Change Statistics					Durbin-Watson
					R Square Change	F Change	df1	df2	Sig. F Change	
1	.636 <sup>a</sup>	.405	.387	1.588	.405	21.793	3	96	.000	1.974

a. Predictors: (Constant), Bukti Pemanfaatan Retribusi, Kerajinan Petugas Retribusi, Kesadaran Pedagang

b. Dependent Variable: Retribusi Pasar

**ANOVA<sup>a</sup>**

Model		Sum of Squares	df	Mean Square	F	Sig.
1	Regression	164.785	3	54.928	21.793	.000 <sup>b</sup>
	Residual	241.965	96	2.520		
	Total	406.750	99			

a. Dependent Variable: Retribusi Pasar

b. Predictors: (Constant), Bukti Pemanfaatan Retribusi, Kerajinan Petugas Retribusi, Kesadaran Pedagang

**Coefficients<sup>a</sup>**

Model		Unstandardized Coefficients		Standardized Coefficients	t	Sig.	Collinearity Statistics	
		B	Std. Error	Beta			Tolerance	VIF
1	(Constant)	3.145	2.761		1.139	.257		
	Kesadaran Pedagang	.250	.071	.314	3.518	.001	.778	1.285
	Kerajinan Petugas Retribusi	.015	.109	.012	.137	.891	.879	1.138
	Bukti Pemanfaatan Retribusi	.381	.081	.425	4.684	.000	.753	1.328

a. Dependent Variable: Retribusi Pasar

**Coefficient Correlations<sup>a</sup>**

Model			Bukti Pemanfaatan Retribusi	Kerajinan Petugas Retribusi	Kesadaran Pedagang
1	Correlations	Bukti Pemanfaatan Retribusi	1.000	-.231	-.402
		Kerajinan Petugas Retribusi	-.231	1.000	-.146
		Kesadaran Pedagang	-.402	-.146	1.000
	Covariances	Bukti Pemanfaatan Retribusi	.007	-.002	-.002
		Kerajinan Petugas Retribusi	-.002	.012	-.001
		Kesadaran Pedagang	-.002	-.001	.005

a. Dependent Variable: Retribusi Pasar

**Collinearity Diagnostics<sup>a</sup>**

Model	Dimension	Eigenvalue	Condition Index	Variance Proportions			
				(Constant)	Kesadaran Pedagang	Kerajinan Petugas Retribusi	Bukti Pemanfaatan Retribusi
1	1	3.989	1.000	.00	.00	.00	.00
	2	.005	28.444	.06	.01	.30	.71
	3	.004	33.001	.03	.63	.33	.28
	4	.002	41.906	.91	.36	.37	.01

a. Dependent Variable: Retribusi Pasar

**Residuals Statistics<sup>a</sup>**

	Minimum	Maximum	Mean	Std. Deviation	N
Predicted Value	16.41	24.13	21.55	1.290	100
Std. Predicted Value	-3.986	1.997	.000	1.000	100
Standard Error of Predicted Value	.161	.732	.299	.107	100
Adjusted Predicted Value	16.79	24.50	21.56	1.269	100
Residual	-4.949	4.805	.000	1.563	100
Std. Residual	-3.117	3.027	.000	.985	100
Stud. Residual	-3.426	3.096	-.003	1.014	100
Deleted Residual	-5.978	5.029	-.009	1.661	100
Stud. Deleted Residual	-3.638	3.246	-.003	1.032	100
Mahal. Distance	.024	20.064	2.970	3.361	100
Cook's Distance	.000	.610	.016	.064	100
Centered Leverage Value	.000	.203	.030	.034	100

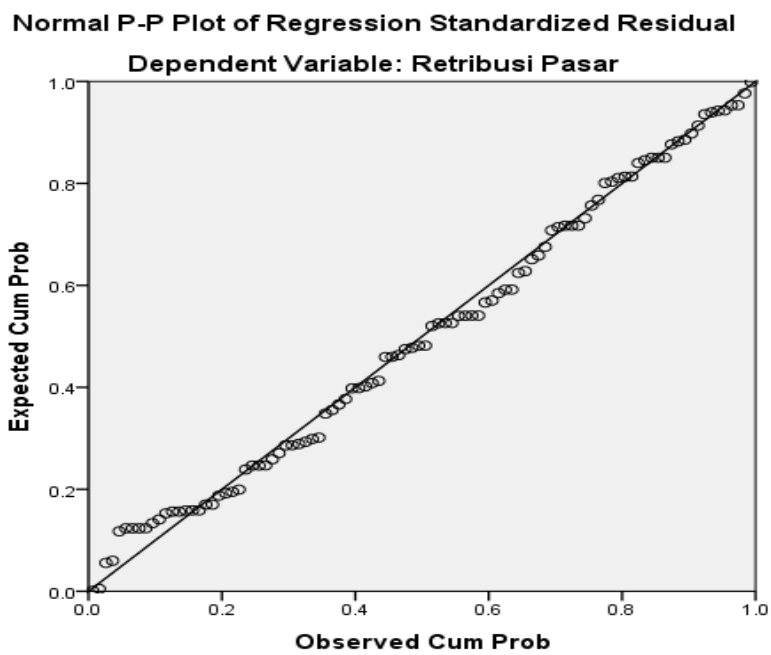
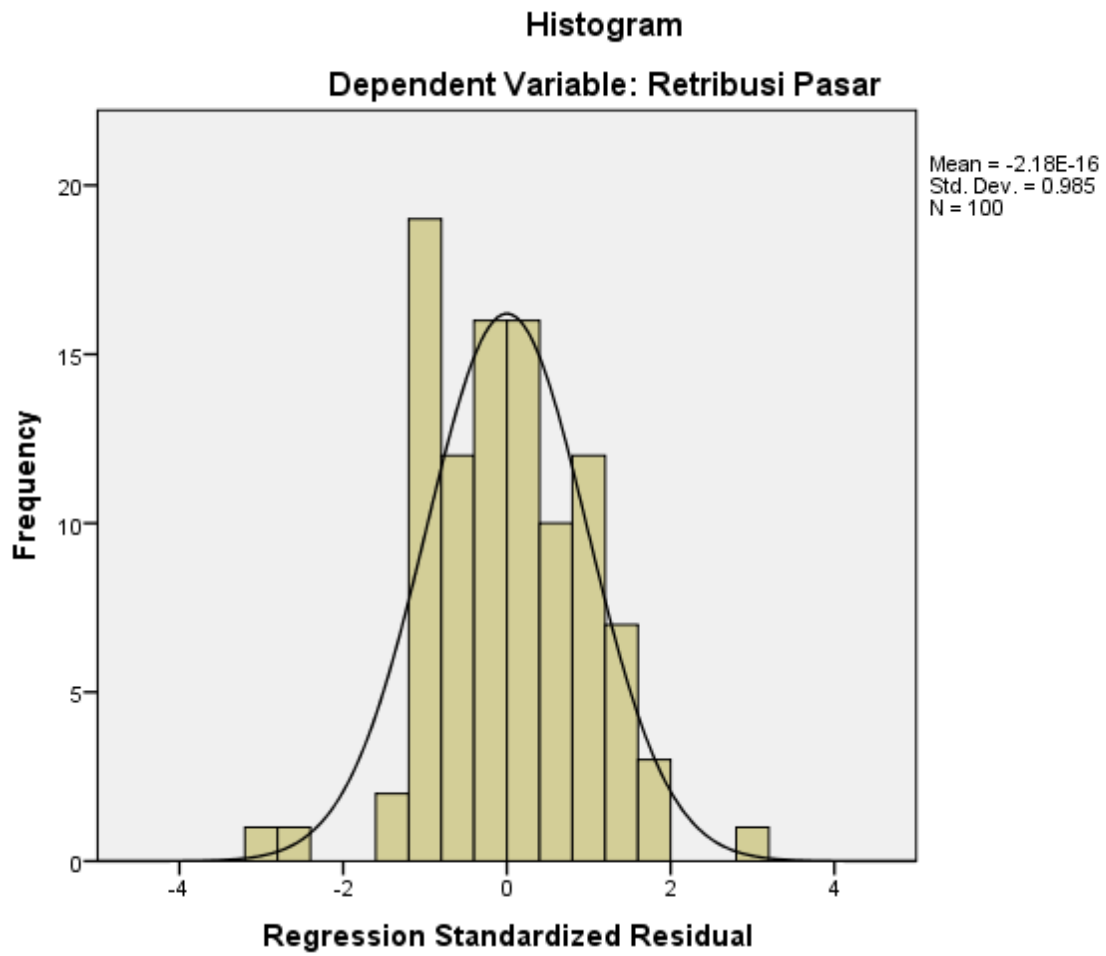
a. Dependent Variable: Retribusi Pasar

**Correlations**

		Kesadaran Pedagog	Kerajinan Petugas Retribusi	Bukti Pemanfaat tan Retribusi	Retribusi Pasar
Kesadaran Pedagog	Pearson Correlation	1	.268**	.453**	.509**
	Sig. (2-tailed)		.007	.000	.000
	N	100	100	100	100
Kerajinan Petugas Retribusi	Pearson Correlation	.268**	1	.320**	.231*
	Sig. (2-tailed)	.007		.001	.021
	N	100	100	100	100
Bukti Pemanfaatan Retribusi	Pearson Correlation	.453**	.320**	1	.571**
	Sig. (2-tailed)	.000	.001		.000
	N	100	100	100	100
Retribusi Pasar	Pearson Correlation	.509**	.231*	.571**	1
	Sig. (2-tailed)	.000	.021	.000	
	N	100	100	100	100

\*\* . Correlation is significant at the 0.01 level (2-tailed).

\* . Correlation is significant at the 0.05 level (2-tailed).



**One-Sample Kolmogorov-Smirnov Test**



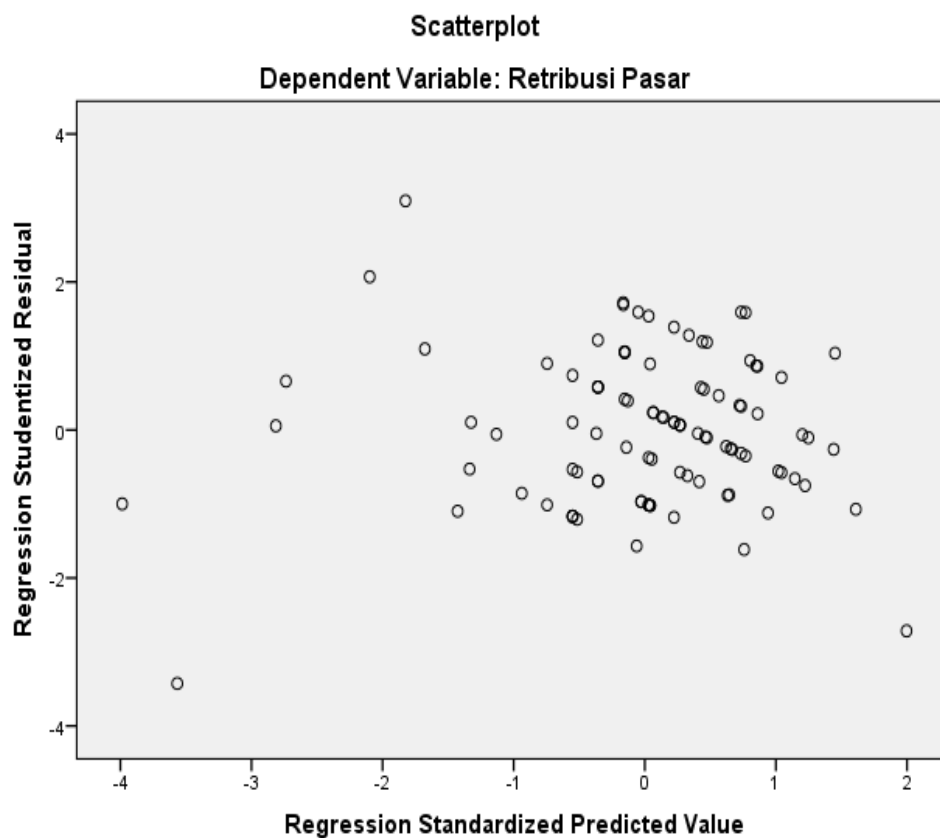
			Unstandardized Residual
N			100
Normal Parameters <sup>a,b</sup>	Mean		.0000000
	Std. Deviation		1.56335813
Most Extreme Differences	Absolute		.074
	Positive		.051
	Negative		-.074
Test Statistic			.074
Asymp. Sig. (2-tailed)			.198 <sup>c</sup>
Monte Carlo Sig. (2-tailed)	Sig.		.618 <sup>d</sup>
	99% Confidence Interval	Lower Bound	.606
		Upper Bound	.631

a. Test distribution is Normal.

b. Calculated from data.

c. Lilliefors Significance Correction.

d. Based on 10000 sampled tables with starting seed 2000000.



Tabel r untuk df = 1 - 50

df = (N-2)	Tingkat signifikansi untuk uji satu arah				
	0.05	0.025	0.01	0.005	0.0005
	Tingkat signifikansi untuk uji dua arah				
	0.1	0.05	0.02	0.01	0.001
1	0.9877	0.9969	0.9995	0.9999	1.0000
2	0.9000	0.9500	0.9800	0.9900	0.9990
3	0.8054	0.8783	0.9343	0.9587	0.9911
4	0.7293	0.8114	0.8822	0.9172	0.9741
5	0.6694	0.7545	0.8329	0.8745	0.9509
6	0.6215	0.7067	0.7887	0.8343	0.9249
7	0.5822	0.6664	0.7498	0.7977	0.8983
8	0.5494	0.6319	0.7155	0.7646	0.8721
9	0.5214	0.6021	0.6851	0.7348	0.8470
10	0.4973	0.5760	0.6581	0.7079	0.8233
11	0.4762	0.5529	0.6339	0.6835	0.8010
12	0.4575	0.5324	0.6120	0.6614	0.7800
13	0.4409	0.5140	0.5923	0.6411	0.7604
14	0.4259	0.4973	0.5742	0.6226	0.7419
15	0.4124	0.4821	0.5577	0.6055	0.7247
16	0.4000	0.4683	0.5425	0.5897	0.7084
17	0.3887	0.4555	0.5285	0.5751	0.6932
18	0.3783	0.4438	0.5155	0.5614	0.6788
19	0.3687	0.4329	0.5034	0.5487	0.6652
20	0.3598	0.4227	0.4921	0.5368	0.6524
21	0.3515	0.4132	0.4815	0.5256	0.6402
22	0.3438	0.4044	0.4716	0.5151	0.6287
23	0.3365	0.3961	0.4622	0.5052	0.6178
24	0.3297	0.3882	0.4534	0.4958	0.6074
25	0.3233	0.3809	0.4451	0.4869	0.5974
26	0.3172	0.3739	0.4372	0.4785	0.5880
27	0.3115	0.3673	0.4297	0.4705	0.5790
28	0.3061	0.3610	0.4226	0.4629	0.5703
29	0.3009	0.3550	0.4158	0.4556	0.5620
30	0.2960	0.3494	0.4093	0.4487	0.5541
31	0.2913	0.3440	0.4032	0.4421	0.5465
32	0.2869	0.3388	0.3972	0.4357	0.5392
33	0.2826	0.3338	0.3916	0.4296	0.5322
34	0.2785	0.3291	0.3862	0.4238	0.5254
35	0.2746	0.3246	0.3810	0.4182	0.5189
36	0.2709	0.3202	0.3760	0.4128	0.5126
37	0.2673	0.3160	0.3712	0.4076	0.5066
38	0.2638	0.3120	0.3665	0.4026	0.5007
39	0.2605	0.3081	0.3621	0.3978	0.4950
40	0.2573	0.3044	0.3578	0.3932	0.4896
41	0.2542	0.3008	0.3536	0.3887	0.4843
42	0.2512	0.2973	0.3496	0.3843	0.4791
43	0.2483	0.2940	0.3457	0.3801	0.4742
44	0.2455	0.2907	0.3420	0.3761	0.4694
45	0.2429	0.2876	0.3384	0.3721	0.4647
46	0.2403	0.2845	0.3348	0.3683	0.4601
47	0.2377	0.2816	0.3314	0.3646	0.4557
48	0.2353	0.2787	0.3281	0.3610	0.4514
49	0.2329	0.2759	0.3249	0.3575	0.4473
50	0.2306	0.2732	0.3218	0.3542	0.4432

**Tabel r untuk df = 51 - 100**

df = (N-2)	Tingkat signifikansi untuk uji satu arah				
	0.05	0.025	0.01	0.005	0.0005
	Tingkat signifikansi untuk uji dua arah				
	0.1	0.05	0.02	0.01	0.001
51	0.2284	0.2706	0.3188	0.3509	0.4393
52	0.2262	0.2681	0.3158	0.3477	0.4354
53	0.2241	0.2656	0.3129	0.3445	0.4317
54	0.2221	0.2632	0.3102	0.3415	0.4280
55	0.2201	0.2609	0.3074	0.3385	0.4244
56	0.2181	0.2586	0.3048	0.3357	0.4210
57	0.2162	0.2564	0.3022	0.3328	0.4176
58	0.2144	0.2542	0.2997	0.3301	0.4143
59	0.2126	0.2521	0.2972	0.3274	0.4110
60	0.2108	0.2500	0.2948	0.3248	0.4079
61	0.2091	0.2480	0.2925	0.3223	0.4048
62	0.2075	0.2461	0.2902	0.3198	0.4018
63	0.2058	0.2441	0.2880	0.3173	0.3988
64	0.2042	0.2423	0.2858	0.3150	0.3959
65	0.2027	0.2404	0.2837	0.3126	0.3931
66	0.2012	0.2387	0.2816	0.3104	0.3903
67	0.1997	0.2369	0.2796	0.3081	0.3876
68	0.1982	0.2352	0.2776	0.3060	0.3850
69	0.1968	0.2335	0.2756	0.3038	0.3823
70	0.1954	0.2319	0.2737	0.3017	0.3798
71	0.1940	0.2303	0.2718	0.2997	0.3773
72	0.1927	0.2287	0.2700	0.2977	0.3748
73	0.1914	0.2272	0.2682	0.2957	0.3724
74	0.1901	0.2257	0.2664	0.2938	0.3701
75	0.1888	0.2242	0.2647	0.2919	0.3678
76	0.1876	0.2227	0.2630	0.2900	0.3655
77	0.1864	0.2213	0.2613	0.2882	0.3633
78	0.1852	0.2199	0.2597	0.2864	0.3611
79	0.1841	0.2185	0.2581	0.2847	0.3589
80	0.1829	0.2172	0.2565	0.2830	0.3568
81	0.1818	0.2159	0.2550	0.2813	0.3547
82	0.1807	0.2146	0.2535	0.2796	0.3527
83	0.1796	0.2133	0.2520	0.2780	0.3507
84	0.1786	0.2120	0.2505	0.2764	0.3487
85	0.1775	0.2108	0.2491	0.2748	0.3468
86	0.1765	0.2096	0.2477	0.2732	0.3449
87	0.1755	0.2084	0.2463	0.2717	0.3430
88	0.1745	0.2072	0.2449	0.2702	0.3412
89	0.1735	0.2061	0.2435	0.2687	0.3393
90	0.1726	0.2050	0.2422	0.2673	0.3375
91	0.1716	0.2039	0.2409	0.2659	0.3358
92	0.1707	0.2028	0.2396	0.2645	0.3341
93	0.1698	0.2017	0.2384	0.2631	0.3323
94	0.1689	0.2006	0.2371	0.2617	0.3307
95	0.1680	0.1996	0.2359	0.2604	0.3290
96	0.1671	0.1986	0.2347	0.2591	0.3274
97	0.1663	0.1975	0.2335	0.2578	0.3258
98	0.1654	0.1966	0.2324	0.2565	0.3242
99	0.1646	0.1956	0.2312	0.2552	0.3226
100	0.1638	0.1946	0.2301	0.2540	0.3211

**Tabel r untuk df = 101 - 150**

df = (N-2)	Tingkat signifikansi untuk uji satu arah				
	0.05	0.025	0.01	0.005	0.0005
	Tingkat signifikansi untuk uji dua arah				
	0.1	0.05	0.02	0.01	0.001
101	0.1630	0.1937	0.2290	0.2528	0.3196
102	0.1622	0.1927	0.2279	0.2515	0.3181
103	0.1614	0.1918	0.2268	0.2504	0.3166
104	0.1606	0.1909	0.2257	0.2492	0.3152
105	0.1599	0.1900	0.2247	0.2480	0.3137
106	0.1591	0.1891	0.2236	0.2469	0.3123
107	0.1584	0.1882	0.2226	0.2458	0.3109
108	0.1576	0.1874	0.2216	0.2446	0.3095
109	0.1569	0.1865	0.2206	0.2436	0.3082
110	0.1562	0.1857	0.2196	0.2425	0.3068
111	0.1555	0.1848	0.2186	0.2414	0.3055
112	0.1548	0.1840	0.2177	0.2403	0.3042
113	0.1541	0.1832	0.2167	0.2393	0.3029
114	0.1535	0.1824	0.2158	0.2383	0.3016
115	0.1528	0.1816	0.2149	0.2373	0.3004
116	0.1522	0.1809	0.2139	0.2363	0.2991
117	0.1515	0.1801	0.2131	0.2353	0.2979
118	0.1509	0.1793	0.2122	0.2343	0.2967
119	0.1502	0.1786	0.2113	0.2333	0.2955
120	0.1496	0.1779	0.2104	0.2324	0.2943
121	0.1490	0.1771	0.2096	0.2315	0.2931
122	0.1484	0.1764	0.2087	0.2305	0.2920
123	0.1478	0.1757	0.2079	0.2296	0.2908
124	0.1472	0.1750	0.2071	0.2287	0.2897
125	0.1466	0.1743	0.2062	0.2278	0.2886
126	0.1460	0.1736	0.2054	0.2269	0.2875
127	0.1455	0.1729	0.2046	0.2260	0.2864
128	0.1449	0.1723	0.2039	0.2252	0.2853
129	0.1443	0.1716	0.2031	0.2243	0.2843
130	0.1438	0.1710	0.2023	0.2235	0.2832
131	0.1432	0.1703	0.2015	0.2226	0.2822
132	0.1427	0.1697	0.2008	0.2218	0.2811
133	0.1422	0.1690	0.2001	0.2210	0.2801
134	0.1416	0.1684	0.1993	0.2202	0.2791
135	0.1411	0.1678	0.1986	0.2194	0.2781
136	0.1406	0.1672	0.1979	0.2186	0.2771
137	0.1401	0.1666	0.1972	0.2178	0.2761
138	0.1396	0.1660	0.1965	0.2170	0.2752
139	0.1391	0.1654	0.1958	0.2163	0.2742
140	0.1386	0.1648	0.1951	0.2155	0.2733
141	0.1381	0.1642	0.1944	0.2148	0.2723
142	0.1376	0.1637	0.1937	0.2140	0.2714
143	0.1371	0.1631	0.1930	0.2133	0.2705
144	0.1367	0.1625	0.1924	0.2126	0.2696
145	0.1362	0.1620	0.1917	0.2118	0.2687
146	0.1357	0.1614	0.1911	0.2111	0.2678
147	0.1353	0.1609	0.1904	0.2104	0.2669
148	0.1348	0.1603	0.1898	0.2097	0.2660
149	0.1344	0.1598	0.1892	0.2090	0.2652
150	0.1339	0.1593	0.1886	0.2083	0.2643

**Tabel r untuk df = 151 - 200**

df = (N-2)	Tingkat signifikansi untuk uji satu arah				
	0.05	0.025	0.01	0.005	0.0005
	Tingkat signifikansi untuk uji dua arah				
	0.1	0.05	0.02	0.01	0.001
151	0.1335	0.1587	0.1879	0.2077	0.2635
152	0.1330	0.1582	0.1873	0.2070	0.2626
153	0.1326	0.1577	0.1867	0.2063	0.2618
154	0.1322	0.1572	0.1861	0.2057	0.2610
155	0.1318	0.1567	0.1855	0.2050	0.2602
156	0.1313	0.1562	0.1849	0.2044	0.2593
157	0.1309	0.1557	0.1844	0.2037	0.2585
158	0.1305	0.1552	0.1838	0.2031	0.2578
159	0.1301	0.1547	0.1832	0.2025	0.2570
160	0.1297	0.1543	0.1826	0.2019	0.2562
161	0.1293	0.1538	0.1821	0.2012	0.2554
162	0.1289	0.1533	0.1815	0.2006	0.2546
163	0.1285	0.1528	0.1810	0.2000	0.2539
164	0.1281	0.1524	0.1804	0.1994	0.2531
165	0.1277	0.1519	0.1799	0.1988	0.2524
166	0.1273	0.1515	0.1794	0.1982	0.2517
167	0.1270	0.1510	0.1788	0.1976	0.2509
168	0.1266	0.1506	0.1783	0.1971	0.2502
169	0.1262	0.1501	0.1778	0.1965	0.2495
170	0.1258	0.1497	0.1773	0.1959	0.2488
171	0.1255	0.1493	0.1768	0.1954	0.2481
172	0.1251	0.1488	0.1762	0.1948	0.2473
173	0.1247	0.1484	0.1757	0.1942	0.2467
174	0.1244	0.1480	0.1752	0.1937	0.2460
175	0.1240	0.1476	0.1747	0.1932	0.2453
176	0.1237	0.1471	0.1743	0.1926	0.2446
177	0.1233	0.1467	0.1738	0.1921	0.2439
178	0.1230	0.1463	0.1733	0.1915	0.2433
179	0.1226	0.1459	0.1728	0.1910	0.2426
180	0.1223	0.1455	0.1723	0.1905	0.2419
181	0.1220	0.1451	0.1719	0.1900	0.2413
182	0.1216	0.1447	0.1714	0.1895	0.2406
183	0.1213	0.1443	0.1709	0.1890	0.2400
184	0.1210	0.1439	0.1705	0.1884	0.2394
185	0.1207	0.1435	0.1700	0.1879	0.2387
186	0.1203	0.1432	0.1696	0.1874	0.2381
187	0.1200	0.1428	0.1691	0.1869	0.2375
188	0.1197	0.1424	0.1687	0.1865	0.2369
189	0.1194	0.1420	0.1682	0.1860	0.2363
190	0.1191	0.1417	0.1678	0.1855	0.2357
191	0.1188	0.1413	0.1674	0.1850	0.2351
192	0.1184	0.1409	0.1669	0.1845	0.2345
193	0.1181	0.1406	0.1665	0.1841	0.2339
194	0.1178	0.1402	0.1661	0.1836	0.2333
195	0.1175	0.1398	0.1657	0.1831	0.2327
196	0.1172	0.1395	0.1652	0.1827	0.2321
197	0.1169	0.1391	0.1648	0.1822	0.2315
198	0.1166	0.1388	0.1644	0.1818	0.2310
199	0.1164	0.1384	0.1640	0.1813	0.2304
200	0.1161	0.1381	0.1636	0.1809	0.2298



# Titik Persentase Distribusi F

## Probabilita = 0.05

Diproduksi oleh: Junaidi  
<http://junaidichaniago.wordpress.com>

**Titik Persentase Distribusi F untuk Probabilita = 0,05**

df untuk penyebut (N2)	df untuk pembilang (N1)														
	1	2	3	4	5	6	7	8	9	10	11	12	13	14	15
1	161	199	216	225	230	234	237	239	241	242	243	244	245	245	246
2	18.51	19.00	19.16	19.25	19.30	19.33	19.35	19.37	19.38	19.40	19.40	19.41	19.42	19.42	19.43
3	10.13	9.55	9.28	9.12	9.01	8.94	8.89	8.85	8.81	8.79	8.76	8.74	8.73	8.71	8.70
4	7.71	6.94	6.59	6.39	6.26	6.16	6.09	6.04	6.00	5.96	5.94	5.91	5.89	5.87	5.86
5	6.61	5.79	5.41	5.19	5.05	4.95	4.88	4.82	4.77	4.74	4.70	4.68	4.66	4.64	4.62
6	5.99	5.14	4.76	4.53	4.39	4.28	4.21	4.15	4.10	4.06	4.03	4.00	3.98	3.96	3.94
7	5.59	4.74	4.35	4.12	3.97	3.87	3.79	3.73	3.68	3.64	3.60	3.57	3.55	3.53	3.51
8	5.32	4.46	4.07	3.84	3.69	3.58	3.50	3.44	3.39	3.35	3.31	3.28	3.26	3.24	3.22
9	5.12	4.26	3.86	3.63	3.48	3.37	3.29	3.23	3.18	3.14	3.10	3.07	3.05	3.03	3.01
10	4.96	4.10	3.71	3.48	3.33	3.22	3.14	3.07	3.02	2.98	2.94	2.91	2.89	2.86	2.85
11	4.84	3.98	3.59	3.36	3.20	3.09	3.01	2.95	2.90	2.85	2.82	2.79	2.76	2.74	2.72
12	4.75	3.89	3.49	3.26	3.11	3.00	2.91	2.85	2.80	2.75	2.72	2.69	2.66	2.64	2.62
13	4.67	3.81	3.41	3.18	3.03	2.92	2.83	2.77	2.71	2.67	2.63	2.60	2.58	2.55	2.53
14	4.60	3.74	3.34	3.11	2.96	2.85	2.76	2.70	2.65	2.60	2.57	2.53	2.51	2.48	2.46
15	4.54	3.68	3.29	3.06	2.90	2.79	2.71	2.64	2.59	2.54	2.51	2.48	2.45	2.42	2.40
16	4.49	3.63	3.24	3.01	2.85	2.74	2.66	2.59	2.54	2.49	2.46	2.42	2.40	2.37	2.35
17	4.45	3.59	3.20	2.96	2.81	2.70	2.61	2.55	2.49	2.45	2.41	2.38	2.35	2.33	2.31
18	4.41	3.55	3.16	2.93	2.77	2.66	2.58	2.51	2.46	2.41	2.37	2.34	2.31	2.29	2.27
19	4.38	3.52	3.13	2.90	2.74	2.63	2.54	2.48	2.42	2.38	2.34	2.31	2.28	2.26	2.23
20	4.35	3.49	3.10	2.87	2.71	2.60	2.51	2.45	2.39	2.35	2.31	2.28	2.25	2.22	2.20
21	4.32	3.47	3.07	2.84	2.68	2.57	2.49	2.42	2.37	2.32	2.28	2.25	2.22	2.20	2.18
22	4.30	3.44	3.05	2.82	2.66	2.55	2.46	2.40	2.34	2.30	2.26	2.23	2.20	2.17	2.15
23	4.28	3.42	3.03	2.80	2.64	2.53	2.44	2.37	2.32	2.27	2.24	2.20	2.18	2.15	2.13
24	4.26	3.40	3.01	2.78	2.62	2.51	2.42	2.36	2.30	2.25	2.22	2.18	2.15	2.13	2.11
25	4.24	3.39	2.99	2.76	2.60	2.49	2.40	2.34	2.28	2.24	2.20	2.16	2.14	2.11	2.09
26	4.23	3.37	2.98	2.74	2.59	2.47	2.39	2.32	2.27	2.22	2.18	2.15	2.12	2.09	2.07
27	4.21	3.35	2.96	2.73	2.57	2.46	2.37	2.31	2.25	2.20	2.17	2.13	2.10	2.08	2.06
28	4.20	3.34	2.95	2.71	2.56	2.45	2.36	2.29	2.24	2.19	2.15	2.12	2.09	2.06	2.04
29	4.18	3.33	2.93	2.70	2.55	2.43	2.35	2.28	2.22	2.18	2.14	2.10	2.08	2.05	2.03
30	4.17	3.32	2.92	2.69	2.53	2.42	2.33	2.27	2.21	2.16	2.13	2.09	2.06	2.04	2.01
31	4.16	3.30	2.91	2.68	2.52	2.41	2.32	2.25	2.20	2.15	2.11	2.08	2.05	2.03	2.00
32	4.15	3.29	2.90	2.67	2.51	2.40	2.31	2.24	2.19	2.14	2.10	2.07	2.04	2.01	1.99
33	4.14	3.28	2.89	2.66	2.50	2.39	2.30	2.23	2.18	2.13	2.09	2.06	2.03	2.00	1.98
34	4.13	3.28	2.88	2.65	2.49	2.38	2.29	2.23	2.17	2.12	2.08	2.05	2.02	1.99	1.97
35	4.12	3.27	2.87	2.64	2.49	2.37	2.29	2.22	2.16	2.11	2.07	2.04	2.01	1.99	1.96
36	4.11	3.26	2.87	2.63	2.48	2.36	2.28	2.21	2.15	2.11	2.07	2.03	2.00	1.98	1.95
37	4.11	3.25	2.86	2.63	2.47	2.36	2.27	2.20	2.14	2.10	2.06	2.02	2.00	1.97	1.95
38	4.10	3.24	2.85	2.62	2.46	2.35	2.26	2.19	2.14	2.09	2.05	2.02	1.99	1.96	1.94
39	4.09	3.24	2.85	2.61	2.46	2.34	2.26	2.19	2.13	2.08	2.04	2.01	1.98	1.95	1.93
40	4.08	3.23	2.84	2.61	2.45	2.34	2.25	2.18	2.12	2.08	2.04	2.00	1.97	1.95	1.92
41	4.08	3.23	2.83	2.60	2.44	2.33	2.24	2.17	2.12	2.07	2.03	2.00	1.97	1.94	1.92
42	4.07	3.22	2.83	2.59	2.44	2.32	2.24	2.17	2.11	2.06	2.03	1.99	1.96	1.94	1.91
43	4.07	3.21	2.82	2.59	2.43	2.32	2.23	2.16	2.11	2.06	2.02	1.99	1.96	1.93	1.91
44	4.06	3.21	2.82	2.58	2.43	2.31	2.23	2.16	2.10	2.05	2.01	1.98	1.95	1.92	1.90
45	4.06	3.20	2.81	2.58	2.42	2.31	2.22	2.15	2.10	2.05	2.01	1.97	1.94	1.92	1.89



**Titik Persentase Distribusi F untuk Probabilita = 0,05**

df untuk penyebut (N2)	df untuk pembilang (N1)														
	1	2	3	4	5	6	7	8	9	10	11	12	13	14	15
46	4.05	3.20	2.81	2.57	2.42	2.30	2.22	2.15	2.09	2.04	2.00	1.97	1.94	1.91	1.89
47	4.05	3.20	2.80	2.57	2.41	2.30	2.21	2.14	2.09	2.04	2.00	1.96	1.93	1.91	1.88
48	4.04	3.19	2.80	2.57	2.41	2.29	2.21	2.14	2.08	2.03	1.99	1.96	1.93	1.90	1.88
49	4.04	3.19	2.79	2.56	2.40	2.29	2.20	2.13	2.08	2.03	1.99	1.96	1.93	1.90	1.88
50	4.03	3.18	2.79	2.56	2.40	2.29	2.20	2.13	2.07	2.03	1.99	1.95	1.92	1.89	1.87
51	4.03	3.18	2.79	2.55	2.40	2.28	2.20	2.13	2.07	2.02	1.98	1.95	1.92	1.89	1.87
52	4.03	3.18	2.78	2.55	2.39	2.28	2.19	2.12	2.07	2.02	1.98	1.94	1.91	1.89	1.86
53	4.02	3.17	2.78	2.55	2.39	2.28	2.19	2.12	2.06	2.01	1.97	1.94	1.91	1.88	1.86
54	4.02	3.17	2.78	2.54	2.39	2.27	2.18	2.12	2.06	2.01	1.97	1.94	1.91	1.88	1.86
55	4.02	3.16	2.77	2.54	2.38	2.27	2.18	2.11	2.06	2.01	1.97	1.93	1.90	1.88	1.85
56	4.01	3.16	2.77	2.54	2.38	2.27	2.18	2.11	2.05	2.00	1.96	1.93	1.90	1.87	1.85
57	4.01	3.16	2.77	2.53	2.38	2.26	2.18	2.11	2.05	2.00	1.96	1.93	1.90	1.87	1.85
58	4.01	3.16	2.76	2.53	2.37	2.26	2.17	2.10	2.05	2.00	1.96	1.92	1.89	1.87	1.84
59	4.00	3.15	2.76	2.53	2.37	2.26	2.17	2.10	2.04	2.00	1.96	1.92	1.89	1.86	1.84
60	4.00	3.15	2.76	2.53	2.37	2.25	2.17	2.10	2.04	1.99	1.95	1.92	1.89	1.86	1.84
61	4.00	3.15	2.76	2.52	2.37	2.25	2.16	2.09	2.04	1.99	1.95	1.91	1.88	1.86	1.83
62	4.00	3.15	2.75	2.52	2.36	2.25	2.16	2.09	2.03	1.99	1.95	1.91	1.88	1.85	1.83
63	3.99	3.14	2.75	2.52	2.36	2.25	2.16	2.09	2.03	1.98	1.94	1.91	1.88	1.85	1.83
64	3.99	3.14	2.75	2.52	2.36	2.24	2.16	2.09	2.03	1.98	1.94	1.91	1.88	1.85	1.83
65	3.99	3.14	2.75	2.51	2.36	2.24	2.15	2.08	2.03	1.98	1.94	1.90	1.87	1.85	1.82
66	3.99	3.14	2.74	2.51	2.35	2.24	2.15	2.08	2.03	1.98	1.94	1.90	1.87	1.84	1.82
67	3.98	3.13	2.74	2.51	2.35	2.24	2.15	2.08	2.02	1.98	1.93	1.90	1.87	1.84	1.82
68	3.98	3.13	2.74	2.51	2.35	2.24	2.15	2.08	2.02	1.97	1.93	1.90	1.87	1.84	1.82
69	3.98	3.13	2.74	2.50	2.35	2.23	2.15	2.08	2.02	1.97	1.93	1.90	1.86	1.84	1.81
70	3.98	3.13	2.74	2.50	2.35	2.23	2.14	2.07	2.02	1.97	1.93	1.89	1.86	1.84	1.81
71	3.98	3.13	2.73	2.50	2.34	2.23	2.14	2.07	2.01	1.97	1.93	1.89	1.86	1.83	1.81
72	3.97	3.12	2.73	2.50	2.34	2.23	2.14	2.07	2.01	1.96	1.92	1.89	1.86	1.83	1.81
73	3.97	3.12	2.73	2.50	2.34	2.23	2.14	2.07	2.01	1.96	1.92	1.89	1.86	1.83	1.81
74	3.97	3.12	2.73	2.50	2.34	2.22	2.14	2.07	2.01	1.96	1.92	1.89	1.85	1.83	1.80
75	3.97	3.12	2.73	2.49	2.34	2.22	2.13	2.06	2.01	1.96	1.92	1.88	1.85	1.83	1.80
76	3.97	3.12	2.72	2.49	2.33	2.22	2.13	2.06	2.01	1.96	1.92	1.88	1.85	1.82	1.80
77	3.97	3.12	2.72	2.49	2.33	2.22	2.13	2.06	2.00	1.96	1.92	1.88	1.85	1.82	1.80
78	3.96	3.11	2.72	2.49	2.33	2.22	2.13	2.06	2.00	1.95	1.91	1.88	1.85	1.82	1.80
79	3.96	3.11	2.72	2.49	2.33	2.22	2.13	2.06	2.00	1.95	1.91	1.88	1.85	1.82	1.79
80	3.96	3.11	2.72	2.49	2.33	2.21	2.13	2.06	2.00	1.95	1.91	1.88	1.84	1.82	1.79
81	3.96	3.11	2.72	2.48	2.33	2.21	2.12	2.05	2.00	1.95	1.91	1.87	1.84	1.82	1.79
82	3.96	3.11	2.72	2.48	2.33	2.21	2.12	2.05	2.00	1.95	1.91	1.87	1.84	1.81	1.79
83	3.96	3.11	2.71	2.48	2.32	2.21	2.12	2.05	1.99	1.95	1.91	1.87	1.84	1.81	1.79
84	3.95	3.11	2.71	2.48	2.32	2.21	2.12	2.05	1.99	1.95	1.90	1.87	1.84	1.81	1.79
85	3.95	3.10	2.71	2.48	2.32	2.21	2.12	2.05	1.99	1.94	1.90	1.87	1.84	1.81	1.79
86	3.95	3.10	2.71	2.48	2.32	2.21	2.12	2.05	1.99	1.94	1.90	1.87	1.84	1.81	1.78
87	3.95	3.10	2.71	2.48	2.32	2.20	2.12	2.05	1.99	1.94	1.90	1.87	1.83	1.81	1.78
88	3.95	3.10	2.71	2.48	2.32	2.20	2.12	2.05	1.99	1.94	1.90	1.86	1.83	1.81	1.78
89	3.95	3.10	2.71	2.47	2.32	2.20	2.11	2.04	1.99	1.94	1.90	1.86	1.83	1.80	1.78
90	3.95	3.10	2.71	2.47	2.32	2.20	2.11	2.04	1.99	1.94	1.90	1.86	1.83	1.80	1.78

**Titik Persentase Distribusi F untuk Probabilita = 0,05**

df untuk penyebut (N2)	df untuk pembilang (N1)														
	1	2	3	4	5	6	7	8	9	10	11	12	13	14	15
91	3.95	3.10	2.70	2.47	2.31	2.20	2.11	2.04	1.98	1.94	1.90	1.86	1.83	1.80	1.78
92	3.94	3.10	2.70	2.47	2.31	2.20	2.11	2.04	1.98	1.94	1.89	1.86	1.83	1.80	1.78
93	3.94	3.09	2.70	2.47	2.31	2.20	2.11	2.04	1.98	1.93	1.89	1.86	1.83	1.80	1.78
94	3.94	3.09	2.70	2.47	2.31	2.20	2.11	2.04	1.98	1.93	1.89	1.86	1.83	1.80	1.77
95	3.94	3.09	2.70	2.47	2.31	2.20	2.11	2.04	1.98	1.93	1.89	1.86	1.82	1.80	1.77
96	3.94	3.09	2.70	2.47	2.31	2.19	2.11	2.04	1.98	1.93	1.89	1.85	1.82	1.80	1.77
97	3.94	3.09	2.70	2.47	2.31	2.19	2.11	2.04	1.98	1.93	1.89	1.85	1.82	1.80	1.77
98	3.94	3.09	2.70	2.46	2.31	2.19	2.10	2.03	1.98	1.93	1.89	1.85	1.82	1.79	1.77
99	3.94	3.09	2.70	2.46	2.31	2.19	2.10	2.03	1.98	1.93	1.89	1.85	1.82	1.79	1.77
100	3.94	3.09	2.70	2.46	2.31	2.19	2.10	2.03	1.97	1.93	1.89	1.85	1.82	1.79	1.77
101	3.94	3.09	2.69	2.46	2.30	2.19	2.10	2.03	1.97	1.93	1.88	1.85	1.82	1.79	1.77
102	3.93	3.09	2.69	2.46	2.30	2.19	2.10	2.03	1.97	1.92	1.88	1.85	1.82	1.79	1.77
103	3.93	3.08	2.69	2.46	2.30	2.19	2.10	2.03	1.97	1.92	1.88	1.85	1.82	1.79	1.76
104	3.93	3.08	2.69	2.46	2.30	2.19	2.10	2.03	1.97	1.92	1.88	1.85	1.82	1.79	1.76
105	3.93	3.08	2.69	2.46	2.30	2.19	2.10	2.03	1.97	1.92	1.88	1.85	1.81	1.79	1.76
106	3.93	3.08	2.69	2.46	2.30	2.19	2.10	2.03	1.97	1.92	1.88	1.84	1.81	1.79	1.76
107	3.93	3.08	2.69	2.46	2.30	2.18	2.10	2.03	1.97	1.92	1.88	1.84	1.81	1.79	1.76
108	3.93	3.08	2.69	2.46	2.30	2.18	2.10	2.03	1.97	1.92	1.88	1.84	1.81	1.78	1.76
109	3.93	3.08	2.69	2.45	2.30	2.18	2.09	2.02	1.97	1.92	1.88	1.84	1.81	1.78	1.76
110	3.93	3.08	2.69	2.45	2.30	2.18	2.09	2.02	1.97	1.92	1.88	1.84	1.81	1.78	1.76
111	3.93	3.08	2.69	2.45	2.30	2.18	2.09	2.02	1.97	1.92	1.88	1.84	1.81	1.78	1.76
112	3.93	3.08	2.69	2.45	2.30	2.18	2.09	2.02	1.96	1.92	1.88	1.84	1.81	1.78	1.76
113	3.93	3.08	2.68	2.45	2.29	2.18	2.09	2.02	1.96	1.92	1.87	1.84	1.81	1.78	1.76
114	3.92	3.08	2.68	2.45	2.29	2.18	2.09	2.02	1.96	1.91	1.87	1.84	1.81	1.78	1.75
115	3.92	3.08	2.68	2.45	2.29	2.18	2.09	2.02	1.96	1.91	1.87	1.84	1.81	1.78	1.75
116	3.92	3.07	2.68	2.45	2.29	2.18	2.09	2.02	1.96	1.91	1.87	1.84	1.81	1.78	1.75
117	3.92	3.07	2.68	2.45	2.29	2.18	2.09	2.02	1.96	1.91	1.87	1.84	1.80	1.78	1.75
118	3.92	3.07	2.68	2.45	2.29	2.18	2.09	2.02	1.96	1.91	1.87	1.84	1.80	1.78	1.75
119	3.92	3.07	2.68	2.45	2.29	2.18	2.09	2.02	1.96	1.91	1.87	1.83	1.80	1.78	1.75
120	3.92	3.07	2.68	2.45	2.29	2.18	2.09	2.02	1.96	1.91	1.87	1.83	1.80	1.78	1.75
121	3.92	3.07	2.68	2.45	2.29	2.17	2.09	2.02	1.96	1.91	1.87	1.83	1.80	1.77	1.75
122	3.92	3.07	2.68	2.45	2.29	2.17	2.09	2.02	1.96	1.91	1.87	1.83	1.80	1.77	1.75
123	3.92	3.07	2.68	2.45	2.29	2.17	2.08	2.01	1.96	1.91	1.87	1.83	1.80	1.77	1.75
124	3.92	3.07	2.68	2.44	2.29	2.17	2.08	2.01	1.96	1.91	1.87	1.83	1.80	1.77	1.75
125	3.92	3.07	2.68	2.44	2.29	2.17	2.08	2.01	1.96	1.91	1.87	1.83	1.80	1.77	1.75
126	3.92	3.07	2.68	2.44	2.29	2.17	2.08	2.01	1.95	1.91	1.87	1.83	1.80	1.77	1.75
127	3.92	3.07	2.68	2.44	2.29	2.17	2.08	2.01	1.95	1.91	1.86	1.83	1.80	1.77	1.75
128	3.92	3.07	2.68	2.44	2.29	2.17	2.08	2.01	1.95	1.91	1.86	1.83	1.80	1.77	1.75
129	3.91	3.07	2.67	2.44	2.28	2.17	2.08	2.01	1.95	1.90	1.86	1.83	1.80	1.77	1.74
130	3.91	3.07	2.67	2.44	2.28	2.17	2.08	2.01	1.95	1.90	1.86	1.83	1.80	1.77	1.74
131	3.91	3.07	2.67	2.44	2.28	2.17	2.08	2.01	1.95	1.90	1.86	1.83	1.80	1.77	1.74
132	3.91	3.06	2.67	2.44	2.28	2.17	2.08	2.01	1.95	1.90	1.86	1.83	1.79	1.77	1.74
133	3.91	3.06	2.67	2.44	2.28	2.17	2.08	2.01	1.95	1.90	1.86	1.83	1.79	1.77	1.74
134	3.91	3.06	2.67	2.44	2.28	2.17	2.08	2.01	1.95	1.90	1.86	1.83	1.79	1.77	1.74
135	3.91	3.06	2.67	2.44	2.28	2.17	2.08	2.01	1.95	1.90	1.86	1.82	1.79	1.77	1.74

**Titik Persentase Distribusi F untuk Probabilita = 0,05**

df untuk penyebut (N2)	df untuk pembilang (N1)														
	1	2	3	4	5	6	7	8	9	10	11	12	13	14	15
136	3.91	3.06	2.67	2.44	2.28	2.17	2.08	2.01	1.95	1.90	1.86	1.82	1.79	1.77	1.74
137	3.91	3.06	2.67	2.44	2.28	2.17	2.08	2.01	1.95	1.90	1.86	1.82	1.79	1.76	1.74
138	3.91	3.06	2.67	2.44	2.28	2.16	2.08	2.01	1.95	1.90	1.86	1.82	1.79	1.76	1.74
139	3.91	3.06	2.67	2.44	2.28	2.16	2.08	2.01	1.95	1.90	1.86	1.82	1.79	1.76	1.74
140	3.91	3.06	2.67	2.44	2.28	2.16	2.08	2.01	1.95	1.90	1.86	1.82	1.79	1.76	1.74
141	3.91	3.06	2.67	2.44	2.28	2.16	2.08	2.00	1.95	1.90	1.86	1.82	1.79	1.76	1.74
142	3.91	3.06	2.67	2.44	2.28	2.16	2.07	2.00	1.95	1.90	1.86	1.82	1.79	1.76	1.74
143	3.91	3.06	2.67	2.43	2.28	2.16	2.07	2.00	1.95	1.90	1.86	1.82	1.79	1.76	1.74
144	3.91	3.06	2.67	2.43	2.28	2.16	2.07	2.00	1.95	1.90	1.86	1.82	1.79	1.76	1.74
145	3.91	3.06	2.67	2.43	2.28	2.16	2.07	2.00	1.94	1.90	1.86	1.82	1.79	1.76	1.74
146	3.91	3.06	2.67	2.43	2.28	2.16	2.07	2.00	1.94	1.90	1.85	1.82	1.79	1.76	1.74
147	3.91	3.06	2.67	2.43	2.28	2.16	2.07	2.00	1.94	1.90	1.85	1.82	1.79	1.76	1.73
148	3.91	3.06	2.67	2.43	2.28	2.16	2.07	2.00	1.94	1.90	1.85	1.82	1.79	1.76	1.73
149	3.90	3.06	2.67	2.43	2.27	2.16	2.07	2.00	1.94	1.89	1.85	1.82	1.79	1.76	1.73
150	3.90	3.06	2.66	2.43	2.27	2.16	2.07	2.00	1.94	1.89	1.85	1.82	1.79	1.76	1.73
151	3.90	3.06	2.66	2.43	2.27	2.16	2.07	2.00	1.94	1.89	1.85	1.82	1.79	1.76	1.73
152	3.90	3.06	2.66	2.43	2.27	2.16	2.07	2.00	1.94	1.89	1.85	1.82	1.79	1.76	1.73
153	3.90	3.06	2.66	2.43	2.27	2.16	2.07	2.00	1.94	1.89	1.85	1.82	1.78	1.76	1.73
154	3.90	3.05	2.66	2.43	2.27	2.16	2.07	2.00	1.94	1.89	1.85	1.82	1.78	1.76	1.73
155	3.90	3.05	2.66	2.43	2.27	2.16	2.07	2.00	1.94	1.89	1.85	1.82	1.78	1.76	1.73
156	3.90	3.05	2.66	2.43	2.27	2.16	2.07	2.00	1.94	1.89	1.85	1.81	1.78	1.76	1.73
157	3.90	3.05	2.66	2.43	2.27	2.16	2.07	2.00	1.94	1.89	1.85	1.81	1.78	1.76	1.73
158	3.90	3.05	2.66	2.43	2.27	2.16	2.07	2.00	1.94	1.89	1.85	1.81	1.78	1.75	1.73
159	3.90	3.05	2.66	2.43	2.27	2.16	2.07	2.00	1.94	1.89	1.85	1.81	1.78	1.75	1.73
160	3.90	3.05	2.66	2.43	2.27	2.16	2.07	2.00	1.94	1.89	1.85	1.81	1.78	1.75	1.73
161	3.90	3.05	2.66	2.43	2.27	2.16	2.07	2.00	1.94	1.89	1.85	1.81	1.78	1.75	1.73
162	3.90	3.05	2.66	2.43	2.27	2.15	2.07	2.00	1.94	1.89	1.85	1.81	1.78	1.75	1.73
163	3.90	3.05	2.66	2.43	2.27	2.15	2.07	2.00	1.94	1.89	1.85	1.81	1.78	1.75	1.73
164	3.90	3.05	2.66	2.43	2.27	2.15	2.07	2.00	1.94	1.89	1.85	1.81	1.78	1.75	1.73
165	3.90	3.05	2.66	2.43	2.27	2.15	2.07	1.99	1.94	1.89	1.85	1.81	1.78	1.75	1.73
166	3.90	3.05	2.66	2.43	2.27	2.15	2.07	1.99	1.94	1.89	1.85	1.81	1.78	1.75	1.73
167	3.90	3.05	2.66	2.43	2.27	2.15	2.06	1.99	1.94	1.89	1.85	1.81	1.78	1.75	1.73
168	3.90	3.05	2.66	2.43	2.27	2.15	2.06	1.99	1.94	1.89	1.85	1.81	1.78	1.75	1.73
169	3.90	3.05	2.66	2.43	2.27	2.15	2.06	1.99	1.94	1.89	1.85	1.81	1.78	1.75	1.73
170	3.90	3.05	2.66	2.42	2.27	2.15	2.06	1.99	1.94	1.89	1.85	1.81	1.78	1.75	1.73
171	3.90	3.05	2.66	2.42	2.27	2.15	2.06	1.99	1.93	1.89	1.85	1.81	1.78	1.75	1.73
172	3.90	3.05	2.66	2.42	2.27	2.15	2.06	1.99	1.93	1.89	1.84	1.81	1.78	1.75	1.72
173	3.90	3.05	2.66	2.42	2.27	2.15	2.06	1.99	1.93	1.89	1.84	1.81	1.78	1.75	1.72
174	3.90	3.05	2.66	2.42	2.27	2.15	2.06	1.99	1.93	1.89	1.84	1.81	1.78	1.75	1.72
175	3.90	3.05	2.66	2.42	2.27	2.15	2.06	1.99	1.93	1.89	1.84	1.81	1.78	1.75	1.72
176	3.89	3.05	2.66	2.42	2.27	2.15	2.06	1.99	1.93	1.88	1.84	1.81	1.78	1.75	1.72
177	3.89	3.05	2.66	2.42	2.27	2.15	2.06	1.99	1.93	1.88	1.84	1.81	1.78	1.75	1.72
178	3.89	3.05	2.66	2.42	2.26	2.15	2.06	1.99	1.93	1.88	1.84	1.81	1.78	1.75	1.72
179	3.89	3.05	2.66	2.42	2.26	2.15	2.06	1.99	1.93	1.88	1.84	1.81	1.78	1.75	1.72
180	3.89	3.05	2.65	2.42	2.26	2.15	2.06	1.99	1.93	1.88	1.84	1.81	1.77	1.75	1.72

**Titik Persentase Distribusi F untuk Probabilita = 0,05**

df untuk penyebut (N2)	df untuk pembilang (N1)														
	1	2	3	4	5	6	7	8	9	10	11	12	13	14	15
181	3.89	3.05	2.65	2.42	2.26	2.15	2.06	1.99	1.93	1.88	1.84	1.81	1.77	1.75	1.72
182	3.89	3.05	2.65	2.42	2.26	2.15	2.06	1.99	1.93	1.88	1.84	1.81	1.77	1.75	1.72
183	3.89	3.05	2.65	2.42	2.26	2.15	2.06	1.99	1.93	1.88	1.84	1.81	1.77	1.75	1.72
184	3.89	3.05	2.65	2.42	2.26	2.15	2.06	1.99	1.93	1.88	1.84	1.81	1.77	1.75	1.72
185	3.89	3.04	2.65	2.42	2.26	2.15	2.06	1.99	1.93	1.88	1.84	1.80	1.77	1.75	1.72
186	3.89	3.04	2.65	2.42	2.26	2.15	2.06	1.99	1.93	1.88	1.84	1.80	1.77	1.75	1.72
187	3.89	3.04	2.65	2.42	2.26	2.15	2.06	1.99	1.93	1.88	1.84	1.80	1.77	1.74	1.72
188	3.89	3.04	2.65	2.42	2.26	2.15	2.06	1.99	1.93	1.88	1.84	1.80	1.77	1.74	1.72
189	3.89	3.04	2.65	2.42	2.26	2.15	2.06	1.99	1.93	1.88	1.84	1.80	1.77	1.74	1.72
190	3.89	3.04	2.65	2.42	2.26	2.15	2.06	1.99	1.93	1.88	1.84	1.80	1.77	1.74	1.72
191	3.89	3.04	2.65	2.42	2.26	2.15	2.06	1.99	1.93	1.88	1.84	1.80	1.77	1.74	1.72
192	3.89	3.04	2.65	2.42	2.26	2.15	2.06	1.99	1.93	1.88	1.84	1.80	1.77	1.74	1.72
193	3.89	3.04	2.65	2.42	2.26	2.15	2.06	1.99	1.93	1.88	1.84	1.80	1.77	1.74	1.72
194	3.89	3.04	2.65	2.42	2.26	2.15	2.06	1.99	1.93	1.88	1.84	1.80	1.77	1.74	1.72
195	3.89	3.04	2.65	2.42	2.26	2.15	2.06	1.99	1.93	1.88	1.84	1.80	1.77	1.74	1.72
196	3.89	3.04	2.65	2.42	2.26	2.15	2.06	1.99	1.93	1.88	1.84	1.80	1.77	1.74	1.72
197	3.89	3.04	2.65	2.42	2.26	2.14	2.06	1.99	1.93	1.88	1.84	1.80	1.77	1.74	1.72
198	3.89	3.04	2.65	2.42	2.26	2.14	2.06	1.99	1.93	1.88	1.84	1.80	1.77	1.74	1.72
199	3.89	3.04	2.65	2.42	2.26	2.14	2.06	1.99	1.93	1.88	1.84	1.80	1.77	1.74	1.72
200	3.89	3.04	2.65	2.42	2.26	2.14	2.06	1.98	1.93	1.88	1.84	1.80	1.77	1.74	1.72
201	3.89	3.04	2.65	2.42	2.26	2.14	2.06	1.98	1.93	1.88	1.84	1.80	1.77	1.74	1.72
202	3.89	3.04	2.65	2.42	2.26	2.14	2.06	1.98	1.93	1.88	1.84	1.80	1.77	1.74	1.72
203	3.89	3.04	2.65	2.42	2.26	2.14	2.05	1.98	1.93	1.88	1.84	1.80	1.77	1.74	1.72
204	3.89	3.04	2.65	2.42	2.26	2.14	2.05	1.98	1.93	1.88	1.84	1.80	1.77	1.74	1.72
205	3.89	3.04	2.65	2.42	2.26	2.14	2.05	1.98	1.93	1.88	1.84	1.80	1.77	1.74	1.72
206	3.89	3.04	2.65	2.42	2.26	2.14	2.05	1.98	1.93	1.88	1.84	1.80	1.77	1.74	1.72
207	3.89	3.04	2.65	2.42	2.26	2.14	2.05	1.98	1.93	1.88	1.84	1.80	1.77	1.74	1.71
208	3.89	3.04	2.65	2.42	2.26	2.14	2.05	1.98	1.93	1.88	1.83	1.80	1.77	1.74	1.71
209	3.89	3.04	2.65	2.41	2.26	2.14	2.05	1.98	1.92	1.88	1.83	1.80	1.77	1.74	1.71
210	3.89	3.04	2.65	2.41	2.26	2.14	2.05	1.98	1.92	1.88	1.83	1.80	1.77	1.74	1.71
211	3.89	3.04	2.65	2.41	2.26	2.14	2.05	1.98	1.92	1.88	1.83	1.80	1.77	1.74	1.71
212	3.89	3.04	2.65	2.41	2.26	2.14	2.05	1.98	1.92	1.88	1.83	1.80	1.77	1.74	1.71
213	3.89	3.04	2.65	2.41	2.26	2.14	2.05	1.98	1.92	1.88	1.83	1.80	1.77	1.74	1.71
214	3.89	3.04	2.65	2.41	2.26	2.14	2.05	1.98	1.92	1.88	1.83	1.80	1.77	1.74	1.71
215	3.89	3.04	2.65	2.41	2.26	2.14	2.05	1.98	1.92	1.87	1.83	1.80	1.77	1.74	1.71
216	3.88	3.04	2.65	2.41	2.26	2.14	2.05	1.98	1.92	1.87	1.83	1.80	1.77	1.74	1.71
217	3.88	3.04	2.65	2.41	2.26	2.14	2.05	1.98	1.92	1.87	1.83	1.80	1.77	1.74	1.71
218	3.88	3.04	2.65	2.41	2.26	2.14	2.05	1.98	1.92	1.87	1.83	1.80	1.77	1.74	1.71
219	3.88	3.04	2.65	2.41	2.26	2.14	2.05	1.98	1.92	1.87	1.83	1.80	1.77	1.74	1.71
220	3.88	3.04	2.65	2.41	2.26	2.14	2.05	1.98	1.92	1.87	1.83	1.80	1.76	1.74	1.71
221	3.88	3.04	2.65	2.41	2.25	2.14	2.05	1.98	1.92	1.87	1.83	1.80	1.76	1.74	1.71
222	3.88	3.04	2.65	2.41	2.25	2.14	2.05	1.98	1.92	1.87	1.83	1.80	1.76	1.74	1.71
223	3.88	3.04	2.65	2.41	2.25	2.14	2.05	1.98	1.92	1.87	1.83	1.80	1.76	1.74	1.71
224	3.88	3.04	2.64	2.41	2.25	2.14	2.05	1.98	1.92	1.87	1.83	1.80	1.76	1.74	1.71
225	3.88	3.04	2.64	2.41	2.25	2.14	2.05	1.98	1.92	1.87	1.83	1.80	1.76	1.74	1.71

# Titik Persentase Distribusi t

d.f. = 1 - 200

Diproduksi oleh: Junaidi  
<http://junaidichaniago.wordpress.com>

**Titik Persentase Distribusi t (df = 1 – 40)**

Pr	0.25	0.10	0.05	0.025	0.01	0.005	0.001
df	0.50	0.20	0.10	0.050	0.02	0.010	0.002
1	1.00000	3.07768	6.31375	12.70620	31.82052	63.65674	318.30884
2	0.81650	1.88562	2.91999	4.30265	6.96456	9.92484	22.32712
3	0.76489	1.63774	2.35336	3.18245	4.54070	5.84091	10.21453
4	0.74070	1.53321	2.13185	2.77645	3.74695	4.60409	7.17318
5	0.72669	1.47588	2.01505	2.57058	3.36493	4.03214	5.89343
6	0.71756	1.43976	1.94318	2.44691	3.14267	3.70743	5.20763
7	0.71114	1.41492	1.89458	2.36462	2.99795	3.49948	4.78529
8	0.70639	1.39682	1.85955	2.30600	2.89646	3.35539	4.50079
9	0.70272	1.38303	1.83311	2.26216	2.82144	3.24984	4.29681
10	0.69981	1.37218	1.81246	2.22814	2.76377	3.16927	4.14370
11	0.69745	1.36343	1.79588	2.20099	2.71808	3.10581	4.02470
12	0.69548	1.35622	1.78229	2.17881	2.68100	3.05454	3.92963
13	0.69383	1.35017	1.77093	2.16037	2.65031	3.01228	3.85198
14	0.69242	1.34503	1.76131	2.14479	2.62449	2.97684	3.78739
15	0.69120	1.34061	1.75305	2.13145	2.60248	2.94671	3.73283
16	0.69013	1.33676	1.74588	2.11991	2.58349	2.92078	3.68615
17	0.68920	1.33338	1.73961	2.10982	2.56693	2.89823	3.64577
18	0.68836	1.33039	1.73406	2.10092	2.55238	2.87844	3.61048
19	0.68762	1.32773	1.72913	2.09302	2.53948	2.86093	3.57940
20	0.68695	1.32534	1.72472	2.08596	2.52798	2.84534	3.55181
21	0.68635	1.32319	1.72074	2.07961	2.51765	2.83136	3.52715
22	0.68581	1.32124	1.71714	2.07387	2.50832	2.81876	3.50499
23	0.68531	1.31946	1.71387	2.06866	2.49987	2.80734	3.48496
24	0.68485	1.31784	1.71088	2.06390	2.49216	2.79694	3.46678
25	0.68443	1.31635	1.70814	2.05954	2.48511	2.78744	3.45019
26	0.68404	1.31497	1.70562	2.05553	2.47863	2.77871	3.43500
27	0.68368	1.31370	1.70329	2.05183	2.47266	2.77068	3.42103
28	0.68335	1.31253	1.70113	2.04841	2.46714	2.76326	3.40816
29	0.68304	1.31143	1.69913	2.04523	2.46202	2.75639	3.39624
30	0.68276	1.31042	1.69726	2.04227	2.45726	2.75000	3.38518
31	0.68249	1.30946	1.69552	2.03951	2.45282	2.74404	3.37490
32	0.68223	1.30857	1.69389	2.03693	2.44868	2.73848	3.36531
33	0.68200	1.30774	1.69236	2.03452	2.44479	2.73328	3.35634
34	0.68177	1.30695	1.69092	2.03224	2.44115	2.72839	3.34793
35	0.68156	1.30621	1.68957	2.03011	2.43772	2.72381	3.34005
36	0.68137	1.30551	1.68830	2.02809	2.43449	2.71948	3.33262
37	0.68118	1.30485	1.68709	2.02619	2.43145	2.71541	3.32563
38	0.68100	1.30423	1.68595	2.02439	2.42857	2.71156	3.31903
39	0.68083	1.30364	1.68488	2.02269	2.42584	2.70791	3.31279
40	0.68067	1.30308	1.68385	2.02108	2.42326	2.70446	3.30688

Catatan: Probabilita yang lebih kecil yang ditunjukkan pada judul tiap kolom adalah luas daerah dalam satu ujung, sedangkan probabilitas yang lebih besar adalah luas daerah dalam kedua ujung

**Titik Persentase Distribusi t (df = 41 – 80)**

df \ Pr	0.25	0.10	0.05	0.025	0.01	0.005	0.001
	0.50	0.20	0.10	0.050	0.02	0.010	0.002
41	0.68052	1.30254	1.68288	2.01954	2.42080	2.70118	3.30127
42	0.68038	1.30204	1.68195	2.01808	2.41847	2.69807	3.29595
43	0.68024	1.30155	1.68107	2.01669	2.41625	2.69510	3.29089
44	0.68011	1.30109	1.68023	2.01537	2.41413	2.69228	3.28607
45	0.67998	1.30065	1.67943	2.01410	2.41212	2.68959	3.28148
46	0.67986	1.30023	1.67866	2.01290	2.41019	2.68701	3.27710
47	0.67975	1.29982	1.67793	2.01174	2.40835	2.68456	3.27291
48	0.67964	1.29944	1.67722	2.01063	2.40658	2.68220	3.26891
49	0.67953	1.29907	1.67655	2.00958	2.40489	2.67995	3.26508
50	0.67943	1.29871	1.67591	2.00856	2.40327	2.67779	3.26141
51	0.67933	1.29837	1.67528	2.00758	2.40172	2.67572	3.25789
52	0.67924	1.29805	1.67469	2.00665	2.40022	2.67373	3.25451
53	0.67915	1.29773	1.67412	2.00575	2.39879	2.67182	3.25127
54	0.67906	1.29743	1.67356	2.00488	2.39741	2.66998	3.24815
55	0.67898	1.29713	1.67303	2.00404	2.39608	2.66822	3.24515
56	0.67890	1.29685	1.67252	2.00324	2.39480	2.66651	3.24226
57	0.67882	1.29658	1.67203	2.00247	2.39357	2.66487	3.23948
58	0.67874	1.29632	1.67155	2.00172	2.39238	2.66329	3.23680
59	0.67867	1.29607	1.67109	2.00100	2.39123	2.66176	3.23421
60	0.67860	1.29582	1.67065	2.00030	2.39012	2.66028	3.23171
61	0.67853	1.29558	1.67022	1.99962	2.38905	2.65886	3.22930
62	0.67847	1.29536	1.66980	1.99897	2.38801	2.65748	3.22696
63	0.67840	1.29513	1.66940	1.99834	2.38701	2.65615	3.22471
64	0.67834	1.29492	1.66901	1.99773	2.38604	2.65485	3.22253
65	0.67828	1.29471	1.66864	1.99714	2.38510	2.65360	3.22041
66	0.67823	1.29451	1.66827	1.99656	2.38419	2.65239	3.21837
67	0.67817	1.29432	1.66792	1.99601	2.38330	2.65122	3.21639
68	0.67811	1.29413	1.66757	1.99547	2.38245	2.65008	3.21446
69	0.67806	1.29394	1.66724	1.99495	2.38161	2.64898	3.21260
70	0.67801	1.29376	1.66691	1.99444	2.38081	2.64790	3.21079
71	0.67796	1.29359	1.66660	1.99394	2.38002	2.64686	3.20903
72	0.67791	1.29342	1.66629	1.99346	2.37926	2.64585	3.20733
73	0.67787	1.29326	1.66600	1.99300	2.37852	2.64487	3.20567
74	0.67782	1.29310	1.66571	1.99254	2.37780	2.64391	3.20406
75	0.67778	1.29294	1.66543	1.99210	2.37710	2.64298	3.20249
76	0.67773	1.29279	1.66515	1.99167	2.37642	2.64208	3.20096
77	0.67769	1.29264	1.66488	1.99125	2.37576	2.64120	3.19948
78	0.67765	1.29250	1.66462	1.99085	2.37511	2.64034	3.19804
79	0.67761	1.29236	1.66437	1.99045	2.37448	2.63950	3.19663
80	0.67757	1.29222	1.66412	1.99006	2.37387	2.63869	3.19526

Catatan: Probabilita yang lebih kecil yang ditunjukkan pada judul tiap kolom adalah luas daerah dalam satu ujung, sedangkan probabilitas yang lebih besar adalah luas daerah dalam kedua ujung

**Titik Persentase Distribusi t (df = 81 –120)**

df \ Pr	0.25	0.10	0.05	0.025	0.01	0.005	0.001
	0.50	0.20	0.10	0.050	0.02	0.010	0.002
81	0.67753	1.29209	1.66388	1.98969	2.37327	2.63790	3.19392
82	0.67749	1.29196	1.66365	1.98932	2.37269	2.63712	3.19262
83	0.67746	1.29183	1.66342	1.98896	2.37212	2.63637	3.19135
84	0.67742	1.29171	1.66320	1.98861	2.37156	2.63563	3.19011
85	0.67739	1.29159	1.66298	1.98827	2.37102	2.63491	3.18890
86	0.67735	1.29147	1.66277	1.98793	2.37049	2.63421	3.18772
87	0.67732	1.29136	1.66256	1.98761	2.36998	2.63353	3.18657
88	0.67729	1.29125	1.66235	1.98729	2.36947	2.63286	3.18544
89	0.67726	1.29114	1.66216	1.98698	2.36898	2.63220	3.18434
90	0.67723	1.29103	1.66196	1.98667	2.36850	2.63157	3.18327
91	0.67720	1.29092	1.66177	1.98638	2.36803	2.63094	3.18222
92	0.67717	1.29082	1.66159	1.98609	2.36757	2.63033	3.18119
93	0.67714	1.29072	1.66140	1.98580	2.36712	2.62973	3.18019
94	0.67711	1.29062	1.66123	1.98552	2.36667	2.62915	3.17921
95	0.67708	1.29053	1.66105	1.98525	2.36624	2.62858	3.17825
96	0.67705	1.29043	1.66088	1.98498	2.36582	2.62802	3.17731
97	0.67703	1.29034	1.66071	1.98472	2.36541	2.62747	3.17639
98	0.67700	1.29025	1.66055	1.98447	2.36500	2.62693	3.17549
99	0.67698	1.29016	1.66039	1.98422	2.36461	2.62641	3.17460
100	0.67695	1.29007	1.66023	1.98397	2.36422	2.62589	3.17374
101	0.67693	1.28999	1.66008	1.98373	2.36384	2.62539	3.17289
102	0.67690	1.28991	1.65993	1.98350	2.36346	2.62489	3.17206
103	0.67688	1.28982	1.65978	1.98326	2.36310	2.62441	3.17125
104	0.67686	1.28974	1.65964	1.98304	2.36274	2.62393	3.17045
105	0.67683	1.28967	1.65950	1.98282	2.36239	2.62347	3.16967
106	0.67681	1.28959	1.65936	1.98260	2.36204	2.62301	3.16890
107	0.67679	1.28951	1.65922	1.98238	2.36170	2.62256	3.16815
108	0.67677	1.28944	1.65909	1.98217	2.36137	2.62212	3.16741
109	0.67675	1.28937	1.65895	1.98197	2.36105	2.62169	3.16669
110	0.67673	1.28930	1.65882	1.98177	2.36073	2.62126	3.16598
111	0.67671	1.28922	1.65870	1.98157	2.36041	2.62085	3.16528
112	0.67669	1.28916	1.65857	1.98137	2.36010	2.62044	3.16460
113	0.67667	1.28909	1.65845	1.98118	2.35980	2.62004	3.16392
114	0.67665	1.28902	1.65833	1.98099	2.35950	2.61964	3.16326
115	0.67663	1.28896	1.65821	1.98081	2.35921	2.61926	3.16262
116	0.67661	1.28889	1.65810	1.98063	2.35892	2.61888	3.16198
117	0.67659	1.28883	1.65798	1.98045	2.35864	2.61850	3.16135
118	0.67657	1.28877	1.65787	1.98027	2.35837	2.61814	3.16074
119	0.67656	1.28871	1.65776	1.98010	2.35809	2.61778	3.16013
120	0.67654	1.28865	1.65765	1.97993	2.35782	2.61742	3.15954

Catatan: Probabilita yang lebih kecil yang ditunjukkan pada judul tiap kolom adalah luas daerah dalam satu ujung, sedangkan probabilitas yang lebih besar adalah luas daerah dalam kedua ujung



**Titik Persentase Distribusi t (df = 121 –160)**

<b>Pr</b>	<b>0.25</b>	<b>0.10</b>	<b>0.05</b>	<b>0.025</b>	<b>0.01</b>	<b>0.005</b>	<b>0.001</b>
<b>df</b>	<b>0.50</b>	<b>0.20</b>	<b>0.10</b>	<b>0.050</b>	<b>0.02</b>	<b>0.010</b>	<b>0.002</b>
121	0.67652	1.28859	1.65754	1.97976	2.35756	2.61707	3.15895
122	0.67651	1.28853	1.65744	1.97960	2.35730	2.61673	3.15838
123	0.67649	1.28847	1.65734	1.97944	2.35705	2.61639	3.15781
124	0.67647	1.28842	1.65723	1.97928	2.35680	2.61606	3.15726
125	0.67646	1.28836	1.65714	1.97912	2.35655	2.61573	3.15671
126	0.67644	1.28831	1.65704	1.97897	2.35631	2.61541	3.15617
127	0.67643	1.28825	1.65694	1.97882	2.35607	2.61510	3.15565
128	0.67641	1.28820	1.65685	1.97867	2.35583	2.61478	3.15512
129	0.67640	1.28815	1.65675	1.97852	2.35560	2.61448	3.15461
130	0.67638	1.28810	1.65666	1.97838	2.35537	2.61418	3.15411
131	0.67637	1.28805	1.65657	1.97824	2.35515	2.61388	3.15361
132	0.67635	1.28800	1.65648	1.97810	2.35493	2.61359	3.15312
133	0.67634	1.28795	1.65639	1.97796	2.35471	2.61330	3.15264
134	0.67633	1.28790	1.65630	1.97783	2.35450	2.61302	3.15217
135	0.67631	1.28785	1.65622	1.97769	2.35429	2.61274	3.15170
136	0.67630	1.28781	1.65613	1.97756	2.35408	2.61246	3.15124
137	0.67628	1.28776	1.65605	1.97743	2.35387	2.61219	3.15079
138	0.67627	1.28772	1.65597	1.97730	2.35367	2.61193	3.15034
139	0.67626	1.28767	1.65589	1.97718	2.35347	2.61166	3.14990
140	0.67625	1.28763	1.65581	1.97705	2.35328	2.61140	3.14947
141	0.67623	1.28758	1.65573	1.97693	2.35309	2.61115	3.14904
142	0.67622	1.28754	1.65566	1.97681	2.35289	2.61090	3.14862
143	0.67621	1.28750	1.65558	1.97669	2.35271	2.61065	3.14820
144	0.67620	1.28746	1.65550	1.97658	2.35252	2.61040	3.14779
145	0.67619	1.28742	1.65543	1.97646	2.35234	2.61016	3.14739
146	0.67617	1.28738	1.65536	1.97635	2.35216	2.60992	3.14699
147	0.67616	1.28734	1.65529	1.97623	2.35198	2.60969	3.14660
148	0.67615	1.28730	1.65521	1.97612	2.35181	2.60946	3.14621
149	0.67614	1.28726	1.65514	1.97601	2.35163	2.60923	3.14583
150	0.67613	1.28722	1.65508	1.97591	2.35146	2.60900	3.14545
151	0.67612	1.28718	1.65501	1.97580	2.35130	2.60878	3.14508
152	0.67611	1.28715	1.65494	1.97569	2.35113	2.60856	3.14471
153	0.67610	1.28711	1.65487	1.97559	2.35097	2.60834	3.14435
154	0.67609	1.28707	1.65481	1.97549	2.35081	2.60813	3.14400
155	0.67608	1.28704	1.65474	1.97539	2.35065	2.60792	3.14364
156	0.67607	1.28700	1.65468	1.97529	2.35049	2.60771	3.14330
157	0.67606	1.28697	1.65462	1.97519	2.35033	2.60751	3.14295
158	0.67605	1.28693	1.65455	1.97509	2.35018	2.60730	3.14261
159	0.67604	1.28690	1.65449	1.97500	2.35003	2.60710	3.14228
160	0.67603	1.28687	1.65443	1.97490	2.34988	2.60691	3.14195

Catatan: Probabilita yang lebih kecil yang ditunjukkan pada judul tiap kolom adalah luas daerah dalam satu ujung, sedangkan probabilitas yang lebih besar adalah luas daerah dalam kedua ujung

**Titik Persentase Distribusi t (df = 161 –200)**

<b>Pr</b>	<b>0.25</b>	<b>0.10</b>	<b>0.05</b>	<b>0.025</b>	<b>0.01</b>	<b>0.005</b>	<b>0.001</b>
<b>df</b>	<b>0.50</b>	<b>0.20</b>	<b>0.10</b>	<b>0.050</b>	<b>0.02</b>	<b>0.010</b>	<b>0.002</b>
161	0.67602	1.28683	1.65437	1.97481	2.34973	2.60671	3.14162
162	0.67601	1.28680	1.65431	1.97472	2.34959	2.60652	3.14130
163	0.67600	1.28677	1.65426	1.97462	2.34944	2.60633	3.14098
164	0.67599	1.28673	1.65420	1.97453	2.34930	2.60614	3.14067
165	0.67598	1.28670	1.65414	1.97445	2.34916	2.60595	3.14036
166	0.67597	1.28667	1.65408	1.97436	2.34902	2.60577	3.14005
167	0.67596	1.28664	1.65403	1.97427	2.34888	2.60559	3.13975
168	0.67595	1.28661	1.65397	1.97419	2.34875	2.60541	3.13945
169	0.67594	1.28658	1.65392	1.97410	2.34862	2.60523	3.13915
170	0.67594	1.28655	1.65387	1.97402	2.34848	2.60506	3.13886
171	0.67593	1.28652	1.65381	1.97393	2.34835	2.60489	3.13857
172	0.67592	1.28649	1.65376	1.97385	2.34822	2.60471	3.13829
173	0.67591	1.28646	1.65371	1.97377	2.34810	2.60455	3.13801
174	0.67590	1.28644	1.65366	1.97369	2.34797	2.60438	3.13773
175	0.67589	1.28641	1.65361	1.97361	2.34784	2.60421	3.13745
176	0.67589	1.28638	1.65356	1.97353	2.34772	2.60405	3.13718
177	0.67588	1.28635	1.65351	1.97346	2.34760	2.60389	3.13691
178	0.67587	1.28633	1.65346	1.97338	2.34748	2.60373	3.13665
179	0.67586	1.28630	1.65341	1.97331	2.34736	2.60357	3.13638
180	0.67586	1.28627	1.65336	1.97323	2.34724	2.60342	3.13612
181	0.67585	1.28625	1.65332	1.97316	2.34713	2.60326	3.13587
182	0.67584	1.28622	1.65327	1.97308	2.34701	2.60311	3.13561
183	0.67583	1.28619	1.65322	1.97301	2.34690	2.60296	3.13536
184	0.67583	1.28617	1.65318	1.97294	2.34678	2.60281	3.13511
185	0.67582	1.28614	1.65313	1.97287	2.34667	2.60267	3.13487
186	0.67581	1.28612	1.65309	1.97280	2.34656	2.60252	3.13463
187	0.67580	1.28610	1.65304	1.97273	2.34645	2.60238	3.13438
188	0.67580	1.28607	1.65300	1.97266	2.34635	2.60223	3.13415
189	0.67579	1.28605	1.65296	1.97260	2.34624	2.60209	3.13391
190	0.67578	1.28602	1.65291	1.97253	2.34613	2.60195	3.13368
191	0.67578	1.28600	1.65287	1.97246	2.34603	2.60181	3.13345
192	0.67577	1.28598	1.65283	1.97240	2.34593	2.60168	3.13322
193	0.67576	1.28595	1.65279	1.97233	2.34582	2.60154	3.13299
194	0.67576	1.28593	1.65275	1.97227	2.34572	2.60141	3.13277
195	0.67575	1.28591	1.65271	1.97220	2.34562	2.60128	3.13255
196	0.67574	1.28589	1.65267	1.97214	2.34552	2.60115	3.13233
197	0.67574	1.28586	1.65263	1.97208	2.34543	2.60102	3.13212
198	0.67573	1.28584	1.65259	1.97202	2.34533	2.60089	3.13190
199	0.67572	1.28582	1.65255	1.97196	2.34523	2.60076	3.13169
200	0.67572	1.28580	1.65251	1.97190	2.34514	2.60063	3.13148

Catatan: Probabilita yang lebih kecil yang ditunjukkan pada judul tiap kolom adalah luas daerah dalam satu ujung, sedangkan probabilitas yang lebih besar adalah luas daerah dalam kedua ujung





KEMENTERIAN AGAMA REPUBLIK INDONESIA  
UNIVERSITAS ISLAM NEGERI ANTASARI BANJARMASIN  
FAKULTAS EKONOMI DAN BISNIS ISLAM  
Jalan Jenderal Ahmad Yani Km 4,5 Banjarmasin  
Telp. (0511) 3265783

Email: fasya@uin-antasari.ac.id Web: www.syariah.uin-antasari.ac.id

## PENETAPAN JUDUL DAN PEMBIMBING

Nomor : B- 346 /Un.14/III.5/PP.00.9/01 /2018

Setelah kami mempelajari dan diadakan perbaikan seperlunya atas rencana penelitian Saudara (i) :

Nama : Ratna Sari  
NIM : 1401150161  
Program/Jurusan : S.1 / Ekonomi Syariah  
Judul : Faktor-Faktor yang Memengaruhi Penerimaan Retribusi Pasar di Kota Banjarmasin

Kami dapat menyetujui rencana penelitian (proposal) tersebut. Sebagai tim pembimbing, kami tetapkan sebagai berikut :


Pembimbing I : Pati Matu Jahra, S.Ag., MSI  
Pembimbing II : Hariyanto, SE., MM

Saudara (i) diharapkan segera melakukan konsultasi dengan pembimbing I dan pembimbing II tersebut guna mendapatkan arahan dalam rangka persiapan pembuatan skripsi selanjutnya.

Demikian penetapan ini dibuat untuk diketahui dan dilaksanakan dengan semestinya.



Banjarmasin, 07 Pebruari 2018

  
H. Pathurrahman Azhari, MHI.  
19600609 198803 1 003

Tembusan :

1. Rektor UIN Antasari (sebagai laporan);
2. Dosen pembimbing I dan pembimbing II;
3. Mahasiswa (i) ybs;
4. Arsip.





KEMENTERIAN AGAMA REPUBLIK INDONESIA  
UNIVERSITAS ISLAM NEGERI ANTASARI  
FAKULTAS EKONOMI DAN BISNIS ISLAM

Jalan Jenderal Ahmad Yani Km 4,5 Telp. (0511) 3265783 Banjarmasin 70235

9 Maret 2018

Nomor : B-705/Un.14/II.1/PP.00.0/03/2018  
Lampiran : Satu berkas  
Hal : Penetapan Waktu Seminar  
Desain Operasional Skripsi

Yth. Ratna Sari / 1401150161  
Banjarmasin

*Assalamu'alaikum wr. wb.*

Berdasarkan surat permohonan Saudara (i) tertanggal 9 Maret 2018, maka dengan ini Ketua Jurusan Ekonomi Syariah Fakultas Ekonomi dan Bisnis Islam UIN Antasari menetapkan waktu seminar desain operasional skripsi kepada:

Nama / NIM : Ratna Sari / 1401150161  
Jurusan : Ekonomi Syariah  
Judul : Faktor-faktor yang Mempengaruhi Penerimaan Retribusi Pasar di Kota Banjarmasin

Hari/Tanggal : Rabu, 14/03/2018  
Waktu : 08.30 - 10.30  
Tempat : Ruang Munaqasyah FEBi Lt. 2

dengan susunan tim seminar sebagai berikut:

Penguji I : Pati Matu Jahra, S.Ag., M.Si  
Penguji II : Hariyanto, S.E., M.M.  
Notulen : Sri Winarsih, SE., MM  
Pembahas Utama I : Muhammad Aulia Rahman / 1401110045  
Pembahas Utama II : Raimuna / 1501151177

Demikian surat ini dibuat untuk dipergunakan sebagaimana mestinya.

*Wassalamu'alaikum wr. wb.*

Ketua Jurusan Ekonomi Syariah,



**Catatan:**

Diharap pelaksanaan seminar tepat waktu untuk menghindari tertundanya seminar-seminar berikutnya.





KEMENTERIAN AGAMA REPUBLIK INDONESIA  
UNIVERSITAS ISLAM NEGERI ANTASARI  
FAKULTAS EKONOMI DAN BISNIS ISLAM

Jalan Jenderal Ahmad Yani Km 4,5 Telp. (0511) 3265783 Banjarmasin 70235

**SURAT KETERANGAN**

Nomor: B-710/Un.14/II.1/PP.00.0/03/2018

Ketua Jurusan Ekonomi Syariah Fakultas Ekonomi dan Bisnis Islam UIN Antasari, menyatakan dengan sebenarnya bahwa:

Nama : Ratna Sari  
NIM : 1401150161  
Jurusan : Ekonomi Syariah  
Judul : Faktor-faktor yang Mempengaruhi Penerimaan Retribusi Pasar di Kota Banjarmasin

telah melaksanakan seminar desain operasional skripsi pada:

Hari/Tanggal : Rabu, 14/03/2018  
Waktu : 08.30 - 10.30  
Tempat : Ruang Munaqasyah FEBI Lt. 2

dengan susunan tim seminar sebagai berikut:

Penguji I : Pati Matu Jahra, S.Ag., M.Si  
Penguji II : Hariyanto, S.E., M.M.  
Notulen : Sri Winarsih, SE., MM  
Pembahas Utama I : Muhammad Aulia Rahman / 1401110045  
Pembahas Utama II : Raimuna / 1501151177

Demikian surat keterangan ini dibuat untuk dipergunakan sebagaimana mestinya.

Banjarmasin, 14 Maret 2018  
Ketua Jurusan Ekonomi Syariah,



Tembusan:

1. Rektor UIN Antasari
2. Kabag Keuangan UIN Antasari
3. Mahasiswa ybs.





**KEMENTERIAN AGAMA REPUBLIK INDONESIA  
UNIVERSITAS ISLAM NEGERI  
ANTASARI BANJARMASIN  
FAKULTAS EKONOMI DAN BISNIS ISLAM**

Jalan A. Yani Km. 4.5 Banjarmasin 70235  
Telepon (0511) 6777663

e-mail: [febimail@uin-antasari.ac.id](mailto:febimail@uin-antasari.ac.id) / [febi.uinantasari@gmail.com](mailto:febi.uinantasari@gmail.com) website: [www.febi.uin-antasari.ac.id](http://www.febi.uin-antasari.ac.id)

Nomor : B-961/Un.14/III.5/PP.00.9/04/2018  
Sifat : Biasa  
Hal : **Permohonan Izin Riset**

10 April 2018

**Kepada Yth.**

- 1. Kepala Dinas Kesbangpol Kota Banjarmasin**
- 2. Kepala Dinas Perindustrian dan Perdagangan Kota Banjarmasin**
- 3. Kepala Dinas Pengelolaan Pasar Kota Banjarmasin**

di tempat

Assalamu'alaikum Warahmatullah Wabarakatuh

Dengan Hormat, yang bertanda tangan di bawah ini memberikan rekomendasi kepada :

Nama : **RATNA SARI**  
Nim : 1401150161  
Jurusan : Ekonomi Syariah  
Alamat : Gatot Subroto V Kel. Kebun Bunga

yang bersangkutan akan mengadakan riset dalam rangka penyusunan tugas akhir selama 2 (Dua) Bulan dari tanggal 11 April 2018 s/d 11 Juni 2018 dengan judul:

**Faktor-Faktor yang Memengaruhi Penerimaan Retribusi Pasar di Kota Banjarmasin**

Sehubungan dengan hal di atas, mohon Bapak/ Ibu berkenan memberikan izin kepada mahasiswa (i) tersebut untuk melaksanakan riset di unit kerja yang Bapak/ Ibu pimpin.

Demikian surat ini di sampaikan, atas perhatian dan kerjasamanya diucapkan terima kasih.

Wassalamu'alaikum Warahmatullah Wabarakatuh.

An. Dekan,  
Wakil Dekan Bidang Akademik dan  
Kelembagaan,



Syaugri Mubarak Seff





**BADAN KESATUAN BANGSA DAN POLITIK  
PEMERINTAH KOTA BANJARMASIN  
KOTA BANJARMASIN**

**REKOMENDASI PELAKSANAAN PENDATAAN/PENELITIAN/SURVEY**

NOMOR : 072/ 0460- Sekr/Bakesbangpol

Membaca : Surat Dari Universitas Islam Negeri Antasari Fakultas Ekonomi dan Bisnis Islam Banjarmasin

Nomor : B-961/UN.14/III.5/PP.00.9/04 /2018

Tanggal 10 Januari 2017

Perihal : Ijin Penelitian/ Permintaan Data/ Survey/ Observasi

**Mengingat :**

1. Keputusan Mendagri dan Otonomi Daerah Nomor 40 Tahun 2000 tentang Penelitian dan Pengembangan di lingkungan Departemen Dalam Negeri dan Otonomi Daerah dan Pemerintah Daerah.
2. Peraturan Daerah Kota Banjarmasin Nomor 12 Tahun 2008 Tentang Urusan Pemerintah Yang Menjadi Kewenangan Pemerintah Kota Banjarmasin (Lembaran Daerah Kota Banjarmasin Tahun 2008 Nomor 10).
3. Peraturan Daerah Kota Banjarmasin Nomor 7 tahun 2016 Tentang Pembentukan dan Susunan Perangkat Daerah Kota Banjarmasin.
4. Peraturan Walikota Banjarmasin Nomor 71 Tahun 2014 Tentang Uraian Tugas Unsur-Unsur Organisasi Badan Kesatuan Bangsa dan Politik Kota Banjarmasin.

**Memberikan Rekomendasi Pendataan/ Penelitian/ Survey kepada :**

Nama : **RATNA SARI**  
Alamat : Gatot Subroto V Kel.Kebun Bunga  
Pekerjaan : Mahasiswa(i)  
Bidang : Ekonomi Syariah  
Judul : **Faktor-Faktor yang Memengaruhi Penerimaan Retribusi Pasar di Kota Banjarmasin**  
Lokasi : Universitas Islam Negeri Antasari  
Waktu : 2 (dua ) bulan, Dari Tanggal 12 April 2018 s.d 11 juni 2018

**Ketentuan :**

1. Sebelum melakukan kegiatan tersebut harus melaporkan kedatangannya kepada penguasa/ pejabat yang berwenang setempat.
2. Tidak dibenarkan melakukan kegiatan yang tidak sesuai/tidak ada kaitannya dengan tujuan kegiatan dimaksud.
3. Harus mentaati segala ketentuan yang berlaku setempat dan kegiatannya tidak boleh memberatkan bagi Pemerintah dan Masyarakat.
4. Kepada instansi terkait dimohon bantuannya untuk kepentingan dan kelancaran kegiatan pendataan/ penelitian dimaksud.
5. Setelah selesai melakukan riset/ penelitian/ survey dan membuat proposal/ skripsi/ tesis maka diwajibkan menyerahkan hasilnya kepada Badan Kesbangpol Kota Banjarmasin.

DIKELUARKAN di : Banjarmasin

PADA TANGGAL : 12 April 2018

**Tembusan Yth:**

1. Kepala Dinas Perindustrian dan Perdagangan Kota Banjarmasin
2. Kepala Dinas Pendapatan Daerah Banjarmasin
3. Kepala Dinas Pengolaan Pasar
4. Arsip

**An. Kepala Badan  
Sekretaris**







**KEMENTERIAN AGAMA REPUBLIK INDONESIA**  
**UNIVERSITAS ISLAM NEGERI**  
**ANTASARI BANJARMASIN**  
**FAKULTAS EKONOMI DAN BISNIS ISLAM**

Jalan A. Yani Km. 4.5 Banjarmasin 70235

Telepon (0511) 6777663

e-mail: [febimail@uin-antasari.ac.id](mailto:febimail@uin-antasari.ac.id) / [febi.uinantasari@gmail.com](mailto:febi.uinantasari@gmail.com) website: [www.febi.uin-antasari.ac.id](http://www.febi.uin-antasari.ac.id)

**CATATAN KONSULTASI BIMBINGAN SKRIPSI**

Nama : Ratna Sari  
NIM : 1901150161  
Jurusan : ESY  
Judul Skripsi : Faktor - Faktor Yang Memengaruhi Penerimaan  
Retribusi Pasar di Kota Banjarmasin  
0893 5335 9145  
Pembimbing I : Pati Matu Jahra M. Ag. MSI  
Pembimbing II : Hananto, SE. MM.

CATATAN PEMBIMBING I	CATATAN PEMBIMBING II
	<ul style="list-style-type: none"><li>- gunakan &amp; lihat kembali pedoman penulisan skripsi FSEI th 2015.</li><li>- penyajian → setting ulas!</li><li>- perbaikan:<ul style="list-style-type: none"><li>- penulisan arti ayat Alquran &amp; hadis.</li><li>- penulisan tabel, gambar, skema.</li><li>- hal 8.</li><li>- penjelasan konsep penulisan!</li><li>- sumber h. 12.</li><li>- sistematika penulisan.</li><li>- judul bab 2.</li><li>- foot not per awal bab dimulai di no. 1.</li><li>- judul bab 3 → ?</li></ul></li><li>- perbaikan &amp; konsultasi lg!</li></ul>

17/4 2018

**Catatan:**

- Setiap Konsultasi lembaran catatan ini harus dibawa untuk diisi oleh Pembimbing I / Pembimbing II.
- Konsultasi berikutnya harus membawa lembaran serupa yang masih kosong (lembaran ini dapat dicopy).





**KEMENTERIAN AGAMA REPUBLIK INDONESIA**

**UNIVERSITAS ISLAM NEGERI**

**ANTASARI BANJARMASIN**

**FAKULTAS EKONOMI DAN BISNIS ISLAM**

Jalan A. Yani Km. 4.5 Banjarmasin 70235

Telepon (0511) 6777663

e-mail: [febimail@uin-antasari.ac.id](mailto:febimail@uin-antasari.ac.id) / [febi.uinantasari@gmail.com](mailto:febi.uinantasari@gmail.com) website: [www.febi.uin-antasari.ac.id](http://www.febi.uin-antasari.ac.id)

**CATATAN KONSULTASI BIMBINGAN SKRIPSI**

Nama : Ratna Sari.....  
NIM : 1401150161.....  
Jurusan : Ekonomi Syariah.....  
Judul Skripsi : Faktor-Faktor Yang Memengaruhi Penerimaan Retribusi Pasar Di Kota Banjarmasin.....  
Pembimbing I : Pati Matu Jahra M.Ag, MSi.....  
Pembimbing II : Harianto, SE, MM.....

CATATAN PEMBIMBING I	CATATAN PEMBIMBING II
<p>- Bab IV penyajian data &amp; pembahasan yg kurang jelas, analisis data kurang memuaskan analisis masalah &amp; solusi terlalu banyak, item 2 &amp; 3 (contoh &amp; pembahasan) lagi</p> <p>29-6-2018 PM</p>	<p>- Bab I &amp; II &amp; III. oke. - penulisan pd bab 4. kualitas judulnya kurang baik, perbaiki! - analisis data tabel-tabel analisis secara visual! kualitas <del>judul</del> koni yg di pang pd bab 2. - susunan baris paragraf - susun " " " - perbaikan &amp; konsultasi</p> <p>21/6 2018</p>

**Catatan:**

- Setiap Konsultasi lembaran catatan ini harus dibawa untuk diisi oleh Pembimbing I / Pembimbing II.
- Konsultasi berikutnya harus membawa lembaran serupa yang masih kosong (lembaran ini dapat dicopy).





**KEMENTERIAN AGAMA REPUBLIK INDONESIA**

**UNIVERSITAS ISLAM NEGERI**

**ANTASARI BANJARMASIN**

**FAKULTAS EKONOMI DAN BISNIS ISLAM**

Jalan A. Yani Km. 4.5 Banjarmasin 70235

Telepon (0511) 6777663

e-mail: [febimail@uin-antasari.ac.id](mailto:febimail@uin-antasari.ac.id) / [febi.uinantasari@gmail.com](mailto:febi.uinantasari@gmail.com) website: [www.febi.uin-antasari.ac.id](http://www.febi.uin-antasari.ac.id)

**CATATAN KONSULTASI BIMBINGAN SKRIPSI**

Nama : Ratna Sari.....  
NIM : 1401150161.....  
Jurusan : Ekonomi Syariah.....  
Judul Skripsi : Faktor-Faktor Yang Memengaruhi Penerimaan Retribusi Pasar Di Kota Banjarmasin.....  
Pembimbing I : Pati Matu Jahra M.Ag, MSi.....  
Pembimbing II : Harianto, SE, MM.....

CATATAN PEMBIMBING I	CATATAN PEMBIMBING II
<p>- Acumanya di perbaiki sini, 9/7/2018 </p> <p>masalah tulis di perbaiki setoran untuk di ulas sini 9/7/2018 </p>	<p>- ikut cek data data revisi = perbaikan &amp; konsultasi lagi. </p>

**Catatan:**

- Setiap Konsultasi lembaran catatan ini harus dibawa untuk diisi oleh Pembimbing I / Pembimbing II.
- Konsultasi berikutnya harus membawa lembaran serupa yang masih kosong (lembaran ini dapat dicopy).





**KEMENTERIAN AGAMA REPUBLIK INDONESIA**

**UNIVERSITAS ISLAM NEGERI**

**ANTASARI BANJARMASIN**

**FAKULTAS EKONOMI DAN BISNIS ISLAM**

Jalan A. Yani Km. 4.5 Banjarmasin 70235

Telepon (0511) 6777663

e-mail: [febimail@uin-antasari.ac.id](mailto:febimail@uin-antasari.ac.id) / [febi.uinantasari@gmail.com](mailto:febi.uinantasari@gmail.com) website: [www.febi.uin-antasari.ac.id](http://www.febi.uin-antasari.ac.id)

**TRANSKRIP NILAI EKSTRA KURIKULER**

Nama : Ratna Sari  
NIM : 1401150161  
Jurusan : Ekonomi Syariah  
Semester : 8 (Delapan)  
Tahun Akademik : 2018

NO	ASPEK KEGIATAN	JUMLAH KEGIATAN	NILAI KUMULATIF	KETERANGAN
1.	Aspek Pokok : a. Aspek keagamaan dan moral Pancasila. b. Aspek penalaran dan idealisme. c. Aspek kepemimpinan dan loyalitas terhadap almamater, negara, bangsa dan agama	7 1 11	32 8 25	
2.	Aspek Penunjang : a. Aspek pemenuhan bakat dan minat b. Aspek pengabdian masyarakat	6 2	30 10	
<b>JUMLAH</b>		<b>24</b>	<b>105</b>	

Banjarmasin,

Juli 2018

Dosen Penasehat

a.n. Dekan,

Wakil Dekan

Bidang Kemahasiswaan dan Kerjasama,

Hariyanto, SE, MPA

NIP. 197910272005011004

Dr. Muhaimin, S.Ag., MA.

NIP 197408171998031005

Dibuat rangkap 3 (tiga):

- 1 (satu) rangkap untuk Dosen Penasehat





**KEMENTERIAN AGAMA RI  
FAKULTAS SYARIAH DAN EKONOMI ISLAM  
UIN ANTASARI BANJARMASIN**

# **Sertifikat**

Nomor: 2013/Un.20/II.1/PP.00.9/5/2017

Dekan Fakultas Syariah dan Ekonomi Islam  
UIN Antasari Banjarmasin  
menerangkan bahwa:

## **Ratna Sari**

**NIM: 1401150161**

Kelahiran Amuntai, 01 Mei 1996

**Telah mengikuti**

Tes Kompetensi Baca Tulis Al-Qur'an  
yang dilaksanakan Fakultas Syariah dan Ekonomi Islam  
UIN Antasari Banjarmasin dengan predikat  
**Baik Sekali.**

Banjarmasin, 31 Mei 2017

Dekan,



**Prof. Dr. H. Ahmadi Hasan, MH**  
NIP. 19580406 198703 1 001





# Sertifikat



diberikan kepada:

**RATNA SARI**

**Yang Telah Menyelesaikan Praktik Mini Banking BRI Syariah  
Dengan Predikat Nilai : B**

**Banjarmasin, 9 Agustus - 15 Desember 2016**

Pimpinan BRI Syariah  
Kantor Cabang Banjarmasin



**Bambang Sutedjo**

Dekan Fakultas Syariah dan Ekonomi Islam  
IAIN Antasari Banjarmasin



**Prof. Dr. H. Ahmadi Hasan, MH**