

DAFTAR PUSTAKA

- Adriyanto Dedy, *25 Seri Bacaan Orang Tua Memanfaatkan Lingkungan*, Kementerian Pendidikan Nasional Tahun 2011.
- Arikunto Suharsimi, *Prosedur Penelitian Suatu Pendekatan Praktek*, Jakarta: Bumi Asdi mahasadya, 2006.
- Azwar Saifuddin, *Metode Penelitian*, Yogyakarta: Pustaka Pelajar Ofeset, 2005.
- Arikunto Suharsimi, *Manajemen Penelitian*, Jakarta: Rineka Cipta, 2010.
- Djamarah Syaiful Bahri, *Guru dan Anak Didik dalam Interaksi Edukatif*, Jakarta: PT Rineka Cipta, 2014.
- Grordon Clare, *Meningkatkan 9 Kecerdasan Anak*, Jakarta: PT Bhuana Ilmu Populer, 2012.
- Hanida, *Media Pembelajaran Kreatif*, Jawa Timur: Jawa Timur, 2015.
- Haryanto, *Sains*, Jakarta: PT Gelora Aksara Pratama, 2002.
- Haditono Siti Rahayu, *Psikologi Perkembangan*, Yogyakarta: Gajah Mada University Press, 1999.
- Hamalik Oemar, *Media Pendidikan*, Bandung: PT Alumni, 1989
- Jannah Raudhatul, *Media Pembelajaran*, Yogyakarta: Antasari Press, 2009.
- Juliet Aselm Staureas dan, *Dasar-dasar Penelitian*, Jakarta: Rineka Cipta, 1997
- Jenker Jen, *Metodologi Penelitian*, Jakarta: Salemba Empat, 2011.
- Munawaroh, *Panduan Memahami Metodologi Penelitian*, Malang: Pustaka Nasional, 2012.
- Majid Abdul, *perencanaan pembelajaran*, (bandung: PT Remaja Rosdakarya, 2007.
- Muslic Masnur, *Bagaimana Menulis Skripsi*, Jakarta: Bumi Aksara, 2009.

- Margono, *Metodologi Penelitian Pendidikan*, Jakarta: Rineka cipta, 1997.
- Nasution, *Berbagai Pendekatan dalam Proses Belajar dan Mengejar*, Jakarta: PT Bumi Aksara, 2005.
- Neolaka Amos, *Metode Penelitian dan Statistik*, Bandung: PT Remaja Rosdakarya, 2014.
- Rohani Ahmad, *Pengelolaan Pengajaran*, Jakarta: PT Reneka Cipta, 2004.
- Rohani Ahmad, *Media Instruksional Edukatif*, Jakarta: PT Reneka Cipta, 1997.
- Ramli Muhammad, *Media dan Teknologi Pembelajaran*, Kalimantan Selatan: Iain Antasari Press, 2012.
- Sudjana Nana, *Media Pembelajaran*, Yogyakarta: Antasari Press, 2009.
- Suyadi, *Psikologi Belajar Paud*, Yogyakarta: PT Bintang Pustaka Abadi, 2010.
- Sukardi, *Metodologi Penelitian Pendidikan*, Jakarta: PT Bumi Aksara, 2011.
- Sugiyono, *Metode Penelitian Kuantitatif dan Kualitatif dan R&D*, Bandung: Alfabeta, 2013.
- Tanzeh Ahmad, *Pengantar Metode Penelitian*, Yogyakarta: Sukses Offset, 2009.

Lampiran I : Foto pada saat kegiatan

1. Foto Kegiatan Anak Belajar Sambil Bermain

a.



Keterangan: Foto huruf (a) adalah foto pada saat anak kelompok B dikumpulkan di halaman sekolah untuk mengamati lingkungan sekitar di PAUD Angrek Aluh-Aluh Kecil Muara.

b.



c.



d.



e.



Keterangan: foto huruf (b, c, d, dan e) adalah foto pada saat anak mengamati tanaman buah pisang diselingi dengan bermain *talking stick* di PAUD Anggrek Aluh-Aluh Kecil Muara.

f.



Keterangan: foto huruf (f) pada saat anak bermain *make a match* dari daun buah mangga di lingkungan sekitar.

g.



h.



i.



Keterangan: foto huruf (g, h, dan i) adalah foto ketika anak bermain menghubungkan awal benda dengan huruf di lingkungan sekitar.

j.



k.



Keterangan: foto huruf (j dan k) adalah foto pada saat anak bermain cari teman melalui daun sirsak di lingkungan sekitar.

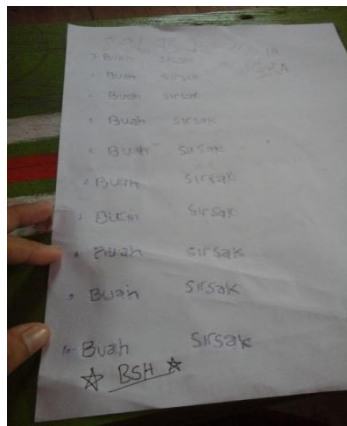
l.




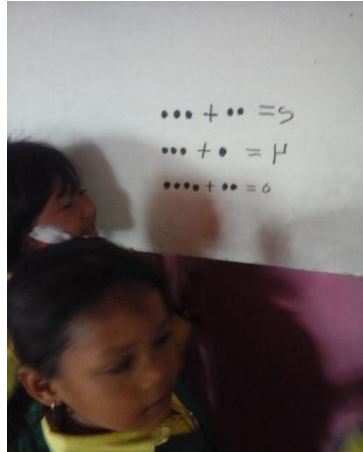
m.



n.



o.



Keterangan: foto huruf (l, m, n, dan o) adalah foto saat anak melakukan kegiatan didalam kelas .

Lampiran II : Foto Misi, Visi, dan Tujuan


2. Foto Visi, Misi dan Tujuan Sekolah



Lampiran III : Poto Sekolah dan Struktur Sekolah

3. Poto Sekolah dan Struktur Sekolah

a. Gambar Sekolah



b. Gambar struktur




Lampiran IV : Poto Responden Orang Tua Peserta Didik

4. Poto Orang Tua yang Memberikan Responden


a. Ibu MH




b. Ibu HN



c. Ibu SA




d. Ibu MN



e. Ibu HM, Ibu IN, Ibu ZN



f. Ibu DN



Lampiran V : Daftar Terjemah

Terjemah hadits Rasulullah Saw yang diriwayatkan oleh bukhori

Artinya; dari Anas bin Malik dari Nabi Muhammad Saw “mudahkanlah dan jangan kamu persulit, gembirakanlah dan jangan kamu membuat lari” (HR. Abu Abdullah Muhammad bin Ismail Al-Bukhori Al-Ju’fi)

Terjemah firman Allah SWT dalam Al-Qur’an surah Al-An’am surah ke 6 ayat ke 99 sebagai berikut:

[6:99] Dan Dialah yang menurunkan air hujan dari langit, lalu Kami tumbuhkan dengan air itu segala macam tumbuh-tumbuhan maka Kami keluarkan dari tumbuh-tumbuhan itu tanaman yang menghijau, kami keluarkan dari tanaman yang menghijau itu butir yang banyak, dan dari mayang korma mengurai tangkai-tangkai yang menjulai, dan kebun-kebun anggur, dan (Kami keluarkan pula) zaitun dan delima yang serupa dan yang tidak serupa, perhatikanlah buahnya di waktu pohonnya berbuah dan (perhatikan pulalah) kematangannya, sesungguhnya pada yang demikian itu ada tanda-tanda (kekuasaan Allah) bagi orang-orang yang beriman.

Lampiran VI : Keterangan Anak Didik

KETERANGAN ANAK DIDIK

- | | |
|------------------------|------------------------------------|
| 1. Nama Anak Didik | : Abdul Halim |
| 2. Nomor Induk | : 028 |
| 3. Jenis Kelamin | : Laki-Laki |
| 4. TTL | : Aluh-Aluh Kecil Muara 10-01-2011 |
| 5. Agama | : Islam |
| 6. Anak Ke | : 2 |
| 7. Nama Orang Tua/Wali | : Hermain |
| 8. Pekerjaan Orang Tua | : |
| a. Ayah | : Petani dan Pekebun |
| b. Ibu | : Pengurus Rumah Tangga |
| 9. Nama Desa | : Aluh-Aluh Kecil Muara |
| 10. Kecamatan | : Aluh-Aluh |
| 11. Kabupaten | : Banjar |
| 12. Provinsi | : Kalimantan Selatan |

Banjarmasin 3 April 2018

Kepala PAUD

Jamiah

KETERANGAN ANAK DIDIK

1. Nama Anak Didik : Alfina Rizka
2. Nomor Induk : 026
3. Jenis Kelamin : Perempuan
4. TTL : Aluh-Aluh Kecil Muara 04-05-2012
5. Agama : Islam
6. Anak Ke : 1
7. Nama Orang Tua/Wali : Saidi
8. Pekerjaan Orang Tua :
 - a. Ayah : Petani dan Pekebun
 - b. Ibu : Pengurus Rumah Tangga
9. Nama Desa : Aluh-Aluh Kecil Muara
10. Kecamatan : Aluh-Aluh
11. Kabupaten : Banjar
12. Provinsi : Kalimantan Selatan

Banjarmasin 3 April 2018

Kepala PAUD

Jamiah

KETERANGAN ANAK DIDIK

1. Nama Anak Didik : Ahmad Nur
2. Nomor Induk : 029
3. Jenis Kelamin : Laki-Laki
4. TTL : Aluh-Aluh Kecil Muara 07-05-
2012
5. Agama : Islam
6. Anak Ke : 1
7. Nama Orang Tua/Wali : A. Musthopa
8. Pekerjaan Orang Tua :
 - a. Ayah : Petani dan Pekebun
 - b. Ibu : Pengurus Rumah Tangga
9. Nama Desa : Aluh-Aluh Kecil Muara
10. Kecamatan : Aluh-Aluh
11. Kabupaten : Banjar
12. Provinsi : Kalimantan Selatan

Banjarmasin 3 April 2018

Kepala PAUD

Jamiah

KETERANGAN ANAK DIDIK

1. Nama Anak Didik : Febriana
2. Nomor Induk : 024
3. Jenis Kelamin : Perempuan
4. TTL : Aluh-Aluh Kecil Muara 2402-2012
5. Agama : Islam
6. Anak Ke : 1
7. Nama Orang Tua/Wali : Ahmad Sulaiman
8. Pekerjaan Orang Tua :
 - a. Ayah : Petani dan Pekebun
 - b. Ibu : Pengurus Rumah Tangga
9. Nama Desa : Aluh-Aluh Kecil Muara
10. Kecamatan : Aluh-Aluh
11. Kabupaten : Banjar
12. Provinsi : Kalimantan Selatan

Banjarmasin 3 April 2018

Kepala PAUD

Jamiah

KETERANGAN ANAK DIDIK

1. Nama Anak Didik : Mardiah
2. Nomor Induk : 027
3. Jenis Kelamin : Perempuan
4. TTL : Aluh-Aluh Kecil Muara 28-06-2012
5. Agama : Islam
6. Anak Ke : 1
7. Nama Orang Tua/Wali : Asnan
8. Pekerjaan Orang Tua :
 - a. Ayah : Petani dan Pekebun
 - b. Ibu : Pengurus Rumah Tangga
9. Nama Desa : Aluh-Aluh Kecil Muara
10. Kecamatan : Aluh-Aluh
11. Kabupaten : Banjar
12. Provinsi : Kalimantan Selatan

Banjarmasin 3 April 2018

Kepala PAUD

Jamiah

KETERANGAN ANAK DIDIK

1. Nama Anak Didik : Muhammad Rahman
2. Nomor Induk : 031
3. Jenis Kelamin : Laki-Laki
4. TTL : Aluh-Aluh Kecil Muara 27-01-
2012
5. Agama : Islam
6. Anak Ke : 1
7. Nama Orang Tua/Wali : Hanapi
8. Pekerjaan Orang Tua :
 - a. Ayah : Petani dan Pekebun
 - b. Ibu : Pengurus Rumah Tangga
9. Nam Desa : Aluh-Aluh Kecil Muara
10. Kecamatan : Aluh-Aluh
11. Kabupaten : Banjar
12. Provinsi : Kalimantan Selatan

Banjarmasin 3 April 2018

Kepala PAUD

Jamiah

KETERANGAN ANAK DIDIK

1. Nama Anak Didik : Muhammad Rahim
2. Nomor Induk : 032
3. Jenis Kelamin : Laki-Laki
4. TTL : Aluh-Aluh Kecil Muara 27-01-
2012
5. Agama : Islam
6. Anak Ke : 2
7. Nama Orang Tua/Wali : Hanapi
8. Pekerjaan Orang Tua :
 - a. Ayah : Petani dan Pekebun
 - b. Ibu : Pengurus Rumah Tangga
9. Nama Desa : Aluh-Aluh Kecil Muara
10. Kecamatan : Aluh-Aluh
11. Kabupaten : Banjar
12. Provinsi : Kalimantan Selatan

Banjarmasin 3 April 2018

Kepala PAUD

Jamiah

KETERANGAN ANAK DIDIK

1. Nama Anak Didik : Melda
2. Nomor Induk : 033
3. Jenis Kelamin : Perempuan
4. TTL : Aluh-Aluh Kecil Muara 29-06-2012
5. Agama : Islam
6. Anak Ke : 2
7. Nama Orang Tua/Wali : Fikri
8. Pekerjaan Orang Tua :
 - a. Ayah : Petani dan Pekebun
 - b. Ibu : Pengurus Rumah Tangga
9. Nama Desa : Aluh-Aluh Kecil Muara
10. Kecamatan : Aluh-Aluh
11. Kabupaten : Banjar
12. Provinsi : Kalimantan Selatan

Banjarmasin 3 April 2018

Kepala PAUD

Jamiah

KETERANGAN ANAK DIDIK

1. Nama Anak Didik : M. Bakhit
2. Nomor Induk : 034
3. Jenis Kelamin : Laki-Laki
4. TTL
5. Agama : Islam
6. Anak Ke : 1
7. Nama Orang Tua/Wali : Zakariya
8. Pekerjaan Orang Tua :
 - a. Ayah : Petani dan Pekebun
 - b. Ibu : Pengurus Rumah Tangga
9. Nama Desa : Aluh-Aluh Kecil Muara
10. Kecamatan : Aluh-Aluh
11. Kabupaten : Banjar
12. Provinsi : Kalimantan Selatan

Banjarmasin 3 April 2018

Kepala PAUD

Jamiah

KETERANGAN ANAK DIDIK

1. Nama Anak Didik : M. Misra
2. Nomor Induk : 038
3. Jenis Kelamin : Laki-Laki
4. TTL : Aluh-Aluh Kecil Muara 1-03-2012
5. Agama : Islam
6. Anak Ke : 2
7. Nama Orang Tua/Wali : Ahmad Rifa'i
8. Pekerjaan Orang Tua :
 - a. Ayah : Petani dan Pekebun
 - b. bu : Pengurus Rumah Tangga
9. Nama Desa : Aluh-Aluh Kecil Muara
10. Kecamatan : Aluh-Aluh
11. Kabupaten : Banjar
12. Provinsi : Kalimantan Selatan

Banjarmasin 3 April 2018

Kepala PAUD

Jamiah

KETERANGAN ANAK DIDIK

1. Nama Anak Didik : M. Riskan
2. Nomor Induk : 035
3. Jenis Kelamin : Laki-Laki
4. TTL : Aluh-Aluh Kecil Muara 18-03-
2012
5. Agama : Islam
6. Anak Ke : 2
7. Nama Orang Tua/Wali : Hendra
8. Pekerjaan Orang Tua :
 - a. Ayah : Petani dan Pekebun
 - b. bu : Pengurus Rumah Tangga
9. Nama Desa : Aluh-Aluh Kecil Muara
10. Kecamatan : Aluh-Aluh
11. Kabupaten : Banjar
12. Provinsi : Kalimantan Selatan

Banjarmasin 3 April 2018

Kepala PAUD

Jamiah

KETERANGAN ANAK DIDIK

1. Nama Anak Didik : Normayanti
2. Nomor Induk : 036
3. Jenis Kelamin : Perempuan
4. TTL : Aluh-Aluh Kecil Muara 20-04-
2012
5. Agama : Islam
6. Anak Ke : 2
7. Nama Orang Tua/Wali : Ahmad Salahudin
8. Pekerjaan Orang Tua :
 - a. Ayah : Petani dan Pekebu
 - b. Ibu : Pengurus Rumah Tangga
9. Nama Desa : Aluh-Aluh Kecil Muara
10. Kecamatan : Aluh-Aluh
11. Kabupaten : Banjar
12. Provinsi : Kalimantan Selatan

Banjarmasin 3 April 2018

Kepala PAUD

Jamiah

KETERANGAN ANAK DIDIK

13. Nama Anak Didik : Riyanto
14. Nomor Induk : 037
15. Jenis Kelamin : Laki-Laki
16. TTL : Aluh-Aluh Kecil Muara 12-02-
2012
17. Agama : Islam
18. Anak Ke : 1
19. Nama Orang Tua/Wali : Mahyudin
20. Pekerjaan Orang Tua :
- a. Ayah : Petani dan Pekebu
 - b. Ibu : Pengurus Rumah Tangga
9. Nama Desa : Aluh-Aluh Kecil Muara
10. Kecamatan : Aluh-Aluh
11. Kabupaten : Banjar
12. Provinsi : Kalimantan Selatan

Banjarmasin 3 April 2018

Kepala PAUD

Jamiah

KETERANGAN ANAK DIDIK

1. Nama Anak Didik : Sopiya
2. Nomor Induk : 025
3. Jenis Kelamin : Perempuan
4. TTL : Aluh-Aluh Kecil Muara 25-02-2012
5. Agama : Islam
6. Anak Ke : 1
7. Nama Orang Tua/Wali : Sopian
8. Pekerjaan Orang Tua :
 - a. Ayah : Petani dan Pekebu
 - b. Ibu : Pengurus Rumah Tangga
9. Nama Desa : Aluh-Aluh Kecil Muara
10. Kecamatan : Aluh-Aluh
11. Kabupaten : Banjar
12. Provinsi : Kalimantan Selatan

Banjarmasin 3 April 2018

Kepala PAUD

KETERANGAN ANAK DIDIK

13. Nama Anak Didik : Saini
14. Nomor Induk : 030
15. Jenis Kelamin : Laki-Laki
16. TTL : Aluh-Aluh Kecil Muara 25-01-
2012
17. Agama : Islam
18. Anak Ke : 2
19. Nama Orang Tua/Wali : Misran
20. Pekerjaan Orang Tua :
- c. Ayah : Petani dan Pekebu
- d. Ibu : Pengurus Rumah Tangga
21. Nama Desa : Aluh-Aluh Kecil Muara
22. Kecamatan : Aluh-Aluh
23. Kabupaten : Banjar
24. Provinsi : Kalimantan Selatan

Banjarmasin 3 April 2018

Kepala PAUD

Jamiah

Lampiran VII: Catatan Lapangan

Observasi I

Hari/Tanggal : Senin, Selasa/ 12 dan 13 Maret 2018
 Jam : 09.00 WIB

Pagi sekitar pukul 09.00 WIB saya berkunjung ke PAUD Anggrek, pada pagi hari itu saya disambut dengan suasana sekolah yang sederhana namun menyenangkan dan pada saat itu peserta didik sedang belajar didalam kelas. Pagi itu saya datang kesekolahan dengan maksud ingin meminta izin untuk meneliti seorang guru yang telah menggunakan sumber belajar lingkungan, sebelumnya mengapa saya mengetahui bahwa di PAUD Anggrek ada seorang guru yang menggunakan lingkungan alam, saya mengetahui ini semua keteman saya yang bernama ibu NH.

Ibu NH yang terlebih dahulu memberikan saya informasi tentang sekolah hingga saya akhirnya memutuskan untuk melakukan penelitian di tempat saya sendiri dan saya mohon ijin kepada kepala sekolah agar dapat bekerja sama dalam proses penelitian tersebut, setelah itu saya bermaksud untuk membuat janji untuk melakukan wawancara kepada ibu kepala sekolah, kepada tata usaha dan kepada guru serta orang tua peserta didik.

Maksud kedatangan saya dapat tersampaikan hingga keputusan kepala sekolah memberikan izin bahwa sekolah PAUD Anggrek siap untuk dijadikan bahan penelitian bahkan bukan hanya sekolah saja tetapi dari pihak guru, tata usaha dan orang tua peserat didik siap membantu dan bekerja sama dalam penelitian ini, setelah itu saya mohon izin untuk pulang dan mempersiapkan untuk melakukan penelitian.

Mengetahui

Kepala Sekolah

Peneliti

Jamiah

Mudah

Catatan Lapangan

Observasi II

Hari/Tanggal : Rabu 14 Maret 2018

Jam : 08.00-11.30 WIB

Pagi sekitar pukul 07.00 WIB saya berkunjung ke PAUD Angrek, pada pagi hari itu saya berkunjung kerumah teman saya dulu yaitu seorang guru yang bernama ibu HL, ibu HL adalah guru kelompok B yang ingin saya amati, pagi itu sebelum belajar semua anak dikumpulkan dalam 1 ruangan, di satu ruangan itu peserta didik diberikan kegiatan sebelum belajar yaitu membaca surah-surah pendek dan berdoa serta bernyanyi.

Kegiatan inti akan dilaksanakan guru ketika semua peserta didik sudah siap dan rami, setelah itu barulah ibu HI mengajak anak untuk karyawisata terjun langsung kelapangan untuk mengamati tanaman pisang, pada hari itu guru hanya mengenalkan bagian-bagian dari tanaman pisang, ada daun, ada kelaras pisang, ada pohon pisang, ada akar pisang dan ada anak pisang, semua anak mengamati tanaman pohon pisang dan menanyakan berbagai macam pertanyaan.

Kegiatan inti terlaksanakan dengan sederhana namun akan cepat diingat oleh peserta didik, setelah itu barulah peserta didik istirahat dan dipersilahkan untuk makan, setelah makan barulah bermain-main, waktu pun telah habis sehingga guru mengajak anak untuk masuk kekelas untuk diberikan kegiatan yaitu melengkapi kata dari buah pisang dan anak mengheja satu persatu, setelah semua selesai barulah gur memberikan Recalling tentang ciri-ciri dari tanaman buah pisang, setelah semuanya terjawab guru memutuskan untuk menutup kegiatan pada hari ini dan diakhir pertemuan guru memberikan pesan untuk peserta didik.

Mengetahui

Guru Kelompok B

Nur Hilalliyah

Peneliti

Mudah

Catatan Lapangan

Observasi III

Hari/Tanggal : Kamis 15 Maret 2018

Jam : 08.00-11.30 WIB

Pagi sekitar pukul 07.00 WIB saya berkunjung ke PAUD Anggrek, pada pagi hari itu saya berkunjung kerumah teman saya dulu yaitu seorang guru yang bernama ibu HL, ibu HL adalah guru kelompok B yang ingin saya amati, pagi itu sebelum belajar semua anak dikumpulkan dalam 1 ruangan, di satu ruangan itu peserta didik diberikan kegiatan sebelum belajar yaitu membaca surah-surah pendek dan berdoa serta bernayanyi.

Kegiatan inti akan dilaksanakan guru ketika semua peserta didik sudah siap dan rami, setelah itu barulah ibu HI mengajak anak untuk bermain *Talking Stick* kelapangan untuk mengamati tanaman pisang, pada hari itu guru hanya mengenalkan bagian-bagian dari tanaman pisang, ada daun, ada kelaras pisang, ada pohon pisang, ada akar pisang dan ada anak pisang, semua anak harus menunjukkan apa yang diperintahkan oleh gurunya, mainannya mudah tetapi membuat anak percaya diri dan menambah pengetahuan serta mengulang kembali ingatan anak.

Kegiatan inti terlaksanakan dengan sederhana namun akan cepat diingat oleh peserta didik, setelah itu barulah peserta didik istirahat dan dipersilahkan untuk makan, setelah makan barulah bermain-main, waktu pun telah habis sehingga guru mengajak anak untuk masuk kekelas untuk diberikan kegiatan yaitu mewarnai gambar buah pisang setelah semua selesai barulah guru memberikan *Recalling* tentang ciri-ciri dari tanaman buah pisang, setelah semuanya terjawab guru memutuskan untuk menutup kegiatan pada hari ini dan diakhir pertemuan guru memberikan pesan untuk peserta didik.

Mengetahui

Guru Kelompok B

Peneliti

Nur Hilalliyah

Mudah

Catatan Lapangan

Observasi IV

Hari/Tanggal : Senin 19 Maret 2018

Jam : 08.00-11.30 WIB

Pagi sekitar pukul 07.15 WIB saya berkunjung ke PAUD Anggrek, pada pagi hari itu saya berkunjung kerumah teman saya dulu yaitu seorang guru yang bernama ibu HL, ibu HL adalah guru kelompok B yang ingin saya amati, pagi itu sebelum belajar semua anak dikumpulkan dalam 1 ruangan, di satu ruangan itu peserta didik diberikan kegiatan sebelum belajar yaitu membaca surah-surah pendek dan berdoa serta bernayanyi.

Kegiatan inti akan dilaksanakan guru ketika semua peserta didik sudah siap dan rami, setelah itu barulah ibu HI mengajak anak untuk bermain *make a match* di lingkungan sekolah, anak bermain dengan satu persatu pada hari itu guru hanya mengenalkan bagian-bagian dari tanaman buah mangga, ada daun, ada tangkai, ada dahan, ada pohon mangga, ada akar mangga, semua anak harus menunjukkan apa yang diperintahkan oleh gurunya, mainannya mudah tetapi membuat anak percaya diri dan menambah pengetahuan serta mengulang kembali ingatan anak.

Kegiatan inti terlaksanakan dengan sederhana namun akan cepat diingat oleh peserta didik, setelah itu barulah peserta didik istirahat dan dipersilahkan untuk makan, setelah makan barulah bermain-main, waktu pun telah habis sehingga guru mengajak anak untuk masuk kekelas untuk diberikan kegiatan yaitu anak diajak untuk mencetak daun dari buah mangga setelah semua selesai barulah guru memberikan Recalling tentang ciri-ciri dari tanaman buah mangga, setelah semuanya terjawab guru memutuskan untuk menutup kegiatan pada hari ini dan diakhir pertemuan guru memberikan pesan untuk peserta didik.

Mengetahui

Guru Kelompok B

Nur Hilalliyah

Peneliti

Mudah

Catatan Lapangan

Observasi V

Hari/Tanggal : Selasa 20 Maret 2018

Jam : 08.00-11.30 WIB

Pagi sekitar pukul 07.15 WIB saya berkunjung ke PAUD Anggrek, pada pagi hari itu saya berkunjung kerumah teman saya dulu yaitu seorang guru yang bernama ibu HL, ibu HL adalah guru kelompok B yang ingin saya amati, pagi itu sebelum belajar semua anak dikumpulkan dalam 1 ruangan, di satu ruangan itu peserta didik diberikan kegiatan sebelum belajar yaitu membaca surah-surah pendek dan berdoa serta bernayanyi.

Kegiatan inti akan dilaksanakan guru ketika semua peserta didik sudah siap dan rami, setelah itu barulah ibu HI mengajak anak untuk bermain menghitung daun buah mangga di lingkungan sekolah, anak bermain dengan satu persatu dan dengan daun yang berbeda, pada hari itu guru hanya mengenakan bialangan yang terbanyak dan bilangan yang sedikit dari daun mangga, semua anak hdapat bermian dan pemainannya mudah tetapi membuat anak percaya diri dan menambah pengetahuan serta mengulang kembali ingatan anak.

Kegiatan inti terlaksanakan dengan sederhana namun akan cepat diingat oleh peserta didik, setelah itu barulah peseta didik istirahat dan dipersilahkan untuk makan, setelah makan barulah bermian-main, waktu pun telah habis sehingga guru mengajak anak untuk masuk kekelas untuk diberikan kegiatan yaitu anak menulis angka dari gambar daun mangga setelah semua selesai barulah guru memberikan Recalling, setelah semuanya terjawab guru memutuskan untuk menutup kegiatan pada hari ini dan diakhir pertemuan guru memberikan pesan untuk peserta didik.

Mengetahui

Guru Kelompok B

Nur Hilalliyah

Peneliti

Mudah

Catatan Lapangan

Observasi VI

Hari/Tanggal : Rabu 21 Maret 2018

Jam : 08.00-11.30 WIB

Pagi sekitar pukul 07.15 WIB saya berkunjung ke PAUD Angrek, pada pagi hari itu saya berkunjung kerumah teman saya dulu yaitu seorang guru yang bernama ibu HL, ibu HL adalah guru kelompok B yang ingin saya amati, pagi itu sebelum belajar semua anak dikumpulkan dalam 1 ruangan, di satu ruangan itu peserta didik diberikan kegiatan sebelum belajar yaitu membaca surah-surah pendek dan berdoa serta bernayanyi.

Kegiatan inti akan dilaksanakan guru ketika semua peserta didik sudah siap dan rami, setelah itu barulah ibu HI mengajak anak untuk bermain untuk mencari daun belimbing dan bermain menghubungkan awal kata dengan benda di lingkungan sekolah, semua anak dapat bermain, pada hari itu guru hanya mengenalkan ciri-ciri dari buah belimbing, pemainannya mudah tetapi membuat anak percaya diri dan menambah pengetahuan serta mengulang kembali ingatan anak.

Kegiatan inti terlaksanakan dengan sederhana namun akan cepat diingat oleh peserta didik, setelah itu barulah peserta didik istirahat dan dipersilahkan untuk makan, setelah makan barulah bermain-main, waktu pun telah habis sehingga guru mengajak anak untuk masuk kekelas untuk diberikan kegiatan yaitu anak menulis kata buah belimbing di buku setelah semua selesai barulah guru memberikan Recalling, setelah semuanya terjawab guru memutuskan untuk menutup kegiatan pada hari ini dan diakhir pertemuan guru memberikan pesan untuk peserta didik.

Mengetahui

Guru Kelompok B

Nur Hilalliyah

Peneliti

Mudah

Catatan Lapangan

Observasi VII

Hari/Tanggal : Kamis 22 Maret 2018

Jam : 08.00-11.30 WIB

Pagi sekitar pukul 07.15 WIB saya berkunjung ke PAUD Anggrek, pada pagi hari itu saya berkunjung kerumah teman saya dulu yaitu seorang guru yang bernama ibu HL, ibu HL adalah guru kelompok B yang ingin saya amati, pagi itu sebelum belajar semua anak dikumpulkan dalam 1 ruangan, di satu ruangan itu peserta didik diberikan kegiatan sebelum belajar yaitu membaca surah-surah pendek dan berdoa serta bernayanyi.

Kegiatan inti akan dilaksanakan guru ketika semua peserta didik sudah siap dan rami, setelah itu barulah ibu HL memberikan penjelasan tentang manfaat buah belimbing, setelah itu memberikan kegiatan dengan menggambar buah belimbing dan mewarnai, ketika semua anak dapat bermian dan memainannya mudah tetapi membuat anak percaya diri dan menambah pengetahuan serta mengulang kembali ingatan anak.

Kegiatan inti terlaksanakan dengan sederhana namun akan cepat diingat oleh peserta didik, setelah itu barulah peserta didik istirahat dan dipersilahkan untuk makan, setelah makan barulah bermian-main, waktu pun telah habis sehingga guru mengajak anak untuk masuk kekelas untuk diberikan kegiatan yaitu anak menulis kata di buku setelah semua selesai barulah guru memberikan Recalling, setelah semuanya terjawab guru memutuskan untuk menutup kegiatan pada hari ini dan diakhir pertemuan guru memberikan pesan untuk peserta didik.

Mengetahui

Guru Kelompok B

Nur Hilalliyah

Peneliti

Mudah

Catatan Lapangan

Observasi VIII

Hari/Tanggal : Senin 26 Maret 2018

Jam : 08.00-11.30 WIB

Pagi sekitar pukul 07.15 WIB saya berkunjung ke PAUD Anggrek, pada pagi hari itu saya berkunjung kerumah teman saya dulu yaitu seorang guru yang bernama ibu HL, ibu HL adalah guru kelompok B yang ingin saya amati, pagi itu sebelum belajar semua anak dikumpulkan dalam 1 ruangan, di satu ruangan itu peserta didik diberikan kegiatan sebelum belajar yaitu membaca surah-surah pendek dan berdoa serta bernayanyi.

Kegiatan inti akan dilaksanakan guru ketika semua peserta didik sudah siap dan rami, setelah itu barulah ibu HI mengajak peserta didik untuk bermain mencari teman melalui daun sirsak, permainannya ramai sekali dan permainannya diulang-ulang beberapa kali, ketika semua anak dapat bermian dan pemainannya mudah tetapi membuat anak percaya diri dan menambah pengetahuan serta mengulang kembali ingatan anak.

Kegiatan inti terlaksanakan dengan sederhana namun akan cepat diingat oleh peserta didik, setelah itu barulah peseta didik istirahat dan dipersilahkan untuk makan, setelah makan barulah bermian-main, waktu pun telah habis sehingga guru mengajak anak untuk masuk kekelas untuk diberikan kegiatan yaitu anak menempel pola daun sirsak di buku setelah semua selesai barulah guru memberikan Recalling, setelah semuanya terjawab guru memutuskan untuk menutup kegiatan pada hari ini dan diakhir pertemuan guru memberikan pesan untuk peserta didik.

Mengetahui

Guru Kelompok B

Nur Hilalliyah

Peneliti

Mudah

Catatan Lapangan

Observasi IX

Hari/Tanggal : Selasa 27 Maret 2018

Jam : 08.00-11.30 WIB

Pagi sekitar pukul 07.15 WIB saya berkunjung ke PAUD Anggrek, pada pagi hari itu saya berkunjung kerumah teman saya dulu yaitu seorang guru yang bernama ibu HL, ibu HL adalah guru kelompok B yang ingin saya amati, pagi itu sebelum belajar semua anak dikumpulkan dalam 1 ruangan, di satu ruangan itu peserta didik diberikan kegiatan sebelum belajar yaitu membaca surah-surah pendek dan berdoa serta bernayanyi.

Kegiatan inti akan dilaksanakan guru ketika semua peserta didik sudah siap dan rami, setelah itu barulah ibu HI memberikan penjelasan tentang tanaman buah sirsak dan mengajak peserta didik untuk menebali kata dari buah sirsak, ketika semua anak dapat mengerjakan dengan mudah tetapi membuat anak percaya diri dan menambah pengetahuan serta mengulang kembali ingatan anak.

Kegiatan inti terlaksanakan dengan sederhana namun akan cepat diingat oleh peserta didik, setelah itu barulah peserta didik istirahat dan dipersilahkan untuk makan, setelah makan barulah bermain-main, waktu pun telah habis sehingga guru mengajak anak untuk masuk kekelas untuk diberikan kegiatan yaitu anak membuat biji buah sirsak di buku setelah semua selesai barulah guru memberikan Recalling, setelah semuanya terjawab guru memutuskan untuk menutup kegiatan pada hari ini dan diakhir pertemuan guru memberikan pesan untuk peserta didik.

Mengetahui

Guru Kelompok B

Nur Hilalliyah

Peneliti

Mudah

Catatan Lapangan

Observasi X

Hari/Tanggal : Senin 2 April 2018

Jam : 08.00-11.30 WIB

Pagi sekitar pukul 07.15 WIB saya berkunjung ke PAUD Anggrek, pada pagi hari itu saya berkunjung kerumah teman saya dulu yaitu seorang guru yang bernama ibu HL, ibu HL adalah guru kelompok B yang ingin saya amati, pagi itu sebelum belajar semua anak dikumpulkan dalam 1 ruangan, di satu ruangan itu peserta didik diberikan kegiatan sebelum belajar yaitu membaca surah-surah pendek dan berdoa serta bernayanyi.

Kegiatan inti akan dilaksanakan guru ketika semua peserta didik sudah siap dan rami, setelah itu barulah ibu HI memberikan penjelasan tentang tanaman buah jeruk dan mengajak peserta didik untuk menebali kata dari buah jeruk, ketika semua anak dapat mengerjakan dengan mudah tetapi membuat anak percaya diri dan menambah pengetahuan serta mengulang kembali ingatan anak.

Kegiatan inti terlaksanakan dengan sederhana namun akan cepat diingat oleh peserta didik, setelah itu barulah peseta didik istirahat dan dipersilahkan untuk makan, setelah makan barulah bermian-main, waktu pun telah habis sehingga guru mengajak anak untuk masuk kekelas untuk diberikan kegiatan yaitu anak menempel daun buah jeruk di buku setelah semua selesai barulah guru memberikan Recalling, setelah semuanya terjawab guru memutuskan untuk menutup kegiatan pada hari ini dan diakhir pertemuan guru memberikan pesan untuk peserta didik.

Mengetahui

Guru Kelompok B

Nur Hilalliyah

Peneliti

Mudah

Catatan Lapangan

Observasi XI

Hari/Tanggal : Selasa 3 April 2018

Jam : 08.00-11.30 WIB

Pagi sekitar pukul 07.15 WIB saya berkunjung ke PAUD Anggrek, pada pagi hari itu saya berkunjung kerumah teman saya dulu yaitu seorang guru yang bernama ibu HL, ibu HL adalah guru kelompok B yang ingin saya amati, pagi itu sebelum belajar semua anak dikumpulkan dalam 1 ruangan, di satu ruangan itu peserta didik diberikan kegiatan sebelum belajar yaitu membaca surah-surah pendek dan berdoa serta bernayanyi.

Kegiatan inti akan dilaksanakan guru ketika semua peserta didik sudah siap dan rami, setelah itu barulah ibu HI memberikan penjelasan tentang tanaman buah jeruk dan mengajak peserta didik untuk menjumlah dan membuat biji jeruk, ketika semua anak dapat mengerjakan dengan mudah tetapi membuat anak percaya diri dan menambah pengetahuan serta mengulang kembali ingatan anak.

Kegiatan inti terlaksanakan dengan sederhana namun akan cepat diingat oleh peserta didik, setelah itu barulah peserta didik istirahat dan dipersilahkan untuk makan, setelah makan barulah bermain-main, waktu pun telah habis sehingga guru mengajak anak untuk masuk kekelas untuk diberikan kegiatan yaitu anak menggambar buah jeruk di buku setelah semua selesai barulah guru memberikan Recalling, setelah semuanya terjawab guru memutuskan untuk menutup kegiatan pada hari ini dan diakhir pertemuan guru memberikan pesan untuk peserta didik.

Mengetahui

Guru Kelompok B

Nur Hilalliyah

Peneliti

Mudah