

Kuesioner Penelitian

ANALISIS FAKTOR- FAKTOR YANG MEMENGARUHI KEPUASAN KONSUMEN DALAM MEMBELI BBM (BAHAN BAKAR MINYAK) ECERAN DENGAN POM MINI

(STUDI KASUS MASYARAKAT KELURAHAN AMPAH KOTA)

1. Bapak/ ibu atau serta yang menjadi responden yang saya hormati, mohon kiranya untuk mengisi kuesioner dibawah ini sesuai dengan keadaan sebenarnya.
2. Kuesioner ini disebarakan dalam rangka penelitian skripsi pada Universitas Islam Negeri Antasari Banjarmasin.
3. Mohon diberi tanda \surd pada kolom yang tersedia.
4. Terdapat lima (5) pilihan jawaban dengan skor sebagai berikut:

Sangat Tidak Setuju (STS) = 1

Tidak Setuju (TS) = 2

Netral (N) = 3

Setuju (S) = 4

Sangat Setuju (SS) = 5

I. Data Responden

Nama :

No Responden :

1. Jenis kelamin

Pria

Wanita

2. Usia anda saat ini adalah :

< 17 tahun

31- 49 tahun

18- 29 tahun

> 50 tahun

3. Tingkat pendidikan yang terakhir anda selesaikan adalah :

SD

S1

SMP

S2

SMA

S3

Diploma

Lain- lain

4. Jenis pekerjaan anda adalah :

Pelajar/ Mahasiswa

Wiraswasta

Pegawai Negeri

Lain- lain

Pegawai Swasta

(sebutkan).....

5. Tingkat pendapatan

< 1.000.000

> 1.000.000

6. Masa lama membeli BBM (Bahan Bakar Minyak) eceran dengan pom mini :

< 6 bulan

> 1 tahun

7- 12 bulan

A. Fasilitas (X₁)

No	Pertanyaan	Jawaban				

		STS	TS	N	S	SS
1.	Fasilitas pom mini mempermudah membeli BBM eceran					
2.	Fasilitas yang disediakan pedagang BBM eceran dengan pom mini, kondisi baik dan tidak rusak					
3.	Harga yang ditetapkan sudah sesuai dengan takaran					

B. Pelayanan (X₂)

No	Pertanyaan	Jawaban				
		STS	TS	N	S	SS
Bukti Fisik (tangible)						
1.	Keadaan fisik atau kondisi pom mini dalam keadaan baik					
2.	Kondisi lingkungan aman dan nyaman					
Daya Tanggap (responsiveness)						
3.	Pedagang cepat tanggap dalam melayani konsumen					
4.	Mampu memberikan pelayanan dengan cepat dan benar					
Kehandalan (reliability)						
5.	Kemampuan pelayanan pedagang dapat dipercaya (tidak curang)					
6.	Konsisten dalam melayani					
Jaminan (assurance)						
7.	Pengetahuan pedagang dalam menggunakan pom mini dapat dipercaya					
8.	Pedagang dapat diandalkan konsumen					
Empati (emphaty)						
9.	Pedagang paham atas keinginan					

	konsumen					
10.	Pedagang menjaga hubungan baik dengan konsumen					

C. Lokasi (X_3)

No	Pertanyaan	Jawaban				
		STS	TS	N	S	SS
1.	Lokasi pedagang BBM eceran dengan pom mini mudah dijangkau konsumen					
2.	Lokasi pedagang BBM eceran dengan pom mini jelas terlihat dari tepi jalan					
3.	Lokasi pedagang BBM eceran dengan pom mini berada ditempat keramaian					

D. Kepuasan Konsumen (Y)

No	Pertanyaan	Jawaban				
		STS	TS	N	S	SS
1.	Saya puas dengan fasilitas BBM eceran dengan pom mini					
2.	Saya puas dengan pelayanan pedagang dan BBM eceran dengan pom mini					
3.	Saya puas dengan harga yang disesuaikan dari takaran BBM eceran pom mini					
4.	Saya puas dengan penjualan BBM eceran yang menggunakan pom mini					

A. Uji Validitas

1. Uji Validitas Variabel Fasilitas

Correlations

		x.1.1	x.1.2	x.1.3	total
x.1.1	Pearson Correlation	1	,217*	,472**	,792**
	Sig. (2-tailed)		,031	,000	,000
	N	99	99	99	99
x.1.2	Pearson Correlation	,217*	1	,225*	,597**
	Sig. (2-tailed)	,031		,025	,000
	N	99	99	99	99
x.1.3	Pearson Correlation	,472**	,225*	1	,802**
	Sig. (2-tailed)	,000	,025		,000
	N	99	99	99	99
Total	Pearson Correlation	,792**	,597**	,802**	1
	Sig. (2-tailed)	,000	,000	,000	
	N	99	99	99	99

*. Correlation is significant at the 0.05 level (2-tailed).

**. Correlation is significant at the 0.01 level (2-tailed).

2. Uji Validitas Variabel Pelayanan

Correlations

		x2.1	x2.2	x2.3	x2.4	x2.5	x2.6	x2.7	x2.8	x2.9	x2.10	total
x2.1	Pearson Correlation	1	,461*	,191	,222*	,162	,047	,161	,075	,075	-,055	,351**
	Sig. (2-tailed)		,000	,058	,027	,110	,644	,111	,462	,458	,587	,000
	N	99	99	99	99	99	99	99	99	99	99	99
x2.2	Pearson Correlation	,461**	1	,231*	,436**	,264**	,173	,295**	,191	,180	,057	,516**
	Sig. (2-tailed)	,000		,021	,000	,008	,086	,003	,059	,074	,578	,000
	N	99	99	99	99	99	99	99	99	99	99	99
x2.3	Pearson Correlation	,191	,231*	1	,541**	,365**	,343**	,385**	,178	,413**	,328**	,641**
	Sig. (2-tailed)	,058	,021		,000	,000	,001	,000	,077	,000	,001	,000
	N	99	99	99	99	99	99	99	99	99	99	99

x2.4	Pearson Correlation	,222*	,436*	,541**	1	,599**	,499**	,517**	,348**	,434**	,386**	,812**
	Sig. (2-tailed)	,027	,000	,000		,000	,000	,000	,000	,000	,000	,000
	N	99	99	99	99	99	99	99	99	99	99	99
x2.5	Pearson Correlation	,162	,264*	,365**	,599**	1	,577**	,673**	,386**	,383**	,225*	,764**
	Sig. (2-tailed)	,110	,008	,000	,000		,000	,000	,000	,000	,025	,000
	N	99	99	99	99	99	99	99	99	99	99	99
x2.6	Pearson Correlation	,047	,173	,343**	,499**	,577**	1	,324**	,268**	,308**	,200*	,598**
	Sig. (2-tailed)	,644	,086	,001	,000	,000		,001	,007	,002	,048	,000
	N	99	99	99	99	99	99	99	99	99	99	99
x2.7	Pearson Correlation	,161	,295*	,385**	,517**	,673**	,324**	1	,535**	,418**	,226*	,741**
	Sig. (2-tailed)	,111	,003	,000	,000	,000	,001		,000	,000	,025	,000
	N	99	99	99	99	99	99	99	99	99	99	99
x2.8	Pearson Correlation	,075	,191	,178	,348**	,386**	,268**	,535**	1	,467**	,360**	,614**
	Sig. (2-tailed)	,462	,059	,077	,000	,000	,007	,000		,000	,000	,000
	N	99	99	99	99	99	99	99	99	99	99	99
x2.9	Pearson Correlation	,075	,180	,413**	,434**	,383**	,308**	,418**	,467**	1	,505**	,662**
	Sig. (2-tailed)	,458	,074	,000	,000	,000	,002	,000	,000		,000	,000
	N	99	99	99	99	99	99	99	99	99	99	99
x2.10	Pearson Correlation	-,055	,057	,328**	,386**	,225*	,200*	,226*	,360**	,505**	1	,517**
	Sig. (2-tailed)	,587	,578	,001	,000	,025	,048	,025	,000	,000		,000
	N	99	99	99	99	99	99	99	99	99	99	99
total	Pearson Correlation	,351**	,516*	,641**	,812**	,764**	,598**	,741**	,614**	,662**	,517**	1
	Sig. (2-tailed)	,000	,000	,000	,000	,000	,000	,000	,000	,000	,000	
	N	99	99	99	99	99	99	99	99	99	99	99

** . Correlation is significant at the 0.01 level

* . Correlation is significant at the 0.05 level (2-tailed).

3. Uji Validitas Variabel Lokasi

Correlations

		x3.1	x3.2	x3.3	total
x3.1	Pearson Correlation	1	,550**	,355**	,775**
	Sig. (2-tailed)		,000	,000	,000
	N	99	99	99	99

x3.2	Pearson Correlation	,550**	1	,502**	,828**
	Sig. (2-tailed)	,000		,000	,000
	N	99	99	99	99
x3.3	Pearson Correlation	,355**	,502**	1	,805**
	Sig. (2-tailed)	,000	,000		,000
	N	99	99	99	99
totalll	Pearson Correlation	,775**	,828**	,805**	1
	Sig. (2-tailed)	,000	,000	,000	
	N	99	99	99	99

** . Correlation is significant at the 0.01 level (2-tailed).

4. Uji Validitas Variabel Kepuasan Konsumen

		Correlations				
		y1	y2	y3	y4	totallll
y1	Pearson Correlation	1	,642**	,631**	,614**	,863**
	Sig. (2-tailed)		,000	,000	,000	,000
	N	99	99	99	99	99
y2	Pearson Correlation	,642**	1	,577**	,546**	,817**
	Sig. (2-tailed)	,000		,000	,000	,000
	N	99	99	99	99	99
y3	Pearson Correlation	,631**	,577**	1	,589**	,848**
	Sig. (2-tailed)	,000	,000		,000	,000
	N	99	99	99	99	99
y4	Pearson Correlation	,614**	,546**	,589**	1	,818**
	Sig. (2-tailed)	,000	,000	,000		,000
	N	99	99	99	99	99
totallll	Pearson Correlation	,863**	,817**	,848**	,818**	1
	Sig. (2-tailed)	,000	,000	,000	,000	
	N	99	99	99	99	99

** . Correlation is significant at the 0.01 level (2-tailed).

B. Uji Reliabilitas

1. Fasilitas

Reliability Statistics

Cronbach's	
Alpha	N of Items
,677	3

2. Pelayanan

Reliability Statistics

Cronbach's	
Alpha	N of Items
,830	10

3. Lokasi

Reliability Statistics

Cronbach's	
Alpha	N of Items
,712	3

4. Kepuasan Konsumen

Reliability Statistics

Cronbach's	
Alpha	N of Items
,856	4

C. Uji Asumsi Klasik

a. Uji Normalitas

One -Sample Kolmogorov-Smirnov Test

		Unstandardized Residual
N		99
Normal Parameters ^{a,b}	Mean	,0000000
	Std. Deviation	1,32618251
Most Extreme Differences	Absolute	,053
	Positive	,048
	Negative	-,053
Test Statistic		,053
Asymp. Sig. (2-tailed)		,200 ^{c,d}

a. Test distribution is Normal.

b. Calculated from data.

c. Lilliefors Significance Correction.

d. This is a lower bound of the true significance.

b. Uji Multikoleniritas

Coefficients^a

Model	Unstandardized Coefficients		Standardized Coefficients	t	Sig.	Collinearity Statistics	
	B	Std. Error	Beta			Tolerance	VIF

1	(Constant)	-2,392	1,373		-1,742	,085		
	Fasilitas	1,025	,129	,647	7,943	,000	,473	2,116
	Pelayanan	,120	,047	,214	2,558	,012	,447	2,239
	Lokasi	,096	,092	,063	1,049	,297	,876	1,141

a. Dependent Variable: Kepuasan Konsumen

Coefficient Correlations^a

Model		Lokasi	Fasilitas	Pelayanan	
1	Correlations	Lokasi	1,000	-,022	-,235
		Fasilitas	-,022	1,000	-,700
		Pelayanan	-,235	-,700	1,000
1	Covariances	Lokasi	,008	,000	-,001
		Fasilitas	,000	,017	-,004
		Pelayanan	-,001	-,004	,002

a. Dependent Variable: Kepuasan Konsumen

Collinearity Diagnostics^a

Model	Dimension	Eigenvalue	Condition Index	Variance Proportions			
				(Constant)	Fasilitas	Pelayanan	Lokasi
1	1	3,975	1,000	,00	,00	,00	,00
	2	,014	16,800	,01	,19	,04	,61
	3	,007	23,061	,92	,12	,01	,37
	4	,004	32,090	,07	,70	,95	,02

a. Dependent Variable: Kepuasan Konsumen

c. Uji Heterokedastisitas

Coefficients^a

Model		Unstandardized Coefficients		Standardized Coefficients	t	Sig.
		B	Std. Error	Beta		
1	(Constant)	4,153	,774		5,367	,000
	Fasilitas	-,158	,073	-,294	-2,174	,132
	Pelayanan	-,027	,026	-,143	-1,027	,307
	Lokasi	-,024	,052	-,046	-,460	,647

a. Dependent Variable: RES2

ANOVA^a

Model		Sum of Squares	Df	Mean Square	F	Sig.
1	Regression	12,124	3	4,041	7,010	,000 ^b
	Residual	54,766	95	,576		
	Total	66,890	98			

a. Dependent Variable: RES2

b. Predictors: (Constant), Lokasi, Fasilitas, Pelayanan

d. Uji Outokorelasi

Model Summary^b

Model	R	R Square	Adjusted R Square	Std. Error of the Estimate	Durbin-Watson
1	,838 ^a	,702	,692	1,34696	1,786

a. Predictors: (Constant), Lokasi, Fasilitas, Pelayanan

b. Dependent Variable: Kepuasan Konsumen

e. Uji Regresi

Model Summary

Model	R	R Square	Adjusted R Square	Std. Error of the Estimate
1	,838 ^a	,702	,692	1,34696

a. Predictors: (Constant), Lokasi, Fasilitas, Pelayanan

ANOVA^a

Model		Sum of Squares	Df	Mean Square	F	Sig.
1	Regression	405,601	3	135,200	74,519	,000 ^b
	Residual	172,358	95	1,814		
	Total	577,960	98			

a. Dependent Variable: Kepuasan Konsumen

b. Predictors: (Constant), Lokasi, Fasilitas, Pelayanan

Coefficients^a

Model		Unstandardized Coefficients		Standardized Coefficients	t	Sig.
		B	Std. Error	Beta		
1	(Constant)	-2,392	1,373		-1,742	,085
	Fasilitas	1,025	,129	,647	7,943	,000
	Pelayanan	,120	,047	,214	2,558	,012
	Lokasi	,096	,092	,063	1,049	,297

a. Dependent Variable: Kepuasan Konsumen



1. Foto pedagang BBM eceran melalui Pom Mini (Pertamax, Pertalite, Bensin, dan Solar) yang menggunakan pom mini lengkap.



2. Foto pedagang BBM eceran melalui Pom Mini (Pertamax dan bensin) yang hanya menggunakan 2 pom mini .



3. Foto pedagang BBM eceran melalui pom mini yang hanya menggunakan satu untuk bensin saja.



4. Seorang pedagang lagi melakukan pengisian tabung pom mini untuk mengisi kendaraan konsumen.



5. Seorang pedagang lagi melakukan pengisian pertamax melalui pom mini untuk kendaraan konsumen.



6. Seorang pedagang lagi melakukan pengisian tabung pom mini untuk mengisi mobil konsumen.

Titik Persentase Distribusi t (df = 1 - 40)

df	Pr	0.25	0.10	0.05	0.025	0.01	0.005	0.001
		0.50	0.20	0.10	0.050	0.02	0.010	0.002
1		1.00000	3.07768	6.31375	12.70620	31.82052	63.65674	318.30884
2		0.81650	1.88562	2.91999	4.30265	6.96456	9.92484	22.32712
3		0.76489	1.63774	2.35336	3.18245	4.54070	5.84091	10.21453
4		0.74070	1.53321	2.13185	2.77645	3.74695	4.60409	7.17318
5		0.72669	1.47588	2.01505	2.57058	3.36493	4.03214	5.89343
6		0.71756	1.43976	1.94318	2.44691	3.14267	3.70743	5.20763
7		0.71114	1.41492	1.89458	2.36462	2.99795	3.49948	4.78529
8		0.70639	1.39682	1.85955	2.30600	2.89646	3.35539	4.50079
9		0.70272	1.38303	1.83311	2.26216	2.82144	3.24984	4.29681
10		0.69981	1.37218	1.81246	2.22814	2.76377	3.16927	4.14370
11		0.69745	1.36343	1.79588	2.20099	2.71808	3.10581	4.02470
12		0.69548	1.35622	1.78229	2.17881	2.68100	3.05454	3.92963
13		0.69383	1.35017	1.77093	2.16037	2.65031	3.01228	3.85198
14		0.69242	1.34503	1.76131	2.14479	2.62449	2.97684	3.78739
15		0.69120	1.34061	1.75305	2.13145	2.60248	2.94671	3.73283
16		0.69013	1.33676	1.74588	2.11991	2.58349	2.92078	3.68615
17		0.68920	1.33338	1.73961	2.10982	2.56693	2.89823	3.64577
18		0.68836	1.33039	1.73406	2.10092	2.55238	2.87844	3.61048
19		0.68762	1.32773	1.72913	2.09302	2.53948	2.86093	3.57940
20		0.68695	1.32534	1.72472	2.08596	2.52798	2.84534	3.55181
21		0.68635	1.32319	1.72074	2.07961	2.51765	2.83136	3.52715
22		0.68581	1.32124	1.71714	2.07387	2.50832	2.81876	3.50499
23		0.68531	1.31946	1.71387	2.06866	2.49987	2.80734	3.48496
24		0.68485	1.31784	1.71088	2.06390	2.49216	2.79694	3.46678
25		0.68443	1.31635	1.70814	2.05954	2.48511	2.78744	3.45019
26		0.68404	1.31497	1.70562	2.05553	2.47863	2.77871	3.43500
27		0.68368	1.31370	1.70329	2.05183	2.47266	2.77068	3.42103
28		0.68335	1.31253	1.70113	2.04841	2.46714	2.76326	3.40816
29		0.68304	1.31143	1.69913	2.04523	2.46202	2.75639	3.39624
30		0.68276	1.31042	1.69726	2.04227	2.45726	2.75000	3.38518
31		0.68249	1.30946	1.69552	2.03951	2.45282	2.74404	3.37490
32		0.68223	1.30857	1.69389	2.03693	2.44868	2.73848	3.36531
33		0.68200	1.30774	1.69236	2.03452	2.44479	2.73328	3.35634
34		0.68177	1.30695	1.69092	2.03224	2.44115	2.72839	3.34793
35		0.68156	1.30621	1.68957	2.03011	2.43772	2.72381	3.34005
36		0.68137	1.30551	1.68830	2.02809	2.43449	2.71948	3.33262
37		0.68118	1.30485	1.68709	2.02619	2.43145	2.71541	3.32563
38		0.68100	1.30423	1.68595	2.02439	2.42857	2.71156	3.31903
39		0.68083	1.30364	1.68488	2.02269	2.42584	2.70791	3.31279
40		0.68067	1.30308	1.68385	2.02108	2.42326	2.70446	3.30688

Catatan: Probabilita yang lebih kecil yang ditunjukkan pada judul tiap kolom adalah luas daerah dalam satu ujung, sedangkan probabilitas yang lebih besar adalah luas daerah dalam kedua ujung

Titik Persentase Distribusi t (df = 41 - 80)

df \ Pr	0.25	0.10	0.05	0.025	0.01	0.005	0.001
	0.50	0.20	0.10	0.050	0.02	0.010	0.002
41	0.68052	1.30254	1.68288	2.01954	2.42080	2.70118	3.30127
42	0.68038	1.30204	1.68195	2.01808	2.41847	2.69807	3.29595
43	0.68024	1.30155	1.68107	2.01669	2.41625	2.69510	3.29089
44	0.68011	1.30109	1.68023	2.01537	2.41413	2.69228	3.28607
45	0.67998	1.30065	1.67943	2.01410	2.41212	2.68959	3.28148
46	0.67986	1.30023	1.67866	2.01290	2.41019	2.68701	3.27710
47	0.67975	1.29982	1.67793	2.01174	2.40835	2.68456	3.27291
48	0.67964	1.29944	1.67722	2.01063	2.40658	2.68220	3.26891
49	0.67953	1.29907	1.67655	2.00958	2.40489	2.67995	3.26508
50	0.67943	1.29871	1.67591	2.00856	2.40327	2.67779	3.26141
51	0.67933	1.29837	1.67528	2.00758	2.40172	2.67572	3.25789
52	0.67924	1.29805	1.67469	2.00665	2.40022	2.67373	3.25451
53	0.67915	1.29773	1.67412	2.00575	2.39879	2.67182	3.25127
54	0.67906	1.29743	1.67356	2.00488	2.39741	2.66998	3.24815
55	0.67898	1.29713	1.67303	2.00404	2.39608	2.66822	3.24515
56	0.67890	1.29685	1.67252	2.00324	2.39480	2.66651	3.24226
57	0.67882	1.29658	1.67203	2.00247	2.39357	2.66487	3.23948
58	0.67874	1.29632	1.67155	2.00172	2.39238	2.66329	3.23680
59	0.67867	1.29607	1.67109	2.00100	2.39123	2.66176	3.23421
60	0.67860	1.29582	1.67065	2.00030	2.39012	2.66028	3.23171
61	0.67853	1.29558	1.67022	1.99962	2.38905	2.65886	3.22930
62	0.67847	1.29536	1.66980	1.99897	2.38801	2.65748	3.22696
63	0.67840	1.29513	1.66940	1.99834	2.38701	2.65615	3.22471
64	0.67834	1.29492	1.66901	1.99773	2.38604	2.65485	3.22253
65	0.67828	1.29471	1.66864	1.99714	2.38510	2.65360	3.22041
66	0.67823	1.29451	1.66827	1.99656	2.38419	2.65239	3.21837
67	0.67817	1.29432	1.66792	1.99601	2.38330	2.65122	3.21639
68	0.67811	1.29413	1.66757	1.99547	2.38245	2.65008	3.21446
69	0.67806	1.29394	1.66724	1.99495	2.38161	2.64898	3.21260
70	0.67801	1.29376	1.66691	1.99444	2.38081	2.64790	3.21079
71	0.67796	1.29359	1.66660	1.99394	2.38002	2.64686	3.20903
72	0.67791	1.29342	1.66629	1.99346	2.37926	2.64585	3.20733
73	0.67787	1.29326	1.66600	1.99300	2.37852	2.64487	3.20567
74	0.67782	1.29310	1.66571	1.99254	2.37780	2.64391	3.20406
75	0.67778	1.29294	1.66543	1.99210	2.37710	2.64298	3.20249
76	0.67773	1.29279	1.66515	1.99167	2.37642	2.64208	3.20096
77	0.67769	1.29264	1.66488	1.99125	2.37576	2.64120	3.19948
78	0.67765	1.29250	1.66462	1.99085	2.37511	2.64034	3.19804
79	0.67761	1.29236	1.66437	1.99045	2.37448	2.63950	3.19663
80	0.67757	1.29222	1.66412	1.99006	2.37387	2.63869	3.19526

Catatan: Probabilita yang lebih kecil yang ditunjukkan pada judul tiap kolom adalah luas daerah dalam satu ujung, sedangkan probabilitas yang lebih besar adalah luas daerah dalam kedua ujung

Titik Persentase Distribusi t (df = 81 -120)

df \ Pr	0.25	0.10	0.05	0.025	0.01	0.005	0.001
	0.50	0.20	0.10	0.050	0.02	0.010	0.002
81	0.67753	1.29209	1.66388	1.98969	2.37327	2.63790	3.19392
82	0.67749	1.29196	1.66365	1.98932	2.37269	2.63712	3.19262
83	0.67746	1.29183	1.66342	1.98896	2.37212	2.63637	3.19135
84	0.67742	1.29171	1.66320	1.98861	2.37156	2.63563	3.19011
85	0.67739	1.29159	1.66298	1.98827	2.37102	2.63491	3.18890
86	0.67735	1.29147	1.66277	1.98793	2.37049	2.63421	3.18772
87	0.67732	1.29136	1.66256	1.98761	2.36998	2.63353	3.18657
88	0.67729	1.29125	1.66235	1.98729	2.36947	2.63286	3.18544
89	0.67726	1.29114	1.66216	1.98698	2.36898	2.63220	3.18434
90	0.67723	1.29103	1.66196	1.98667	2.36850	2.63157	3.18327
91	0.67720	1.29092	1.66177	1.98638	2.36803	2.63094	3.18222
92	0.67717	1.29082	1.66159	1.98609	2.36757	2.63033	3.18119
93	0.67714	1.29072	1.66140	1.98580	2.36712	2.62973	3.18019
94	0.67711	1.29062	1.66123	1.98552	2.36667	2.62915	3.17921
95	0.67708	1.29053	1.66105	1.98525	2.36624	2.62858	3.17825
96	0.67705	1.29043	1.66088	1.98498	2.36582	2.62802	3.17731
97	0.67703	1.29034	1.66071	1.98472	2.36541	2.62747	3.17639
98	0.67700	1.29025	1.66055	1.98447	2.36500	2.62693	3.17549
99	0.67698	1.29016	1.66039	1.98422	2.36461	2.62641	3.17460
100	0.67695	1.29007	1.66023	1.98397	2.36422	2.62589	3.17374
101	0.67693	1.28999	1.66008	1.98373	2.36384	2.62539	3.17289
102	0.67690	1.28991	1.65993	1.98350	2.36346	2.62489	3.17206
103	0.67688	1.28982	1.65978	1.98326	2.36310	2.62441	3.17125
104	0.67686	1.28974	1.65964	1.98304	2.36274	2.62393	3.17045
105	0.67683	1.28967	1.65950	1.98282	2.36239	2.62347	3.16967
106	0.67681	1.28959	1.65936	1.98260	2.36204	2.62301	3.16890
107	0.67679	1.28951	1.65922	1.98238	2.36170	2.62256	3.16815
108	0.67677	1.28944	1.65909	1.98217	2.36137	2.62212	3.16741
109	0.67675	1.28937	1.65895	1.98197	2.36105	2.62169	3.16669
110	0.67673	1.28930	1.65882	1.98177	2.36073	2.62126	3.16598
111	0.67671	1.28922	1.65870	1.98157	2.36041	2.62085	3.16528
112	0.67669	1.28916	1.65857	1.98137	2.36010	2.62044	3.16460
113	0.67667	1.28909	1.65845	1.98118	2.35980	2.62004	3.16392
114	0.67665	1.28902	1.65833	1.98099	2.35950	2.61964	3.16326
115	0.67663	1.28896	1.65821	1.98081	2.35921	2.61926	3.16262
116	0.67661	1.28889	1.65810	1.98063	2.35892	2.61888	3.16198
117	0.67659	1.28883	1.65798	1.98045	2.35864	2.61850	3.16135
118	0.67657	1.28877	1.65787	1.98027	2.35837	2.61814	3.16074
119	0.67656	1.28871	1.65776	1.98010	2.35809	2.61778	3.16013
120	0.67654	1.28865	1.65765	1.97993	2.35782	2.61742	3.15954

Catatan: Probabilita yang lebih kecil yang ditunjukkan pada judul tiap kolom adalah luas daerah dalam satu ujung, sedangkan probabilitas yang lebih besar adalah luas daerah dalam kedua ujung

Titik Persentase Distribusi F untuk Probabilitas = 0,05

df untuk penyebut (N2)	df untuk pembilang (N1)														
	1	2	3	4	5	6	7	8	9	10	11	12	13	14	15
1	161	199	216	225	230	234	237	239	241	242	243	244	245	245	246
2	18.51	19.00	19.16	19.25	19.30	19.33	19.35	19.37	19.38	19.40	19.40	19.41	19.42	19.42	19.43
3	10.13	9.55	9.28	9.12	9.01	8.94	8.89	8.85	8.81	8.79	8.76	8.74	8.73	8.71	8.70
4	7.71	6.94	6.59	6.39	6.26	6.16	6.09	6.04	6.00	5.96	5.94	5.91	5.89	5.87	5.86
5	6.61	5.79	5.41	5.19	5.05	4.95	4.88	4.82	4.77	4.74	4.70	4.68	4.66	4.64	4.62
6	5.99	5.14	4.76	4.53	4.39	4.28	4.21	4.15	4.10	4.06	4.03	4.00	3.98	3.96	3.94
7	5.59	4.74	4.35	4.12	3.97	3.87	3.79	3.73	3.68	3.64	3.60	3.57	3.55	3.53	3.51
8	5.32	4.46	4.07	3.84	3.69	3.58	3.50	3.44	3.39	3.35	3.31	3.28	3.26	3.24	3.22
9	5.12	4.26	3.86	3.63	3.48	3.37	3.29	3.23	3.18	3.14	3.10	3.07	3.05	3.03	3.01
10	4.96	4.10	3.71	3.48	3.33	3.22	3.14	3.07	3.02	2.98	2.94	2.91	2.89	2.86	2.85
11	4.84	3.98	3.59	3.36	3.20	3.09	3.01	2.95	2.90	2.85	2.82	2.79	2.76	2.74	2.72
12	4.75	3.89	3.49	3.26	3.11	3.00	2.91	2.85	2.80	2.75	2.72	2.69	2.66	2.64	2.62
13	4.67	3.81	3.41	3.18	3.03	2.92	2.83	2.77	2.71	2.67	2.63	2.60	2.58	2.55	2.53
14	4.60	3.74	3.34	3.11	2.96	2.85	2.76	2.70	2.65	2.60	2.57	2.53	2.51	2.48	2.46
15	4.54	3.68	3.29	3.06	2.90	2.79	2.71	2.64	2.59	2.54	2.51	2.48	2.45	2.42	2.40
16	4.49	3.63	3.24	3.01	2.85	2.74	2.66	2.59	2.54	2.49	2.46	2.42	2.40	2.37	2.35
17	4.45	3.59	3.20	2.96	2.81	2.70	2.61	2.55	2.49	2.45	2.41	2.38	2.35	2.33	2.31
18	4.41	3.55	3.16	2.93	2.77	2.66	2.58	2.51	2.46	2.41	2.37	2.34	2.31	2.29	2.27
19	4.38	3.52	3.13	2.90	2.74	2.63	2.54	2.48	2.42	2.38	2.34	2.31	2.28	2.26	2.23
20	4.35	3.49	3.10	2.87	2.71	2.60	2.51	2.45	2.39	2.35	2.31	2.28	2.25	2.22	2.20
21	4.32	3.47	3.07	2.84	2.68	2.57	2.49	2.42	2.37	2.32	2.28	2.25	2.22	2.20	2.18
22	4.30	3.44	3.05	2.82	2.66	2.55	2.46	2.40	2.34	2.30	2.26	2.23	2.20	2.17	2.15
23	4.28	3.42	3.03	2.80	2.64	2.53	2.44	2.37	2.32	2.27	2.24	2.20	2.18	2.15	2.13
24	4.26	3.40	3.01	2.78	2.62	2.51	2.42	2.36	2.30	2.25	2.22	2.18	2.15	2.13	2.11
25	4.24	3.39	2.99	2.76	2.60	2.49	2.40	2.34	2.28	2.24	2.20	2.16	2.14	2.11	2.09
26	4.23	3.37	2.98	2.74	2.59	2.47	2.39	2.32	2.27	2.22	2.18	2.15	2.12	2.09	2.07
27	4.21	3.35	2.96	2.73	2.57	2.46	2.37	2.31	2.25	2.20	2.17	2.13	2.10	2.08	2.06
28	4.20	3.34	2.95	2.71	2.56	2.45	2.36	2.29	2.24	2.19	2.15	2.12	2.09	2.06	2.04
29	4.18	3.33	2.93	2.70	2.55	2.43	2.35	2.28	2.22	2.18	2.14	2.10	2.08	2.05	2.03
30	4.17	3.32	2.92	2.69	2.53	2.42	2.33	2.27	2.21	2.16	2.13	2.09	2.06	2.04	2.01
31	4.16	3.30	2.91	2.68	2.52	2.41	2.32	2.25	2.20	2.15	2.11	2.08	2.05	2.03	2.00
32	4.15	3.29	2.90	2.67	2.51	2.40	2.31	2.24	2.19	2.14	2.10	2.07	2.04	2.01	1.99
33	4.14	3.28	2.89	2.66	2.50	2.39	2.30	2.23	2.18	2.13	2.09	2.06	2.03	2.00	1.98
34	4.13	3.28	2.88	2.65	2.49	2.38	2.29	2.23	2.17	2.12	2.08	2.05	2.02	1.99	1.97
35	4.12	3.27	2.87	2.64	2.49	2.37	2.29	2.22	2.16	2.11	2.07	2.04	2.01	1.99	1.96
36	4.11	3.26	2.87	2.63	2.48	2.36	2.28	2.21	2.15	2.11	2.07	2.03	2.00	1.98	1.95
37	4.11	3.25	2.86	2.63	2.47	2.36	2.27	2.20	2.14	2.10	2.06	2.02	2.00	1.97	1.95
38	4.10	3.24	2.85	2.62	2.46	2.35	2.26	2.19	2.14	2.09	2.05	2.02	1.99	1.96	1.94
39	4.09	3.24	2.85	2.61	2.46	2.34	2.26	2.19	2.13	2.08	2.04	2.01	1.98	1.95	1.93
40	4.08	3.23	2.84	2.61	2.45	2.34	2.25	2.18	2.12	2.08	2.04	2.00	1.97	1.95	1.92
41	4.08	3.23	2.83	2.60	2.44	2.33	2.24	2.17	2.12	2.07	2.03	2.00	1.97	1.94	1.92
42	4.07	3.22	2.83	2.59	2.44	2.32	2.24	2.17	2.11	2.06	2.03	1.99	1.96	1.94	1.91
43	4.07	3.21	2.82	2.59	2.43	2.32	2.23	2.16	2.11	2.06	2.02	1.99	1.96	1.93	1.91
44	4.06	3.21	2.82	2.58	2.43	2.31	2.23	2.16	2.10	2.05	2.01	1.98	1.95	1.92	1.90
45	4.06	3.20	2.81	2.58	2.42	2.31	2.22	2.15	2.10	2.05	2.01	1.97	1.94	1.92	1.89

Titik Persentase Distribusi F untuk Probabilitas = 0,05

df untuk penyebut (N2)	df untuk pembilang (N1)														
	1	2	3	4	5	6	7	8	9	10	11	12	13	14	15
46	4.05	3.20	2.81	2.57	2.42	2.30	2.22	2.15	2.09	2.04	2.00	1.97	1.94	1.91	1.89
47	4.05	3.20	2.80	2.57	2.41	2.30	2.21	2.14	2.09	2.04	2.00	1.96	1.93	1.91	1.88
48	4.04	3.19	2.80	2.57	2.41	2.29	2.21	2.14	2.08	2.03	1.99	1.96	1.93	1.90	1.88
49	4.04	3.19	2.79	2.56	2.40	2.29	2.20	2.13	2.08	2.03	1.99	1.96	1.93	1.90	1.88
50	4.03	3.18	2.79	2.56	2.40	2.29	2.20	2.13	2.07	2.03	1.99	1.95	1.92	1.89	1.87
51	4.03	3.18	2.79	2.55	2.40	2.28	2.20	2.13	2.07	2.02	1.98	1.95	1.92	1.89	1.87
52	4.03	3.18	2.78	2.55	2.39	2.28	2.19	2.12	2.07	2.02	1.98	1.94	1.91	1.89	1.86
53	4.02	3.17	2.78	2.55	2.39	2.28	2.19	2.12	2.06	2.01	1.97	1.94	1.91	1.88	1.86
54	4.02	3.17	2.78	2.54	2.39	2.27	2.18	2.12	2.06	2.01	1.97	1.94	1.91	1.88	1.86
55	4.02	3.16	2.77	2.54	2.38	2.27	2.18	2.11	2.06	2.01	1.97	1.93	1.90	1.88	1.85
56	4.01	3.16	2.77	2.54	2.38	2.27	2.18	2.11	2.05	2.00	1.96	1.93	1.90	1.87	1.85
57	4.01	3.16	2.77	2.53	2.38	2.26	2.18	2.11	2.05	2.00	1.96	1.93	1.90	1.87	1.85
58	4.01	3.16	2.76	2.53	2.37	2.26	2.17	2.10	2.05	2.00	1.96	1.92	1.89	1.87	1.84
59	4.00	3.15	2.76	2.53	2.37	2.26	2.17	2.10	2.04	2.00	1.96	1.92	1.89	1.86	1.84
60	4.00	3.15	2.76	2.53	2.37	2.25	2.17	2.10	2.04	1.99	1.95	1.92	1.89	1.86	1.84
61	4.00	3.15	2.76	2.52	2.37	2.25	2.16	2.09	2.04	1.99	1.95	1.91	1.88	1.86	1.83
62	4.00	3.15	2.75	2.52	2.36	2.25	2.16	2.09	2.03	1.99	1.95	1.91	1.88	1.85	1.83
63	3.99	3.14	2.75	2.52	2.36	2.25	2.16	2.09	2.03	1.98	1.94	1.91	1.88	1.85	1.83
64	3.99	3.14	2.75	2.52	2.36	2.24	2.16	2.09	2.03	1.98	1.94	1.91	1.88	1.85	1.83
65	3.99	3.14	2.75	2.51	2.36	2.24	2.15	2.08	2.03	1.98	1.94	1.90	1.87	1.85	1.82
66	3.99	3.14	2.74	2.51	2.35	2.24	2.15	2.08	2.03	1.98	1.94	1.90	1.87	1.84	1.82
67	3.98	3.13	2.74	2.51	2.35	2.24	2.15	2.08	2.02	1.98	1.93	1.90	1.87	1.84	1.82
68	3.98	3.13	2.74	2.51	2.35	2.24	2.15	2.08	2.02	1.97	1.93	1.90	1.87	1.84	1.82
69	3.98	3.13	2.74	2.50	2.35	2.23	2.15	2.08	2.02	1.97	1.93	1.90	1.86	1.84	1.81
70	3.98	3.13	2.74	2.50	2.35	2.23	2.14	2.07	2.02	1.97	1.93	1.89	1.86	1.84	1.81
71	3.98	3.13	2.73	2.50	2.34	2.23	2.14	2.07	2.01	1.97	1.93	1.89	1.86	1.83	1.81
72	3.97	3.12	2.73	2.50	2.34	2.23	2.14	2.07	2.01	1.96	1.92	1.89	1.86	1.83	1.81
73	3.97	3.12	2.73	2.50	2.34	2.23	2.14	2.07	2.01	1.96	1.92	1.89	1.86	1.83	1.81
74	3.97	3.12	2.73	2.50	2.34	2.22	2.14	2.07	2.01	1.96	1.92	1.89	1.85	1.83	1.80
75	3.97	3.12	2.73	2.49	2.34	2.22	2.13	2.06	2.01	1.96	1.92	1.88	1.85	1.83	1.80
76	3.97	3.12	2.72	2.49	2.33	2.22	2.13	2.06	2.01	1.96	1.92	1.88	1.85	1.82	1.80
77	3.97	3.12	2.72	2.49	2.33	2.22	2.13	2.06	2.00	1.96	1.92	1.88	1.85	1.82	1.80
78	3.96	3.11	2.72	2.49	2.33	2.22	2.13	2.06	2.00	1.95	1.91	1.88	1.85	1.82	1.80
79	3.96	3.11	2.72	2.49	2.33	2.22	2.13	2.06	2.00	1.95	1.91	1.88	1.85	1.82	1.79
80	3.96	3.11	2.72	2.49	2.33	2.21	2.13	2.06	2.00	1.95	1.91	1.88	1.84	1.82	1.79
81	3.96	3.11	2.72	2.48	2.33	2.21	2.12	2.05	2.00	1.95	1.91	1.87	1.84	1.82	1.79
82	3.96	3.11	2.72	2.48	2.33	2.21	2.12	2.05	2.00	1.95	1.91	1.87	1.84	1.81	1.79
83	3.96	3.11	2.71	2.48	2.32	2.21	2.12	2.05	1.99	1.95	1.91	1.87	1.84	1.81	1.79
84	3.95	3.11	2.71	2.48	2.32	2.21	2.12	2.05	1.99	1.95	1.90	1.87	1.84	1.81	1.79
85	3.95	3.10	2.71	2.48	2.32	2.21	2.12	2.05	1.99	1.94	1.90	1.87	1.84	1.81	1.79
86	3.95	3.10	2.71	2.48	2.32	2.21	2.12	2.05	1.99	1.94	1.90	1.87	1.84	1.81	1.78
87	3.95	3.10	2.71	2.48	2.32	2.20	2.12	2.05	1.99	1.94	1.90	1.87	1.83	1.81	1.78
88	3.95	3.10	2.71	2.48	2.32	2.20	2.12	2.05	1.99	1.94	1.90	1.86	1.83	1.81	1.78
89	3.95	3.10	2.71	2.47	2.32	2.20	2.11	2.04	1.99	1.94	1.90	1.86	1.83	1.80	1.78
90	3.95	3.10	2.71	2.47	2.32	2.20	2.11	2.04	1.99	1.94	1.90	1.86	1.83	1.80	1.78

Titik Persentase Distribusi F untuk Probabilita = 0,05

df untuk penyebut (N2)	df untuk pembilang (N1)														
	1	2	3	4	5	6	7	8	9	10	11	12	13	14	15
91	3.95	3.10	2.70	2.47	2.31	2.20	2.11	2.04	1.98	1.94	1.90	1.86	1.83	1.80	1.78
92	3.94	3.10	2.70	2.47	2.31	2.20	2.11	2.04	1.98	1.94	1.89	1.86	1.83	1.80	1.78
93	3.94	3.09	2.70	2.47	2.31	2.20	2.11	2.04	1.98	1.93	1.89	1.86	1.83	1.80	1.78
94	3.94	3.09	2.70	2.47	2.31	2.20	2.11	2.04	1.98	1.93	1.89	1.86	1.83	1.80	1.77
95	3.94	3.09	2.70	2.47	2.31	2.20	2.11	2.04	1.98	1.93	1.89	1.86	1.82	1.80	1.77
96	3.94	3.09	2.70	2.47	2.31	2.19	2.11	2.04	1.98	1.93	1.89	1.85	1.82	1.80	1.77
97	3.94	3.09	2.70	2.47	2.31	2.19	2.11	2.04	1.98	1.93	1.89	1.85	1.82	1.80	1.77
98	3.94	3.09	2.70	2.46	2.31	2.19	2.10	2.03	1.98	1.93	1.89	1.85	1.82	1.79	1.77
99	3.94	3.09	2.70	2.46	2.31	2.19	2.10	2.03	1.98	1.93	1.89	1.85	1.82	1.79	1.77
100	3.94	3.09	2.70	2.46	2.31	2.19	2.10	2.03	1.97	1.93	1.89	1.85	1.82	1.79	1.77
101	3.94	3.09	2.69	2.46	2.30	2.19	2.10	2.03	1.97	1.93	1.88	1.85	1.82	1.79	1.77
102	3.93	3.09	2.69	2.46	2.30	2.19	2.10	2.03	1.97	1.92	1.88	1.85	1.82	1.79	1.77
103	3.93	3.08	2.69	2.46	2.30	2.19	2.10	2.03	1.97	1.92	1.88	1.85	1.82	1.79	1.76
104	3.93	3.08	2.69	2.46	2.30	2.19	2.10	2.03	1.97	1.92	1.88	1.85	1.82	1.79	1.76
105	3.93	3.08	2.69	2.46	2.30	2.19	2.10	2.03	1.97	1.92	1.88	1.85	1.81	1.79	1.76
106	3.93	3.08	2.69	2.46	2.30	2.19	2.10	2.03	1.97	1.92	1.88	1.84	1.81	1.79	1.76
107	3.93	3.08	2.69	2.46	2.30	2.18	2.10	2.03	1.97	1.92	1.88	1.84	1.81	1.79	1.76
108	3.93	3.08	2.69	2.46	2.30	2.18	2.10	2.03	1.97	1.92	1.88	1.84	1.81	1.78	1.76
109	3.93	3.08	2.69	2.45	2.30	2.18	2.09	2.02	1.97	1.92	1.88	1.84	1.81	1.78	1.76
110	3.93	3.08	2.69	2.45	2.30	2.18	2.09	2.02	1.97	1.92	1.88	1.84	1.81	1.78	1.76
111	3.93	3.08	2.69	2.45	2.30	2.18	2.09	2.02	1.97	1.92	1.88	1.84	1.81	1.78	1.76
112	3.93	3.08	2.69	2.45	2.30	2.18	2.09	2.02	1.96	1.92	1.88	1.84	1.81	1.78	1.76
113	3.93	3.08	2.68	2.45	2.29	2.18	2.09	2.02	1.96	1.92	1.87	1.84	1.81	1.78	1.76
114	3.92	3.08	2.68	2.45	2.29	2.18	2.09	2.02	1.96	1.91	1.87	1.84	1.81	1.78	1.75
115	3.92	3.08	2.68	2.45	2.29	2.18	2.09	2.02	1.96	1.91	1.87	1.84	1.81	1.78	1.75
116	3.92	3.07	2.68	2.45	2.29	2.18	2.09	2.02	1.96	1.91	1.87	1.84	1.81	1.78	1.75
117	3.92	3.07	2.68	2.45	2.29	2.18	2.09	2.02	1.96	1.91	1.87	1.84	1.80	1.78	1.75
118	3.92	3.07	2.68	2.45	2.29	2.18	2.09	2.02	1.96	1.91	1.87	1.84	1.80	1.78	1.75
119	3.92	3.07	2.68	2.45	2.29	2.18	2.09	2.02	1.96	1.91	1.87	1.83	1.80	1.78	1.75
120	3.92	3.07	2.68	2.45	2.29	2.18	2.09	2.02	1.96	1.91	1.87	1.83	1.80	1.78	1.75
121	3.92	3.07	2.68	2.45	2.29	2.17	2.09	2.02	1.96	1.91	1.87	1.83	1.80	1.77	1.75
122	3.92	3.07	2.68	2.45	2.29	2.17	2.09	2.02	1.96	1.91	1.87	1.83	1.80	1.77	1.75
123	3.92	3.07	2.68	2.45	2.29	2.17	2.08	2.01	1.96	1.91	1.87	1.83	1.80	1.77	1.75
124	3.92	3.07	2.68	2.44	2.29	2.17	2.08	2.01	1.96	1.91	1.87	1.83	1.80	1.77	1.75
125	3.92	3.07	2.68	2.44	2.29	2.17	2.08	2.01	1.96	1.91	1.87	1.83	1.80	1.77	1.75
126	3.92	3.07	2.68	2.44	2.29	2.17	2.08	2.01	1.95	1.91	1.87	1.83	1.80	1.77	1.75
127	3.92	3.07	2.68	2.44	2.29	2.17	2.08	2.01	1.95	1.91	1.86	1.83	1.80	1.77	1.75
128	3.92	3.07	2.68	2.44	2.29	2.17	2.08	2.01	1.95	1.91	1.86	1.83	1.80	1.77	1.75
129	3.91	3.07	2.67	2.44	2.28	2.17	2.08	2.01	1.95	1.90	1.86	1.83	1.80	1.77	1.74
130	3.91	3.07	2.67	2.44	2.28	2.17	2.08	2.01	1.95	1.90	1.86	1.83	1.80	1.77	1.74
131	3.91	3.07	2.67	2.44	2.28	2.17	2.08	2.01	1.95	1.90	1.86	1.83	1.80	1.77	1.74
132	3.91	3.06	2.67	2.44	2.28	2.17	2.08	2.01	1.95	1.90	1.86	1.83	1.79	1.77	1.74
133	3.91	3.06	2.67	2.44	2.28	2.17	2.08	2.01	1.95	1.90	1.86	1.83	1.79	1.77	1.74
134	3.91	3.06	2.67	2.44	2.28	2.17	2.08	2.01	1.95	1.90	1.86	1.83	1.79	1.77	1.74
135	3.91	3.06	2.67	2.44	2.28	2.17	2.08	2.01	1.95	1.90	1.86	1.82	1.79	1.77	1.74

Tabel r untuk df = 1 - 50

df = (N-2)	Tingkat signifikansi untuk uji satu arah				
	0.05	0.025	0.01	0.005	0.0005
	Tingkat signifikansi untuk uji dua arah				
	0.1	0.05	0.02	0.01	0.001
1	0.9877	0.9969	0.9995	0.9999	1.0000
2	0.9000	0.9500	0.9800	0.9900	0.9990
3	0.8054	0.8783	0.9343	0.9587	0.9911
4	0.7293	0.8114	0.8822	0.9172	0.9741
5	0.6694	0.7545	0.8329	0.8745	0.9509
6	0.6215	0.7067	0.7887	0.8343	0.9249
7	0.5822	0.6664	0.7498	0.7977	0.8983
8	0.5494	0.6319	0.7155	0.7646	0.8721
9	0.5214	0.6021	0.6851	0.7348	0.8470
10	0.4973	0.5760	0.6581	0.7079	0.8233
11	0.4762	0.5529	0.6339	0.6835	0.8010
12	0.4575	0.5324	0.6120	0.6614	0.7800
13	0.4409	0.5140	0.5923	0.6411	0.7604
14	0.4259	0.4973	0.5742	0.6226	0.7419
15	0.4124	0.4821	0.5577	0.6055	0.7247
16	0.4000	0.4683	0.5425	0.5897	0.7084
17	0.3887	0.4555	0.5285	0.5751	0.6932
18	0.3783	0.4438	0.5155	0.5614	0.6788
19	0.3687	0.4329	0.5034	0.5487	0.6652
20	0.3598	0.4227	0.4921	0.5368	0.6524
21	0.3515	0.4132	0.4815	0.5256	0.6402
22	0.3438	0.4044	0.4716	0.5151	0.6287
23	0.3365	0.3961	0.4622	0.5052	0.6178
24	0.3297	0.3882	0.4534	0.4958	0.6074
25	0.3233	0.3809	0.4451	0.4869	0.5974
26	0.3172	0.3739	0.4372	0.4785	0.5880
27	0.3115	0.3673	0.4297	0.4705	0.5790
28	0.3061	0.3610	0.4226	0.4629	0.5703
29	0.3009	0.3550	0.4158	0.4556	0.5620
30	0.2960	0.3494	0.4093	0.4487	0.5541
31	0.2913	0.3440	0.4032	0.4421	0.5465
32	0.2869	0.3388	0.3972	0.4357	0.5392
33	0.2826	0.3338	0.3916	0.4296	0.5322
34	0.2785	0.3291	0.3862	0.4238	0.5254
35	0.2746	0.3246	0.3810	0.4182	0.5189
36	0.2709	0.3202	0.3760	0.4128	0.5126
37	0.2673	0.3160	0.3712	0.4076	0.5066
38	0.2638	0.3120	0.3665	0.4026	0.5007
39	0.2605	0.3081	0.3621	0.3978	0.4950
40	0.2573	0.3044	0.3578	0.3932	0.4896
41	0.2542	0.3008	0.3536	0.3887	0.4843
42	0.2512	0.2973	0.3496	0.3843	0.4791
43	0.2483	0.2940	0.3457	0.3801	0.4742
44	0.2455	0.2907	0.3420	0.3761	0.4694
45	0.2429	0.2876	0.3384	0.3721	0.4647
46	0.2403	0.2845	0.3348	0.3683	0.4601
47	0.2377	0.2816	0.3314	0.3646	0.4557
48	0.2353	0.2787	0.3281	0.3610	0.4514
49	0.2329	0.2759	0.3249	0.3575	0.4473
50	0.2306	0.2732	0.3218	0.3542	0.4432

Tabel r untuk df = 51 - 100

df = (N-2)	Tingkat signifikansi untuk uji satu arah				
	0.05	0.025	0.01	0.005	0.0005
	Tingkat signifikansi untuk uji dua arah				
	0.1	0.05	0.02	0.01	0.001
51	0.2284	0.2706	0.3188	0.3509	0.4393
52	0.2262	0.2681	0.3158	0.3477	0.4354
53	0.2241	0.2656	0.3129	0.3445	0.4317
54	0.2221	0.2632	0.3102	0.3415	0.4280
55	0.2201	0.2609	0.3074	0.3385	0.4244
56	0.2181	0.2586	0.3048	0.3357	0.4210
57	0.2162	0.2564	0.3022	0.3328	0.4176
58	0.2144	0.2542	0.2997	0.3301	0.4143
59	0.2126	0.2521	0.2972	0.3274	0.4110
60	0.2108	0.2500	0.2948	0.3248	0.4079
61	0.2091	0.2480	0.2925	0.3223	0.4048
62	0.2075	0.2461	0.2902	0.3198	0.4018
63	0.2058	0.2441	0.2880	0.3173	0.3988
64	0.2042	0.2423	0.2858	0.3150	0.3959
65	0.2027	0.2404	0.2837	0.3126	0.3931
66	0.2012	0.2387	0.2816	0.3104	0.3903
67	0.1997	0.2369	0.2796	0.3081	0.3876
68	0.1982	0.2352	0.2776	0.3060	0.3850
69	0.1968	0.2335	0.2756	0.3038	0.3823
70	0.1954	0.2319	0.2737	0.3017	0.3798
71	0.1940	0.2303	0.2718	0.2997	0.3773
72	0.1927	0.2287	0.2700	0.2977	0.3748
73	0.1914	0.2272	0.2682	0.2957	0.3724
74	0.1901	0.2257	0.2664	0.2938	0.3701
75	0.1888	0.2242	0.2647	0.2919	0.3678
76	0.1876	0.2227	0.2630	0.2900	0.3655
77	0.1864	0.2213	0.2613	0.2882	0.3633
78	0.1852	0.2199	0.2597	0.2864	0.3611
79	0.1841	0.2185	0.2581	0.2847	0.3589
80	0.1829	0.2172	0.2565	0.2830	0.3568
81	0.1818	0.2159	0.2550	0.2813	0.3547
82	0.1807	0.2146	0.2535	0.2796	0.3527
83	0.1796	0.2133	0.2520	0.2780	0.3507
84	0.1786	0.2120	0.2505	0.2764	0.3487
85	0.1775	0.2108	0.2491	0.2748	0.3468
86	0.1765	0.2096	0.2477	0.2732	0.3449
87	0.1755	0.2084	0.2463	0.2717	0.3430
88	0.1745	0.2072	0.2449	0.2702	0.3412
89	0.1735	0.2061	0.2435	0.2687	0.3393
90	0.1726	0.2050	0.2422	0.2673	0.3375
91	0.1716	0.2039	0.2409	0.2659	0.3358
92	0.1707	0.2028	0.2396	0.2645	0.3341
93	0.1698	0.2017	0.2384	0.2631	0.3323
94	0.1689	0.2006	0.2371	0.2617	0.3307
95	0.1680	0.1996	0.2359	0.2604	0.3290
96	0.1671	0.1986	0.2347	0.2591	0.3274
97	0.1663	0.1975	0.2335	0.2578	0.3258
98	0.1654	0.1966	0.2324	0.2565	0.3242
99	0.1646	0.1956	0.2312	0.2552	0.3226
100	0.1638	0.1946	0.2301	0.2540	0.3211



KEMENTERIAN AGAMA REPUBLIK INDONESIA
UNIVERSITAS ISLAM NEGERI ANTASARI BANJARMASIN
FAKULTAS EKONOMI DAN BISNIS ISLAM
Jalan Jenderal Ahmad Yani Km 4,5 Banjarmasin
Telp. (0511) 3265783

Email: febmaili@uin-antasari.ac.id Web: www.febi.uin-antasari.ac.id

PENETAPAN JUDUL DAN PEMBIMBING

Nomor : B- 847 /Un.14/III.5/PP.00.9/03 /2018

Setelah kami mempelajari dan diadakan perbaikan seperlunya atas rencana penelitian Saudara (i) :

Nama : Rajmiati Shalehah
NIM : 1401150159
Program/Jurusan : S.1 / Ekonomi Syariah
Judul : Persepsi Kepuasan Konsumen Dalam Membeli Bensin Eceran Dengan Pom Mini (Studi Kasus Masyarakat Kelurahan Ampah Kota)

Kami dapat menyetujui rencana penelitian (proposal) tersebut. Sebagai tim pembimbing, kami tetapkan sebagai berikut :


Pembimbing I : Dra. Hj. Fithriana Syarqawie, MHI
Pembimbing II : Annisa Sayyid, SHI., MSI

Saudara (i) diharapkan segera melakukan konsultasi dengan pembimbing I dan pembimbing II tersebut guna mendapatkan arahan dalam rangka persiapan pembuatan skripsi selanjutnya.

Demikian penetapan ini dibuat untuk diketahui dan dilaksanakan dengan semestinya.

Banjarmasin, 27 Maret 2018

a.n. Dekan



Tembusan :

1. Rektor UIN Antasari (sebagai laporan);
2. Dosen pembimbing I dan pembimbing II;
3. Mahasiswa (i) ybs;
4. Arsip.



KEMENTERIAN AGAMA REPUBLIK INDONESIA
UNIVERSITAS ISLAM NEGERI ANTASARI BANJARMASIN
FAKULTAS EKONOMI DAN BISNIS ISLAM
Jalan Jenderal Ahmad Yani Km 4,5 Banjarmasin

Telp. (0511) 3265783

Email: febmaili@uin-antasari.ac.id Web: www.febi.uin-antasari.ac.id

PENETAPAN PERUBAHAN JUDUL SKRIPSI

Nomor : B- 1336 /Un.14/III.5/PP.00.9/05/2018

Memperhatikan surat permohonan Saudara (i) dan hasil rapat Tim Seleksi Proposal Skripsi berkenaan dengan perubahan judul, maka kami dapat menyetujui dan menetapkan judul yang baru terhadap skripsi Saudara (i) :

Nama : Rajmiati Shalehah
NIM : 1401150159
Program/Jurusan : S.1 / Ekonomi Syariah
Judul Terdahulu : Persepsi Kepuasan Konsumen Dalam Membeli Bensin Eceran Dengan Pom Mini (Studi Kasus Masyarakat Kelurahan Ampah Kota)
Judul Baru : Analisis Faktor-Faktor Yang Memengaruhi Kepuasan Konsumen Dalam Membeli BBM (Bahan Bakar Minyak) Eceran Dengan Pom Mini (Studi Kasus Masyarakat Kelurahan Ampah Kota)

Dengan tim pembimbing sebagai berikut :

Pembimbing I : Dra. Hj. Fithriana Syarqawie, MHI
Pembimbing II : Annisa Sayyid, MSI

Saudara (i) diharapkan segera melakukan konsultasi dengan pembimbing I dan pembimbing II guna mendapatkan arahan dalam rangka persiapan pembuatan skripsi selanjutnya.

Demikian penetapan ini dibuat untuk diketahui dan dilaksanakan dengan semestinya.



Tembusan :

1. Rektor UIN Antasari (sebagai laporan);
2. Dosen pembimbing I dan pembimbing II;
3. Mahasiswa (i) ybs;
4. Arsip.



**KEMENTERIAN AGAMA REPUBLIK INDONESIA
UNIVERSITAS ISLAM NEGERI
ANTASARI BANJARMASIN
FAKULTAS EKONOMI DAN BISNIS ISLAM**

Jalan Jenderal Ahmad Yani Km 4,5 Banjarmasin

Email: febimail@uin-antasari.ac.id Web: www.febi.uin-antasari.ac.id

PENETAPAN PERUBAHAN JUDUL SKRIPSI

Nomor : B- 3149 /Un.14/III.5/PP.00.9/09/2018

Memperhatikan surat permohonan Saudara (i) dan hasil rapat Tim Seleksi Proposal Skripsi berkenaan dengan perubahan judul, maka kami dapat menyetujui dan menetapkan judul yang baru terhadap skripsi Saudara (i) :

Nama : Rajmiati Shalehah
NIM : 1401150159
Program/Jurusan : 09/2018
Judul Terdahulu : Analisis Faktor-Faktor yang Memengaruhi Kepuasan Konsumen dalam Membeli BBM (Bahan Bakar Minyak) Eceran dengan Pom Mini (Studi Kasus Masyarakat Kelurahan Ampah Kota)
Judul Baru : Pengaruh Fasilitas, Pelayanan, dan Lokasi Terhadap Kepuasan Konsumen dalam Membeli BBM (Bahan Bakar Minyak) Eceran Melalui Pom Mini di Kelurahan Ampah Kota

Dengan tim pembimbing sebagai berikut :

Pembimbing I : Dra. Hj. Fithriana Syarqawie, M.H.I
Pembimbing II : Annisa Sayyid, M.S.I

Saudara (i) diharapkan segera melakukan konsultasi dengan Pembimbing I dan Pembimbing II guna mendapatkan arahan dalam rangka persiapan pembuatan skripsi selanjutnya.

Demikian penetapan ini dibuat untuk diketahui dan dilaksanakan dengan semestinya.

Banjarmasin, 05 September 2018



Fathurrahman Azhari, M.H.I
19600609 198803 1 003

Tembusan :

1. Rektor UIN Antasari (sebagai laporan);
2. Dosen Pembimbing I dan Pembimbing II;
3. Mahasiswa (i) ybs;
4. Arsip.



KEMENTERIAN AGAMA REPUBLIK INDONESIA
UNIVERSITAS ISLAM NEGERI ANTASARI
FAKULTAS EKONOMI DAN BISNIS ISLAM

Jalan Jenderal Ahmad Yani Km 4,5 Telp. (0511) 3265783 Banjarmasin 70235

4 April 2018

Nomor : B-919/Un.14/II.1/PP.00.0/04/2018
Lampiran : Satu berkas
Hal : Penetapan Waktu Seminar
Desain Operasional Skripsi

Yth. Rajmiati Shalehah / 1401150159
Banjarmasin

Assalamu'alaikum wr. wb.

Berdasarkan surat permohonan Saudara (i) tertanggal 4 April 2018, maka dengan ini Ketua Jurusan Ekonomi Syariah Fakultas Ekonomi dan Bisnis Islam UIN Antasari menetapkan waktu seminar desain operasional skripsi kepada:

Nama / NIM : Rajmiati Shalehah / 1401150159
Jurusan : Ekonomi Syariah
Judul : Persepsi Kepuasan Konsumen dalam Membeli Bensin Eceran dengan Pom Mini (Studi Kasus Masyarakat Kelurahan Ampah Kota)

Hari/Tanggal : Rabu, 11/04/2018
Waktu : 10.00 - 12.00
Tempat : Ruang Munaqasyah FEBI Lt. 3

dengan susunan tim seminar sebagai berikut:

Penguji I : Dra. Hj. Fitriana Syarqawie, M.H.I
Penguji II : Annisa Sayyid, S.HI, M.SI
Notulen : Dessy Maulina, S.E., M.E.
Pembahas Utama I : Miftahul Jannah / 1501151162
Pembahas Utama II : Rahmatul Ummah / 1401150158

Demikian surat ini dibuat untuk dipergunakan sebagaimana mestinya.

Wassalamu'alaikum wr. wb.

Ketua Jurusan Ekonomi Syariah,



Catatan:

Diharap pelaksanaan seminar tepat waktu untuk menghindari tertundanya seminar-seminar berikutnya.

No. : 50



KEMENTERIAN AGAMA REPUBLIK INDONESIA
UNIVERSITAS ISLAM NEGERI ANTASARI
FAKULTAS EKONOMI DAN BISNIS ISLAM

Jalan Jenderal Ahmad Yani Km 4,5 Telp. (0511) 3265783 Banjarmasin 70235

SURAT KETERANGAN

Nomor: B-952/Un.14/II.1/PP.00.0/04/2018

Ketua Jurusan Ekonomi Syariah Fakultas Ekonomi dan Bisnis Islam UIN Antasari, menyatakan dengan sebenarnya bahwa:

Nama : Rajmiati Shalehah
NIM : 1401150159
Jurusan : Ekonomi Syariah
Judul : Persepsi Kepuasan Konsumen dalam Membeli Bensin Eceran dengan Pom Mini (Studi Kasus Masyarakat Kelurahan Ampah Kota)

telah melaksanakan seminar desain operasional skripsi pada:

Hari/Tanggal : Rabu, 11/04/2018
Waktu : 10.00 - 12.00
Tempat : Ruang Munaqasyah FEBI Lt. 3

dengan susunan tim seminar sebagai berikut:

Penguji I : Dra. Hj. Fitriana Syarqawie, M.H.I
Penguji II : Annisa Sayyid, S.HI, M.SI
Notulen : Dessy Maulina, S.E., M.E.
Pembahas Utama I : Miftahul Jannah / 1501151162
Pembahas Utama II : Rahmatul Ummah / 1401150158

Demikian surat keterangan ini dibuat untuk dipergunakan sebagaimana mestinya.

Banjarmasin, 9 April 2018
Ketua Jurusan Ekonomi Syariah,



Tembusan:

1. Rektor UIN Antasari
2. Kabag Keuangan UIN Antasari
3. Mahasiswa ybs.

No. : 50



KEMENTERIAN AGAMA REPUBLIK INDONESIA
UNIVERSITAS ISLAM NEGERI
ANTASARI BANJARMASIN
FAKULTAS EKONOMI DAN BISNIS ISLAM

Jalan A. Yani Km. 4.5 Banjarmasin 70235

Telepon (0511) 6777663

e-mail: febimail@uin-antasari.ac.id / febi.uinantasari@gmail.com website: www.febi.uin-antasari.ac.id

Nomor : B- 1392 /Un.14/III.5/PP.00.9/05/2018
Sifat : Biasa
Hal : **Permohonan Izin Riset**

14 Mei 2018

Kepada Yth.

- 1. Bapak Camat Dusun Tengah**
- 2. Bapak Lurah Ampah Kota**

di tempat

Assalamu'alaikum Warahmatullah Wabarakatuh
Dengan Hormat, yang bertanda tangan di bawah ini memberikan rekomendasi kepada :

Nama : **Rajmiati Shalehah**
Nim : 1401150159
Jurusan : Ekonomi Syariah
Alamat : Komplek Semanda Km 6


yang bersangkutan akan mengadakan riset dalam rangka penyusunan Tugas Akhir/ Skripsi selama 2 (Dua) Bulan dari tanggal 15 Mei 2018 s/d 15 Juli 2018 dengan judul:

Analisis Faktor-Faktor Yang Memengaruhi Kepuasan Konsumen Dalam Membeli BBM (Bahan Bakar Minyak) Eceran Dengan Pom Mini (Studi Kasus Masyarakat Kelurahan Ampah Kota)

Sehubungan dengan hal di atas, mohon Bapak/ Ibu berkenan memberikan izin kepada mahasiswa (i) tersebut untuk melaksanakan riset di unit kerja yang Bapak/ Ibu pimpin.

Demikian surat ini di sampaikan, atas perhatian dan kerjasamanya diucapkan terima kasih.

Wassalamu'alaikum Warahmatullah Wabarakatuh.

Ampah Kota, Dekan,
Wakil Dekan Bidang Akademik dan
Kelembagaan,

Syauqi Mubarak Seff



PEMERINTAH KABUPATEN BARITO TIMUR
KECAMATAN DUSUN TENGAH
KELURAHAN AMPAH KOTA

Alamat : Jl.Negara RT. 38 Ampah Kode Pos 73652

Ampah, 17 Mei 2018

Nomor :
Sifat : Biasa
Perihal : Izin Reset

Yth. Kepada
Pimpinan Universitas Islam Negeri
Antasari Banjarmasin
di –
Banjarmasin

Sesuai dengan surat permohonan Dekan Bidang Akademik dan Kelembagaan
Universitas Islam Negeri Antasari Banjarmasin tanggal 14 Mei 2018
Nomor : B-1392/Un-14/III.5/PP.00.9/05/2018 tentang permohonan izin reset.

Menyikapi hal tersebut kami pihak Kelurahan Ampah Kota pada prinsipnya tidak
keberatan dan siap membantu memberikan data yang diperlukan.

Demikian surat formasi ini disampaikan, agar bisa dijadikan bahan selanjutnya.


Lurah Ampah Kota
KELURAHAN
AMPAH KOTA
AMRULLAH, SH
Penata Tk.1 (III/d)
NIP.19691204 198803 1 002



PEMERINTAH KABUPATEN BARITO TIMUR
KECAMATAN DUSUN TENGAH
KELURAHAN AMPAH KOTA
Alamat Jl. Negara RT.38 RW.XI Ampah 73652 Telp (0522) 31160

SURAT KETERANGAN

Nomor : 070 / 413 / Um

Lurah : Ampah Kota
Kecamatan : Dusun Tengah
Kabupaten : Barito Timur
Propinsi : Kalimantan Tengah

MENERANGKAN :

Nama : **RAJMIATI SHALEHAH**
NIM : 1401150159
Jurusan : Ekonomi Syariah
Alamat : Komplek Semanda Km 6

Bahwa yang namanya tersebut diatas, telah mengadakan riset dalam rangka penyusunan tugas akhir / skripsi selama 1 (satu) bulan dari tanggal 15 Mei 2018 s/d 15 Juni 2018. Dengan judul **Analisis Faktor-Faktor Yang Memengaruhi Kepuasan Konsumen Dalam Membeli BBM (Bahan Bakar Minyak) Eceran Dengan Pom Mini (Studi Kasus Masyarakat Kelurahan Ampah Kota)**

Demikian Surat Keterangan ini dibuat dan diberikan untuk dapat dipergunakan sebagaimana mestinya.

Dikeluarkan di : A M P A H
Pada Tanggal : 22 Juni 2018

Am P U R A H
KELURAHAN AMPAH KOTA
Kasi Pem dan Pel.Umum
KUSNIANSYAH, S.Sos
Penata Muda Tk.I (III/b)
NIP.19710707 200604 1 012



KEMENTERIAN AGAMA REPUBLIK INDONESIA
UNIVERSITAS ISLAM NEGERI
ANTASARI BANJARMASIN
FAKULTAS EKONOMI DAN BISNIS ISLAM
Jalan A. Yani Km. 4.5 Banjarmasin 70235
e-mail: febi@uin-antasari.ac.id website: www.febi.uin.antasari.ac.id

SURAT KETERANGAN LULUS KOMPREHENSIF

Nomor: B-3596/Un.14/III.5/PP.00.9/10/2018

Dekan Fakultas Ekonomi dan Bisnis Islam UIN Antasari menerangkan bahwa mahasiswa yang tersebut di bawah ini:

Nama : RAJMIATI SHALEHAH

NIM : 1401150159

Jurusan : Ekonomi Syariah

telah **LULUS** dalam menempuh ujian komprehensif dengan **nilai akhir: 79,4 (B+), Bobot: 3,5 (memuaskan).**

Demikian Surat keterangan ini dibuat agar dapat dipergunakan sebagaimana mestinya.

Banjarmasin, 18 Oktober 2018

Dekan,



Fathurrahman Azhari



**KEMENTERIAN AGAMA RI
FAKULTAS EKONOMI DAN BISNIS ISLAM
UIN ANTASARI BANJARMASIN**

Sertifikat

Nomor: 1429 /Un.14/III.5/PP.00.9/05/2018

Dekan Fakultas Ekonomi dan Bisnis Islam
UIN Antasari Banjarmasin menerangkan bahwa:

RAJMIATI SHALEHAH

NIM: 1401150159

Kelahiran Ampah, 12 Nopember 1996

Telah mengikuti

Tes Kompetensi Baca Tulis Al-Qur'an
yang dilaksanakan Fakultas Ekonomi dan Bisnis Islam
UIN Antasari Banjarmasin dengan predikat

BAIK

Banjarmasin, 15 Mei 2018




D e k a n,


Dr. H. Fathurrahman Azhari, M.H.I
NIP. 19600609 198803 1 003

Form Penilaian Mandiri Transkrip SKK UIN Antasari

Nama/NIM: Rujmiati Sholehah / 1401150159

No	Jenis Kegiatan	Tingkat			Nilai	Prosentasi		
		Inter.	Nas.	Lokal/Inst				
1	Keagamaan (minimal 30 %) - Peringatan Hl Besar Islam - Peringatan Hl Besar Nasional - Pembinaan, penyuluhan, dan Dakwah Islam - Peilat. Praktek Keagamaan - Pembinaan Kesadaran Kebangsaan							
					1	2		
				6			28	
2	Akademik dan Keilmuan (minimal 30 %) - Kegiatan ilmiah (diskusi, seminar, dan lokakarya) - Pelatihan Akademik - Penelitian - Lomba Karya Ilmiah - Publikasi Karya Ilmiah		3	6	10	40		
					1	2		
3	Keorganisasian dan Pengabdian Masyarakat (maks. 20 %) - Kepengurusan dlm organisasi intra atau ekstra kampus - Keikutsertaan dlm kepanitiaan - Pelatihan Keorganisasian - Keikutsertaan dlm pengabdian masyarakat - Pelatihan Pengabdian Masyarakat				3	6		
						6		
						4		
				1		2		
4	Bakat Minat dan Kewirausahaan (maks. 20 %) - Pelatihan Bakat dan Minat dan Kewirausahaan - Magang Kewirausahaan - Keikutsertaan dalam kegiatan pengembangan bakat Minat (olah raga dan seni) - Keikutsertaan dalam lomba olah raga dan seni - Publikasi atau Pameran seni			4		20		
				1		9		
Jumlah					119			

Dosen Penasehat,

 Annisa Saqijah, S.HI, M.SI

Banjarmasin,
 a.n. Dekan,
 Wakil Dekan
 Bidang Kemahasiswaan dan Kerjasama,

 Dr. Muhaimin, S.Ag., MA.



**KEMENTERIAN AGAMA REPUBLIK INDONESIA
UNIVERSITAS ISLAM NEGERI ANTASARI
UNIT PENGEMBANGAN BAHASA**

Jalan Jenderal Ahmad Yani Km. 4,5 Banjarmasin
Telepon (0511) 3268508 Faksimile (0511) 3254344
e-mail : ppb_iaintasari@yahoo.com Website : ppb.uin-antasari.ac.id

S E R T I F I K A T

Nomor : In.04/V.3/PPB/SBI/1157/2014

Kepala Unit Pengembangan Bahasa Universitas Islam Negeri (UIN) Antasari Banjarmasin menerangkan bahwa :

Nama Lengkap : RAJMIATI SHALEHAH
Nomor Induk Mahasiswa : 1401150159
Fakultas : Syari'ah dan Ekonomi Islam

telah mengikuti *Program Pembelajaran Intensif Bahasa Inggris untuk Mahasiswa UIN Antasari Tahun Akademik 2014/2015*
dan lulus pada ujian akhir **Bahasa Inggris A** (Setara 5 SKS) yang dilaksanakan pada tanggal 26-28 Januari 2015.

Dengan Nilai Akhir : 71,0 (B)

Demikian Sertifikat ini diberikan kepada yang bersangkutan untuk dapat dipergunakan sebagaimana mestinya.

Banjarmasin, 11 Mei 2018

Kepala,



Ahmad Muradi, M.Ag

NIP 19780808 200501 1 006



**KEMENTERIAN AGAMA REPUBLIK INDONESIA
UNIVERSITAS ISLAM NEGERI ANTASARI
UNIT PENGEMBANGAN BAHASA**

Jalan Jenderal Ahmad Yani Km. 4,5 Banjarmasin
Telepon (0511) 3268508 Faksimile (0511) 3254344
e-mail : ppb_ainantasari@yahoo.com Website : ppb.uin-antasari.ac.id

S E R T I F I K A T

Nomor : In.04/V.3/PPB/SBI/1028/2015

Kepala Unit Pengembangan Bahasa Universitas Islam Negeri (UIN) Antasari Banjarmasin menerangkan bahwa :

Nama Lengkap : RAJMIATI SHALEHAH
Nomor Induk Mahasiswa : 1401150159
Fakultas : Syari'ah dan Ekonomi Islam

telah mengikuti *Program Pembelajaran Intensif Bahasa Inggris untuk Mahasiswa UIN Antasari Tahun Akademik 2014/2015*
dan lulus pada ujian akhir **Bahasa Inggris B (Setara 5 SKS)** yang dilaksanakan pada tanggal 28-30 Mei 2015.
Dengan Nilai Akhir : 70,0 (B)

Demikian Sertifikat ini diberikan kepada yang bersangkutan untuk dapat dipergunakan sebagaimana mestinya.

Banjarmasin, 11 Mei 2018

Kepala,



Ahmad Muradi, M.Ag

NIP 19780808 200501 1 006



**KEMENTERIAN AGAMA REPUBLIK INDONESIA
UNIVERSITAS ISLAM NEGERI ANTASARI
UNIT PENGEMBANGAN BAHASA**

Jalan Jenderal Ahmad Yani Km. 4,5 Banjarmasin
Telepon (0511) 3268508 Faksimile (0511) 3254344
e-mail : ppb_jainantasari@yahoo.com Website : ppb.uin-antasari.ac.id

S E R T I F I K A T

Nomor : In.04/V.3/PPB/SBA/3151/2014

Kepala Unit Pengembangan Bahasa Universitas Islam Negeri (UIN) Antasari Banjarmasin menerangkan bahwa :

Nama Lengkap : RAJMIATI SHALEHAH
Nomor Induk Mahasiswa : 1401150159
Fakultas : Syari'ah dan Ekonomi Islam

telah mengikuti *Program Pembelajaran Intensif Bahasa Arab untuk Mahasiswa UIN Antasari Tahun Akademik 2014/2015* dan lulus pada ujian akhir **Bahasa Arab A** (Setara 5 SKS) yang dilaksanakan pada tanggal 29-31 Januari 2015.
Dengan Nilai Akhir : 72,0 (B)

Demikian Sertifikat ini diberikan kepada yang bersangkutan untuk dapat dipergunakan sebagaimana mestinya.

Banjarmasin, 11 Mei 2018
Kepala,



Dr. Ahmad Muradi, M.Ag
NIP 19780808 200501 1 006



**KEMENTERIAN AGAMA REPUBLIK INDONESIA
UNIVERSITAS ISLAM NEGERI ANTASARI
UNIT PENGEMBANGAN BAHASA**

Jalan Jenderal Ahmad Yani Km. 4,5 Banjarmasin
Telepon (0511) 3268508 Faksimile (0511) 3254344
e-mail : ppb_jainantasari@yahoo.com Website : ppb.uin-antasari.ac.id

S E R T I F I K A T

Nomor : In.04/V.3/PPB/SBA/2550/2015

Kepala Unit Pengembangan Bahasa Universitas Islam Negeri (UIN) Antasari Banjarmasin menerangkan bahwa :

Nama Lengkap : RAJMIATI SHALEHAH
Nomor Induk Mahasiswa : 1401150159
Fakultas : Syari'ah dan Ekonomi Islam

telah mengikuti *Program Pembelajaran Intensif Bahasa Arab untuk Mahasiswa UIN Antasari Tahun Akademik 2014/2015* dan lulus pada ujian akhir **Bahasa Arab B** (Setara 5 SKS) yang dilaksanakan pada tanggal 18-20 Mei 2015.

Dengan Nilai Akhir : 71,0 (B)

Demikian Sertifikat ini diberikan kepada yang bersangkutan untuk dapat dipergunakan sebagaimana mestinya.



Dr. Ahmad Muradi, M.Ag
NIP 19780808 200501 1 006



KEMENTERIAN AGAMA RI
UNIVERSITAS ISLAM NEGERI ANTASARI BANJARMASIN
LEMBAGA PENELITIAN DAN PENGABDIAN KEPADA MASYARAKAT

SERTIFIKAT

Nomor: 318/UN.14/IV.1/PP.06/11/2017

Yang bertanda tangan di bawah ini Ketua LP2M UIN Antasari menerangkan bahwa:


Nama : Rajmiati Shalehah
Tempat/Tanggal Lahir : Ampah, 12 November 1996
Fakultas : Syariah dan Ekonomi Islam
Jurusan : Ekonomi Syariah
Nomor Induk Mahasiswa : 1401150159

telah melaksanakan Kuliah Kerja Nyata (KKN) UIN Antasari Semester Ganjil Tahun Akademik 2017/2018 sejak tanggal 07 September s.d. 07 November 2017 di Desa Telagaitar Kecamatan Kelua / Klua Kabupaten Tabalong, dengan Nilai 92,6 (A+)

Ditetapkan di : Banjarmasin
Pada tanggal : 29 November 2017



Ketua,


Radhahani Fidzi,

SURAT KETERANGAN

Nomor : 147...../Un.14/I.5/PP.00.9I/2018

Yang bertanda tangan dibawah ini Rektor UIN Antasari Banjarmasin menerangkan bahwa :

Nama : RAJMIATI SHALEHAH
NIM / Semester : 1401150159 / VII
Fakultas : FAKULTAS EKONOMI DAN BISNIS ISLAM
Jurusan : EKONOMI SYARIAH
IP Kumulatif (IPK) : 3.48 (490 : 141)


telah "LULUS" seluruh mata kuliah dengan ketentuan silabus sebagaimana terlampir.

Kepada yang bersangkutan diperkenankan menempuh Ujian/Munaqosyah Skripsi.

Demikian surat keterangan ini diberikan untuk dipergunakan sebagaimana mestinya.

Banjarmasin, 22 Oktober 2018

a.n. Rektor,
Kepala Biro AUAK,
u.b. Kepala Bagian Akademik, Kemahasiswaan dan Alumni,



MASRI S.Ag
NIP: 197011101997031002



KEMENTERIAN AGAMA
UNIVERSITAS ISLAM NEGERI ANTASARI

Jl. Ahmad Yani Km. 4,5 Banjarmasin 70235 Telpn (0511) 3252829 Faksimil (0511) 3254344
http://www.uin-antasari.ac.id

Lampiran Surat :
Nomor : 147 /Un.14/I.5/PP.00.9/10/2018
Tanggal : 22 Oktober 2018

TRANSKRIP NILAI SEMENTARA

Nama : RAJMIATI SHALEHAH
NIM : 1401150159
Fakultas : FAKULTAS EKONOMI DAN BISNIS ISLAM
Program Studi : S1 - EKONOMI SYARIAH

Kode Mata Kuliah	Mata Kuliah	SKS	Nilai		SKS X BOBOT
			Huruf	Angka	
ESY1001	PENGANTAR BISNIS	2	B+	3.5	7
ESY1002	PENGANTAR MANAJEMEN	2	B+	3.5	7
ESY1005	MATEMATIKA EKONOMI DAN BISNIS I	2	B	3	6
ESY2003	AKUNTANSI DASAR	3	B	3	9
ESY2006	MATEMATIKA EKONOMI DAN BISNIS II	3	B	3	9
ESY2012	TEORI EKONOMI MIKRO	3	A+	4	12
ESY2013	TEORI EKONOMI MAKRO	3	B+	3.5	10.5
ESY3004	AKUNTANSI KEUANGAN	3	B+	3.5	10.5
ESY3009	USHUL FIKIH KEUANGAN SYARIAH	3	B+	3.5	10.5
ESY3010	FIKIH MUAMALAT KONTEMPORER	3	A	3.75	11.25
ESY3014	EKONOMI MIKRO ISLAM	3	B	3	9
ESY3015	EKONOMI MAKRO ISLAM	3	A	3.75	11.25
ESY3029	STATISTIKA EKONOMI DAN BISNIS I	2	B	3	6
ESY4018	EKONOMI MONETER	2	C+	2.5	5
ESY4020	MANAJEMEN KEUANGAN	3	B+	3.5	10.5
ESY4021	MANAJEMEN PEMASARAN SYARIAH	3	C+	2.5	7.5
ESY4022	AKUNTANSI MANAJEMEN	3	A	3.75	11.25
ESY4024	ASPEK HUKUM DALAM BISNIS	2	A	3.75	7.5
ESY4026	KOMPUTER BISNIS	2	A	3.75	7.5
ESY4030	STATISTIKA EKONOMI DAN BISNIS II	3	B	3	9
ESY5008	HADITS-HADITS EKONOMI	2	A	3.75	7.5
ESY5016	LEMBAGA DAN INSTRUMEN KEUANGAN SYARIAH	3	A	3.75	11.25
ESY5023	AKUNTANSI LEMBAGA KEUANGAN SYARIAH	3	B+	3.5	10.5
ESY5025	PERPAJAKAN	2	B+	3.5	7
ESY5027	STUDI KELAYAKAN BISNIS	2	C+	2.5	5
ESY5031	EKONOMETRIKA	3	A	3.75	11.25
ESY5033	PRAKTIKUM LEMBAGA KEUANGAN SYARIAH	2	B+	3.5	7
ESY6007	AYAT-AYAT EKONOMI	2	A	3.75	7.5
ESY6011	FIKIH MAWARIS	2	B+	3.5	7
ESY6017	KEUANGAN PUBLIK ISLAM	2	A	3.75	7.5
ESY6019	PEREKONOMIAN INDONESIA	2	A	3.75	7.5
ESY6028	KEWIRUSAHAAN	2	A	3.75	7.5
ESY6032	METODE PENELITIAN EKONOMI DAN BISNIS	3	B+	3.5	10.5
ESY6034	PRAKTIK KERJA/MAGANG	3	A	3.75	11.25
ESY6041	MANAJEMEN STRATEGIK	2	B	3	6
INS0002	KEWARGANEGARAAN	2	B	3	6
INS0008	PENGANTAR FILSAFAT	2	B+	3.5	7
INS1001	PANCASILA	2	C+	2.5	5
INS1002	ILMU ALAMIAH DASAR	2	B+	3.5	7
INS1003	PENGANTAR STUDI ISLAM	2	B+	3.5	7
INS7006	KKN	4	A+	4	16

Bersambung...



KEMENTERIAN AGAMA
UNIVERSITAS ISLAM NEGERI ANTASARI

Jl. Ahmad Yani Km. 4,5 Banjarmasin 70235 Telpun (0511) 3252829 Faksimil (0511) 3254344
http://www.uin-antasari.ac.id

Nama : RAJMIATI SHALEHAH
NIM : 1401150159

Sambungan...

Kode Mata Kuliah	Mata Kuliah	SKS	Nilai		SKS X BOBOT
			Huruf	Angka	
KEI1004	FIKIH	3	B+	3.5	10.5
KEI1013	PENGANTAR ILMU EKONOMI	3	B+	3.5	10.5
KEI1014	DASAR-DASAR EKONOMI ISLAM	2	B	3	6
KEI2003	USHUL FIKIH	2	B	3	6
KEI2005	FIKIH MUAMALAT	2	B+	3.5	7
KEI2015	PENGANTAR KEUANGAN ISLAM	3	A	3.75	11.25
KEI3006	ILMU TAUHID	2	A	3.75	7.5
KEI3009	KETERAMPILAN IBADAH	3	A	3.75	11.25
KEI3011	FILSAFAT ILMU	2	B+	3.5	7
KEI4002	ULUMUL HADITS	3	A+	4	12
KEI4007	SEJARAH PERADABAN ISLAM	3	A	3.75	11.25
KEI5001	ULUMUL QURAN	3	A	3.75	11.25
KEI5010	BAHASA INDONESIA	2	B+	3.5	7
KEI5016	SEJARAH PEMIKIRAN EKONOMI ISLAM	2	B+	3.5	7
KEI6008	AKHLAK TASAWUF	2	A	3.75	7.5
KEI6012	INTERPERSONAL SKILLS	2	A	3.75	7.5
JUMLAH		141			490

$$\text{IPK} = \frac{\text{SKS X BOBOT}}{\text{SKS}} = 3.48$$

Banjarmasin, 22 Oktober 2018

Rektor,
Kepala Biro AUAK,
Kepala Bagian Akademik, Kemahasiswaan dan Alumni,



MASRI, S.Ag
NIP. 197011101997031002



KEMENTERIAN AGAMA REPUBLIK INDONESIA

UNIVERSITAS ISLAM NEGERI

ANTASARI BANJARMASIN

FAKULTAS EKONOMI DAN BISNIS ISLAM

Jalan A. Yani Km. 4.5 Banjarmasin 70235

Telepon (0511) 3265783

e-mail: fasya@iain-antasari.ac.id website: www.syariah.iain.antasari.ac.id

CATATAN KONSULTASI BIMBINGAN SKRIPSI

Nama : Rajmiati Shalehah

NIM : 1401150159

Jurusan : Ekonomi Syariah

Judul Skripsi : Pengaruh fasilitas, pelayanan dan lokasi terhadap kepercayaan konsumen dalam membeli BBM (Bahan Bakar Minyak) eceran melalui pom mini di Kelurahan Ampah Kota.

Pembimbing I : Dra. Hj. Fitriana Syarifawati, M.Hi

Pembimbing II : Annisa Sayyid, S.Hi, M.Si

CATATAN PEMBIMBING I	CATATAN PEMBIMBING II
<p>Bisa diperbanyak untuk keperluan muanganyah skripsi.</p> <p>Ace 15/10/2018</p>	<p>Ace</p> <p>11 October 2018.</p> <p>Bisa diujikan dalam sidang skripsi</p>

Catatan:

1. Setiap Konsultasi lembaran catatan ini harus dibawa untuk diisi oleh Pembimbing I / Pembimbing II



CATATAN KONSULTASI BIMBINGAN SKRIPSI

Nama : Rajmiati Shalehah
NIM : 1401150159
Jurusan : Ekonomi Syariah
Judul Skripsi : Pengaruh fasilitas, pelayanan dan lokasi terhadap kepuasan konsumen dalam membeli BBM (Bahan Bakar Minyak) eceran melalui pom mini di Kelurahan Ampah Kota.
Pembimbing I : Dra. Hj. Fitriana Syarifawie, M.HI
Pembimbing II : Annisa Sayyid, S.HI, M.SI

CATATAN PEMBIMBING I	CATATAN PEMBIMBING II
<ul style="list-style-type: none">- Halaman daftar isi & perbaikan.- Besaran huruf 2 pt tiap 2 judul- Gub & perbaikan gambar & buku pedoman penulisan skripsi.* Catatan revisi lihat lihat pt tiap halaman masalah skripsi.- Halaman terakhir utl ^{bagian} analisis & tambahkan.- Selesai analisis tsb maka isi simpulan juga & tambahkan (note analisis terakhir simpulan).- Lampirkan halaman 2 spt catatan pembimbing II <p>9 okt 2018</p>	<ol style="list-style-type: none">1. Halaman persetujuan diperbaiki diringkas menjadi satu format halaman saja.2. Abstrak, kata kunci diperbaiki, hasil penelitian harus disesuaikan dengan rumusan masalah dan kesimpulan.3. kerangka pemutiran diperbaiki, bagannya!4. Apa perbedaan antara faktor yang mempengaruhi / menentukan tingkat kepuasan konsumen dengan 3 indikator yang anda pilih? apakah sama?5. Lampirkan kelengkapan lampiran * halaman moes, persembahkan pengesahan, kata pengantar dan transliterasi. * Halaman cover dan halaman persetujuan dan pernyataan keaslian.

Catatan:
1. Setiap Konsultasi lembar catatan ini harus dibawa untuk diisi oleh Pembimbing I / Pembimbing II

3 okt 2018.



KEMENTERIAN AGAMA REPUBLIK INDONESIA

UNIVERSITAS ISLAM NEGERI

ANTASARI BANJARMASIN

FAKULTAS EKONOMI DAN BISNIS ISLAM

Jalan A. Yani Km. 4.5 Banjarmasin 70235

Telepon (0511) 3265783

e-mail: fasya@iain-antasari.ac.id website: www.syariah.iain.antasari.ac.id

CATATAN KONSULTASI BIMBINGAN SKRIPSI

Nama : Rajmiati Shalehah
NIM : 1401150159
Jurusan : Ekonomi Syariah
Judul Skripsi : Pengaruh fasilitas, pelayanan dan lokasi terhadap keputusan konsumen dalam membeli BBM (Bahan Bakar Minyak) eceran melalui Pom mini di Kelurahan Anpalih Kota.
Pembimbing I : Dra. Hj. Fitriana Syargawati, M.H.I
Pembimbing II : Annisa Suciadi, S.HI, M.SI

CATATAN PEMBIMBING I	CATATAN PEMBIMBING II
	<ol style="list-style-type: none">1. Metode penelitian disambatkan apa yang dimaksud dengan Pendekatan / tipe kuantitatif dan diberi footnote.2. Kesimpulan harus berdasarkan - Analitis dan rumusan masalah. secara parsial dan simultan - seperti apa. Untuk tambahan dalam aspek ekonomi Islam cukup dalam aspek analisis saja.3. Daftar Pustaka harus diperbaiki Penulisan, Pengelompokan, dan untuk skripsi (nama author - tidak perlu dibalik).4. Lampirkan hasil pengujian SPSS anda selengkap-lengkapnya.5. Lampirkan foto Penelitian, ex: foto Pom mini dll. <p style="text-align: right;">26 Sept 2018</p>

Catatan:

1. Setiap Konsultasi lembaran catatan ini harus dibawa untuk diisi oleh Pembimbing I / Pembimbing II.



KEMENTERIAN AGAMA
UNIVERSITAS ISLAM NEGERI ANTASARI
FAKULTAS SYARIAH DAN EKONOMI ISLAM
BANJARMASIN

Jalan Ahmad Yani Km. 4,5 ☎ 3265783 Banjarmasin 70235

CATATAN KONSULTASI BIMBINGAN SKRIPSI

Nama : Rajmiati Shalehah
NIM : 1401150159
Jurusan : Ekonomi Syariah
Judul Skripsi : Analisis faktor-faktor yang memengaruhi kepuasan konsumen dalam membeli BBM (Bahan Bakar Minyak) eceran dengan pom mini (studi kasus masyarakat Kelurahan Ampah Kota)
Pembimbing I : Dra. Hj. Fitriana Syargawie, M.H.I
Pembimbing II : Annisa Sayyid, S.HI, M.SI

CATATAN PEMBIMBING I	CATATAN PEMBIMBING II
<p>- terima 20 Juli 2018</p> <ul style="list-style-type: none">- judul bab II sesuaikan dg isi- Tjap bab (jurnal) lihat buku pedoman penulisan skripsi- Bab II & tambah ayat/hadis yg relevan dg penelitian.- Teori kepuasan formasi dimensi- Bab III sesuaikan dg buku pedoman penulisan skripsi- Teknik penulisan lihat buku pedoman penulisan skripsi- Analisis & tambah th teori Ekonomi Islamnya- Simpulan & perbaikan <p>f. 10/8-2018</p>	


Catatan:

1. Setiap Konsultasi lembar catatan ini harus dibawa untuk diisi oleh Pembimbing I / Pembimbing II.
2. Konsultasi berikutnya harus membawa lembar serupa yang masih kosong (lembaran ini dapat dicopy).



CATATAN KONSULTASI BIMBINGAN SKRIPSI

Nama : Rajmiati Shalehah
NIM : 1901150189
Jurusan : Ekonomi Syariah
Judul Skripsi : Analisis faktor-faktor yang memengaruhi Kepuasan Konsumen dalam membeli BPR (Bahan Bakar Mingat) eceran dengan pom mini (studi kasus masyarakat Kelurahan Ampah Kota)
Pembimbing I : Dra. Hj. Fitriana Syarifawati, M.H.I
Pembimbing II : Annisa Sayyid, S.HI, M.SI

CATATAN PEMBIMBING I	CATATAN PEMBIMBING II
	<ol style="list-style-type: none">1. Kerangka pemikiran diperbaiki - sesuai dengan rumusan masalah.2. Landasan teori pada bab. II, ditambahkan konsep kepuasan konsumen dalam Islam.3. pada bab. IV, ditambahkan keterangan tentang penjualan pom mini eceran4. Analisis ekonomi Islam ditambahkan5. kesimpulan diperbaiki dan disesuaikan dengan rumusan masalah. <p style="text-align: right;"> 2 Agust 2018.</p>

Catatan:


1. Setiap Konsultasi lembaran catatan ini harus dibawa untuk diisi oleh Pembimbing I / Pembimbing II.

Riwayat Hidup Penulis

1. Nama Lengkap : Rajmiati Shalehah
2. Tempat, Tanggal lahir : Ampah, 12 Nopember 1996
3. Agama : Islam
4. Kebangsaan : Indonesia
5. Status Perkawinan : Belum Menikah
6. Alamat : Jl. Pramuka Komp. Semanda VI Km6
7. Pendidikan : a. SDN 3 Ampah
b. MTsN Ampah
c. MA Ampah
8. Orang Tua :
Ayah :
Nama : Alm. H. Suhardi
Pekejaan : -
9. Alamat : -
Ibu :
Nama : Hj. Wahidah
Pekerjaan : Pensiunan
10. Alamat : Ampah, Kalimantan Tengah
11. Saudara :
Nama Saudara : a. Henny Hardiyanti
b. M. Iqbal Muttaqin

Banjarmasin, 10 Nopember 2018

Penulis



Rajmiati Shalehah