

Kabupaten	Jumlah Penduduk Pengangguran/Mencari Kerja (Jiwa)									
	2017	2016	2015	2014	2013	2012	2011	2010	2009	2008
KALIMANTAN SELATAN	98,956	113,296	97,748	73,767	69,537	99,679	117,209	96,674	115,812	110,081
TANAH LAUT	5,932	-	7,139	4,775	4,589	6,519	7,962	5,991	7,992	6,828
KOTABARU	6,740	-	8,937	5,579	5,937	5,984	8,783	6,379	8,424	7,919
BANJAR	9,212	-	9,651	9,984	7,531	7,381	12,101	10,207	9,255	10,379
BARITO KUALA	6,745	-	3,165	3,432	5,030	7,195	6,643	6,065	7,864	6,235
TAPIN	4,301	-	4,859	1,659	4,665	5,664	4,837	5,297	6,112	5,729
HULU SUNGAI SELATAN	2,443	-	3,255	2,794	4,625	6,113	6,084	4,684	5,747	5,813
HULU SUNGAI TENGAH	5,963	-	4,132	5,205	2,163	6,498	7,692	8,139	9,386	8,530
HULU SUNGAI UTARA	4,855	-	3,551	3,966	3,071	4,205	4,970	3,383	6,089	5,706
TABALONG	5,123	-	3,985	5,028	2,598	5,408	5,318	4,139	4,362	3,653
TANAH BUMBU	10,566	-	12,827	6,383	9,939	11,910	9,733	11,215	11,628	10,652
BALANGAN	1,345	-	2,801	883	1,740	2,604	1,079	1,474	1,956	1,473
KOTA BANJARMASIN	29,646	-	27,197	18,780	15,114	22,094	32,674	22,033	29,454	30,331
KOTA BANJAR BARU	6,085	-	6,249	5,299	2,535	8,104	9,333	7,668	7,543	6,833

HASIL UJI REGERSI SEDERHANA

Dependent Variable: PENGANGGURAN__Y_

Method: Least Squares

Date: 01/30/19 Time: 17:21

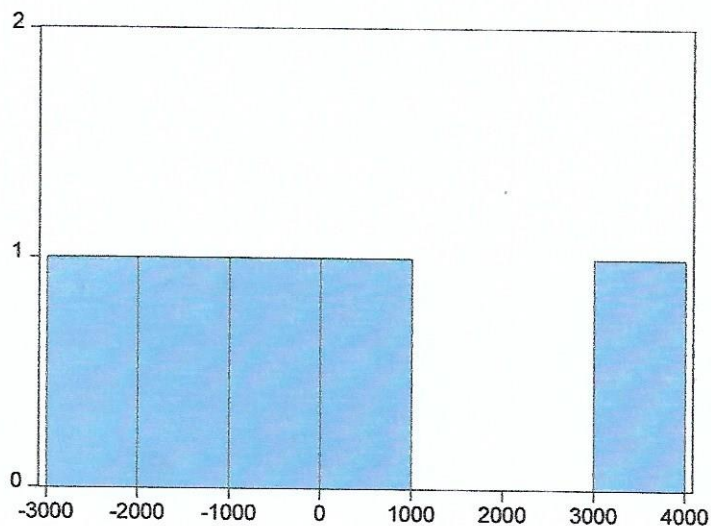
Sample: 2013 2017

Included observations: 5

Variable	Coefficient	Std. Error	t-Statistic	Prob.
C	-17143.64	8870.129	-1.932738	0.1488
UMKM__X_	0.964309	0.206792	4.663179	0.0186

R-squared	0.878765	Mean dependent var	23858.80
Adjusted R-squared	0.838353	S.D. dependent var	6499.502
S.E. of regression	2613.150	Akaike info criterion	18.86367
Sum squared resid	20485651	Schwarz criterion	18.70745
Log likelihood	-45.15919	Hannan-Quinn criter.	18.44438
F-statistic	21.74523	Durbin-Watson stat	1.699821
Prob(F-statistic)	0.018613		

UJI NORMALITAS



Series: Residuals	
Sample 2013 2017	
Observations 5	
Mean	0.000000
Median	-449.2836
Maximum	3607.242
Minimum	-2324.428
Std. Dev.	2263.054
Skewness	0.777554
Kurtosis	2.398989
Jarque-Bera	0.579078
Probability	0.748609

BENTUK PERSAMAAN

$$\text{pengangguran_y_} = -17143.6361821 + 0.964309411621 * \text{umkm_x_}$$

$$Y = a + bx$$

UJI LINIERITAS EVIDENS

Ramsey RESET Test
 Equation: UNTITLED
 Specification: PENGANGGURAN__Y_ UMKM__X_ C
 Omitted Variables: Squares of fitted values

	Value	df	Probability
t-statistic	3.529639	2	0.0717
F-statistic	12.45835	(1, 2)	0.0717
Likelihood ratio	9.890626	1	0.0017

F-test summary:

	Sum of Sq.	df	Mean Squares
Test SSR	17651905	1	17651905
Restricted SSR	20485651	3	6828550.
Unrestricted SSR	2833746.	2	1416873.

LR test summary:

	Value
Restricted LogL	-45.15919
Unrestricted LogL	-40.21387

Unrestricted Test Equation:
 Dependent Variable: PENGANGGURAN__Y_
 Method: Least Squares
 Date: 01/30/19 Time: 19:23
 Sample: 2013 2017
 Included observations: 5

Variable	Coefficient	Std. Error	t-Statistic	Prob.
UMKM__X_	6.144494	1.470644	4.178097	0.0528
C	-170511.8	43638.97	-3.907329	0.0597
FITTED^2	-0.000112	3.16E-05	-3.529639	0.0717

R-squared	0.983230	Mean dependent var	23858.80
Adjusted R-squared	0.966459	S.D. dependent var	6499.502
S.E. of regression	1190.325	Akaike info criterion	17.28555
Sum squared resid	2833746.	Schwarz criterion	17.05121
Log likelihood	-40.21387	Hannan-Quinn criter.	16.65661
F-statistic	58.62923	Durbin-Watson stat	2.603442
Prob(F-statistic)	0.016770		

Titik Persentase Distribusi F

Probabilita = 0.05

Diproduksi oleh: Junaidi
<http://junaidichaniago.wordpress.com>

Titik Persentase Distribusi F untuk Probabilita = 0,05

df untuk penyebut (N2)	df untuk pembilang (N1)														
	1	2	3	4	5	6	7	8	9	10	11	12	13	14	15
1	161	199	216	225	230	234	237	239	241	242	243	244	245	245	246
2	18.51	19.00	19.16	19.25	19.30	19.33	19.35	19.37	19.38	19.40	19.40	19.41	19.42	19.42	19.43
3	10.13	9.55	9.28	9.12	9.01	8.94	8.89	8.85	8.81	8.79	8.76	8.74	8.73	8.71	8.70
4	7.71	6.94	6.59	6.39	6.26	6.16	6.09	6.04	6.00	5.96	5.94	5.91	5.89	5.87	5.86
5	6.61	5.79	5.41	5.19	5.05	4.95	4.88	4.82	4.77	4.74	4.70	4.68	4.66	4.64	4.62
6	5.99	5.14	4.76	4.53	4.39	4.28	4.21	4.15	4.10	4.06	4.03	4.00	3.98	3.96	3.94
7	5.59	4.74	4.35	4.12	3.97	3.87	3.79	3.73	3.68	3.64	3.60	3.57	3.55	3.53	3.51
8	5.32	4.46	4.07	3.84	3.69	3.58	3.50	3.44	3.39	3.35	3.31	3.28	3.26	3.24	3.22
9	5.12	4.26	3.86	3.63	3.48	3.37	3.29	3.23	3.18	3.14	3.10	3.07	3.05	3.03	3.01
10	4.96	4.10	3.71	3.48	3.33	3.22	3.14	3.07	3.02	2.98	2.94	2.91	2.89	2.86	2.85
11	4.84	3.98	3.59	3.36	3.20	3.09	3.01	2.95	2.90	2.85	2.82	2.79	2.76	2.74	2.72
12	4.75	3.89	3.49	3.26	3.11	3.00	2.91	2.85	2.80	2.75	2.72	2.69	2.66	2.64	2.62
13	4.67	3.81	3.41	3.18	3.03	2.92	2.83	2.77	2.71	2.67	2.63	2.60	2.58	2.55	2.53
14	4.60	3.74	3.34	3.11	2.96	2.85	2.76	2.70	2.65	2.60	2.57	2.53	2.51	2.48	2.46
15	4.54	3.68	3.29	3.06	2.90	2.79	2.71	2.64	2.59	2.54	2.51	2.48	2.45	2.42	2.40
16	4.49	3.63	3.24	3.01	2.85	2.74	2.66	2.59	2.54	2.49	2.46	2.42	2.40	2.37	2.35
17	4.45	3.59	3.20	2.96	2.81	2.70	2.61	2.55	2.49	2.45	2.41	2.38	2.35	2.33	2.31
18	4.41	3.55	3.16	2.93	2.77	2.66	2.58	2.51	2.46	2.41	2.37	2.34	2.31	2.29	2.27
19	4.38	3.52	3.13	2.90	2.74	2.63	2.54	2.48	2.42	2.38	2.34	2.31	2.28	2.26	2.23
20	4.35	3.49	3.10	2.87	2.71	2.60	2.51	2.45	2.39	2.35	2.31	2.28	2.25	2.22	2.20
21	4.32	3.47	3.07	2.84	2.68	2.57	2.49	2.42	2.37	2.32	2.28	2.25	2.22	2.20	2.18
22	4.30	3.44	3.05	2.82	2.66	2.55	2.46	2.40	2.34	2.30	2.26	2.23	2.20	2.17	2.15
23	4.28	3.42	3.03	2.80	2.64	2.53	2.44	2.37	2.32	2.27	2.24	2.20	2.18	2.15	2.13
24	4.26	3.40	3.01	2.78	2.62	2.51	2.42	2.36	2.30	2.25	2.22	2.18	2.15	2.13	2.11
25	4.24	3.39	2.99	2.76	2.60	2.49	2.40	2.34	2.28	2.24	2.20	2.16	2.14	2.11	2.09
26	4.23	3.37	2.98	2.74	2.59	2.47	2.39	2.32	2.27	2.22	2.18	2.15	2.12	2.09	2.07
27	4.21	3.35	2.96	2.73	2.57	2.46	2.37	2.31	2.25	2.20	2.17	2.13	2.10	2.08	2.06
28	4.20	3.34	2.95	2.71	2.56	2.45	2.36	2.29	2.24	2.19	2.15	2.12	2.09	2.06	2.04
29	4.18	3.33	2.93	2.70	2.55	2.43	2.35	2.28	2.22	2.18	2.14	2.10	2.08	2.05	2.03
30	4.17	3.32	2.92	2.69	2.53	2.42	2.33	2.27	2.21	2.16	2.13	2.09	2.06	2.04	2.01
31	4.16	3.30	2.91	2.68	2.52	2.41	2.32	2.25	2.20	2.15	2.11	2.08	2.05	2.03	2.00
32	4.15	3.29	2.90	2.67	2.51	2.40	2.31	2.24	2.19	2.14	2.10	2.07	2.04	2.01	1.99
33	4.14	3.28	2.89	2.66	2.50	2.39	2.30	2.23	2.18	2.13	2.09	2.06	2.03	2.00	1.98
34	4.13	3.28	2.88	2.65	2.49	2.38	2.29	2.23	2.17	2.12	2.08	2.05	2.02	1.99	1.97
35	4.12	3.27	2.87	2.64	2.49	2.37	2.29	2.22	2.16	2.11	2.07	2.04	2.01	1.99	1.96
36	4.11	3.26	2.87	2.63	2.48	2.36	2.28	2.21	2.15	2.11	2.07	2.03	2.00	1.98	1.95
37	4.11	3.25	2.86	2.63	2.47	2.36	2.27	2.20	2.14	2.10	2.06	2.02	2.00	1.97	1.95
38	4.10	3.24	2.85	2.62	2.46	2.35	2.26	2.19	2.14	2.09	2.05	2.02	1.99	1.96	1.94
39	4.09	3.24	2.85	2.61	2.46	2.34	2.26	2.19	2.13	2.08	2.04	2.01	1.98	1.95	1.93
40	4.08	3.23	2.84	2.61	2.45	2.34	2.25	2.18	2.12	2.08	2.04	2.00	1.97	1.95	1.92
41	4.08	3.23	2.83	2.60	2.44	2.33	2.24	2.17	2.12	2.07	2.03	2.00	1.97	1.94	1.92
42	4.07	3.22	2.83	2.59	2.44	2.32	2.24	2.17	2.11	2.06	2.03	1.99	1.96	1.94	1.91
43	4.07	3.21	2.82	2.59	2.43	2.32	2.23	2.16	2.11	2.06	2.02	1.99	1.96	1.93	1.91
44	4.06	3.21	2.82	2.58	2.43	2.31	2.23	2.16	2.10	2.05	2.01	1.98	1.95	1.92	1.90
45	4.06	3.20	2.81	2.58	2.42	2.31	2.22	2.15	2.10	2.05	2.01	1.97	1.94	1.92	1.89

t Table

cum. prob	t _{.50}	t _{.75}	t _{.80}	t _{.85}	t _{.90}	t _{.95}	t _{.975}	t _{.99}	t _{.995}	t _{.999}	t _{.9995}
	0.50	0.25	0.20	0.15	0.10	0.05	0.025	0.01	0.005	0.001	0.0005
one-tail	1.00	0.50	0.40	0.30	0.20	0.10	0.05	0.02	0.01	0.002	0.001
two-tails	1.00	0.50	0.40	0.30	0.20	0.10	0.05	0.02	0.01	0.002	0.001
df											
1	0.000	1.000	1.376	1.963	3.078	6.314	12.71	31.82	63.66	318.31	636.62
2	0.000	0.816	1.061	1.386	1.886	2.920	4.303	6.965	9.925	22.327	31.599
3	0.000	0.765	0.978	1.250	1.638	2.353	3.182	4.541	5.841	10.215	12.924
4	0.000	0.741	0.941	1.190	1.533	2.132	2.776	3.747	4.604	7.173	8.610
5	0.000	0.727	0.920	1.156	1.476	2.015	2.571	3.365	4.032	5.893	6.869
6	0.000	0.718	0.906	1.134	1.440	1.943	2.447	3.143	3.707	5.208	5.959
7	0.000	0.711	0.896	1.119	1.415	1.895	2.365	2.998	3.499	4.785	5.408
8	0.000	0.706	0.889	1.108	1.397	1.860	2.306	2.896	3.355	4.501	5.041
9	0.000	0.703	0.883	1.100	1.383	1.833	2.262	2.821	3.250	4.297	4.781
10	0.000	0.700	0.879	1.093	1.372	1.812	2.228	2.764	3.169	4.144	4.587
11	0.000	0.697	0.876	1.088	1.363	1.796	2.201	2.718	3.106	4.025	4.437
12	0.000	0.695	0.873	1.083	1.356	1.782	2.179	2.681	3.055	3.930	4.318
13	0.000	0.694	0.870	1.079	1.350	1.771	2.160	2.650	3.012	3.852	4.221
14	0.000	0.692	0.868	1.076	1.345	1.761	2.145	2.624	2.977	3.787	4.140
15	0.000	0.691	0.866	1.074	1.341	1.753	2.131	2.602	2.947	3.733	4.073
16	0.000	0.690	0.865	1.071	1.337	1.746	2.120	2.583	2.921	3.686	4.015
17	0.000	0.689	0.863	1.069	1.333	1.740	2.110	2.567	2.898	3.646	3.965
18	0.000	0.688	0.862	1.067	1.330	1.734	2.101	2.552	2.878	3.610	3.922
19	0.000	0.688	0.861	1.066	1.328	1.729	2.093	2.539	2.861	3.579	3.883
20	0.000	0.687	0.860	1.064	1.325	1.725	2.086	2.528	2.845	3.552	3.850
21	0.000	0.686	0.859	1.063	1.323	1.721	2.080	2.518	2.831	3.527	3.819
22	0.000	0.686	0.858	1.061	1.321	1.717	2.074	2.508	2.819	3.505	3.792
23	0.000	0.685	0.858	1.060	1.319	1.714	2.069	2.500	2.807	3.485	3.768
24	0.000	0.685	0.857	1.059	1.318	1.711	2.064	2.492	2.797	3.467	3.745
25	0.000	0.684	0.856	1.058	1.316	1.708	2.060	2.485	2.787	3.450	3.725
26	0.000	0.684	0.856	1.058	1.315	1.706	2.056	2.479	2.779	3.435	3.707
27	0.000	0.684	0.855	1.057	1.314	1.703	2.052	2.473	2.771	3.421	3.690
28	0.000	0.683	0.855	1.056	1.313	1.701	2.048	2.467	2.763	3.408	3.674
29	0.000	0.683	0.854	1.055	1.311	1.699	2.045	2.462	2.756	3.396	3.659
30	0.000	0.683	0.854	1.055	1.310	1.697	2.042	2.457	2.750	3.385	3.646
40	0.000	0.681	0.851	1.050	1.303	1.684	2.021	2.423	2.704	3.307	3.551
60	0.000	0.679	0.848	1.045	1.296	1.671	2.000	2.390	2.660	3.232	3.460
80	0.000	0.678	0.846	1.043	1.292	1.664	1.990	2.374	2.639	3.195	3.416
100	0.000	0.677	0.845	1.042	1.290	1.660	1.984	2.364	2.626	3.174	3.390
1000	0.000	0.675	0.842	1.037	1.282	1.646	1.962	2.330	2.581	3.098	3.300
Z	0.000	0.674	0.842	1.036	1.282	1.645	1.960	2.326	2.576	3.090	3.291
	0%	50%	60%	70%	80%	90%	95%	98%	99%	99.8%	99.9%
	Confidence Level										



KEMENTERIAN AGAMA REPUBLIK INDONESIA
UNIVERSITAS ISLAM NEGERI
ANTASARI BANJARMASIN
FAKULTAS EKONOMI DAN BISNIS ISLAM

Jalan A. Yani Km. 4.5 Banjarmasin 70235

Telepon (0511) 6777663

e-mail: febimail@uin-antasari.ac.id / febi.uinantasari@gmail.com website: www.febi.uin-antasari.ac.id

CATATAN KONSULTASI BIMBINGAN SKRIPSI

Nama : Mina Warah
NIM : 1501151163
Jurusan : Ekonomi Syariah
Judul Skripsi : Pengaruh UMKM Terhadap Tingkat Pengangguran di Kota Banjarmasin
Pembimbing I : Drs. Nispan Rahmi, M.Ag.
Pembimbing II : H. Haris Faulidi Asnawi, Lc., M.S.I

CATATAN PEMBIMBING I	CATATAN PEMBIMBING II
<p>- Tujuan penelitian diper- baiki. detailnya dan. - penelitian ini mengu- makan kata "sanya", lagi! - Definisi operasional perlu ditata ulang lagi. - Ute. masalah mengenai masalah no. 2 perlu dibaca kembali pengelolaan ke- tra & team penguasaan panggunan dan kemampuan dan Islam. Bjn, 25/10/19</p>	

Catatan:



- Setiap Konsultasi lembaran catatan ini harus dibawa untuk diisi oleh Pembimbing I / Pembimbing II.
- Konsultasi berikutnya harus membawa lembaran serupa yang masih kosong (lembaran ini dapat dicopy).



KEMENTERIAN AGAMA REPUBLIK INDONESIA
UNIVERSITAS ISLAM NEGERI
ANTASARI BANJARMASIN
FAKULTAS EKONOMI DAN BISNIS ISLAM
Jalan A. Yani Km. 4.5 Banjarmasin 70235
Telepon (0511) 6777663
e-mail: febimail@uin-antasari.ac.id/ febi.uinantasari@gmail.com website: www.febi.uin-antasari.ac.id

CATATAN KONSULTASI BIMBINGAN SKRIPSI

Nama : Mina Warah
NIM : 1501151163
Jurusan : Ekonomi Syariah
Judul Skripsi : Pengaruh UMKM Terhadap Tingkat Pengangguran di Kota Banjarmasin
Pembimbing I : Drs. Nispan Rahmi, M.Ag.
Pembimbing II : H. Haris Faulidi Asnawi, Lc., M.S.I

CATATAN PEMBIMBING I	CATATAN PEMBIMBING II
<p>- Sesuatu dibuktikan teori teori & pembuktian seperti halnya skripsi ini bisa saja digambarkan oleh skripsi dan dengan Tim Pengajar Skripsi Febi.</p> <p>Bjn, 19/12/2019</p> 	<p>Penta Li analisis</p> <p>21/11/19</p> 

Catatan:


- Setiap Konsultasi lembar catatan ini harus dibawa untuk diisi oleh Pembimbing I / Pembimbing II.
- Konsultasi berikutnya harus membawa lembar serupa yang masih kosong (lembaran ini dapat dicopy).



KEMENTERIAN AGAMA REPUBLIK INDONESIA
UNIVERSITAS ISLAM NEGERI
ANTASARI BANJARMASIN
FAKULTAS EKONOMI DAN BISNIS ISLAM
Jalan A. Yani Km. 4.5 Banjarmasin 70235
Telepon (0511) 6777663
e-mail: febimail@uin-antasari.ac.id / febi.uinantasari@gmail.com website: www.febi.uin-antasari.ac.id

CATATAN KONSULTASI BIMBINGAN SKRIPSI

Nama : Mina Warah
NIM : 1501151163
Jurusan : Ekonomi Syariah
Judul Skripsi : Pengaruh UMKM Terhadap Tingkat Pengangguran di Kota Banjarmasin
Pembimbing I : Drs. Nispan Rahmi, M.Ag.
Pembimbing II : H. Haris Faulidi Asnawi, Lc., M.S.I

CATATAN PEMBIMBING I	CATATAN PEMBIMBING II
<p>- lengkapi persyaratannya lainnya</p> <p>- Bjm, 12/2/2019</p> 	<p>- Gunakan Pedoman Transliterasi Arab Latin</p> <p>- Perbaiki tulisan yg salah sesuaikan dg EYD</p> <p>8/2/19 H</p>

RIWAYAT HIDUP

1. Nama Lengkap : Mina Warah
2. Tempat dan Tanggal Lahir: Paringin, 17 Desember 1996
3. Agama : Islam
4. Kebangsaan : Indonesia
5. Status Perkawinan : Belum Menikah
6. Alamat : Jl. Gunung Pandau Desa Balida RT.02 Kec.
Paringin, Kab. Balangan, Kalimantan Selatan
7. Pendidikan
 - a. SD : SDN Balida
 - b. MTs : MTs Darul Istiqamah Barabai
 - c. MA : Pondok Pesantren Moderen Darul Istiqomah
8. Pengalaman Organisasi : Organisasi Pelajar Pondok Modern
UKM Anak-Anak Syariah (ASRI)
Himpunan Mahasiswa Jurusan (HMJ) Ekonomi
Syariah
Himpunan Mahasiswa Islam Cabang Banjarmasin
9. Orang Tua
 - Ayah :
Nama : H. Arbani
Pekerjaan : Wiraswasta
Alamat : Balida, Paringin
 - Ibu :
Nama : Hj. Miah
Pekerjaan : Wiraswasta
Alamat : Balida, Paringin
10. Saudara (jumlah saudara) : 9

Banjarmasin,

Penulis,