

ANGKET

A. Pengantar

Responden yang terhormat,

Sehubungan dengan penulisan skripsi Saya Melda Aulia mahasiswi Universitas Islam Negeri Antasari Banjarmasin, saya mohon dengan hormat kepada Bapak/Ibu/ Saudara untuk mengisi seluruh pertanyaan yang telah disediakan tanpa ada paksaan dari pihak manapun. Sehubungan dengan hal tersebut maka jawaban responden tidak akan mempengaruhi status dan jabatan responden dan hanya jawaban objektif dan realistislah yang saya butuhkan.

Adapun penelitian ini berjudul **“PENGARUH RELIGIUSITAS TERHADAP KEPUTUSAN MENJADI ANGGOTA PADA KOPERASI SYARIAH ARRAHMAH BANJARMASIN”**. Atas partisipasi Bapak/Ibu saya ucapkan terima kasih.

B. Biodata Responden

Nama :
Usia :
Jenis Kelamin :
Pekerjaan :
Agama :

C. Petunjuk pengisian

1. Sebelum mengisi pernyataan berikut kami memohon kesediaan Bapak/Ibu untuk membaca terlebih dahulu petunjuk pengisian ini.
2. Setiap pernyataan pilihlah salah satu jawaban yang paling sesuai dengan keadaan Bapak/Ibu, lalu bubuhkan tanda “check list” () pada kolom yang tersedia.
3. Keterangan pilihan
SS : Sangat Setuju
S : Setuju
R : Ragu-ragu
TS : Tidak Setuju
STS : Sangat Tidak Setuju

Mohon setiap pernyataan dapat diisi seluruhnya.

1) Pertanyaan Religiusitas Anggota.

a. Dimensi keyakinan atau akidah islam

No.	Pertanyaan	SS	S	R	TS	STS
1.	Saya merasa terawasi Allah SWT saat bertransaksi di Koperasi Syariah Arrahmah Banjarmasin					
2.	Saya meyakini bahwa yang saya lakukan (bertransaksi) di koperasi syariah Arrahmah Banjarmasin selalu dicatat malaikat					
3.	Saya meyakini bahwa apa saja yang saya lakukan/transaksikan akan dibalas diakhirat nanti					

b. Dimensi Praktek Agama

No	Pertanyaan	SS	S	R	TS	STS
1.	Saya selalu menjalankan sholat wajib lima waktu					
2.	Jika saya butuh sesuatu saya selalu berdoa kepada Allah SWT					
3.	Saya selalu membaca Al-Quran setiap hari					
4.	Saya mengamalkan semua perintah dan larangan yang ada dalam Al-Quran					
5.	Saya selalu membayar zakat mal (harta), apabila sudah sampai haul dan nisbahnya					

c. Dimensi Pengalaman

No	Pertanyaan	SS	S	R	TS	STS
1.	Saya merasa tenang dan damai setelah melakukan shalat					
2.	Ketika berdoa saya selalu khusuk dan tawadhu					
3.	Ada rasa tenang pada diri saya ketika selesai membaca Al-Quran					
4.	Setelah saya melakukan transaksi di koperasi syariah, saya merasa tenang dan damai					
5.	Saya sering mendengarkan ceramah agama					

d. Dimensi Pengetahuan Keagamaan

No	Pertanyaan	SS	S	R	TS	STS
1.	Al-Quran dan sunnah adalah pedoman hidup saya					
2.	Al-Quran adalah mukjizat nabi Muhammad SAW yang diturunkan melalui malaikat Jibril dan secara berangsur-angsur					

3.	Saya mampu membaca Al-Quran dengan kaidah ilmu tajwid					
4.	Saya sering membaca buku yang berkaitan dengan agama					

e. Dimensi Pengamalan

No	Pertanyaan	SS	S	R	TS	STS
1.	Setiap mendapat nikmat saya tidak lupa mengucapkan Alhamdulillah					
2.	Saat saya beraktifitas hati saya selalu mengingat Allah SWT					
3.	Saya selalu menjaga kebersihan lingkungan, karena itu bagian dari ajaran agama saya					
4.	Saya memperhatikan hak dan kewajiban, halal dan haram dalam saat bertransaksi dengan Koperasi Syariah ArRahmah Banjarmasin					
5.	Saya memperhatikan tidak adanya gahrar, maysir dan riba dalam kegiatan Koperasi Syariah ArRahmah Banjarmasin					

2) Pertanyaan Keputusan menjadi Anggota

No	Pertanyaan	SS	S	R	TS	STS
1.						
2.						
3.						
4.						

Saran:

.....

.....

.....

.....

.....

HASIL *OUTPUT* DARI SPSS

A. Hasil *Output* Uji Validitas

1. Uji Validitas Variabel Keyakinan dan Akidah Islam (X1)

		Correlations			
		X1.1	X1.2	X1.3	X1tot
X1.1	Pearson Correlation	1	.627**	.513**	.839**
	Sig. (2-tailed)		.000	.000	.000
	N	100	100	100	100
X1.2	Pearson Correlation	.627**	1	.625**	.873**
	Sig. (2-tailed)	.000		.000	.000
	N	100	100	100	100
X1.3	Pearson Correlation	.513**	.625**	1	.843**
	Sig. (2-tailed)	.000	.000		.000
	N	100	100	100	100
X1tot	Pearson Correlation	.839**	.873**	.843**	1
	Sig. (2-tailed)	.000	.000	.000	
	N	100	100	100	100

** . Correlation is significant at the 0.01 level (2-tailed).

2. Uji Validitas Variabel Praktek Agama (X2)

Correlations

		X2.1	X2.2	X2.3	X2.4	X2.5	X2tot
X2.1	Pearson Correlation	1	.265**	.065	.060	.118	.453**
	Sig. (2-tailed)		.008	.518	.555	.240	.000
	N	100	100	100	100	100	100
X2.2	Pearson Correlation	.265**	1	.204*	.209*	.081	.550**
	Sig. (2-tailed)	.008		.042	.036	.423	.000
	N	100	100	100	100	100	100
X2.3	Pearson Correlation	.065	.204*	1	.540**	.222*	.679**
	Sig. (2-tailed)	.518	.042		.000	.026	.000
	N	100	100	100	100	100	100
X2.4	Pearson Correlation	.060	.209*	.540**	1	.151	.665**
	Sig. (2-tailed)	.555	.036	.000		.134	.000
	N	100	100	100	100	100	100
X2.5	Pearson Correlation	.118	.081	.222*	.151	1	.591**
	Sig. (2-tailed)	.240	.423	.026	.134		.000
	N	100	100	100	100	100	100
X2tot	Pearson Correlation	.453**	.550**	.679**	.665**	.591**	1
	Sig. (2-tailed)	.000	.000	.000	.000	.000	
	N	100	100	100	100	100	100

** . Correlation is significant at the 0.01 level (2-tailed).

* . Correlation is significant at the 0.05 level (2-tailed).

3. Uji Validitas Variabel Pengalaman (X3)

Correlations

		X3.1	X3.2	X3.3	X3.4	X3.5	X3tot
X3.1	Pearson Correlation	1	.109	.269**	.059	.047	.437**
	Sig. (2-tailed)		.282	.007	.562	.643	.000
	N	100	100	100	100	100	100
X3.2	Pearson Correlation	.109	1	.283**	.392**	.360**	.712**
	Sig. (2-tailed)	.282		.004	.000	.000	.000
	N	100	100	100	100	100	100
X3.3	Pearson Correlation	.269**	.283**	1	.100	.102	.524**
	Sig. (2-tailed)	.007	.004		.320	.312	.000
	N	100	100	100	100	100	100
X3.4	Pearson Correlation	.059	.392**	.100	1	.457**	.657**
	Sig. (2-tailed)	.562	.000	.320		.000	.000
	N	100	100	100	100	100	100
X3.5	Pearson Correlation	.047	.360**	.102	.457**	1	.690**
	Sig. (2-tailed)	.643	.000	.312	.000		.000
	N	100	100	100	100	100	100
X3tot	Pearson Correlation	.437**	.712**	.524**	.657**	.690**	1
	Sig. (2-tailed)	.000	.000	.000	.000	.000	
	N	100	100	100	100	100	100

** . Correlation is significant at the 0.01 level (2-tailed).

4. Uji Validitas Variabel Pengetahuan Keagamaan (X4)

Correlations						
		X4.1	X4.2	X4.3	X4.4	X4tot
X4.1	Pearson Correlation	1	.477**	.037	-.090	.557**
	Sig. (2-tailed)		.000	.716	.375	.000
	N	100	100	100	100	100
X4.2	Pearson Correlation	.477**	1	.073	-.076	.595**
	Sig. (2-tailed)	.000		.470	.450	.000
	N	100	100	100	100	100
X4.3	Pearson Correlation	.037	.073	1	.140	.574**
	Sig. (2-tailed)	.716	.470		.165	.000
	N	100	100	100	100	100
X4.4	Pearson Correlation	-.090	-.076	.140	1	.509**
	Sig. (2-tailed)	.375	.450	.165		.000
	N	100	100	100	100	100
X4tot	Pearson Correlation	.557**	.595**	.574**	.509**	1
	Sig. (2-tailed)	.000	.000	.000	.000	
	N	100	100	100	100	100

** . Correlation is significant at the 0.01 level (2-tailed).

5. Uji Validitas Variabel Pengamalan (X5)

Correlations

		X5.1	X5.2	X5.3	X5.4	X5.5	X5tot
X5.1	Pearson Correlation	1	.284**	.330**	.288**	.385**	.664**
	Sig. (2-tailed)		.004	.001	.004	.000	.000
	N	100	100	100	100	100	100
X5.2	Pearson Correlation	.284**	1	.305**	.301**	.281**	.633**
	Sig. (2-tailed)	.004		.002	.002	.005	.000
	N	100	100	100	100	100	100
X5.3	Pearson Correlation	.330**	.305**	1	.196	.154	.588**
	Sig. (2-tailed)	.001	.002		.051	.126	.000
	N	100	100	100	100	100	100
X5.4	Pearson Correlation	.288**	.301**	.196	1	.330**	.625**
	Sig. (2-tailed)	.004	.002	.051		.001	.000
	N	100	100	100	100	100	100
X5.5	Pearson Correlation	.385**	.281**	.154	.330**	1	.693**
	Sig. (2-tailed)	.000	.005	.126	.001		.000
	N	100	100	100	100	100	100
X5tot	Pearson Correlation	.664**	.633**	.588**	.625**	.693**	1
	Sig. (2-tailed)	.000	.000	.000	.000	.000	
	N	100	100	100	100	100	100

** . Correlation is significant at the 0.01 level (2-tailed).

6. Hasil Uji Validitas Variabel Keputusan Anggota (Y)

Correlations

		Y1	Y2	Y3	Y4	Y5	Y6	Ytot
Y1	Pearson Correlation	1	.441**	.396**	.387**	.286**	.158	.624**
	Sig. (2-tailed)		.000	.000	.000	.004	.116	.000
	N	100	100	100	100	100	100	100
Y2	Pearson Correlation	.441**	1	.507**	.434**	.439**	.290**	.764**
	Sig. (2-tailed)	.000		.000	.000	.000	.003	.000
	N	100	100	100	100	100	100	100
Y3	Pearson Correlation	.396**	.507**	1	.346**	.369**	.246*	.702**
	Sig. (2-tailed)	.000	.000		.000	.000	.014	.000
	N	100	100	100	100	100	100	100
Y4	Pearson Correlation	.387**	.434**	.346**	1	.318**	.264**	.685**
	Sig. (2-tailed)	.000	.000	.000		.001	.008	.000
	N	100	100	100	100	100	100	100
Y5	Pearson Correlation	.286**	.439**	.369**	.318**	1	.232*	.673**
	Sig. (2-tailed)	.004	.000	.000	.001		.020	.000
	N	100	100	100	100	100	100	100
Y6	Pearson Correlation	.158	.290**	.246*	.264**	.232*	1	.548**
	Sig. (2-tailed)	.116	.003	.014	.008	.020		.000
	N	100	100	100	100	100	100	100
Ytot	Pearson Correlation	.624**	.764**	.702**	.685**	.673**	.548**	1
	Sig. (2-tailed)	.000	.000	.000	.000	.000	.000	
	N	100	100	100	100	100	100	100

** . Correlation is significant at the 0.01 level (2-tailed).

* . Correlation is significant at the 0.05 level (2-tailed).

B. Hasil *Output* Uji Reliabilitas

Reliability statistics

Cronbach's Alpha	N of Items
0,852	0,6

C. Hasil *Output* Uji Asumsi Klasik

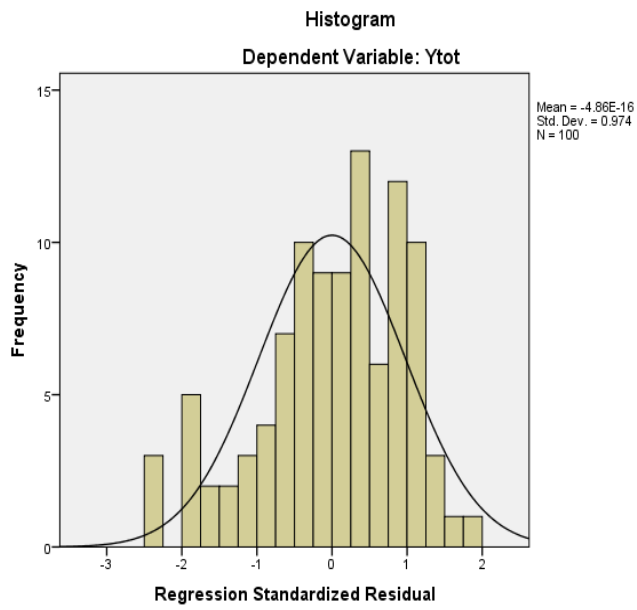
1. Uji Normalitas

a. Uji Kolmogorov-Smirnov

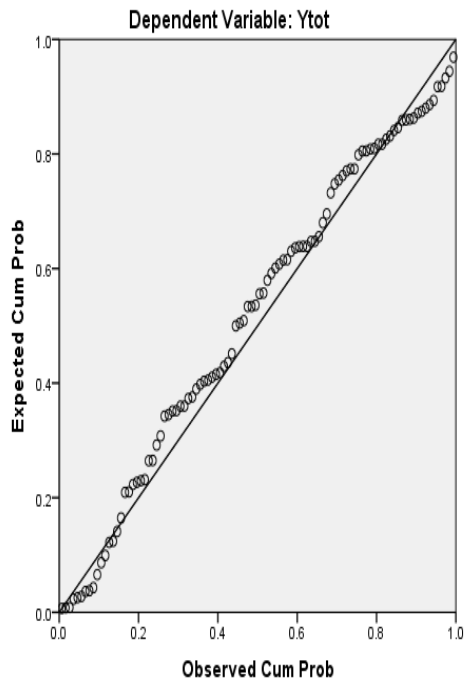
		Unstandardized Residual
N		100
Normal Parameters ^{a,b}	Mean	.0000000
	Std. Deviation	3.08433938
Most Extreme Differences	Absolute	.079
	Positive	.051
	Negative	-.079
Test Statistic		.079
Asymp. Sig. (2-tailed)		.132 ^c

- a. Test distribution is Normal.
- b. Calculated from data.
- c. Lilliefors Significance Correction.
- d. This is a lower bound of the true significance.

b. Uji Histogram dan P-Plot



Normal P-P Plot of Regression Standardized Residual



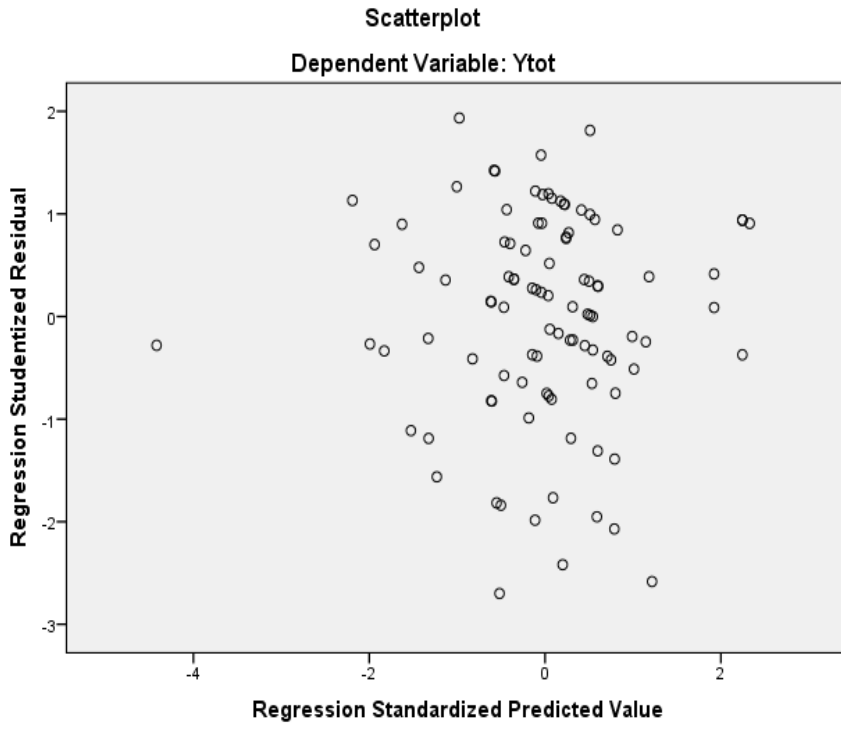
2. Uji Multikolonieritas

Coefficients^a

Model		Unstandardized Coefficients		Standardized Coefficients	t	Sig.	Collinearity Statistics	
		B	Std. Error	Beta			Tolerance	VIF
1	(Constant)	6.751	5.417		1.246	.216		
	X1tot	-.035	.209	-.016	-.166	.869	.940	1.064
	X2tot	.080	.180	.053	.444	.658	.637	1.570
	X3tot	.356	.201	.211	1.771	.080	.646	1.548
	X4tot	.162	.249	.071	.653	.515	.769	1.301
	X5tot	.270	.181	.164	1.493	.139	.756	1.323

a. Dependent Variable: Ytot

3. Uji Heteroskedastisitas



D. Hasil Uji Analisis Regresi Linier Berganda

Coefficients^a

Model	Unstandardized Coefficients		Standardized Coefficients	T	Sig.
	B	Std. Error	Beta		
(Constant)	6.751	5.417		1.246	.216
X1tot	-.035	.209	-.016	-.166	.869
X2tot	.080	.180	.053	.444	.658
X3tot	.356	.201	.211	1.771	.080
X4tot	.162	.249	.071	.653	.515
X5tot	.270	.181	.164	1.493	.139

E. Hasil Uji Hipotesis

1. Uji Koefisien Determinasi

Model Summary^b

Model	R	R Square	Adjusted R Square	Std. Error of the Estimate
1	.377 ^a	.142	.096	3.165

a. Predictors: (Constant), totX1, totX2, totX3, totX4,totX5

b. Dependent Variable: ytot

2. Uji F (Uji Simultan)

ANOVA^a

Model		Sum of Squares	Df	Mean Square	F	Sig.
1	Regression	155.958	5	31.192	3.113	.012 ^b
	Residual	941.802	94	10.019		
	Total	1097.760	99			

a. Dependent Variable: ytot

b. Predictors: (Constant), totX1, totX2, totX3, totX4,totX5

Coefficients^a

Model	Unstandardized Coefficients		Standardized Coefficients	T	Sig.
	B	Std. Error	Beta		
(Constant)	6.751	5.417		1.246	.216
X1tot	-.035	.209	-.016	-.166	.869
X2tot	.080	.180	.053	.444	.658
X3tot	.356	.201	.211	1.771	.080
X4tot	.162	.249	.071	.653	.515
X5tot	.270	.181	.164	1.493	.139

3. Uji T (Uji Parsial)

a. Dependent Variable: ytot

Titik Persentase Distribusi F untuk Probabilita = 0,10

df untuk penyebut (N2)	df untuk pembilang (N1)														
	1	2	3	4	5	6	7	8	9	10	11	12	13	14	15
91	2.76	2.36	2.14	2.01	1.91	1.84	1.78	1.74	1.70	1.67	1.64	1.62	1.60	1.58	1.56
92	2.76	2.36	2.14	2.01	1.91	1.84	1.78	1.74	1.70	1.67	1.64	1.62	1.60	1.58	1.56
93	2.76	2.36	2.14	2.01	1.91	1.84	1.78	1.74	1.70	1.67	1.64	1.62	1.60	1.58	1.56
94	2.76	2.36	2.14	2.01	1.91	1.84	1.78	1.74	1.70	1.67	1.64	1.62	1.60	1.58	1.56
95	2.76	2.36	2.14	2.00	1.91	1.84	1.78	1.74	1.70	1.67	1.64	1.62	1.60	1.58	1.56
96	2.76	2.36	2.14	2.00	1.91	1.84	1.78	1.74	1.70	1.67	1.64	1.62	1.59	1.58	1.56
97	2.76	2.36	2.14	2.00	1.91	1.84	1.78	1.73	1.70	1.67	1.64	1.61	1.59	1.58	1.56
98	2.76	2.36	2.14	2.00	1.91	1.84	1.78	1.73	1.70	1.66	1.64	1.61	1.59	1.57	1.56
99	2.76	2.36	2.14	2.00	1.91	1.83	1.78	1.73	1.70	1.66	1.64	1.61	1.59	1.57	1.56
100	2.76	2.36	2.14	2.00	1.91	1.83	1.78	1.73	1.69	1.66	1.64	1.61	1.59	1.57	1.56
101	2.76	2.36	2.14	2.00	1.91	1.83	1.78	1.73	1.69	1.66	1.64	1.61	1.59	1.57	1.56
102	2.76	2.36	2.14	2.00	1.90	1.83	1.78	1.73	1.69	1.66	1.63	1.61	1.59	1.57	1.56
103	2.75	2.35	2.14	2.00	1.90	1.83	1.78	1.73	1.69	1.66	1.63	1.61	1.59	1.57	1.55
104	2.75	2.35	2.14	2.00	1.90	1.83	1.78	1.73	1.69	1.66	1.63	1.61	1.59	1.57	1.55
105	2.75	2.35	2.14	2.00	1.90	1.83	1.77	1.73	1.69	1.66	1.63	1.61	1.59	1.57	1.55
106	2.75	2.35	2.14	2.00	1.90	1.83	1.77	1.73	1.69	1.66	1.63	1.61	1.59	1.57	1.55
107	2.75	2.35	2.14	2.00	1.90	1.83	1.77	1.73	1.69	1.66	1.63	1.61	1.59	1.57	1.55
108	2.75	2.35	2.14	2.00	1.90	1.83	1.77	1.73	1.69	1.66	1.63	1.61	1.59	1.57	1.55
109	2.75	2.35	2.13	2.00	1.90	1.83	1.77	1.73	1.69	1.66	1.63	1.61	1.59	1.57	1.55
110	2.75	2.35	2.13	2.00	1.90	1.83	1.77	1.73	1.69	1.66	1.63	1.61	1.59	1.57	1.55
111	2.75	2.35	2.13	2.00	1.90	1.83	1.77	1.73	1.69	1.66	1.63	1.61	1.58	1.57	1.55
112	2.75	2.35	2.13	2.00	1.90	1.83	1.77	1.73	1.69	1.66	1.63	1.61	1.58	1.57	1.55
113	2.75	2.35	2.13	2.00	1.90	1.83	1.77	1.73	1.69	1.66	1.63	1.60	1.58	1.57	1.55
114	2.75	2.35	2.13	1.99	1.90	1.83	1.77	1.72	1.69	1.66	1.63	1.60	1.58	1.56	1.55
115	2.75	2.35	2.13	1.99	1.90	1.83	1.77	1.72	1.69	1.65	1.63	1.60	1.58	1.56	1.55
116	2.75	2.35	2.13	1.99	1.90	1.83	1.77	1.72	1.69	1.65	1.63	1.60	1.58	1.56	1.55
117	2.75	2.35	2.13	1.99	1.90	1.83	1.77	1.72	1.69	1.65	1.63	1.60	1.58	1.56	1.55
118	2.75	2.35	2.13	1.99	1.90	1.82	1.77	1.72	1.69	1.65	1.63	1.60	1.58	1.56	1.55
119	2.75	2.35	2.13	1.99	1.90	1.82	1.77	1.72	1.68	1.65	1.63	1.60	1.58	1.56	1.55
120	2.75	2.35	2.13	1.99	1.90	1.82	1.77	1.72	1.68	1.65	1.63	1.60	1.58	1.56	1.55
121	2.75	2.35	2.13	1.99	1.90	1.82	1.77	1.72	1.68	1.65	1.62	1.60	1.58	1.56	1.54
122	2.75	2.35	2.13	1.99	1.90	1.82	1.77	1.72	1.68	1.65	1.62	1.60	1.58	1.56	1.54
123	2.75	2.35	2.13	1.99	1.89	1.82	1.77	1.72	1.68	1.65	1.62	1.60	1.58	1.56	1.54
124	2.75	2.35	2.13	1.99	1.89	1.82	1.77	1.72	1.68	1.65	1.62	1.60	1.58	1.56	1.54
125	2.75	2.35	2.13	1.99	1.89	1.82	1.77	1.72	1.68	1.65	1.62	1.60	1.58	1.56	1.54
126	2.75	2.35	2.13	1.99	1.89	1.82	1.77	1.72	1.68	1.65	1.62	1.60	1.58	1.56	1.54
127	2.75	2.34	2.13	1.99	1.89	1.82	1.76	1.72	1.68	1.65	1.62	1.60	1.58	1.56	1.54
128	2.75	2.34	2.13	1.99	1.89	1.82	1.76	1.72	1.68	1.65	1.62	1.60	1.58	1.56	1.54
129	2.74	2.34	2.13	1.99	1.89	1.82	1.76	1.72	1.68	1.65	1.62	1.60	1.58	1.56	1.54
130	2.74	2.34	2.13	1.99	1.89	1.82	1.76	1.72	1.68	1.65	1.62	1.60	1.58	1.56	1.54
131	2.74	2.34	2.13	1.99	1.89	1.82	1.76	1.72	1.68	1.65	1.62	1.60	1.58	1.56	1.54
132	2.74	2.34	2.13	1.99	1.89	1.82	1.76	1.72	1.68	1.65	1.62	1.60	1.58	1.56	1.54
133	2.74	2.34	2.13	1.99	1.89	1.82	1.76	1.72	1.68	1.65	1.62	1.60	1.57	1.56	1.54
134	2.74	2.34	2.13	1.99	1.89	1.82	1.76	1.72	1.68	1.65	1.62	1.60	1.57	1.56	1.54
135	2.74	2.34	2.12	1.99	1.89	1.82	1.76	1.72	1.68	1.65	1.62	1.60	1.57	1.56	1.54

d.f.	TINGKAT SIGNIFIKANSI							
	dua sisi	20%	10%	5%	2%	1%	0,2%	0,1%
satu sisi	10%	5%	2,5%	1%	0,5%	0,1%	0,05%	
1	3,078	6,314	12,706	31,821	63,657	318,309	636,619	
2	1,886	2,920	4,303	6,965	9,925	22,327	31,599	
3	1,638	2,353	3,182	4,541	5,841	10,215	12,924	
4	1,533	2,132	2,776	3,747	4,604	7,173	8,610	
5	1,476	2,015	2,571	3,365	4,032	5,893	6,869	
6	1,440	1,943	2,447	3,143	3,707	5,208	5,959	
7	1,415	1,895	2,365	2,998	3,499	4,785	5,408	
8	1,397	1,860	2,306	2,896	3,355	4,501	5,041	
9	1,383	1,833	2,262	2,821	3,250	4,297	4,781	
10	1,372	1,812	2,228	2,764	3,169	4,144	4,587	
11	1,363	1,796	2,201	2,718	3,106	4,025	4,437	
12	1,356	1,782	2,179	2,681	3,055	3,930	4,318	
13	1,350	1,771	2,160	2,650	3,012	3,852	4,221	
14	1,345	1,761	2,145	2,624	2,977	3,787	4,140	
15	1,341	1,753	2,131	2,602	2,947	3,733	4,073	
16	1,337	1,746	2,120	2,583	2,921	3,686	4,015	
17	1,333	1,740	2,110	2,567	2,898	3,646	3,965	
18	1,330	1,734	2,101	2,552	2,878	3,610	3,922	
19	1,328	1,729	2,093	2,539	2,861	3,579	3,883	
20	1,325	1,725	2,086	2,528	2,845	3,552	3,850	
21	1,323	1,721	2,080	2,518	2,831	3,527	3,819	
22	1,321	1,717	2,074	2,508	2,819	3,505	3,792	
23	1,319	1,714	2,069	2,500	2,807	3,485	3,768	
24	1,318	1,711	2,064	2,492	2,797	3,467	3,745	
25	1,316	1,708	2,060	2,485	2,787	3,450	3,725	
26	1,315	1,706	2,056	2,479	2,779	3,435	3,707	
27	1,314	1,703	2,052	2,473	2,771	3,421	3,690	
28	1,313	1,701	2,048	2,467	2,763	3,408	3,674	
29	1,311	1,699	2,045	2,462	2,756	3,396	3,659	
30	1,310	1,697	2,042	2,457	2,750	3,385	3,646	
31	1,309	1,696	2,040	2,453	2,744	3,375	3,633	
32	1,309	1,694	2,037	2,449	2,738	3,365	3,622	
33	1,308	1,692	2,035	2,445	2,733	3,356	3,611	
34	1,307	1,691	2,032	2,441	2,728	3,348	3,601	
35	1,306	1,690	2,030	2,438	2,724	3,340	3,591	
36	1,306	1,688	2,028	2,434	2,719	3,333	3,582	
37	1,305	1,687	2,026	2,431	2,715	3,326	3,574	
38	1,304	1,686	2,024	2,429	2,712	3,319	3,566	
39	1,304	1,685	2,023	2,426	2,708	3,313	3,558	
40	1,303	1,684	2,021	2,423	2,704	3,307	3,551	
41	1,303	1,683	2,020	2,421	2,701	3,301	3,544	
42	1,302	1,682	2,018	2,418	2,698	3,296	3,538	
43	1,302	1,681	2,017	2,416	2,695	3,291	3,532	

44	1,301	1,680	2,015	2,414	2,692	3,286	3,526
45	1,301	1,679	2,014	2,412	2,690	3,281	3,520
46	1,300	1,679	2,013	2,410	2,687	3,277	3,515
47	1,300	1,678	2,012	2,408	2,685	3,273	3,510
48	1,299	1,677	2,011	2,407	2,682	3,269	3,505
49	1,299	1,677	2,010	2,405	2,680	3,265	3,500
50	1,299	1,676	2,009	2,403	2,678	3,261	3,496
51	1,298	1,675	2,008	2,402	2,676	3,258	3,492
52	1,298	1,675	2,007	2,400	2,674	3,255	3,488
53	1,298	1,674	2,006	2,399	2,672	3,251	3,484
54	1,297	1,674	2,005	2,397	2,670	3,248	3,480
55	1,297	1,673	2,004	2,396	2,668	3,245	3,476
56	1,297	1,673	2,003	2,395	2,667	3,242	3,473
57	1,297	1,672	2,002	2,394	2,665	3,239	3,470
58	1,296	1,672	2,002	2,392	2,663	3,237	3,466
59	1,296	1,671	2,001	2,391	2,662	3,234	3,463
60	1,296	1,671	2,000	2,390	2,660	3,232	3,460
61	1,296	1,670	2,000	2,389	2,659	3,229	3,457
62	1,295	1,670	1,999	2,388	2,657	3,227	3,454
63	1,295	1,669	1,998	2,387	2,656	3,225	3,452
64	1,295	1,669	1,998	2,386	2,655	3,223	3,449
65	1,295	1,669	1,997	2,385	2,654	3,220	3,447
66	1,295	1,668	1,997	2,384	2,652	3,218	3,444
67	1,294	1,668	1,996	2,383	2,651	3,216	3,442
68	1,294	1,668	1,995	2,382	2,650	3,214	3,439
69	1,294	1,667	1,995	2,382	2,649	3,213	3,437
70	1,294	1,667	1,994	2,381	2,648	3,211	3,435
71	1,294	1,667	1,994	2,380	2,647	3,209	3,433
72	1,293	1,666	1,993	2,379	2,646	3,207	3,431
73	1,293	1,666	1,993	2,379	2,645	3,206	3,429
74	1,293	1,666	1,993	2,378	2,644	3,204	3,427
75	1,293	1,665	1,992	2,377	2,643	3,202	3,425
76	1,293	1,665	1,992	2,376	2,642	3,201	3,423
77	1,293	1,665	1,991	2,376	2,641	3,199	3,421
78	1,292	1,665	1,991	2,375	2,640	3,198	3,420
79	1,292	1,664	1,990	2,374	2,640	3,197	3,418
80	1,292	1,664	1,990	2,374	2,639	3,195	3,416
81	1,292	1,664	1,990	2,373	2,638	3,194	3,415
82	1,292	1,664	1,989	2,373	2,637	3,193	3,413
83	1,292	1,663	1,989	2,372	2,636	3,191	3,412
84	1,292	1,663	1,989	2,372	2,636	3,190	3,410
85	1,292	1,663	1,988	2,371	2,635	3,189	3,409
86	1,291	1,663	1,988	2,370	2,634	3,188	3,407
87	1,291	1,663	1,988	2,370	2,634	3,187	3,406
88	1,291	1,662	1,987	2,369	2,633	3,185	3,405
89	1,291	1,662	1,987	2,369	2,632	3,184	3,403
90	1,291	1,662	1,987	2,368	2,632	3,183	3,402

91	1,291	1,662	1,986	2,368	2,631	3,182	3,401
92	1,291	1,662	1,986	2,368	2,630	3,181	3,399
93	1,291	1,661	1,986	2,367	2,630	3,180	3,398
94	1,291	1,661	1,986	2,367	2,629	3,179	3,397
95	1,291	1,661	1,985	2,366	2,629	3,178	3,396
96	1,290	1,661	1,985	2,366	2,628	3,177	3,395
97	1,290	1,661	1,985	2,365	2,627	3,176	3,394
98	1,290	1,661	1,984	2,365	2,627	3,175	3,393
99	1,290	1,660	1,984	2,365	2,626	3,175	3,392
100	1,290	1,660	1,984	2,364	2,626	3,174	3,390

Tabel r untuk df = 51 - 100

df = (N-2)	Tingkat signifikansi untuk uji satu arah				
	0.05	0.025	0.01	0.005	0.0005
	Tingkat signifikansi untuk uji dua arah				
	0.1	0.05	0.02	0.01	0.001
51	0.2284	0.2706	0.3188	0.3509	0.4393
52	0.2262	0.2681	0.3158	0.3477	0.4354
53	0.2241	0.2656	0.3129	0.3445	0.4317
54	0.2221	0.2632	0.3102	0.3415	0.4280
55	0.2201	0.2609	0.3074	0.3385	0.4244
56	0.2181	0.2586	0.3048	0.3357	0.4210
57	0.2162	0.2564	0.3022	0.3328	0.4176
58	0.2144	0.2542	0.2997	0.3301	0.4143
59	0.2126	0.2521	0.2972	0.3274	0.4110
60	0.2108	0.2500	0.2948	0.3248	0.4079
61	0.2091	0.2480	0.2925	0.3223	0.4048
62	0.2075	0.2461	0.2902	0.3198	0.4018
63	0.2058	0.2441	0.2880	0.3173	0.3988
64	0.2042	0.2423	0.2858	0.3150	0.3959
65	0.2027	0.2404	0.2837	0.3126	0.3931
66	0.2012	0.2387	0.2816	0.3104	0.3903
67	0.1997	0.2369	0.2796	0.3081	0.3876
68	0.1982	0.2352	0.2776	0.3060	0.3850
69	0.1968	0.2335	0.2756	0.3038	0.3823
70	0.1954	0.2319	0.2737	0.3017	0.3798
71	0.1940	0.2303	0.2718	0.2997	0.3773
72	0.1927	0.2287	0.2700	0.2977	0.3748
73	0.1914	0.2272	0.2682	0.2957	0.3724
74	0.1901	0.2257	0.2664	0.2938	0.3701
75	0.1888	0.2242	0.2647	0.2919	0.3678
76	0.1876	0.2227	0.2630	0.2900	0.3655
77	0.1864	0.2213	0.2613	0.2882	0.3633
78	0.1852	0.2199	0.2597	0.2864	0.3611
79	0.1841	0.2185	0.2581	0.2847	0.3589
80	0.1829	0.2172	0.2565	0.2830	0.3568
81	0.1818	0.2159	0.2550	0.2813	0.3547
82	0.1807	0.2146	0.2535	0.2796	0.3527
83	0.1796	0.2133	0.2520	0.2780	0.3507
84	0.1786	0.2120	0.2505	0.2764	0.3487
85	0.1775	0.2108	0.2491	0.2748	0.3468
86	0.1765	0.2096	0.2477	0.2732	0.3449
87	0.1755	0.2084	0.2463	0.2717	0.3430
88	0.1745	0.2072	0.2449	0.2702	0.3412
89	0.1735	0.2061	0.2435	0.2687	0.3393
90	0.1726	0.2050	0.2422	0.2673	0.3375
91	0.1716	0.2039	0.2409	0.2659	0.3358
92	0.1707	0.2028	0.2396	0.2645	0.3341
93	0.1698	0.2017	0.2384	0.2631	0.3323
94	0.1689	0.2006	0.2371	0.2617	0.3307
95	0.1680	0.1996	0.2359	0.2604	0.3290
96	0.1671	0.1986	0.2347	0.2591	0.3274
97	0.1663	0.1975	0.2335	0.2578	0.3258
98	0.1654	0.1966	0.2324	0.2565	0.3242
99	0.1646	0.1956	0.2312	0.2552	0.3226
100	0.1638	0.1946	0.2301	0.2540	0.3211

Riwayat Hidup

1. Nama : Melda Aulia
2. Tempat dan Tanggal Lahir : Martapura, 09 april 1996
3. Agama : Islam
4. Kebangsaan : Indonesia
5. Status Perkawinan : Belum Menikah
6. Alamat : Jl. Bumi Mas Raya Komplek Bumi Handayani III No 26 RT 031
7. Pendidikan :
 - a. TK Aisyah
 - b. SDN Percontohan Pemurus Baru 2 Banjarmasin
 - c. SMP Negeri 23 Banjarmasin
 - d. MAN 1 Banjarmasin Jurusan IPA
8. UIN Antasari Banjarmasin Fakultas Ekonomi dan Bisnis Islam Jurusan S1 Perbankan Syariah
9. Orang Tua :
 - a. Bapak
 - Nama : Muhammad Thamrin
 - Pekerjaan : Swasta (Percetakan)
 - Alamat : Jl. Bumi Mas Raya Komplek Bumi Handayani III No 26 RT 031
 - b. Ibu
 - Nama : Siti Maulidah
 - Pekerjaan : Ibu Rumah Tangga
 - Alamat : Jl. Bumi Mas Raya Komplek Bumi Handayani III No 26 RT 031
10. Saudara
 - Adik Kandung : Muhammad Lutfi dan Azriel Muhaimin
11. Anak Ke : 1 dari 3 bersaudara

Banjarmasin, Maret 2019

Penulis,

Melda Aulia