

LAMPIRAN-LAMPIRAN











KUESIONER PENELITIAN

FAKTOR-FAKTOR YANG MEMENGARUHI PENGAMBILAN KEPUTUSAN KONSUMEN BERBELANJA DI PASAR SUDIMAMPIR BARU BANJARMASIN

Dengan rasa hormat, penulis memohon kesediannya untuk mengisi daftar kuesioner yang diberikan kepada anda. Jawaban yang anda berikan adalah informasi bagi penulis sebagai data penelitian dalam rangka penyusunan skripsi dengan judul “**Faktor-faktor yang Memengaruhi Pengambilan Keputusan Konsumen Berbelanja di pasar Sudimampir Baru Banjarmasin**”. Penulis mengharapkan kesedian anda untuk menjawabnya dengan baik. Terima kasih atas kerjasamanya.

Hormat saya,

Lilis Yasminiasita

A. Identitas Responden

Nama :
Usia :
Alamat :
Pendidikan Terakhir :
Jenis Kelamin :
: P L
Pendapatan/bulan : : < Rp. 1.000.000
 Rp. 1.000.000 - 2.500.000
 Rp. 2.500.000 - 5.000.000
 > Rp. 5.000.000

Pekerjaan :
: Pegawai Negeri Pegawai Swasta

 TNI/POLRI Petani
Wiraswasta Lain-lain

B. Petunjuk Pengisian

Di bawah ini terdapat sejumlah pertanyaan. Baca dan pahami setiap pernyataan dengan seksama, kemudian berikan respon saudara dengan cara memberikan tanda conteng (✓) pada kolom yang telah tersedia dengan satu pilihan jawaban.

Keterangan:

STS : Sangat Tidak Setuju (1)

TS : Tidak Setuju (2)

N : Netral (3)

S : Setuju (4)

SS : Sangat Setuju (5)

Pernyataan yang berkaitan dengan : Budaya (X^1)						
No	Pernyataan	STS	TS	N	S	SS
1	Sebagai orang Banjar saya merasa rugi kalau tidak pernah berbelanja di Pasar Sudimampir Baru.					
2	Dengan berbelanja di Pasar Sudimampir Baru dapat meningkatkan rasa solidaritas (perasaan sama) dengan teman-teman dan lingkungan.					
3	Pelayanan yang diberikan pihak di Pasar Sudimampir Baru tidak membedakan para konsumen baik itu dilihat dari agama maupun					

	ras.					
--	------	--	--	--	--	--

Pernyataan yang berkaitan dengan : Sosial (X²)						
No	Pernyataan	STS	TS	N	S	SS
1	Saya berbelanja di Pasar Sudimampir Baru karena rekomendasi dari teman.					
2	Saya berbelanja di Pasar Sudimampir Baru karena keluarga saya juga berbelanja di sana.					
3	Saya berbelanja di Pasar Sudimampir Baru karena teman organisasi saya juga berbelanja di sana.					

Pernyataan yang berkaitan dengan : Pribadi (X³)						
No	Pernyataan	STS	TS	N	S	SS
1	Saya berbelanja di Pasar Sudimampir Baru sesuai dengan pendapatan.					
2	Saya berbelanja di Pasar Sudimampir Baru sesuai dengan gaya hidup.					
3	Saya berbelanja di Pasar Sudimampir Baru karena kualitas produk sesuai dengan kepribadian saya.					

Pernyataan yang berkaitan dengan : Psikologi (X⁴)						
No	Pernyataan	STS	TS	N	S	SS
1	Saya berbelanja di Pasar Sudimampir Baru karena termotivasi dari adanya kebutuhan.					
2	Saya berbelanja di Pasar Sudimampir Baru karena mudah dalam mencari produk yang saya inginkan.					
3	Saya memutuskan berbelanja di Pasar Sudimampir Baru karena karena adanya pengalaman yang baik ketika berbelanja di Pasar Sudimampir Baru.					

Pernyataan yang berkaitan dengan : Keputusan Konsumen Berbelanja di Pasar Sudimampir Baru (Y)						
No	Pernyataan	STS	TS	N	S	SS
1	Saya berbelanja di Pasar Sudimampir Baru karena adanya dorongan kebutuhan.					
2	Saya berbelanja di Pasar Sudimampir Baru karena mudah dalam mencari produk yang saya inginkan.					
3	Saya memutuskan berbelanja di Pasar					

	Sudimampir Baru karena produk-produk yang ada di sana mampu memenuhi kebutuhan yang saya inginkan					
4	Saya merasa nyaman dan percaya terhadap produk yang ada di Pasar Sudimampir Baru.					

TERIMAKASIH ATAS PARTISIPASINYA



Rekapitulasi Angket Variabel Kebudayaan, Sosial, Pribadi, dan Psikologi

X1.1	X1.2	X1.3	X1	X2.1	X2.2	X2.3	X2	X3.1	X3.2	X3.3	X3	X4.1	X4.2	X4.3	X4	Y1.1	Y1.2	Y1.3	Y1.4	Y
4	4	4	12	4	4	4	12	4	4	4	12	4	4	4	12	4	4	4	4	16
4	4	4	12	4	4	4	12	4	4	4	12	4	4	4	12	4	4	4	4	16
3	4	5	12	3	3	4	10	4	4	4	12	4	4	3	11	4	4	4	4	16
4	4	5	13	4	3	3	10	4	4	3	11	4	4	3	11	4	4	4	4	16
5	5	4	14	5	5	5	15	5	5	5	15	5	4	5	14	5	4	5	5	19
4	4	5	13	4	2	3	9	5	4	4	13	5	4	4	13	5	4	4	4	17
4	4	4	12	4	3	4	11	3	3	4	10	4	3	3	10	4	3	4	3	14
4	4	4	12	3	4	3	10	3	3	3	9	3	4	4	11	3	4	4	4	15
4	4	4	12	4	4	3	11	4	4	4	12	4	4	4	12	4	4	4	4	16
3	4	5	12	3	4	3	10	5	3	3	11	4	4	4	12	4	4	4	4	16
5	4	4	13	5	5	3	13	4	3	3	10	4	5	5	14	3	5	4	4	16
4	3	5	12	4	4	4	12	4	3	4	11	3	4	4	11	4	4	4	4	16
4	4	4	12	4	4	3	11	4	3	4	11	3	4	4	11	3	3	4	4	14
3	3	4	10	3	4	3	10	3	4	4	11	4	4	4	12	4	4	4	4	16
5	4	5	14	5	4	4	13	5	5	4	14	5	5	4	14	5	5	5	4	19
3	4	5	12	3	4	3	10	5	4	3	12	5	4	4	13	5	4	4	4	17
4	4	5	13	3	2	5	10	5	4	5	14	5	5	4	14	4	5	4	4	17
4	4	4	12	4	4	3	11	4	4	4	12	4	4	4	12	4	4	4	4	16
4	4	5	13	3	4	4	11	4	4	4	12	4	5	4	13	4	5	4	4	17
4	4	5	13	4	3	3	10	5	4	3	12	4	3	3	10	4	4	3	4	15
1	5	5	11	1	4	4	9	4	4	4	12	4	4	4	12	4	4	4	4	16
2	3	5	10	2	3	3	8	5	4	3	12	4	4	3	11	4	4	4	3	15
3	4	5	12	3	4	3	10	4	4	3	11	4	4	4	12	4	4	4	4	16
3	3	5	11	3	4	4	11	5	4	4	13	5	4	4	13	5	4	4	3	16
5	3	5	13	5	4	3	12	5	4	3	12	4	4	4	12	4	4	4	4	16
5	5	5	15	5	5	5	15	5	5	5	15	5	5	5	15	5	5	5	4	19
4	4	5	13	4	3	4	11	5	4	4	13	4	5	3	12	4	4	4	4	16

3	4	4	11	3	3	3	9	4	4	4	12	4	4	3	11	4	4	4	4	16
3	4	5	12	3	3	4	10	4	4	4	12	4	4	3	11	4	4	4	4	16
4	4	5	13	4	3	3	10	4	4	4	12	4	4	3	11	4	4	4	4	16
3	4	5	12	3	3	4	10	4	4	4	12	4	4	3	11	4	4	4	4	16
4	5	5	14	4	4	4	12	5	4	4	13	4	4	4	12	4	4	4	4	16
4	4	5	13	3	4	4	11	5	4	4	13	5	5	4	14	5	5	4	3	17
4	4	4	12	3	5	4	12	4	4	4	12	5	4	5	14	4	4	4	5	17
3	4	5	12	3	4	4	11	5	4	4	13	4	4	4	12	4	4	4	4	16
3	4	5	12	3	4	3	10	5	4	4	13	4	4	4	12	4	4	4	4	16
4	3	5	12	4	4	3	11	4	3	4	11	4	5	4	13	4	5	3	3	15
4	4	5	13	4	3	3	10	5	4	4	13	4	5	3	12	4	5	4	5	18
3	3	5	11	3	3	3	9	5	3	3	11	4	4	3	11	4	4	4	4	16
4	4	4	12	3	4	4	11	4	4	4	12	4	4	4	12	4	4	4	4	16
4	5	5	14	4	5	3	12	4	5	4	13	4	4	5	13	4	4	4	5	17
4	4	5	13	3	4	4	11	5	3	4	12	4	4	4	12	4	4	4	4	16
3	3	5	11	3	3	4	10	4	4	4	12	4	4	3	11	4	4	4	4	16
4	3	5	12	4	3	3	10	5	4	3	12	4	4	3	11	4	4	4	4	16
4	4	5	13	3	3	4	10	5	4	4	13	4	3	3	10	4	3	3	4	14
3	3	3	9	3	5	3	11	4	4	4	12	5	5	5	15	5	5	3	3	16
4	4	5	13	4	3	4	11	4	4	4	12	4	4	3	11	4	4	4	4	16
3	4	3	10	3	4	3	10	4	4	3	11	4	4	4	12	4	4	4	4	16
4	2	3	9	4	3	2	9	4	4	2	10	4	3	3	10	4	3	3	3	13
3	3	4	10	3	4	3	10	4	3	3	10	4	4	4	12	4	4	3	3	14
4	3	4	11	4	2	3	9	3	4	3	10	3	4	4	11	3	4	4	4	15
5	4	5	14	5	4	3	12	4	5	4	13	4	4	4	12	4	4	4	4	16
5	4	5	14	5	4	5	14	4	5	5	14	5	4	4	13	5	4	4	4	17
3	4	4	11	3	3	4	10	4	4	4	12	4	4	3	11	4	4	4	4	16
3	4	5	12	3	4	3	10	3	4	3	10	4	3	4	11	4	3	3	3	13
5	4	5	14	5	4	3	12	4	4	4	12	4	4	4	12	4	4	4	4	16
4	4	4	12	3	4	4	11	3	4	4	11	4	4	4	12	4	4	4	4	16

5	4	5	14	5	4	3	12	4	4	4	12	4	5	4	13	4	5	4	5	18
4	4	4	12	4	4	3	11	4	4	4	12	4	4	4	12	4	4	4	4	16
4	5	4	13	4	3	4	11	4	4	4	12	4	5	3	12	4	5	4	4	17
4	3	3	10	3	4	3	10	4	3	3	10	3	4	4	11	3	4	4	4	15
5	4	4	13	5	4	4	13	4	4	4	12	4	4	4	12	4	4	4	4	16
4	4	4	12	4	4	3	11	4	3	3	10	4	4	4	12	4	4	3	3	14
3	4	4	11	3	4	3	10	4	4	3	11	4	4	4	12	4	4	4	3	15
4	3	4	11	4	4	3	11	3	3	3	9	3	4	4	11	3	4	4	4	15
3	4	4	11	3	5	5	13	5	4	5	14	5	3	5	13	5	3	3	3	14
4	4	4	12	4	4	3	11	4	4	4	12	4	4	4	12	4	4	4	4	16
4	5	5	14	3	5	5	13	5	5	5	15	4	5	5	14	4	5	3	4	16
3	4	5	12	3	3	3	9	3	4	3	10	4	4	3	11	4	4	3	3	14
4	4	3	11	4	4	3	11	5	5	4	14	5	4	4	13	5	4	4	3	16
3	4	5	12	3	4	4	11	3	3	4	10	5	5	4	14	5	5	3	3	16
3	3	5	11	3	4	3	10	3	4	3	10	4	5	4	13	4	5	3	4	16
3	3	4	10	3	3	3	9	4	3	3	10	5	3	3	11	5	3	3	4	15
4	4	5	13	4	3	4	11	4	4	4	12	4	4	3	11	4	4	4	4	16
3	3	4	10	3	4	3	10	4	3	3	10	3	4	4	11	3	4	3	4	14
3	4	4	11	3	3	3	9	3	5	3	11	4	4	3	11	4	4	3	3	14
5	3	4	12	5	4	4	13	4	4	4	12	4	5	4	13	4	5	4	4	17
3	4	4	11	3	4	3	10	4	4	4	12	3	4	4	11	3	4	4	4	15
5	5	4	14	5	5	4	14	4	4	4	12	5	5	5	15	5	5	5	5	20
3	4	4	11	3	3	4	10	3	3	4	10	5	5	3	13	5	5	4	3	17
4	3	4	11	4	4	3	11	3	3	4	10	5	4	4	13	5	4	4	4	17
4	4	4	12	4	4	3	11	4	3	4	11	4	4	4	12	4	4	4	3	15
3	3	5	11	3	3	4	10	3	4	4	11	4	3	3	10	4	3	4	4	15
4	3	5	12	4	3	3	10	4	4	4	12	4	3	3	10	4	3	3	4	14
4	3	5	12	4	4	3	11	5	5	4	14	4	4	4	12	4	4	4	4	16
3	3	4	10	3	4	3	10	4	4	3	11	4	4	4	12	4	4	4	4	16
4	4	5	13	3	4	5	12	4	5	5	14	4	5	4	13	4	5	4	4	17

4	3	4	11	4	4	3	11	3	3	3	9	4	4	4	12	4	4	4	4	16
3	4	5	12	3	3	3	9	3	3	3	9	4	4	3	11	4	4	4	4	16
5	4	4	13	5	4	3	12	4	4	4	12	4	4	4	12	4	4	4	4	16
4	4	4	12	3	4	4	11	4	4	4	12	4	3	4	11	4	3	4	4	15
5	5	5	15	5	5	5	15	4	5	5	14	5	5	5	15	5	5	5	5	20
4	3	3	10	4	4	5	13	5	5	5	15	4	4	4	12	4	4	4	4	16
3	3	4	10	3	3	4	10	4	3	4	11	4	4	3	11	4	4	4	4	16
4	4	5	13	4	4	3	11	4	4	3	11	5	5	4	14	5	5	5	4	19
4	4	5	13	3	5	2	10	4	4	2	10	5	4	5	14	5	5	4	5	19
4	4	5	13	4	3	4	11	4	4	4	12	4	4	3	11	4	4	4	4	16
3	4	5	12	3	3	4	10	4	4	4	12	4	4	3	11	4	4	4	4	16
4	4	5	13	4	3	3	10	5	4	4	13	4	4	3	11	4	4	4	4	16
4	4	5	13	4	4	5	13	4	5	5	14	5	4	4	13	4	4	4	4	16

UJI VALIDITAS

1. Budaya (X_1)

Correlations

		X1.1	X1.2	X1.3	BUDAYA
X1.1	Pearson Correlation	1	.193	-.028	.664
	Sig. (2-tailed)		.055	.785	.000
	N	100	100	100	100
X1.2	Pearson Correlation	.193	1	.230	.698
	Sig. (2-tailed)	.055		.022	.000
	N	100	100	100	100
X1.3	Pearson Correlation	-.028	.230	1	.577
	Sig. (2-tailed)	.785	.022		.000
	N	100	100	100	100
BUDAYA	Pearson Correlation	.664	.698	.577	1
	Sig. (2-tailed)	.000	.000	.000	
	N	100	100	100	100

** . Correlation is significant at the 0.01 level (2-tailed).

* . Correlation is significant at the 0.05 level (2-tailed).

2. Sosial (X_2)

Correlations

		X2.1	X2.2	X2.3	SOSIAL
X2.1	Pearson Correlation	1	.191	.040	.672
	Sig. (2-tailed)		.057	.695	.000
	N	100	100	100	100
X2.2	Pearson Correlation	.191	1	.120	.663
	Sig. (2-tailed)	.057		.233	.000
	N	100	100	100	100
X2.3	Pearson Correlation	.040	.120	1	.587
	Sig. (2-tailed)	.695	.233		.000
	N	100	100	100	100
SOSIAL	Pearson Correlation	.672	.663	.587	1
	Sig. (2-tailed)	.000	.000	.000	
	N	100	100	100	100

** . Correlation is significant at the 0.01 level (2-tailed).

3. Pribadi (X_3)

Correlations

		X3.1	X3.2	X3.3	PRIBADI
X3.1	Pearson Correlation	1	.309	.251	.706
	Sig. (2-tailed)		.002	.012	.000
	N	100	100	100	100
X3.2	Pearson Correlation	.309	1	.452	.772
	Sig. (2-tailed)	.002		.000	.000
	N	100	100	100	100
X3.3	Pearson Correlation	.251	.452	1	.764
	Sig. (2-tailed)	.012	.000		.000
	N	100	100	100	100

PRIBADI	Pearson Correlation	.706**	.772**	.764**	1
	Sig. (2-tailed)	.000	.000	.000	
	N	100	100	100	100

** Correlation is significant at the 0.01 level (2-tailed).

* Correlation is significant at the 0.05 level (2-tailed).

4. Psikologi (X₄)

Correlations

		X4.1	X4.2	X4.3	PSIKOLOGI
X4.1	Pearson Correlation	1	.224	.270	.675
	Sig. (2-tailed)		.025	.007	.000
	N	100	100	100	100
X4.2	Pearson Correlation	.224	1	.303	.703
	Sig. (2-tailed)	.025		.002	.000
	N	100	100	100	100
X4.3	Pearson Correlation	.270	.303	1	.763
	Sig. (2-tailed)	.007	.002		.000
	N	100	100	100	100
PSIKOLOGI	Pearson Correlation	.675	.703	.763	1
	Sig. (2-tailed)	.000	.000	.000	
	N	100	100	100	100

* Correlation is significant at the 0.05 level (2-tailed).

** Correlation is significant at the 0.01 level (2-tailed).

5. Keputusan Pembelian (Y)

Correlations

		Y1.1	Y1.2	Y1.3	Y1.4	KEPUTUSAN
Y1.1	Pearson Correlation	1	.245	.178	-.075	.528
	Sig. (2-tailed)		.014	.077	.459	.000
	N	100	100	100	100	100
Y1.2	Pearson Correlation	.245	1	.283	.187	.689
	Sig. (2-tailed)	.014		.004	.063	.000
	N	100	100	100	100	100
Y1.3	Pearson Correlation	.178	.283	1	.510	.743
	Sig. (2-tailed)	.077	.004		.000	.000
	N	100	100	100	100	100
Y1.4	Pearson Correlation	-.075	.187	.510	1	.617
	Sig. (2-tailed)	.459	.063	.000		.000
	N	100	100	100	100	100
KEPUTUSAN	Pearson Correlation	.528	.689	.743	.617	1
	Sig. (2-tailed)	.000	.000	.000	.000	
	N	100	100	100	100	100

* Correlation is significant at the 0.05 level (2-tailed).

** Correlation is significant at the 0.01 level (2-tailed).

UJI RELIABILITAS

1. Budaya (X_1)

Reliability Statistics

Cronbach's Alpha	Cronbach's Alpha Based on Standardized Items	N of Items
.732	.718	4

2. Sosial (X_2)

Reliability Statistics

Cronbach's Alpha	Cronbach's Alpha Based on Standardized Items	N of Items
.729	.709	4

3. Pribadi (X_3)

Reliability Statistics

Cronbach's Alpha	Cronbach's Alpha Based on Standardized Items	N of Items
.800	.826	4

4. Psikologi (X_4)

Reliability Statistics

Cronbach's Alpha	Cronbach's Alpha Based on Standardized Items	N of Items
.782	.793	4

5. Keputusan Pembelian (Y)

Reliability Statistics

Cronbach's Alpha	Cronbach's Alpha Based on Standardized Items	N of Items
.748	.762	5

UJI ASUMSI KLASIK

1. Uji Multikolinearitas

Model	Collinearity Statistics	
	Tolerance	VIF
Budaya	0,612	1,633
Sosial	0,438	2,282
Pribadi	0,668	1,496
Psikologi	0,623	1,605

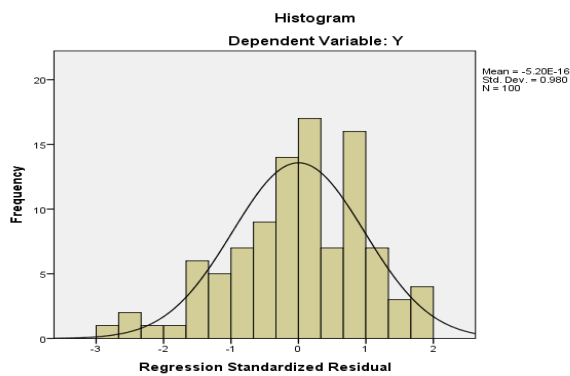
2. Uji Normalitas

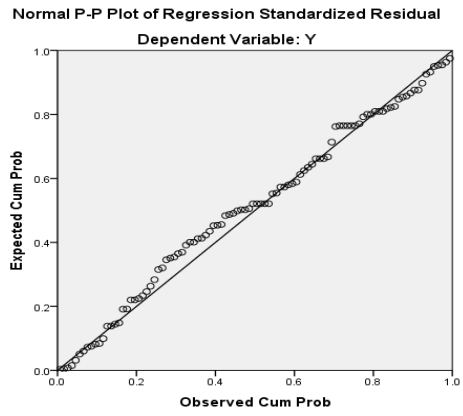
One-Sample Kolmogorov-Smirnov Test

		Unstandardized Residual
N		100
Normal Parameters ^{a,b}	Mean	.0000000
	Std. Deviation	.81776186
Most Extreme Differences	Absolute	.073
	Positive	.039
	Negative	-.073
Test Statistic		.073
Asymp. Sig. (2-tailed)		.200 ^{c,d}

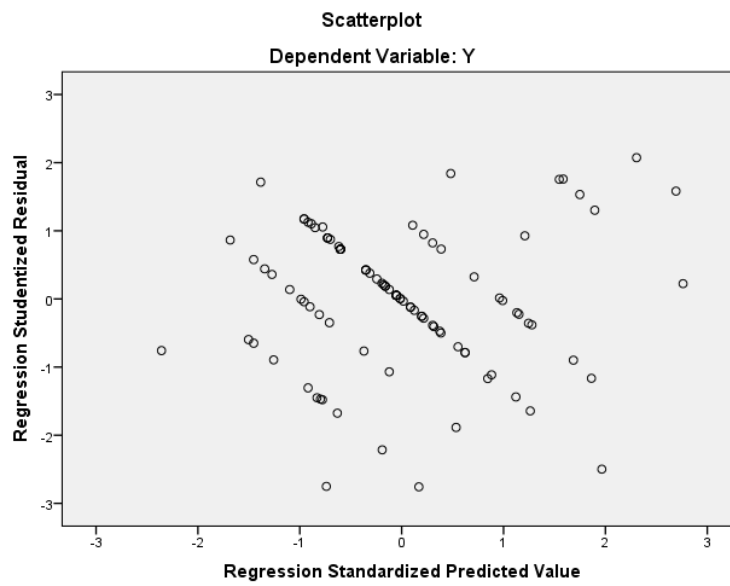
a. Test distribution is Normal.

b. Calculated from data.





3. Uji Heteroskedastisitas



UJI REGRESI LINEAR BERGANDA

Model	Unstandardized Coefficients		Standardized Coefficients	t	Sig.
	B	Std. Error	Beta		
1 (Constant)	3.934	1.026		3.833	.000
X1	.364	.085	.351	4.280	.000
X2	-.110	.091	-.117	-1.209	.230
X3	.070	.073	.076	.969	.335
X4	.669	.087	.623	7.657	.000

Model	R	R Square	Adjusted R Square	Std. Error of the Estimate
1	.780 ^a	.608	.592	.835

UJI F (SIMULTAN)

ANOVA^a

Model		Sum of Squares	Df	Mean Square	F	Sig.
1	Regression	102.785	4	25.696	36.873	.000 ^b
	Residual	66.205	95	.697		
	Total	168.990	99			

a. Dependent Variable: Y

b. Predictors: (Constant), X4, X1, X3, X2

UJI T (PARSIAL)

Model		Unstandardized Coefficients		Standardized Coefficients	t	Sig.
		B	Std. Error	Beta		
1	(Constant)	3.934	1.026		3.833	.000
	X1	.364	.085	.351	4.280	.000
	X2	-.110	.091	-.117	-1.209	.230
	X3	.070	.073	.076	.969	.335
	X4	.669	.087	.623	7.657	.000

Tabel r untuk df = 1 - 50

df = (N-2)	Tingkat signifikansi untuk uji satu arah				
	0.05	0.025	0.01	0.005	0.0005
	Tingkat signifikansi untuk uji dua arah				
	0.1	0.05	0.02	0.01	0.001
1	0.9877	0.9969	0.9995	0.9999	1.0000
2	0.9000	0.9500	0.9800	0.9900	0.9990
3	0.8054	0.8783	0.9343	0.9587	0.9911
4	0.7293	0.8114	0.8822	0.9172	0.9741
5	0.6694	0.7545	0.8329	0.8745	0.9509
6	0.6215	0.7067	0.7887	0.8343	0.9249
7	0.5822	0.6664	0.7498	0.7977	0.8983
8	0.5494	0.6319	0.7155	0.7646	0.8721
9	0.5214	0.6021	0.6851	0.7348	0.8470
10	0.4973	0.5760	0.6581	0.7079	0.8233
11	0.4762	0.5529	0.6339	0.6835	0.8010
12	0.4575	0.5324	0.6120	0.6614	0.7800
13	0.4409	0.5140	0.5923	0.6411	0.7604
14	0.4259	0.4973	0.5742	0.6226	0.7419
15	0.4124	0.4821	0.5577	0.6055	0.7247
16	0.4000	0.4683	0.5425	0.5897	0.7084
17	0.3887	0.4555	0.5285	0.5751	0.6932
18	0.3783	0.4438	0.5155	0.5614	0.6788
19	0.3687	0.4329	0.5034	0.5487	0.6652
20	0.3598	0.4227	0.4921	0.5368	0.6524
21	0.3515	0.4132	0.4815	0.5256	0.6402
22	0.3438	0.4044	0.4716	0.5151	0.6287
23	0.3365	0.3961	0.4622	0.5052	0.6178
24	0.3297	0.3882	0.4534	0.4958	0.6074
25	0.3233	0.3809	0.4451	0.4869	0.5974
26	0.3172	0.3739	0.4372	0.4785	0.5880
27	0.3115	0.3673	0.4297	0.4705	0.5790
28	0.3061	0.3610	0.4226	0.4629	0.5703
29	0.3009	0.3550	0.4158	0.4556	0.5620
30	0.2960	0.3494	0.4093	0.4487	0.5541
31	0.2913	0.3440	0.4032	0.4421	0.5465
32	0.2869	0.3388	0.3972	0.4357	0.5392
33	0.2826	0.3338	0.3916	0.4296	0.5322
34	0.2785	0.3291	0.3862	0.4238	0.5254
35	0.2746	0.3246	0.3810	0.4182	0.5189
36	0.2709	0.3202	0.3760	0.4128	0.5126
37	0.2673	0.3160	0.3712	0.4076	0.5066
38	0.2638	0.3120	0.3665	0.4026	0.5007

39	0.2605	0.3081	0.3621	0.3978	0.4950
40	0.2573	0.3044	0.3578	0.3932	0.4896
41	0.2542	0.3008	0.3536	0.3887	0.4843
42	0.2512	0.2973	0.3496	0.3843	0.4791
43	0.2483	0.2940	0.3457	0.3801	0.4742
44	0.2455	0.2907	0.3420	0.3761	0.4694
45	0.2429	0.2876	0.3384	0.3721	0.4647
46	0.2403	0.2845	0.3348	0.3683	0.4601
47	0.2377	0.2816	0.3314	0.3646	0.4557
48	0.2353	0.2787	0.3281	0.3610	0.4514
49	0.2329	0.2759	0.3249	0.3575	0.4473
50	0.2306	0.2732	0.3218	0.3542	0.4432

Tabel r untuk df = 51 – 100

df = (N-2)	Tingkat signifikansi untuk uji satu arah				
	0.05	0.025	0.01	0.005	0.0005
	Tingkat signifikansi untuk uji dua arah				
	0.1	0.05	0.02	0.01	0.001
51	0.2284	0.2706	0.3188	0.3509	0.4393
52	0.2262	0.2681	0.3158	0.3477	0.4354
53	0.2241	0.2656	0.3129	0.3445	0.4317
54	0.2221	0.2632	0.3102	0.3415	0.4280
55	0.2201	0.2609	0.3074	0.3385	0.4244
56	0.2181	0.2586	0.3048	0.3357	0.4210
57	0.2162	0.2564	0.3022	0.3328	0.4176
58	0.2144	0.2542	0.2997	0.3301	0.4143
59	0.2126	0.2521	0.2972	0.3274	0.4110
60	0.2108	0.2500	0.2948	0.3248	0.4079
61	0.2091	0.2480	0.2925	0.3223	0.4048
62	0.2075	0.2461	0.2902	0.3198	0.4018
63	0.2058	0.2441	0.2880	0.3173	0.3988
64	0.2042	0.2423	0.2858	0.3150	0.3959
65	0.2027	0.2404	0.2837	0.3126	0.3931
66	0.2012	0.2387	0.2816	0.3104	0.3903
67	0.1997	0.2369	0.2796	0.3081	0.3876
68	0.1982	0.2352	0.2776	0.3060	0.3850
69	0.1968	0.2335	0.2756	0.3038	0.3823
70	0.1954	0.2319	0.2737	0.3017	0.3798
71	0.1940	0.2303	0.2718	0.2997	0.3773
72	0.1927	0.2287	0.2700	0.2977	0.3748
73	0.1914	0.2272	0.2682	0.2957	0.3724
74	0.1901	0.2257	0.2664	0.2938	0.3701
75	0.1888	0.2242	0.2647	0.2919	0.3678

76	0.1876	0.2227	0.2630	0.2900	0.3655
77	0.1864	0.2213	0.2613	0.2882	0.3633
78	0.1852	0.2199	0.2597	0.2864	0.3611
79	0.1841	0.2185	0.2581	0.2847	0.3589
80	0.1829	0.2172	0.2565	0.2830	0.3568
81	0.1818	0.2159	0.2550	0.2813	0.3547
82	0.1807	0.2146	0.2535	0.2796	0.3527
83	0.1796	0.2133	0.2520	0.2780	0.3507
84	0.1786	0.2120	0.2505	0.2764	0.3487
85	0.1775	0.2108	0.2491	0.2748	0.3468
86	0.1765	0.2096	0.2477	0.2732	0.3449
87	0.1755	0.2084	0.2463	0.2717	0.3430
88	0.1745	0.2072	0.2449	0.2702	0.3412
89	0.1735	0.2061	0.2435	0.2687	0.3393
90	0.1726	0.2050	0.2422	0.2673	0.3375
91	0.1716	0.2039	0.2409	0.2659	0.3358
92	0.1707	0.2028	0.2396	0.2645	0.3341
93	0.1698	0.2017	0.2384	0.2631	0.3323
94	0.1689	0.2006	0.2371	0.2617	0.3307
95	0.1680	0.1996	0.2359	0.2604	0.3290
96	0.1671	0.1986	0.2347	0.2591	0.3274
97	0.1663	0.1975	0.2335	0.2578	0.3258
98	0.1654	0.1966	0.2324	0.2565	0.3242
99	0.1646	0.1956	0.2312	0.2552	0.3226
100	0.1638	0.1946	0.2301	0.2540	0.3211

Titik Persentase Distribusi F untuk Probabilitas = 0,10

df untuk penyebut (N2)	df untuk pembilang (N1)														
	1	2	3	4	5	6	7	8	9	10	11	12	13	14	15
1	39.86	49.50	53.59	55.83	57.24	58.20	58.91	59.44	59.86	60.19	60.47	60.71	60.90	61.07	61.22
2	8.53	9.00	9.16	9.24	9.29	9.33	9.35	9.37	9.38	9.39	9.40	9.41	9.41	9.42	9.42
3	5.54	5.46	5.39	5.34	5.31	5.28	5.27	5.25	5.24	5.23	5.22	5.22	5.21	5.20	5.20
4	4.54	4.32	4.19	4.11	4.05	4.01	3.98	3.95	3.94	3.92	3.91	3.90	3.89	3.88	3.87
5	4.06	3.78	3.62	3.52	3.45	3.40	3.37	3.34	3.32	3.30	3.28	3.27	3.26	3.25	3.24
6	3.78	3.46	3.29	3.18	3.11	3.05	3.01	2.98	2.96	2.94	2.92	2.90	2.89	2.88	2.87
7	3.59	3.26	3.07	2.96	2.88	2.83	2.78	2.75	2.72	2.70	2.68	2.67	2.65	2.64	2.63
8	3.46	3.11	2.92	2.81	2.73	2.67	2.62	2.59	2.56	2.54	2.52	2.50	2.49	2.48	2.46
9	3.36	3.01	2.81	2.69	2.61	2.55	2.51	2.47	2.44	2.42	2.40	2.38	2.36	2.35	2.34
10	3.29	2.92	2.73	2.61	2.52	2.46	2.41	2.38	2.35	2.32	2.30	2.28	2.27	2.26	2.24
11	3.23	2.86	2.66	2.54	2.45	2.39	2.34	2.30	2.27	2.25	2.23	2.21	2.19	2.18	2.17
12	3.18	2.81	2.61	2.48	2.39	2.33	2.28	2.24	2.21	2.19	2.17	2.15	2.13	2.12	2.10
13	3.14	2.76	2.56	2.43	2.35	2.28	2.23	2.20	2.16	2.14	2.12	2.10	2.08	2.07	2.05
14	3.10	2.73	2.52	2.39	2.31	2.24	2.19	2.15	2.12	2.10	2.07	2.05	2.04	2.02	2.01
15	3.07	2.70	2.49	2.36	2.27	2.21	2.16	2.12	2.09	2.06	2.04	2.02	2.00	1.99	1.97
16	3.05	2.67	2.46	2.33	2.24	2.18	2.13	2.09	2.06	2.03	2.01	1.99	1.97	1.95	1.94
17	3.03	2.64	2.44	2.31	2.22	2.15	2.10	2.06	2.03	2.00	1.98	1.96	1.94	1.93	1.91
18	3.01	2.62	2.42	2.29	2.20	2.13	2.08	2.04	2.00	1.98	1.95	1.93	1.92	1.90	1.89
19	2.99	2.61	2.40	2.27	2.18	2.11	2.06	2.02	1.98	1.96	1.93	1.91	1.89	1.88	1.86
20	2.97	2.59	2.38	2.25	2.16	2.09	2.04	2.00	1.96	1.94	1.91	1.89	1.87	1.86	1.84
21	2.96	2.57	2.36	2.23	2.14	2.08	2.02	1.98	1.95	1.92	1.90	1.87	1.86	1.84	1.83
22	2.95	2.56	2.35	2.22	2.13	2.06	2.01	1.97	1.93	1.90	1.88	1.86	1.84	1.83	1.81
23	2.94	2.55	2.34	2.21	2.11	2.05	1.99	1.95	1.92	1.89	1.87	1.84	1.83	1.81	1.80
24	2.93	2.54	2.33	2.19	2.10	2.04	1.98	1.94	1.91	1.88	1.85	1.83	1.81	1.80	1.78
25	2.92	2.53	2.32	2.18	2.09	2.02	1.97	1.93	1.89	1.87	1.84	1.82	1.80	1.79	1.77
26	2.91	2.52	2.31	2.17	2.08	2.01	1.96	1.92	1.88	1.86	1.83	1.81	1.79	1.77	1.76
27	2.90	2.51	2.30	2.17	2.07	2.00	1.95	1.91	1.87	1.85	1.82	1.80	1.78	1.76	1.75
28	2.89	2.50	2.29	2.16	2.06	2.00	1.94	1.90	1.87	1.84	1.81	1.79	1.77	1.75	1.74
29	2.89	2.50	2.28	2.15	2.06	1.99	1.93	1.89	1.86	1.83	1.80	1.78	1.76	1.75	1.73
30	2.88	2.49	2.28	2.14	2.05	1.98	1.93	1.88	1.85	1.82	1.79	1.77	1.75	1.74	1.72
31	2.87	2.48	2.27	2.14	2.04	1.97	1.92	1.88	1.84	1.81	1.79	1.77	1.75	1.73	1.71
32	2.87	2.48	2.26	2.13	2.04	1.97	1.91	1.87	1.83	1.81	1.78	1.76	1.74	1.72	1.71
33	2.86	2.47	2.26	2.12	2.03	1.96	1.91	1.86	1.83	1.80	1.77	1.75	1.73	1.72	1.70
34	2.86	2.47	2.25	2.12	2.02	1.96	1.90	1.86	1.82	1.79	1.77	1.75	1.73	1.71	1.69
35	2.85	2.46	2.25	2.11	2.02	1.95	1.90	1.85	1.82	1.79	1.76	1.74	1.72	1.70	1.69
36	2.85	2.46	2.24	2.11	2.01	1.94	1.89	1.85	1.81	1.78	1.76	1.73	1.71	1.70	1.68
37	2.85	2.45	2.24	2.10	2.01	1.94	1.89	1.84	1.81	1.78	1.75	1.73	1.71	1.69	1.68
38	2.84	2.45	2.23	2.10	2.01	1.94	1.88	1.84	1.80	1.77	1.75	1.72	1.70	1.69	1.67
39	2.84	2.44	2.23	2.09	2.00	1.93	1.88	1.83	1.80	1.77	1.74	1.72	1.70	1.68	1.67
40	2.84	2.44	2.23	2.09	2.00	1.93	1.87	1.83	1.79	1.76	1.74	1.71	1.70	1.68	1.66
41	2.83	2.44	2.22	2.09	1.99	1.92	1.87	1.82	1.79	1.76	1.73	1.71	1.69	1.67	1.66
42	2.83	2.43	2.22	2.08	1.99	1.92	1.86	1.82	1.78	1.75	1.73	1.71	1.69	1.67	1.65
43	2.83	2.43	2.22	2.08	1.99	1.92	1.86	1.82	1.78	1.75	1.72	1.70	1.68	1.67	1.65
44	2.82	2.43	2.21	2.08	1.98	1.91	1.86	1.81	1.78	1.75	1.72	1.70	1.68	1.66	1.65
45	2.82	2.42	2.21	2.07	1.98	1.91	1.85	1.81	1.77	1.74	1.72	1.70	1.68	1.66	1.64

df untuk penyebut (N2)	df untuk pembilang (N1)														
	1	2	3	4	5	6	7	8	9	10	11	12	13	14	15
46	2.82	2.42	2.21	2.07	1.98	1.91	1.85	1.81	1.77	1.74	1.71	1.69	1.67	1.65	1.64
47	2.82	2.42	2.20	2.07	1.97	1.90	1.85	1.80	1.77	1.74	1.71	1.69	1.67	1.65	1.64
48	2.81	2.42	2.20	2.07	1.97	1.90	1.85	1.80	1.77	1.73	1.71	1.69	1.67	1.65	1.63
49	2.81	2.41	2.20	2.06	1.97	1.90	1.84	1.80	1.76	1.73	1.71	1.68	1.66	1.65	1.63
50	2.81	2.41	2.20	2.06	1.97	1.90	1.84	1.80	1.76	1.73	1.70	1.68	1.66	1.64	1.63
51	2.81	2.41	2.19	2.06	1.96	1.89	1.84	1.79	1.76	1.73	1.70	1.68	1.66	1.64	1.62
52	2.80	2.41	2.19	2.06	1.96	1.89	1.84	1.79	1.75	1.72	1.70	1.67	1.65	1.64	1.62
53	2.80	2.41	2.19	2.05	1.96	1.89	1.83	1.79	1.75	1.72	1.70	1.67	1.65	1.63	1.62
54	2.80	2.40	2.19	2.05	1.96	1.89	1.83	1.79	1.75	1.72	1.69	1.67	1.65	1.63	1.62
55	2.80	2.40	2.19	2.05	1.95	1.88	1.83	1.78	1.75	1.72	1.69	1.67	1.65	1.63	1.61
56	2.80	2.40	2.18	2.05	1.95	1.88	1.83	1.78	1.75	1.71	1.69	1.67	1.65	1.63	1.61
57	2.80	2.40	2.18	2.05	1.95	1.88	1.82	1.78	1.74	1.71	1.69	1.66	1.64	1.63	1.61
58	2.79	2.40	2.18	2.04	1.95	1.88	1.82	1.78	1.74	1.71	1.68	1.66	1.64	1.62	1.61
59	2.79	2.39	2.18	2.04	1.95	1.88	1.82	1.78	1.74	1.71	1.68	1.66	1.64	1.62	1.61
60	2.79	2.39	2.18	2.04	1.95	1.87	1.82	1.77	1.74	1.71	1.68	1.66	1.64	1.62	1.60
61	2.79	2.39	2.18	2.04	1.94	1.87	1.82	1.77	1.74	1.71	1.68	1.66	1.64	1.62	1.60
62	2.79	2.39	2.17	2.04	1.94	1.87	1.82	1.77	1.73	1.70	1.68	1.65	1.63	1.62	1.60
63	2.79	2.39	2.17	2.04	1.94	1.87	1.81	1.77	1.73	1.70	1.68	1.65	1.63	1.61	1.60
64	2.79	2.39	2.17	2.03	1.94	1.87	1.81	1.77	1.73	1.70	1.67	1.65	1.63	1.61	1.60
65	2.78	2.39	2.17	2.03	1.94	1.87	1.81	1.77	1.73	1.70	1.67	1.65	1.63	1.61	1.59
66	2.78	2.38	2.17	2.03	1.94	1.87	1.81	1.77	1.73	1.70	1.67	1.65	1.63	1.61	1.59
67	2.78	2.38	2.17	2.03	1.94	1.86	1.81	1.76	1.73	1.70	1.67	1.65	1.63	1.61	1.59
68	2.78	2.38	2.17	2.03	1.93	1.86	1.81	1.76	1.73	1.69	1.67	1.64	1.62	1.61	1.59
69	2.78	2.38	2.16	2.03	1.93	1.86	1.81	1.76	1.72	1.69	1.67	1.64	1.62	1.60	1.59
70	2.78	2.38	2.16	2.03	1.93	1.86	1.80	1.76	1.72	1.69	1.66	1.64	1.62	1.60	1.59
71	2.78	2.38	2.16	2.03	1.93	1.86	1.80	1.76	1.72	1.69	1.66	1.64	1.62	1.60	1.59
72	2.78	2.38	2.16	2.02	1.93	1.86	1.80	1.76	1.72	1.69	1.66	1.64	1.62	1.60	1.58
73	2.78	2.38	2.16	2.02	1.93	1.86	1.80	1.76	1.72	1.69	1.66	1.64	1.62	1.60	1.58
74	2.77	2.38	2.16	2.02	1.93	1.86	1.80	1.75	1.72	1.69	1.66	1.64	1.62	1.60	1.58
75	2.77	2.37	2.16	2.02	1.93	1.85	1.80	1.75	1.72	1.69	1.66	1.63	1.61	1.60	1.58
76	2.77	2.37	2.16	2.02	1.92	1.85	1.80	1.75	1.72	1.68	1.66	1.63	1.61	1.59	1.58
77	2.77	2.37	2.16	2.02	1.92	1.85	1.80	1.75	1.71	1.68	1.66	1.63	1.61	1.59	1.58
78	2.77	2.37	2.16	2.02	1.92	1.85	1.80	1.75	1.71	1.68	1.65	1.63	1.61	1.59	1.58
79	2.77	2.37	2.15	2.02	1.92	1.85	1.79	1.75	1.71	1.68	1.65	1.63	1.61	1.59	1.58
80	2.77	2.37	2.15	2.02	1.92	1.85	1.79	1.75	1.71	1.68	1.65	1.63	1.61	1.59	1.57
81	2.77	2.37	2.15	2.02	1.92	1.85	1.79	1.75	1.71	1.68	1.65	1.63	1.61	1.59	1.57
82	2.77	2.37	2.15	2.01	1.92	1.85	1.79	1.75	1.71	1.68	1.65	1.63	1.61	1.59	1.57
83	2.77	2.37	2.15	2.01	1.92	1.85	1.79	1.75	1.71	1.68	1.65	1.63	1.61	1.59	1.57
84	2.77	2.37	2.15	2.01	1.92	1.85	1.79	1.74	1.71	1.68	1.65	1.63	1.60	1.59	1.57
85	2.77	2.37	2.15	2.01	1.92	1.84	1.79	1.74	1.71	1.67	1.65	1.62	1.60	1.59	1.57
86	2.76	2.37	2.15	2.01	1.92	1.84	1.79	1.74	1.71	1.67	1.65	1.62	1.60	1.58	1.57
87	2.76	2.36	2.15	2.01	1.91	1.84	1.79	1.74	1.70	1.67	1.65	1.62	1.60	1.58	1.57
88	2.76	2.36	2.15	2.01	1.91	1.84	1.79	1.74	1.70	1.67	1.65	1.62	1.60	1.58	1.57
89	2.76	2.36	2.15	2.01	1.91	1.84	1.79	1.74	1.70	1.67	1.64	1.62	1.60	1.58	1.57
90	2.76	2.36	2.15	2.01	1.91	1.84	1.78	1.74	1.70	1.67	1.64	1.62	1.60	1.58	1.56

Titik Persentase Distribusi T untuk df = 1- 100

df	Pr 0.50	0.25 0.20	0.10 0.10	0.05 0.050	0.025 0.02	0.01 0.010	0.005 0.002	0.001 0.002
1	1.00000	3.07768	6.31375	12.70620	31.82052	63.65674	318.30884	
2	0.81650	1.88562	2.91999	4.30265	6.96456	9.92484	22.32712	
3	0.76489	1.63774	2.35336	3.18245	4.54070	5.84091	10.21453	
4	0.74070	1.53321	2.13185	2.77645	3.74695	4.60409	7.17318	
5	0.72669	1.47588	2.01505	2.57058	3.36493	4.03214	5.89343	
6	0.71756	1.43976	1.94318	2.44691	3.14267	3.70743	5.20763	
7	0.71114	1.41492	1.89458	2.36462	2.99795	3.49948	4.78529	
8	0.70639	1.39682	1.85955	2.30600	2.89646	3.35539	4.50079	
9	0.70272	1.38303	1.83311	2.26216	2.82144	3.24984	4.29681	
10	0.69981	1.37218	1.81246	2.22814	2.76377	3.16927	4.14370	
11	0.69745	1.36343	1.79588	2.20099	2.71808	3.10581	4.02470	
12	0.69548	1.35622	1.78229	2.17881	2.68100	3.05454	3.92963	
13	0.69383	1.35017	1.77093	2.16037	2.65031	3.01228	3.85198	
14	0.69242	1.34503	1.76131	2.14479	2.62449	2.97684	3.78739	
15	0.69120	1.34061	1.75305	2.13145	2.60248	2.94671	3.73283	
16	0.69013	1.33676	1.74588	2.11991	2.58349	2.92078	3.68615	
17	0.68920	1.33338	1.73961	2.10982	2.56693	2.89823	3.64577	
18	0.68836	1.33039	1.73406	2.10092	2.55238	2.87844	3.61048	
19	0.68762	1.32773	1.72913	2.09302	2.53948	2.86093	3.57940	
20	0.68695	1.32534	1.72472	2.08596	2.52798	2.84534	3.55181	
21	0.68635	1.32319	1.72074	2.07961	2.51765	2.83136	3.52715	
22	0.68581	1.32124	1.71714	2.07387	2.50832	2.81876	3.50499	
23	0.68531	1.31946	1.71387	2.06866	2.49987	2.80734	3.48496	
24	0.68485	1.31784	1.71088	2.06390	2.49216	2.79694	3.46678	
25	0.68443	1.31635	1.70814	2.05954	2.48511	2.78744	3.45019	
26	0.68404	1.31497	1.70562	2.05553	2.47863	2.77871	3.43500	
27	0.68368	1.31370	1.70329	2.05183	2.47266	2.77068	3.42103	
28	0.68335	1.31253	1.70113	2.04841	2.46714	2.76326	3.40816	
29	0.68304	1.31143	1.69913	2.04523	2.46202	2.75639	3.39624	
30	0.68276	1.31042	1.69726	2.04227	2.45726	2.75000	3.38518	
31	0.68249	1.30946	1.69552	2.03951	2.45282	2.74404	3.37490	
32	0.68223	1.30857	1.69389	2.03693	2.44868	2.73848	3.36531	
33	0.68200	1.30774	1.69236	2.03452	2.44479	2.73328	3.35634	
34	0.68177	1.30695	1.69092	2.03224	2.44115	2.72839	3.34793	
35	0.68156	1.30621	1.68957	2.03011	2.43772	2.72381	3.34005	
36	0.68137	1.30551	1.68830	2.02809	2.43449	2.71948	3.33262	
37	0.68118	1.30485	1.68709	2.02619	2.43145	2.71541	3.32563	
38	0.68100	1.30423	1.68595	2.02439	2.42857	2.71156	3.31903	
39	0.68083	1.30364	1.68488	2.02269	2.42584	2.70791	3.31279	
40	0.68067	1.30308	1.68385	2.02108	2.42326	2.70446	3.30688	

Pr	0.25	0.10	0.05	0.025	0.01	0.005	0.001
df	0.50	0.20	0.10	0.050	0.02	0.010	0.002
41	0.68052	1.30254	1.68288	2.01954	2.42080	2.70118	3.30127
42	0.68038	1.30204	1.68195	2.01808	2.41847	2.69807	3.29595
43	0.68024	1.30155	1.68107	2.01669	2.41625	2.69510	3.29089
44	0.68011	1.30109	1.68023	2.01537	2.41413	2.69228	3.28607
45	0.67998	1.30065	1.67943	2.01410	2.41212	2.68959	3.28148
46	0.67986	1.30023	1.67866	2.01290	2.41019	2.68701	3.27710
47	0.67975	1.29982	1.67793	2.01174	2.40835	2.68456	3.27291
48	0.67964	1.29944	1.67722	2.01063	2.40658	2.68220	3.26891
49	0.67953	1.29907	1.67655	2.00958	2.40489	2.67995	3.26508
50	0.67943	1.29871	1.67591	2.00856	2.40327	2.67779	3.26141
51	0.67933	1.29837	1.67528	2.00758	2.40172	2.67572	3.25789
52	0.67924	1.29805	1.67469	2.00665	2.40022	2.67373	3.25451
53	0.67915	1.29773	1.67412	2.00575	2.39879	2.67182	3.25127
54	0.67906	1.29743	1.67356	2.00488	2.39741	2.66998	3.24815
55	0.67898	1.29713	1.67303	2.00404	2.39608	2.66822	3.24515
56	0.67890	1.29685	1.67252	2.00324	2.39480	2.66651	3.24226
57	0.67882	1.29658	1.67203	2.00247	2.39357	2.66487	3.23948
58	0.67874	1.29632	1.67155	2.00172	2.39238	2.66329	3.23680
59	0.67867	1.29607	1.67109	2.00100	2.39123	2.66176	3.23421
60	0.67860	1.29582	1.67065	2.00030	2.39012	2.66028	3.23171
61	0.67853	1.29558	1.67022	1.99962	2.38905	2.65886	3.22930
62	0.67847	1.29536	1.66980	1.99897	2.38801	2.65748	3.22696
63	0.67840	1.29513	1.66940	1.99834	2.38701	2.65615	3.22471
64	0.67834	1.29492	1.66901	1.99773	2.38604	2.65485	3.22253
65	0.67828	1.29471	1.66864	1.99714	2.38510	2.65360	3.22041
66	0.67823	1.29451	1.66827	1.99656	2.38419	2.65239	3.21837
67	0.67817	1.29432	1.66792	1.99601	2.38330	2.65122	3.21639
68	0.67811	1.29413	1.66757	1.99547	2.38245	2.65008	3.21446
69	0.67806	1.29394	1.66724	1.99495	2.38161	2.64898	3.21260
70	0.67801	1.29376	1.66691	1.99444	2.38081	2.64790	3.21079
71	0.67796	1.29359	1.66660	1.99394	2.38002	2.64686	3.20903
72	0.67791	1.29342	1.66629	1.99346	2.37926	2.64585	3.20733
73	0.67787	1.29326	1.66600	1.99300	2.37852	2.64487	3.20567
74	0.67782	1.29310	1.66571	1.99254	2.37780	2.64391	3.20406
75	0.67778	1.29294	1.66543	1.99210	2.37710	2.64298	3.20249
76	0.67773	1.29279	1.66515	1.99167	2.37642	2.64208	3.20096
77	0.67769	1.29264	1.66488	1.99125	2.37576	2.64120	3.19948
78	0.67765	1.29250	1.66462	1.99085	2.37511	2.64034	3.19804
79	0.67761	1.29236	1.66437	1.99045	2.37448	2.63950	3.19663
80	0.67757	1.29222	1.66412	1.99006	2.37387	2.63869	3.19526

Pr	0.25	0.10	0.05	0.025	0.01	0.005	0.001
Df	0.50	0.20	0.10	0.050	0.02	0.010	0.002
81	0.67753	1.29209	1.66388	1.98969	2.37327	2.63790	3.19392
82	0.67749	1.29196	1.66365	1.98932	2.37269	2.63712	3.19262
83	0.67746	1.29183	1.66342	1.98896	2.37212	2.63637	3.19135
84	0.67742	1.29171	1.66320	1.98861	2.37156	2.63563	3.19011
85	0.67739	1.29159	1.66298	1.98827	2.37102	2.63491	3.18890
86	0.67735	1.29147	1.66277	1.98793	2.37049	2.63421	3.18772
87	0.67732	1.29136	1.66256	1.98761	2.36998	2.63353	3.18657
88	0.67729	1.29125	1.66235	1.98729	2.36947	2.63286	3.18544
89	0.67726	1.29114	1.66216	1.98698	2.36898	2.63220	3.18434

90	0.67723	1.29103	1.66196	1.98667	2.36850	2.63157	3.18327
91	0.67720	1.29092	1.66177	1.98638	2.36803	2.63094	3.18222
92	0.67717	1.29082	1.66159	1.98609	2.36757	2.63033	3.18119
93	0.67714	1.29072	1.66140	1.98580	2.36712	2.62973	3.18019
94	0.67711	1.29062	1.66123	1.98552	2.36667	2.62915	3.17921
95	0.67708	1.29053	1.66105	1.98525	2.36624	2.62858	3.17825
96	0.67705	1.29043	1.66088	1.98498	2.36582	2.62802	3.17731
97	0.67703	1.29034	1.66071	1.98472	2.36541	2.62747	3.17639
98	0.67700	1.29025	1.66055	1.98447	2.36500	2.62693	3.17549
99	0.67698	1.29016	1.66039	1.98422	2.36461	2.62641	3.17460
100	0.67695	1.29007	1.66023	1.98397	2.36422	2.62589	3.17374
101	0.67693	1.28999	1.66008	1.98373	2.36384	2.62539	3.17289
102	0.67690	1.28991	1.65993	1.98350	2.36346	2.62489	3.17206
103	0.67688	1.28982	1.65978	1.98326	2.36310	2.62441	3.17125
104	0.67686	1.28974	1.65964	1.98304	2.36274	2.62393	3.17045
105	0.67683	1.28967	1.65950	1.98282	2.36239	2.62347	3.16967
106	0.67681	1.28959	1.65936	1.98260	2.36204	2.62301	3.16890
107	0.67679	1.28951	1.65922	1.98238	2.36170	2.62256	3.16815
108	0.67677	1.28944	1.65909	1.98217	2.36137	2.62212	3.16741
109	0.67675	1.28937	1.65895	1.98197	2.36105	2.62169	3.16669
110	0.67673	1.28930	1.65882	1.98177	2.36073	2.62126	3.16598
111	0.67671	1.28922	1.65870	1.98157	2.36041	2.62085	3.16528
112	0.67669	1.28916	1.65857	1.98137	2.36010	2.62044	3.16460
113	0.67667	1.28909	1.65845	1.98118	2.35980	2.62004	3.16392
114	0.67665	1.28902	1.65833	1.98099	2.35950	2.61964	3.16326
115	0.67663	1.28896	1.65821	1.98081	2.35921	2.61926	3.16262
116	0.67661	1.28889	1.65810	1.98063	2.35892	2.61888	3.16198
117	0.67659	1.28883	1.65798	1.98045	2.35864	2.61850	3.16135
118	0.67657	1.28877	1.65787	1.98027	2.35837	2.61814	3.16074
119	0.67656	1.28871	1.65776	1.98010	2.35809	2.61778	3.16013
120	0.67654	1.28865	1.65765	1.97993	2.35782	2.61742	3.15954

Riwayat Hidup

1. Nama : Lilis Yasminiasita
2. Tempat dan Tanggal Lahir : Kotabaru, 17 Juni 1997
3. Agama : Islam
4. Kebangsaan : Indonesia
5. Status Pernikahan : Belum Menikah
6. Alamat Asal : Ds. Tegalrejo Rt. 02 Dusun 01 Kecamatan
Kecamatan Kelumpang Hilir Kabupaten
Kotabaru
7. Pendidikan :
 - a. SDN 1 Tegalrejo : 2009/2010
 - b. SMPN 1 Kelumpang Hilir : 2012/2013
 - c. SMAN 1 Kelumpang Hilir : 2015/2016
8. Organisasi : KSR PMI
9. Orang Tua :
 - a. Ayah :
Nama : Sutarno
Pekerjaan : Petani
Alamat : Ds. Tegalrejo Rt. 02 Dusun 01 Kecamatan
Kecamatan Kelumpang Hilir Kabupaten
Kotabaru
 - b. Ibu :
Nama : Musirah
Pekerjaan : Ibu Rumah Tangga
Alamat : Ds. Tegalrejo Rt. 02 Dusun 01 Kecamatan
Kecamatan Kelumpang Hilir Kabupaten
Kotabaru
10. Anak : Ke-4 dari 4 bersaudara

Banjarmasin, September 2019

Penulis

