

# **LAMPIRAN 1**

Data Perusahaan

Ekshibit A

Exhibit A

PT AKASHA WIRA INTERNATIONAL Tbk  
LAPORAN POSISI KEUANGAN  
PADA TANGGAL 31 DESEMBER 2016  
(Dinyatakan dalam Jutaan Rupiah, kecuali dinyatakan lain)

PT AKASHA WIRA INTERNATIONAL Tbk  
STATEMENT OF FINANCIAL POSITION  
AS OF 31 DECEMBER 2016  
(Expressed in Millions of Rupiah, unless otherwise stated)

ASET	Catatan/ Notes	31 Desember/ December 2016	31 Desember/ December 2015	ASSETS
<b>ASET LANCAR</b>				<b>CURRENT ASSETS</b>
Kas dan setara kas	4	35.316	24.068	Cash and cash equivalents
Piutang usaha setelah dikurangi penyisihan piutang ragu-ragu 2016: Rp 928 2015: Rp 807	5	152.608	125.381	Trade receivables net of allowances for doubtful accounts 2016: Rp 928 2015: Rp 807
Piutang non-usaha – Bersih	6	1.449	1.573	Non-trade receivables – Net
Persediaan	6	95.474	99.210	Inventories
Uang muka dan beban dibayar di muka	7	27.043	20.755	Advances and prepayments
Pajak dibayar di muka	8	7.724	5.336	Prepaid taxes
<b>Jumlah Aset Lancar</b>		<b>319.614</b>	<b>276.323</b>	<b>Total Current Assets</b>
<b>ASET TIDAK LANCAR</b>				<b>NON-CURRENT ASSETS</b>
Aset tetap setelah dikurangi akumulasi penyusutan 2016: Rp 255.684 2015: Rp 224.239 dan cadangan penurunan nilai sebesar Rp 10.058 per 31 Desember 2016 dan 2015	10	374.177	284.380	Fixed assets net of accumulated depreciation 2016: Rp 255,684 2015: Rp 224,239 and impairment of Rp 10,058 as of 31 December 2016 and 2015
Aset takberwujud setelah dikurangi akumulasi amortisasi 2016: Rp 1.184 2015: Rp 768	11	588	1.004	Intangible assets net of accumulated amortization 2016: Rp 1,184 2015: Rp 768
Uang jaminan	9	71.431	88.097	Refundable deposits
Aset tidak lancar lainnya		1.669	3.420	Other non-current assets
<b>Jumlah Aset Tidak Lancar</b>		<b>447.865</b>	<b>376.901</b>	<b>Total Non-Current Assets</b>
<b>JUMLAH ASET</b>		<b>767.479</b>	<b>653.224</b>	<b>TOTAL ASSETS</b>

Lihat Catatan atas Laporan Keuangan pada Ekshibit E terlampir  
merupakan bagian yang tidak terpisahkan  
dari Laporan Keuangan secara keseluruhan

See accompanying Notes to Financial Statements on Exhibit E  
which are an integral part of the  
Financial Statements taken as a whole

PT AKASHA WIRA INTERNATIONAL Tbk  
LAPORAN POSISI KEUANGAN  
PADA TANGGAL 31 DESEMBER 2016  
(Dinyatakan dalam Jutaan Rupiah, kecuali dinyatakan lain)

PT AKASHA WIRA INTERNATIONAL Tbk  
STATEMENT OF FINANCIAL POSITION  
AS OF 31 DECEMBER 2016  
(Expressed in Millions of Rupiah, unless otherwise stated)

LIABILITAS DAN EKUITAS	Catatan/ Notes	31 Desember/ December 2016	31 Desember/ December 2015	LIABILITIES AND EQUITY
<b>LIABILITAS JANGKA PENDEK</b>				<b>CURRENT LIABILITIES</b>
Pinjaman bank jangka pendek	12	13.758	70.162	Short-term bank loans
Utang usaha – pihak ketiga	13	56.798	68.230	Trade payables – third parties
Utang pajak	14	2.584	1.238	Taxes payables
Utang bukan usaha dan beban masih harus dibayar	15	80.861	51.077	Non – trade payables and accrued expenses
Pinjaman bank jangka panjang yang jatuh tempo dalam waktu satu tahun	16	40.546	7.478	Current portion of long-term bank loan
Utang sewa pembiayaan yang jatuh tempo dalam waktu satu tahun		919	1.179	Current portion of finance lease payables
<b>Jumlah Liabilitas Jangka Pendek</b>		<b>195.466</b>	<b>199.364</b>	<b>Total Short-Term Liabilities</b>
<b>LIABILITAS JANGKA PANJANG</b>				<b>NON CURRENT LIABILITY</b>
Pinjaman bank jangka panjang – setelah dikurangi bagian yang jatuh tempo dalam waktu satu tahun	16	145.201	86.892	Long-term bank loan – net of current portion
Uang jaminan pelanggan	17	3.510	4.230	Customers' deposits
Liabilitas pajak tangguhan – Bersih	29b	3.492	5.843	Deferred tax liabilities - Net
Liabilitas imbalan kerja jangka panjang	18	34.786	27.987	Long-term employee benefits obligation
Utang sewa pembiayaan – setelah dikurangi bagian yang jatuh tempo dalam waktu satu tahun		636	539	Finance lease payables – net of current portion
<b>Jumlah Liabilitas Jangka Panjang</b>		<b>187.625</b>	<b>125.491</b>	<b>Total Long-Term Liabilities</b>
<b>EKUITAS</b>				<b>EQUITY</b>
Modal saham				Share capital
Modal dasar 2.359.587.200 saham				Authorized capital - 2,359,587,200 shares
Modal ditempatkan dan disetor penuh – 589.896.800 saham dengan nilai nominal Rp 1.000 (dalam angka penuh) per saham	19	589.897	589.897	Issued and fully paid capital – 589,896,800 shares with par value of Rp 1,000 (full amount) per share
Tambahan modal disetor	20	5.068	5.068	Additional paid-in capital
Keuntungan pengukuran kembali program imbalan pasti - bersih	21	2.250	2.182	Gain on remeasurement of defined benefit program - net
Saldo laba:				Retained earning:
Dicadangkan		213.952	213.952	Appropriated
Belum dicadangkan		(426.779)	(482.730)	Unappropriated
<b>Jumlah Ekuitas</b>		<b>384.388</b>	<b>328.369</b>	<b>Total Equity</b>
<b>JUMLAH LIABILITAS DAN EKUITAS</b>		<b>767.479</b>	<b>653.224</b>	<b>TOTAL LIABILITIES AND EQUITY</b>

Lihat Catatan atas Laporan Keuangan pada Ekshibit E terlampir merupakan bagian yang tidak terpisahkan dari Laporan Keuangan secara keseluruhan

See accompanying Notes to Financial Statements on Exhibit E which are an integral part of the Financial Statements taken as a whole

Ekshibit B

Exhibit B

PT AKASHA WIRA INTERNATIONAL Tbk  
LAPORAN LABA RUGI DAN  
PENGHASILAN KOMPREHENSIF LAIN  
UNTUK TAHUN YANG BERAKHIR 31 DESEMBER 2016  
(Dinyatakan dalam Jutaan Rupiah, kecuali dinyatakan lain)

PT AKASHA WIRA INTERNATIONAL Tbk STATEMENT OF  
PROFIT OR LOSS AND OTHER COMPREHENSIVE  
INCOME FOR THE YEAR ENDED 31 DECEMBER 2016  
(Expressed in Millions of Rupiah, unless otherwise stated)

	Catatan/ Notes	2016	2015	
PENJUALAN BERSIH	22,32	887.663	669.725	NET SALES
BEBAN POKOK PENJUALAN	23,32	( 427.828 )	( 330.023 )	COST OF GOODS SOLD
LABA KOTOR		459.835	339.702	GROSS PROFIT
Beban penjualan	24,32	( 298.265 )	( 219.872 )	Selling expenses
Beban umum dan administrasi	25,32	( 84.977 )	( 71.139 )	General and administrative expenses
Beban lain-lain	26,32	( 1.466 )	( 1.012 )	Other expenses
Penghasilan lain-lain	26,32	3.197	8.428	Other income
Jumlah		( 381.511 )	( 283.595 )	Total
LABA DARI USAHA		78.324	56.107	OPERATING INCOME
Penghasilan keuangan	27,32	406	228	Finance income
Beban keuangan	28,32	( 17.094 )	( 12.160 )	Finance expenses
Jumlah		( 16.688 )	( 11.932 )	Total
LABA SEBELUM PAJAK PENGHASILAN		61.636	44.175	INCOME BEFORE INCOME TAX
BEBAN PAJAK PENGHASILAN	29a	( 5.685 )	( 11.336 )	INCOME TAX EXPENSES
LABA BERSIH TAHUN BERJALAN		55.951	32.839	PROFIT FOR THE YEAR
Penghasilan komprehensif lain				Other comprehensive income
Item yang tidak akan direklasifikasikan pada laba rugi				Items that will not be reclassified to profit or loss
Skema pengukuran manfaat imbalan pasti		91	4.513	Remeasurement on defined benefit pension schemes
Pajak terkait pos yang tidak akan direklasifikasikan		( 23 )	( 1.128 )	Tax relating to items that will not be reclassified
Penghasilan komprehensif lain tahun berjalan, pajak neto		68	3.385	Other Comprehensive income for the year, net of tax
JUMLAH PENGHASILAN KOMPREHENSIF TAHUN BERJALAN		56.019	36.224	TOTAL COMPREHENSIVE INCOME FOR THE YEAR
LABA BERSIH PER SAHAM (dalam angka penuh)		95	56	NET INCOME PER SHARE (full amount)
RATA-RATA TERTIMBANG JUMLAH SAHAM BEREDAR/DITEMPATKAN (dalam angka penuh)		589.896.800	589.896.800	WEIGHTED AVERAGE NUMBER OF OUTSTANDING/ISSUED SHARES (full amount)

Lihat Catatan atas Laporan Keuangan pada Ekshibit E terlampir  
merupakan bagian yang tidak terpisahkan  
dari Laporan Keuangan secara keseluruhan

See accompanying Notes to Financial Statements on Exhibit E  
which are an integral part of the  
Financial Statements taken as a whole

These Financial Statements are originally issued  
in Indonesian language

Ekshibit A

Exhibit A

PT AKASHA WIRA INTERNATIONAL Tbk  
LAPORAN POSISI KEUANGAN  
PADA TANGGAL 31 DESEMBER 2017  
(Dinyatakan dalam Jutaan Rupiah, kecuali dinyatakan lain)

PT AKASHA WIRA INTERNATIONAL Tbk  
STATEMENT OF FINANCIAL POSITION  
AS OF 31 DECEMBER 2017  
(Expressed in Millions of Rupiah, unless otherwise stated)

ASET	Catatan/ Notes	31 Desember/ December 2017	31 Desember/ December 2016	ASSETS
<b>Aset lancar</b>				<b>Current assets</b>
Kas dan setara kas	4	25.507	35.316	Cash and cash equivalents
Piutang usaha - bersih	5	140.594	152.608	Trade receivables - net
Piutang non-usaha - bersih		1.843	1.449	Non-trade receivables - net
Persediaan	6	107.977	95.474	Inventories
Uang muka dan biaya dibayar di muka	7	9.052	27.043	Advances and prepayments
Pajak dibayar di muka	8	9.271	7.724	Prepaid taxes
<b>Jumlah aset lancar</b>		<b>294.244</b>	<b>319.614</b>	<b>Total current assets</b>
<b>Aset tidak lancar</b>				<b>Non-current assets</b>
Aset tetap - bersih	10	478.184	374.177	Fixed assets - net
Aset takberwujud - bersih	11	208	588	Intangible assets - net
Uang jaminan	9	66.347	71.431	Refundable deposits
Aset tidak lancar lainnya		1.253	1.669	Other non-current assets
<b>Jumlah aset tidak lancar</b>		<b>545.992</b>	<b>447.865</b>	<b>Total non-current assets</b>
<b>JUMLAH ASET</b>		<b>840.236</b>	<b>767.479</b>	<b>TOTAL ASSETS</b>

Lihat Catatan atas Laporan Keuangan pada Ekshibit E  
terlampir merupakan bagian yang tidak terpisahkan  
dari Laporan Keuangan secara keseluruhan

See accompanying Notes to Financial Statements on  
Exhibit E which are an integral part of the  
Financial Statements taken as a whole

PT AKASHA WIRA INTERNATIONAL Tbk  
LAPORAN POSISI KEUANGAN  
PADA TANGGAL 31 DESEMBER 2017  
(Dinyatakan dalam Jutaan Rupiah, kecuali dinyatakan lain)

PT AKASHA WIRA INTERNATIONAL Tbk  
STATEMENT OF FINANCIAL POSITION  
AS OF 31 DECEMBER 2017  
(Expressed in Millions of Rupiah, unless otherwise stated)

LIABILITAS DAN EKUITAS	Catatan/ Notes	31 Desember/ December 2017	31 Desember/ December 2016	LIABILITIES AND EQUITY
<b>Liabilitas jangka pendek</b>				<b>Current liabilities</b>
Utang bank	12	23.066	13.758	Bank loans
Utang usaha	13	73.488	56.798	Trade payables
Utang pajak	14	3.882	2.584	Taxes payables
Utang bukan usaha dan akrual	15	88.391	80.861	Non - trade payables and accruals
Utang bank jangka panjang yang jatuh tempo dalam waktu satu tahun	16	55.586	40.546	Current portion of long-term bank loan
Utang sewa pembiayaan yang jatuh tempo dalam waktu satu tahun		475	919	Current portion of finance lease payables
<b>Jumlah liabilitas jangka pendek</b>		<b>244.888</b>	<b>195.466</b>	<b>Total short-term liabilities</b>
<b>Liabilitas jangka panjang</b>				<b>Non current liability</b>
Utang bank jangka panjang - setelah dikurangi bagian yang jatuh tempo dalam waktu satu tahun	16	122.151	145.201	Long-term bank loan - net of current portion
Uang jaminan pelanggan	17	3.245	3.510	Customers' deposits
Liabilitas pajak tangguhan - bersih	29b	9.458	3.492	Deffered tax liabilities - net
Liabilitas imbalan kerja	18	37.360	34.786	Employee benefits obligation
Utang sewa pembiayaan - setelah dikurangi bagian yang jatuh tempo dalam waktu satu tahun		123	636	Lease payables - net of current portion
<b>Jumlah liabilitas jangka panjang</b>		<b>172.337</b>	<b>187.625</b>	<b>Total long-term liabilities</b>
<b>Ekuitas</b>				<b>equity</b>
Modal saham				Share capital
Modal dasar 2.359.587.200 saham				Authorized capital - 2,359,587,200 shares
Modal ditempatkan dan disetor penuh - 589.896.800 saham dengan nilai nominal Rp 1.000 (dalam angka penuh) per saham	19	589.897	589.897	Issued and fully paid capital - 589,896,800 shares with par value of Rp 1,000 (full amount) per share
Tambahan modal disetor	20	5.068	5.068	Additional paid-in capital
Keuntungan pengukuran kembali program imbalan pasti - bersih	21	2.631	2.250	Gain on remeasurement of defined benefit program - net
Saldo laba (rugi):				Retained earning (deficit):
Dicadangkan		213.952	213.952	Appropriated
Belum dicadangkan		( 388.537)	( 426.779)	Unappropriated
<b>Jumlah ekuitas</b>		<b>423.011</b>	<b>384.388</b>	<b>Total equity</b>
<b>JUMLAH LIABILITAS DAN EKUITAS</b>		<b>840.236</b>	<b>767.479</b>	<b>TOTAL LIABILITIES AND EQUITY</b>

Lihat Catatan atas Laporan Keuangan pada Ekshibit E terlampir merupakan bagian yang tidak terpisahkan dari Laporan Keuangan secara keseluruhan

See accompanying Notes to Financial Statements on Exhibit E which are an integral part of the Financial Statements taken as a whole

Jakarta,  
23 Maret 2018 / 23 March 2018



Wihardjo Hadiseputro  
Presiden Direktur / President Director

These Financial Statements are originally issued  
in Indonesian language

Ekshibit B

Exhibit B

PT AKASHA WIRA INTERNATIONAL Tbk  
LAPORAN LABA RUGI DAN  
PENGHASILAN KOMPREHENSIF LAIN  
UNTUK TAHUN YANG BERAKHIR 31 DESEMBER 2017  
(Dinyatakan dalam Jutaan Rupiah, kecuali dinyatakan lain)

PT AKASHA WIRA INTERNATIONAL Tbk  
STATEMENT OF PROFIT OR LOSS AND  
OTHER COMPREHENSIVE INCOME  
FOR THE YEAR ENDED 31 DECEMBER 2017  
(Expressed in Millions of Rupiah, unless otherwise stated)

	Catatan/ Notes	2017	2016	
PENJUALAN BERSIH	22,32	814.490	887.663	NET SALES
BEBAN POKOK PENJUALAN	23,32	( 375.546 )	( 427.828 )	COST OF GOODS SOLD
LABA KOTOR		438.944	459.835	GROSS PROFIT
Beban penjualan	24,32	( 289.213 )	( 298.265 )	Selling expenses
Beban umum dan administrasi	25,32	( 82.415 )	( 84.977 )	General and administration expenses
Beban lain-lain	26,32	( 1.044 )	( 1.466 )	Other expenses
Penghasilan lain-lain	26,32	7.766	3.197	Other income
Jumlah		( 364.906 )	( 381.511 )	Total
LABA DARI USAHA		74.038	78.324	OPERATING INCOME
Penghasilan keuangan	27,32	304	406	Finance income
Beban keuangan	28,32	( 23.247 )	( 17.094 )	Finance expenses
Jumlah		( 22.943 )	( 16.688 )	Total
LABA SEBELUM PAJAK PENGHASILAN		51.095	61.636	INCOME BEFORE INCOME TAX
BEBAN PAJAK PENGHASILAN	29a	( 12.853 )	( 5.685 )	INCOME TAX EXPENSES
LABA BERSIH TAHUN BERJALAN		38.242	55.951	PROFIT FOR THE YEAR
Penghasilan komprehensif lain				Other comprehensive income
Item yang tidak akan direklasifikasikan pada laba rugi				Items that will not be reclassified to profit or loss
Skema pengukuran manfaat imbalan pasti	29b	508	91	Remeasurement on defined benefit pension schemes
Pajak terkait pos yang tidak akan direklasifikasikan		( 127 )	( 23 )	Tax relating to items that will not be reclassified
Penghasilan komprehensif lain tahun berjalan, pajak neto		381	68	Other Comprehensive income for the year, net of tax
JUMLAH PENGHASILAN KOMPREHENSIF TAHUN BERJALAN		38.623	56.019	TOTAL COMPREHENSIVE INCOME FOR THE YEAR
LABA BERSIH PER SAHAM (dalam angka penuh)		65	95	NET INCOME PER SHARE (full amount)
RATA-RATA TERTIMBANG JUMLAH SAHAM BEREDAR/DITEMPATKAN (dalam angka penuh)		589.896.800	589.896.800	WEIGHTED AVERAGE NUMBER OF OUTSTANDING/ISSUED SHARES (full amount)

Lihat Catatan atas Laporan Keuangan pada Ekshibit E terlampir merupakan bagian yang tidak terpisahkan dari Laporan Keuangan secara keseluruhan

See accompanying Notes to Financial Statements on Exhibit E which are an integral part of the Financial Statements taken as a whole

Jakarta,  
23 Maret 2018 / 23 March 2018



Wihardjo Hadiseputro  
Presiden Direktur/President Director

Ekshibit A

Exhibit A

PT MARTINA BERTO Tbk DAN ENTITAS ANAK  
LAPORAN POSISI KEUANGAN KONSOLIDASIAN  
PADA TANGGAL 31 DESEMBER 2016  
(Disajikan dalam Rupiah, kecuali dinyatakan lain)

PT MARTINA BERTO Tbk AND SUBSIDIARIES  
CONSOLIDATED STATEMENT OF FINANCIAL POSITION  
AS OF 31 DECEMBER 2016  
(Expressed in Rupiah, unless otherwise stated)

	Catatan/ Notes	31 Desember 2016/ 31 December 2016	31 Desember 2015/ 31 December 2015	
<b>ASET</b>				<b>ASSETS</b>
<b>ASET LANCAR</b>				<b>CURRENT ASSETS</b>
Kas dan setara kas	4	6.593.262.476	30.922.884.864	Cash and cash equivalents
Piutang usaha				Trade receivables
Pihak ketiga	5	20.009.901.740	15.371.431.200	Third parties
Pihak berelasi	5,27	326.647.893.520	321.387.023.097	Related parties
Aset keuangan lancar lainnya	6	4.462.088.123	3.899.569.609	Other current financial assets
Piutang non-usaha - pihak berelasi	27	717.018.372	324.110.872	Non-trade receivables - related parties
Persediaan, setelah dikurangi penyisihan penurunan nilai masing- masing sejumlah Rp 459.415.898 dan Rp 493.036.282 pada tanggal 31 Desember 2016 dan 2015	7	94.201.581.437	76.682.141.187	Inventories, net of allowance for impairment of Rp 459,415,898 and Rp 493,036,282 as of 31 December 2016 and 2015, respectively
Uang muka lainnya		12.660.205.360	9.937.887.756	Other advances
Beban dibayar di muka		7.470.063.005	8.779.014.147	Prepaid expenses
<b>Total Aset Lancar</b>		<b>472.762.014.033</b>	<b>467.304.062.732</b>	<b>Total Current Assets</b>
<b>ASET TIDAK LANCAR</b>				<b>NON-CURRENT ASSETS</b>
Aset keuangan tidak lancar lainnya		2.744.769.921	3.085.287.073	Other non-current financial assets
Aset tetap, setelah dikurangi akumulasi penyusutan masing-masing sejumlah Rp 149.269.216.170 dan Rp 145.840.652.109 pada tanggal 31 Desember 2016 dan 2015	8	146.765.140.999	145.278.949.208	Property, plant and equipment - net of accumulated depreciation of Rp 149,269,216,170 and Rp 145,840,652,109 as of 31 December 2016 and 2015, respectively
M e r e k	9	55.341.666.667	-	Trademark
Taksiran klaim pajak penghasilan	13d	15.183.101.835	16.302.826.251	Estimated claims for income tax refund
Aset pajak tangguhan, neto	13c	17.162.474.633	16.928.251.976	Deferred tax assets, net
<b>Total Aset Tidak Lancar</b>		<b>237.197.154.055</b>	<b>181.595.314.508</b>	<b>Total Non-Current Assets</b>
<b>TOTAL ASET</b>		<b>709.959.168.088</b>	<b>648.899.377.240</b>	<b>TOTAL ASSETS</b>

Lihat Catatan atas Laporan Keuangan Konsolidasian pada Ekshibit E terlampir yang merupakan bagian yang tidak terpisahkan dari Laporan Keuangan Konsolidasian secara keseluruhan

See accompanying Notes to Consolidated Financial Statements on Exhibit E which are an integral part of the Consolidated Financial Statements taken as a whole



Ekshibit A/2

Exhibit A/2

PT MARTINA BERTO Tbk DAN ENTITAS ANAK  
LAPORAN POSISI KEUANGAN KONSOLIDASIAN  
PADA TANGGAL 31 DESEMBER 2016  
(Disajikan dalam Rupiah, kecuali dinyatakan lain)

PT MARTINA BERTO Tbk AND SUBSIDIARIES  
CONSOLIDATED STATEMENT OF FINANCIAL POSITION  
AS OF 31 DECEMBER 2016  
(Expressed in Rupiah, unless otherwise stated)

	Catatan/ Notes	31 Desember 2016/ 31 December 2016	31 Desember 2015/ 31 December 2015	
<b>LIABILITAS DAN EKUITAS</b>				<b>LIABILITIES AND EQUITY</b>
<b>LIABILITAS</b>				<b>LIABILITIES</b>
<b>LIABILITAS JANGKA PENDEK</b>				<b>CURRENT LIABILITIES</b>
Utang bank jangka pendek	10	50.703.321.426	41.315.424.803	Short-term bank loans
Utang usaha - Pihak ketiga	11	41.038.832.083	47.462.859.570	Trade payables - Third parties
Liabilitas keuangan jangka pendek lainnya		9.788.387.828	12.012.012.362	Other short-term financial liabilities
Utang non-usaha dari pihak berelasi	27	1.015.333.999	5.054.856.915	Non-trade payables from related parties
Beban masih harus dibayar Pihak ketiga	12	30.890.912.491	31.929.009.729	Accrued expenses Third parties
Pihak berelasi	12,27	2.773.773.031	3.169.610.460	Related parties
Utang pajak	13a	8.392.312.293	7.250.854.926	Taxes payable
Bagian liabilitas jangka panjang yang jatuh tempo dalam waktu satu tahun:				Current portion of long-term liabilities:
Utang sewa pembiayaan		4.053.112.977	866.359.481	Finance lease liabilities
Utang bank	14	6.628.571.448	-	Bank loan
<b>Total Liabilitas Jangka Pendek</b>		<b>155.284.557.576</b>	<b>149.060.988.246</b>	<b>Total Current Liabilities</b>
<b>LIABILITAS JANGKA PANJANG</b>				<b>NON-CURRENT LIABILITIES</b>
Liabilitas jangka panjang setelah dikurangi bagian yang telah jatuh tempo dalam waktu satu tahun:				Long-term liabilities - net of current portion:
Utang sewa pembiayaan		5.800.837.142	1.537.332.816	Finance lease liabilities
Utang bank	14	34.799.999.966	-	Bank loan
Liabilitas diestimasi imbalan kerja karyawan	15	73.146.875.693	64.087.460.212	Estimated liabilities for employee benefits
<b>Total Liabilitas Jangka Panjang</b>		<b>113.747.712.801</b>	<b>65.624.793.028</b>	<b>Total Non-Current Liabilities</b>
<b>Total Liabilitas</b>		<b>269.032.270.377</b>	<b>214.685.781.274</b>	<b>Total Liabilities</b>

Lihat Catatan atas Laporan Keuangan Konsolidasian pada Ekshibit E terlampir yang merupakan bagian yang tidak terpisahkan dari Laporan Keuangan Konsolidasian secara keseluruhan

See accompanying Notes to Consolidated Financial Statements on Exhibit E which are an integral part of the Consolidated Financial Statements taken as a whole

Ekshibit A/3

Exhibit A/3

**PT MARTINA BERTO Tbk DAN ENTITAS ANAK**  
**LAPORAN POSISI KEUANGAN KONSOLIDASIAN**  
**PADA TANGGAL 31 DESEMBER 2016**  
(Disajikan dalam Rupiah, kecuali dinyatakan lain)

**PT MARTINA BERTO Tbk AND SUBSIDIARIES**  
**CONSOLIDATED STATEMENT OF FINANCIAL POSITION**  
**AS OF 31 DECEMBER 2016**  
(Expressed in Rupiah, unless otherwise stated)

	Catatan/ Notes	31 Desember 2016/ 31 December 2016	31 Desember 2015/ 31 December 2015	
<b>EKUITAS</b>				<b>EQUITY</b>
Modal saham - nilai nominal Rp 100 per saham Modal dasar - 2.800.000.000 saham				Share capital - par value Rp 100 per share Authorized - 2,800,000,000 shares
Modal ditempatkan dan disetor penuh - 1.070.000.000 saham pada tanggal 31 Desember 2016 dan 2015	16	107.000.000.000	107.000.000.000	Issued and fully paid - 1,070,000,000 shares as of 31 December 2016 and 2015
Agio saham, neto	17	214.500.000.000	214.500.000.000	Additional paid-in capital, net
Komponen ekuitas lainnya Saldo laba		( 56.134.023 )	( 56.134.023 )	Other equity components Retained earnings
Telah ditentukan penggunaannya	18	3.000.000.000	2.500.000.000	Appropriated
Belum ditentukan penggunaannya		115.324.002.894	109.527.323.968	Unappropriated
Cadangan penjabaran mata uang asing		1.158.337.529	741.847.264	Foreign currency translation reserves
<b>Total ekuitas yang dapat diatribusikan kepada pemilik entitas induk</b>		<b>440.926.206.400</b>	<b>434.213.037.209</b>	<b>Total equity attributable to the owners of the parent company</b>
<b>Kepentingan non- pengendali</b>	19	<b>691.311</b>	<b>558.757</b>	<b>Non-controlling interest</b>
<b>Total Ekuitas</b>		<b>440.926.897.711</b>	<b>434.213.595.966</b>	<b>Total Equity</b>
<b>TOTAL LIABILITAS DAN EKUITAS</b>		<b>709.959.168.088</b>	<b>648.899.377.240</b>	<b>TOTAL LIABILITIES AND EQUITY</b>

Lihat Catatan atas Laporan Keuangan Konsolidasian pada  
Ekshibit E terlampir yang merupakan bagian yang tidak terpisahkan  
dari Laporan Keuangan Konsolidasian secara keseluruhan

See accompanying Notes to Consolidated Financial Statements  
on Exhibit E which are an integral part of  
the Consolidated Financial Statements taken as a whole

Ekshibit B

Exhibit B

PT MARTINA BERTO Tbk DAN ENTITAS ANAK  
LAPORAN LABA RUGI DAN PENGHASILAN  
KOMPREHENSIF LAIN KONSOLIDASIAN  
UNTUK TAHUN YANG BERAKHIR PADA  
31 DESEMBER 2016  
(Disajikan dalam Rupiah, kecuali dinyatakan lain)

PT MARTINA BERTO Tbk AND SUBSIDIARIES  
CONSOLIDATED STATEMENT OF PROFIT OR LOSS  
AND OTHER COMPREHENSIVE INCOME  
FOR THE YEAR ENDED  
31 DECEMBER 2016  
(Expressed in Rupiah, unless otherwise stated)

	2016	Catatan/ Notes	2015	
PENJUALAN NETO	685.443.920.925	20,27	694.782.752.351	NET SALES
BEBAN POKOK PENJUALAN	( 327.735.509.125 )	21,27	( 352.531.773.903 )	COST OF GOODS SOLD
LABA BRUTO	357.708.411.800		342.250.978.448	GROSS PROFIT
Beban penjualan dan pemasaran	( 246.530.425.273 )	22,27	( 276.404.928.033 )	Selling and marketing expenses
Beban umum dan administrasi	( 86.518.897.015 )	23	( 74.365.330.842 )	General and administrative expenses
Pendapatan operasi lain-lain	1.324.813.641		1.867.803.500	Other operating income
Beban operasi lain-lain	( 1.339.533.867 )		( 4.803.093.384 )	Other operating expenses
LABA (RUGI) USAHA	24.644.369.286		( 11.454.570.311 )	PROFIT (LOSS) FROM OPERATIONS
Pendapatan keuangan	230.089.979	24	1.998.268.064	Finance income
Beban keuangan	( 13.093.228.894 )	25	( 7.376.918.619 )	Finance costs
LABA (RUGI) SEBELUM BEBAN PAJAK PENGHASILAN	11.781.230.371		( 16.833.220.866 )	PROFIT (LOSS) BEFORE INCOME TAX EXPENSE
(BEBAN) MANFAAT PAJAK PENGHASILAN				INCOME TAX (EXPENSE) BENEFIT
Kini	( 2.362.908.750 )	13b	-	Current
Tanggung	( 604.710.542 )	13c	2.776.670.972	Deferred
(Beban) Manfaat Pajak Penghasilan, Neto	( 2.967.619.292 )		2.776.670.972	Income Tax (Expense) Benefit, Net
LABA (RUGI) NETO TAHUN BERJALAN	8.813.611.079		( 14.056.549.894 )	NET PROFIT (LOSS) FOR THE YEAR
PENGHASILAN (RUGI) KOMPREHENSIF LAIN				OTHER COMPREHENSIVE INCOME (LOSS)
Pos yang tidak akan diakui ke dalam laporan laba rugi (Kerugian) keuntungan aktuarial dari program pensiun manfaat pasti	( 3.355.732.798 )	15	7.414.350.055	Actuarial (losses) gains from defined benefit plan
Manfaat (beban) pajak penghasilan terkait	838.933.199	13c	( 1.853.587.514 )	Related income tax benefit (expense)
Pos yang mungkin diakui ke dalam laporan laba rugi				Item that may be recognized to profit or loss
Perbedaan penjabaran nilai tukar mata uang asing	416.490.265		( 182.695.601 )	Foreign currency translation differences
(RUGI) PENGHASILAN KOMPREHENSIF LAIN	( 2.100.309.334 )		5.378.066.940	OTHER COMPREHENSIVE (LOSS) INCOME
TOTAL LABA (RUGI) KOMPREHENSIF TAHUN BERJALAN	6.713.301.745		( 8.678.482.954 )	TOTAL COMPREHENSIVE INCOME (LOSS) FOR THE YEAR

Lihat Catatan atas Laporan Keuangan Konsolidasian pada Ekshibit E terlampir yang merupakan bagian yang tidak terpisahkan dari Laporan Keuangan Konsolidasian secara keseluruhan

See accompanying Notes to Consolidated Financial Statements on Exhibit E which are an integral part of the Consolidated Financial Statements taken as a whole

Ekshibit B/2

Exhibit B/2

PT MARTINA BERTO Tbk DAN ENTITAS ANAK  
LAPORAN LABA RUGI DAN PENGHASILAN  
KOMPREHENSIF LAIN KONSOLIDASIAN  
UNTUK TAHUN YANG BERAKHIR PADA  
31 DESEMBER 2016  
(Disajikan dalam Rupiah, kecuali dinyatakan lain)

PT MARTINA BERTO Tbk AND SUBSIDIARIES  
CONSOLIDATED STATEMENT OF PROFIT OR LOSS  
AND OTHER COMPREHENSIVE INCOME  
FOR THE YEAR ENDED  
31 DECEMBER 2016  
(Expressed in Rupiah, unless otherwise stated)

	2016	Catatan/ Notes	2015	
Laba (rugi) neto yang dapat diatribusikan kepada:				<i>Net profit (loss) attributable to:</i>
Pemilik entitas induk	8.813.450.554		( 14.056.494.567 )	<i>Owners of the parent company</i>
Kepentingan non-pengendali	<u>160.525</u>	19	<u>( 55.327 )</u>	<i>Non-controlling interest</i>
<b>T o t a l</b>	<u>8.813.611.079</u>		<u>( 14.056.549.894 )</u>	<b>T o t a l</b>
Total laba (rugi) komprehensif yang dapat diatribusikan kepada:				<i>Total comprehensive income (loss) attributable to:</i>
Pemilik entitas induk	6.713.169.191		( 8.678.433.080 )	<i>Owners of the parent company</i>
Kepentingan non-pengendali	<u>132.554</u>	19	<u>( 49.874 )</u>	<i>Non-controlling interest</i>
<b>T o t a l</b>	<u>6.713.301.745</u>		<u>( 8.678.482.954 )</u>	<b>T o t a l</b>
LABA (RUGI) PER SAHAM DASAR YANG DAPAT DIATRIBUSIKAN KEPADA PEMILIK ENTITAS INDUK	<u>8,24</u>	26	<u>( 13,14 )</u>	<b>BASIC EARNINGS (LOSS) PER SHARE ATTRIBUTABLE TO OWNERS OF THE PARENT COMPANY</b>

Lihat Catatan atas Laporan Keuangan Konsolidasian pada Ekshibit E terlampir yang merupakan bagian yang tidak terpisahkan dari Laporan Keuangan Konsolidasian secara keseluruhan

See accompanying Notes to Consolidated Financial Statements on Exhibit E which are an integral part of the Consolidated Financial Statements taken as a whole

**Ekshibit A**

**Exhibit A**

**PT MARTINA BERTO Tbk DAN ENTITAS ANAK  
LAPORAN POSISI KEUANGAN KONSOLIDASIAN  
PADA TANGGAL 31 DESEMBER 2017  
(Disajikan dalam Rupiah, kecuali dinyatakan lain)**

**PT MARTINA BERTO Tbk AND SUBSIDIARIES  
CONSOLIDATED STATEMENT OF FINANCIAL POSITION  
AS OF 31 DECEMBER 2017  
(Expressed in Rupiah, unless otherwise stated)**

	<b>Catatan/ Notes</b>	<b>31 Desember 2017/ 31 December 2017</b>	<b>31 Desember 2016/ 31 December 2016</b>	
<b>ASET</b>				<b>ASSETS</b>
<b>ASET LANCAR</b>				<b>CURRENT ASSETS</b>
Kas dan bank	4	5.238.550.050	6.593.262.476	<i>Cash on hand and in banks</i>
Piutang usaha				<i>Trade receivables</i>
Pihak ketiga	5	21.130.005.397	20.009.901.740	<i>Third parties</i>
Pihak berelasi	5,28	366.644.280.693	326.647.893.520	<i>Related parties</i>
Aset keuangan lancar lainnya	6	1.911.569.289	4.462.088.123	<i>Other current financial assets</i>
Piutang non-usaha - pihak berelasi	28	1.337.304.510	717.018.372	<i>Non-trade receivables - related parties</i>
Persediaan, setelah dikurangi penyisihan penurunan nilai masing-masing sejumlah Rp 973.528.581 dan Rp 459.415.898 pada tanggal 31 Desember 2017 dan 2016	7	103.446.614.309	94.201.581.437	<i>Inventories, net of allowance for impairment of Rp 973,528,581 and Rp 459,415,898 as of 31 December 2017 and 2016, respectively</i>
Uang muka lainnya		10.715.150.410	12.660.205.360	<i>Other advances</i>
Beban dibayar di muka		9.960.608.684	7.470.063.005	<i>Prepaid expenses</i>
<b>Total Aset Lancar</b>		<b>520.384.083.342</b>	<b>472.762.014.033</b>	<b>Total Current Assets</b>
<b>ASET TIDAK LANCAR</b>				<b>NON-CURRENT ASSETS</b>
Aset keuangan tidak lancar lainnya		2.566.464.150	2.744.769.921	<i>Other non-current financial assets</i>
Aset tetap, setelah dikurangi akumulasi penyusutan masing-masing sejumlah Rp 166.776.679.851 dan Rp 149.269.216.170 pada tanggal 31 Desember 2017 dan 2016	8	151.096.093.283	146.765.140.999	<i>Property, plant and equipment - net of accumulated depreciation of Rp 166,776,679,851 and Rp 149,269,216,170 as of 31 December 2017 and 2016, respectively</i>
Merek, neto	9	52.441.666.667	55.341.666.667	<i>Trademark, net</i>
Taksiran klaim pajak penghasilan	13e	27.410.269.131	15.183.101.835	<i>Estimated claims for income tax refund</i>
Aset pajak tangguhan, neto	13d	26.771.185.214	17.162.474.633	<i>Deferred tax assets, net</i>
<b>Total Aset Tidak Lancar</b>		<b>260.285.678.445</b>	<b>237.197.154.055</b>	<b>Total Non-Current Assets</b>
<b>TOTAL ASET</b>		<b>780.669.761.787</b>	<b>709.959.168.088</b>	<b>TOTAL ASSETS</b>

Lihat Catatan atas Laporan Keuangan Konsolidasian pada Ekshibit E terlampir yang merupakan bagian tidak terpisahkan dari Laporan Keuangan Konsolidasian secara keseluruhan

*See accompanying Notes to Consolidated Financial Statements on Exhibit E which are an integral part of the Consolidated Financial Statements taken as a whole*

**PT MARTINA BERTO Tbk DAN ENTITAS ANAK**  
**LAPORAN POSISI KEUANGAN KONSOLIDASIAN**  
**PADA TANGGAL 31 DESEMBER 2017**  
(Disajikan dalam Rupiah, kecuali dinyatakan lain)

**PT MARTINA BERTO Tbk AND SUBSIDIARIES**  
**CONSOLIDATED STATEMENT OF FINANCIAL POSITION**  
**AS OF 31 DECEMBER 2017**  
(Expressed in Rupiah, unless otherwise stated)

	Catatan/ Notes	31 Desember 2017/ 31 December 2017	31 Desember 2016/ 31 December 2016	
<b>LIABILITAS DAN EKUITAS</b>				<b>LIABILITIES AND EQUITY</b>
<b>LIABILITAS</b>				<b>LIABILITIES</b>
<b>LIABILITAS JANGKA PENDEK</b>				<b>CURRENT LIABILITIES</b>
Utang bank jangka pendek	10	114.063.599.833	50.703.321.426	Short-term bank loans
Utang usaha - Pihak ketiga	11	74.685.967.049	41.038.832.083	Trade payables - Third parties
Liabilitas keuangan jangka pendek lainnya		12.573.825.461	9.788.387.828	Other short-term financial liabilities
Utang non-usaha dari pihak berelasi	28	4.218.912.325	1.015.333.999	Non-trade payables from related parties
Beban masih harus dibayar				Accrued expenses
Pihak ketiga	12	21.642.585.527	30.890.912.491	Third parties
Pihak berelasi	12,28	3.025.208.757	2.773.773.031	Related parties
Utang pajak	13a	8.941.365.740	8.392.312.293	Taxes payable
Bagian liabilitas jangka panjang yang jatuh tempo dalam waktu satu tahun:				Current portion of long-term liabilities:
Utang sewa pembiayaan	14	6.467.822.167	4.053.112.977	Finance lease liabilities
Utang bank	15	6.628.571.448	6.628.571.448	Bank loan
<b>Total Liabilitas Jangka Pendek</b>		<b>252.247.858.307</b>	<b>155.284.557.576</b>	<b>Total Current Liabilities</b>
<b>LIABILITAS JANGKA PANJANG</b>				<b>NON-CURRENT LIABILITIES</b>
Liabilitas jangka panjang setelah dikurangi bagian yang telah jatuh tempo dalam waktu satu tahun:				Long-term liabilities - net of current portion:
Utang sewa pembiayaan	14	5.811.332.526	5.800.837.142	Finance lease liabilities
Utang bank	15	28.171.428.518	34.799.999.966	Bank loan
Liabilitas diestimasi imbalan kerja karyawan	16	81.696.519.893	73.146.875.693	Estimated liabilities for employee benefits
<b>Total Liabilitas Jangka Panjang</b>		<b>115.679.280.937</b>	<b>113.747.712.801</b>	<b>Total Non-Current Liabilities</b>
<b>Total Liabilitas</b>		<b>367.927.139.244</b>	<b>269.032.270.377</b>	<b>Total Liabilities</b>

Lihat Catatan atas Laporan Keuangan Konsolidasian pada Ekshibit E terlampir yang merupakan bagian tidak terpisahkan dari Laporan Keuangan Konsolidasian secara keseluruhan

See accompanying Notes to Consolidated Financial Statements on Exhibit E which are an integral part of the Consolidated Financial Statements taken as a whole

Ekshibit A/3

Exhibit A/3

PT MARTINA BERTO Tbk DAN ENTITAS ANAK  
LAPORAN POSISI KEUANGAN KONSOLIDASIAN  
PADA TANGGAL 31 DESEMBER 2017  
(Disajikan dalam Rupiah, kecuali dinyatakan lain)


PT MARTINA BERTO Tbk AND SUBSIDIARIES  
CONSOLIDATED STATEMENT OF FINANCIAL POSITION  
AS OF 31 DECEMBER 2017  
(Expressed in Rupiah, unless otherwise stated)

	Catatan/ Notes	31 Desember 2017/ 31 December 2017	31 Desember 2016/ 31 December 2016	
<b>EKUITAS</b>				<b>EQUITY</b>
Modal saham - nilai nominal Rp 100 per saham				Share capital - par value Rp 100 per share
Modal dasar - 2.800.000.000 saham				Authorized - 2,800,000,000 shares
Modal ditempatkan dan disetor penuh - 1.070.000.000 saham	17	107.000.000.000	107.000.000.000	Issued and fully paid - 1,070,000,000 shares
Agio saham, neto	18	214.500.000.000	214.500.000.000	Additional paid-in capital, net
Komponen ekuitas lainnya Saldo laba		( 56.134.023 )	( 56.134.023 )	Other equity components
Telah ditentukan penggunaannya	19	3.500.000.000	3.000.000.000	Retained earnings
Belum ditentukan penggunaannya		87.449.514.135	115.324.002.894	Appropriated
Cadangan penjabaran mata uang asing		348.485.164	1.158.337.529	Unappropriated Foreign currency translation reserves
<b>Total ekuitas yang dapat diatribusikan kepada pemilik entitas induk</b>		<b>412.741.865.276</b>	<b>440.926.206.400</b>	<b>Total equity attributable to the owners of the parent company</b>
<b>Kepentingan non- pengendali</b>	20	<b>757.267</b>	<b>691.311</b>	<b>Non-controlling interest</b>
<b>Total Ekuitas</b>		<b>412.742.622.543</b>	<b>440.926.897.711</b>	<b>Total Equity</b>
<b>TOTAL LIABILITAS DAN EKUITAS</b>		<b>780.669.761.787</b>	<b>709.959.168.088</b>	<b>TOTAL LIABILITIES AND EQUITY</b>

Lihat Catatan atas Laporan Keuangan Konsolidasian pada  
Ekshibit E terlampir yang merupakan bagian tidak terpisahkan  
dari Laporan Keuangan Konsolidasian secara keseluruhan

See accompanying Notes to Consolidated Financial Statements  
on Exhibit E which are an integral part of  
the Consolidated Financial Statements taken as a whole

Jakarta, 27 Maret/ March 2018

  
P.T. MARTINA BERTO Tbk.  
Iwan Herwanto  
-Direktur Keuangan/Finance Director

Ekshibit B

Exhibit B

PT MARTINA BERTO Tbk DAN ENTITAS ANAK  
LAPORAN LABA RUGI DAN PENGHASILAN  
KOMPREHENSIF LAIN KONSOLIDASIAN  
UNTUK TAHUN YANG BERAKHIR PADA  
31 DESEMBER 2017  
(Disajikan dalam Rupiah, kecuali dinyatakan lain)

PT MARTINA BERTO Tbk AND SUBSIDIARIES  
CONSOLIDATED STATEMENT OF PROFIT OR LOSS  
AND OTHER COMPREHENSIVE INCOME  
FOR THE YEAR ENDED  
31 DECEMBER 2017  
(Expressed in Rupiah, unless otherwise stated)

	2017	Catatan/ Notes	2016	
PENJUALAN NETO	731.577.343.628	21,28	685.443.920.925	NET SALES
BEBAN POKOK PENJUALAN	( 355.796.818.935 )	22,28	( 327.735.509.125 )	COST OF GOODS SOLD
LABA BRUTO	375.780.524.693		357.708.411.800	GROSS PROFIT
Beban penjualan dan pemasaran	( 292.295.610.957 )	23,28	( 246.530.425.273 )	Selling and marketing expenses
Beban umum dan administrasi	( 104.038.548.363 )	24	( 86.518.897.015 )	General and administrative expenses
Pendapatan operasi lain-lain	4.510.955.554		1.324.813.641	Other operating income
Beban operasi lain-lain	( 962.387.486 )		( 1.339.533.867 )	Other operating expenses
(RUGI) LABA DARI USAHA	( 17.005.066.559 )		24.644.369.286	(LOSS) PROFIT FROM OPERATIONS
Pendapatan keuangan	165.492.106	25	230.089.979	Finance income
Beban keuangan	( 14.818.644.267 )	26	( 13.093.228.894 )	Finance costs
(RUGI) LABA SEBELUM BEBAN PAJAK PENGHASILAN	( 31.658.218.720 )		11.781.230.371	(LOSS) PROFIT BEFORE INCOME TAX EXPENSE
(BEBAN) MANFAAT PAJAK PENGHASILAN				INCOME TAX (EXPENSE) BENEFIT
K i n i	( 1.746.785.750 )	13b	( 2.362.908.750 )	Current
Tanggungan	8.714.178.352	13b	( 604.710.542 )	Deferred
Manfaat (Beban) Pajak Penghasilan, Neto	6.967.392.602		( 2.967.619.292 )	Income Tax Benefit (Expense), Net
(RUGI) LABA NETO TAHUN BERJALAN	( 24.690.826.118 )		8.813.611.079	NET (LOSS) PROFIT FOR THE YEAR
RUGI KOMPREHENSIF LAIN				OTHER COMPREHENSIVE LOSS
Pos yang tidak akan diakui ke dalam laporan laba rugi				Items that will not be recognized to profit or loss
Kerugian aktuarial dari program pensiun manfaat pasti	( 3.578.128.914 )	16	( 3.355.732.798 )	Actuarial losses from defined benefit plan
Manfaat pajak penghasilan terkait	894.532.229	13d	838.933.199	Related income tax benefit
Pos yang mungkin diakui ke dalam laporan laba rugi				Item that may be recognized to profit or loss
Perbedaan penjabaran nilai tukar mata uang asing	( 809.852.365 )		416.490.265	Foreign currency translation differences
RUGI KOMPREHENSIF LAIN	( 3.493.449.050 )		( 2.100.309.334 )	OTHER COMPREHENSIVE LOSS
TOTAL (RUGI) LABA KOMPREHENSIF TAHUN BERJALAN	( 28.184.275.168 )		6.713.301.745	TOTAL COMPREHENSIVE (LOSS) INCOME FOR THE YEAR

Lihat Catatan atas Laporan Keuangan Konsolidasian pada Ekshibit E terlampir yang merupakan bagian tidak terpisahkan dari Laporan Keuangan Konsolidasian secara keseluruhan

See accompanying Notes to Consolidated Financial Statements on Exhibit E which are an integral part of the Consolidated Financial Statements taken as a whole



Ekshibit B/2

Exhibit B/2

PT MARTINA BERTO Tbk DAN ENTITAS ANAK  
LAPORAN LABA RUGI DAN PENGHASILAN  
KOMPREHENSIF LAIN KONSOLIDASIAN  
UNTUK TAHUN YANG BERAKHIR PADA  
31 DESEMBER 2017  
(Disajikan dalam Rupiah, kecuali dinyatakan lain)

PT MARTINA BERTO Tbk AND SUBSIDIARIES  
CONSOLIDATED STATEMENT OF PROFIT OR LOSS  
AND OTHER COMPREHENSIVE INCOME  
FOR THE YEAR ENDED  
31 DECEMBER 2017  
(Expressed in Rupiah, unless otherwise stated)

	2017	Catatan/ Notes	2016	
(Rugi) laba neto yang dapat diatribusikan kepada:				<i>Net (loss) profit attributable to:</i>
Pemilik entitas induk	( 24.690.946.486)		8.813.450.554	<i>Owners of the parent company</i>
Kepentingan non-pengendali	<u>120.368</u>	20	<u>160.525</u>	<i>Non-controlling interest</i>
<b>Total</b>	<b>( 24.690.826.118)</b>		<b>8.813.611.079</b>	<b>Total</b>
Total (rugi) laba komprehensif yang dapat diatribusikan kepada:				<i>Total comprehensive (loss) income attributable to:</i>
Pemilik entitas induk	( 28.184.341.124)		6.713.169.191	<i>Owners of the parent company</i>
Kepentingan non-pengendali	<u>65.956</u>	20	<u>132.554</u>	<i>Non-controlling interest</i>
<b>Total</b>	<b>( 28.184.275.168)</b>		<b>6.713.301.745</b>	<b>Total</b>
(RUGI) LABA PER SAHAM DASAR YANG DAPAT DIATRIBUSIKAN KEPADA PEMILIK ENTITAS INDUK	<u>( 23,07)</u>	27	<u>8,24</u>	<i>BASIC (LOSS) EARNINGS PER SHARE ATTRIBUTABLE TO OWNERS OF THE PARENT COMPANY</i>

Lihat Catatan atas Laporan Keuangan Konsolidasian pada  
Ekshibit E terlampir yang merupakan bagian tidak terpisahkan  
dari Laporan Keuangan Konsolidasian secara keseluruhan

See accompanying Notes to Consolidated Financial Statements  
on Exhibit E which are an integral part of  
the Consolidated Financial Statements taken as a whole

Jakarta, 27 Maret / March 2018

  
P.T. MARTINA  
BERTO  
Tbk.  
Iwan Herwanto  
Direktur Keuangan / Finance Director

	Catatan/ <i>Notes</i>	31 Desember/ December 31, 2016 Rp	31 Desember/ December 31, 2015 Rp	
<b>ASET</b>				<b>ASSETS</b>
<b>ASET LANCAR</b>				<b>CURRENT ASSETS</b>
Kas dan setara kas	5	298.563.784.107	219.669.986.396	Cash and cash equivalents
Investasi	6	3.015.865.228	3.006.284.234	Investments
Piutang usaha	7			Trade accounts receivable
Pihak berelasi	30	314.905.003.168	409.911.420.683	Related parties
Pihak ketiga		9.513.125.433	23.566.261.413	Third parties
Piutang lain-lain	8,11	33.012.916.858	54.430.123.870	Other accounts receivable
Persediaan - bersih	9	492.740.699.381	382.731.850.133	Inventories - net
Uang muka		168.180.000	8.624.169.253	Advances
Biaya dibayar dimuka	10	6.559.268.368	6.641.618.717	Prepaid expenses
Pajak dibayar dimuka	11	16.003.561.944	4.090.824.717	Prepaid taxes
Jumlah Aset Lancar		<u>1.174.482.404.487</u>	<u>1.112.672.539.416</u>	Total Current Assets
<b>ASET TIDAK LANCAR</b>				<b>NONCURRENT ASSETS</b>
Piutang lain-lain	8	1.862.618.010	2.310.560.325	Other accounts receivable
Biaya dibayar dimuka - setelah dikurangi bagian yang jatuh tempo dalam satu tahun	10	1.197.803.048	1.561.604.615	Prepaid expenses - net of current maturity
Aset pajak tangguhan - bersih	26	42.627.939.701	43.725.048.386	Deferred tax assets - net
Aset tetap - setelah dikurangi akumulasi penyusutan sebesar Rp 723.005.694.031 pada 31 Desember 2016 dan Rp 620.483.957.753 pada 31 Desember 2015	12	935.344.860.312	902.694.745.887	Property, plant and equipment - net of accumulated depreciation of Rp 723,005,694,031 at December 31, 2016 and Rp 620,483,957,753 at December 31, 2015
Klaim pengembalian pajak	11	-	10.371.928.589	Claim for tax refund
Perangkat lunak komputer - bersih	13	22.436.364.836	1.298.130.225	Computer software - net
Uang jaminan	14	7.149.047.707	7.462.291.260	Guarantee deposits
Jumlah Aset Tidak Lancar		<u>1.010.618.633.614</u>	<u>969.424.309.287</u>	Total Noncurrent Assets
<b>JUMLAH ASET</b>		<u><u>2.185.101.038.101</u></u>	<u><u>2.082.096.848.703</u></u>	<b>TOTAL ASSETS</b>

Lihat catatan atas laporan keuangan yang merupakan bagian yang tidak terpisahkan dari laporan keuangan.

See accompanying notes to financial statements which are an integral part of the financial statements.

	Catatan/ Notes	31 Desember/ December 31, 2016 Rp	31 Desember/ December 31, 2015 Rp	
<b>LIABILITAS DAN EKUITAS</b>				<b>LIABILITIES AND EQUITY</b>
<b>LIABILITAS JANGKA PENDEK</b>				<b>CURRENT LIABILITIES</b>
Utang usaha	15			Trade accounts payable
Pihak berelasi	30	441.664.131	3.643.467.058	Related party
Pihak ketiga		63.805.794.017	74.171.013.286	Third parties
				Other accounts payable to
Utang lain-lain pada pihak ketiga	16	24.947.119.140	24.170.923.728	third parties
Utang pajak	17	31.216.912.784	8.798.922.277	Taxes payable
Biaya yang masih harus dibayar	18			Accrued expenses
Pihak berelasi	30	8.660.732.500	42.978.942.162	Related parties
Pihak ketiga		91.508.161.568	66.282.070.898	Third parties
Jaminan pelanggan		<u>2.724.767.728</u>	<u>2.885.282.234</u>	Customer deposits
Jumlah Liabilitas Jangka Pendek		<u>223.305.151.868</u>	<u>222.930.621.643</u>	Total Current Liabilities
<b>LIABILITAS JANGKA PANJANG</b>				<b>NONCURRENT LIABILITY</b>
Liabilitas imbalan kerja	19	<u>178.637.378.908</u>	<u>144.294.749.027</u>	Employee benefits obligation
<b>EKUITAS</b>				<b>EQUITY</b>
Modal saham - nilai nominal Rp 500 per saham				Capital stock - Rp 500 par value per share
Modal dasar - 804.266.668 saham				Authorized - 804,266,668 shares
Modal ditempatkan dan disetor - 201.066.667 saham	20	100.533.333.500	100.533.333.500	Subscribed and paid up - 201,066,667 shares
Tambahan modal disetor	21	188.531.610.794	188.531.610.794	Additional paid-in capital
Revaluasi investasi efek tersedia untuk dijual	6	160.162.000	90.066.500	Available-for-sale investment revaluation
Saldo laba				Retained earnings
Ditentukan penggunaannya	28	20.106.666.700	20.106.666.700	Appropriated
Tidak ditentukan penggunaannya		<u>1.473.826.734.331</u>	<u>1.405.609.800.539</u>	Unappropriated
Jumlah Ekuitas		<u>1.783.158.507.325</u>	<u>1.714.871.478.033</u>	Total Equity
<b>JUMLAH LIABILITAS DAN EKUITAS</b>		<u><u>2.185.101.038.101</u></u>	<u><u>2.082.096.848.703</u></u>	<b>TOTAL LIABILITIES AND EQUITY</b>

Lihat catatan atas laporan keuangan yang merupakan bagian yang tidak terpisahkan dari laporan keuangan.

See accompanying notes to financial statements which are an integral part of the financial statements.

PT. MANDOM INDONESIA Tbk  
LAPORAN LABA RUGI DAN PENGHASILAN  
KOMPRESIF LAIN  
UNTUK TAHUN-TAHUN YANG BERAKHIR  
31 DESEMBER 2016 DAN 2015

PT. MANDOM INDONESIA Tbk  
STATEMENTS OF PROFIT OR LOSS AND  
OTHER COMPREHENSIVE INCOME  
FOR THE YEARS ENDED  
DECEMBER 31, 2016 AND 2015

	2016	Catatan/ Notes	2015	
	Rp		Rp	
PENJUALAN BERSIH	2.526.776.164.168	22,30	2.314.889.854.074	NET SALES
BEBAN POKOK PENJUALAN	<u>1.543.337.042.469</u>	23,30	<u>1.436.977.751.396</u>	COST OF GOODS SOLD
LABA BRUTO	<u>983.439.121.699</u>		<u>877.912.102.678</u>	GROSS PROFIT
BEBAN USAHA		24		OPERATING EXPENSES
Penjualan	557.095.829.636		486.983.280.575	Selling
Umum dan administrasi	<u>190.489.640.668</u>		<u>172.248.605.835</u>	General and administrative
Jumlah Beban Usaha	<u>747.585.470.304</u>		<u>659.231.886.410</u>	Total Operating Expenses
LABA USAHA	<u>235.853.651.395</u>		<u>218.680.216.268</u>	PROFIT FROM OPERATIONS
PENGHASILAN (BEBAN) LAIN-LAIN				OTHER INCOME (CHARGES)
Penghasilan bunga	13.111.156.151	5,6	7.932.719.780	Interest income
Keuntungan atas penjualan/ penghapusan aset tetap - bersih	118.013.036	12	470.279.101.093	Gain on sale/disposal of property, plant and equipment - net
Kerugian penurunan nilai persediaan	(42.001.022.915)	9	(31.594.835.176)	Loss on decline in value of inventory
Keuntungan (kerugian) kurs mata uang asing - bersih	(3.637.317.659)		1.936.662.737	Gain (loss) on foreign exchange - net
Beban bunga	-		(469.671.111)	Interest expense
Lain-lain - bersih	<u>18.031.377.635</u>	25	<u>(83.642.246.097)</u>	Others - net
Penghasilan (Beban) Lain-lain - Bersih	<u>(14.377.793.752)</u>		<u>364.441.731.226</u>	Other Income (Charges) - Net
LABA SEBELUM PAJAK	<u>221.475.857.643</u>		<u>583.121.947.494</u>	PROFIT BEFORE TAX
BEBAN PAJAK		26		INCOME TAX EXPENSE
Pajak kini	(54.517.376.250)		(38.387.407.750)	Current tax
Pajak tangguhan	<u>(4.898.885.046)</u>		<u>(260.261.730)</u>	Deferred tax
Beban Pajak - Bersih	<u>(59.416.261.296)</u>		<u>(38.647.669.480)</u>	Income Tax Expense - Net
LABA BERSIH TAHUN BERJALAN	<u>162.059.596.347</u>		<u>544.474.278.014</u>	PROFIT FOR THE YEAR
PENGHASILAN KOMPRESIF LAIN				OTHER COMPREHENSIVE INCOME
Pos-pos yang tidak akan direklasifikasi ke laba rugi:				Items that will not be reclassified subsequently to profit or loss:
Kerugian aktuarial atas kewajiban manfaat pasti	(11.405.329.085)	19,26	(833.843.054)	Actuarial loss on defined benefit obligation
Pos-pos yang akan direklasifikasi ke laba rugi:				Items that will be reclassified subsequently to profit or loss:
Penyesuaian reklasifikasi berkaitan aset keuangan-tersedia-untuk-dijual yang dijual pada tahun berjalan	-	6	(2.437.750.000)	Reclassification adjustments relating to available-for-sale financial assets sold in the year
Laba (rugi) nilai wajar bersih atas aset keuangan tersedia untuk dijual	<u>70.095.500</u>	6	<u>(86.168.000)</u>	Net fair value gain (loss) on available-for-sale financial assets
JUMLAH PENGHASILAN KOMPRESIF LAIN TAHUN BERJALAN SETELAH PAJAK	<u>(11.335.233.585)</u>		<u>(3.357.761.054)</u>	TOTAL OTHER COMPREHENSIVE INCOME FOR THE YEAR, NET OF TAX
JUMLAH LABA KOMPRESIF TAHUN BERJALAN	<u>150.724.362.762</u>		<u>541.116.516.960</u>	TOTAL COMPREHENSIVE INCOME FOR THE YEAR
LABA PER SAHAM DASAR	<u>806</u>	27	<u>2.708</u>	BASIC EARNINGS PER SHARE

Lihat catatan atas laporan keuangan yang merupakan bagian yang tidak terpisahkan dari laporan keuangan.

See accompanying notes to financial statements which are an integral part of the financial statements.

	Catatan/ Notes	31 Desember/ December 31, 2017 Rp	31 Desember/ December 31, 2016 Rp	
<b>ASET</b>				<b>ASSETS</b>
<b>ASET LANCAR</b>				<b>CURRENT ASSETS</b>
Kas dan setara kas	5	431.573.583.550	298.563.784.107	Cash and cash equivalents
Investasi	6	3.028.569.816	3.015.865.228	Investments
Piutang usaha	7			Trade accounts receivable
Pihak berelasi	30	378.597.630.625	314.905.003.168	Related parties
Pihak ketiga		19.872.254.601	9.513.125.433	Third parties
Piutang lain-lain	8,11	2.646.918.797	33.012.916.858	Other accounts receivable
Persediaan - bersih	9	422.625.745.680	492.740.699.381	Inventories - net
Uang muka		1.185.637.667	168.180.000	Advances
Biaya dibayar dimuka	10	7.617.438.688	6.559.268.368	Prepaid expenses
Pajak dibayar dimuka	11	9.330.812.118	16.003.561.944	Prepaid taxes
Jumlah Aset Lancar		<u>1.276.478.591.542</u>	<u>1.174.482.404.487</u>	Total Current Assets
<b>ASET TIDAK LANCAR</b>				<b>NONCURRENT ASSETS</b>
Piutang lain-lain	8	1.301.910.239	1.862.618.010	Other accounts receivable
Biaya dibayar dimuka - setelah dikurangi bagian yang jatuh tempo dalam satu tahun	10	749.147.478	1.197.803.048	Prepaid expenses - net of current maturity
Aset pajak tangguhan - bersih	26	59.494.124.314	42.627.939.701	Deferred tax assets - net
Aset tetap - setelah dikurangi akumulasi penyusutan sebesar Rp 821.338.006.060 pada 31 Desember 2017 dan Rp 723.005.694.031 pada 31 Desember 2016	12	964.642.806.296	935.344.860.312	Property, plant and equipment - net of accumulated depreciation of Rp 821,338,006,060 at December 31, 2017 and Rp 723,005,694,031 at December 31, 2016
Perangkat lunak komputer - bersih	13	51.933.576.055	22.436.364.836	Computer software - net
Uang jaminan	14	7.207.033.506	7.149.047.707	Guarantee deposits
Jumlah Aset Tidak Lancar		<u>1.085.328.597.888</u>	<u>1.010.618.633.614</u>	Total Noncurrent Assets
<b>JUMLAH ASET</b>		<u><u>2.361.807.189.430</u></u>	<u><u>2.185.101.038.101</u></u>	<b>TOTAL ASSETS</b>

Lihat catatan atas laporan keuangan yang merupakan bagian yang tidak terpisahkan dari laporan keuangan.

See accompanying notes to financial statements which are an integral part of the financial statements.

	Catatan/ Notes	31 Desember/ December 31, 2017 Rp	31 Desember/ December 31, 2016 Rp	
<b>LIABILITAS DAN EKUITAS</b>				<b>LIABILITIES AND EQUITY</b>
<b>LIABILITAS JANGKA PENDEK</b>				<b>CURRENT LIABILITIES</b>
Utang usaha	15			Trade accounts payable
Pihak berelasi	30	4.058.327.218	441.664.131	Related party
Pihak ketiga		59.183.511.889	63.805.794.017	Third parties
Utang lain-lain pada pihak ketiga	16	45.734.804.548	24.947.119.140	Other accounts payable to third parties
Utang pajak	17	34.139.207.887	31.216.912.784	Taxes payable
Biaya yang masih harus dibayar	18			Accrued expenses
Pihak berelasi	30	10.927.771.415	8.660.732.500	Related parties
Pihak ketiga		<u>105.763.222.886</u>	<u>91.508.161.568</u>	Third parties
Jumlah Liabilitas Jangka Pendek		<u>259.806.845.843</u>	<u>220.580.384.140</u>	Total Current Liabilities
<b>LIABILITAS JANGKA PANJANG</b>				<b>NONCURRENT LIABILITIES</b>
Liabilitas imbalan kerja	19	240.909.629.347	178.637.378.908	Employee benefits obligation
Jaminan pelanggan		<u>2.764.377.816</u>	<u>2.724.767.728</u>	Customer deposits
Jumlah Liabilitas Jangka Panjang		<u>243.674.007.163</u>	<u>181.362.146.636</u>	Total Noncurrent Liabilities
<b>EKUITAS</b>				<b>EQUITY</b>
Modal saham - nilai nominal Rp 500 per saham				Capital stock - Rp 500 par value per share
Modal dasar - 804.266.668 saham				Authorized - 804,266,668 shares
Modal ditempatkan dan disetor - 201.066.667 saham	20	100.533.333.500	100.533.333.500	Subscribed and paid up - 201,066,667 shares
Tambahan modal disetor	21	188.531.610.794	188.531.610.794	Additional paid-in capital
Revaluasi aset keuangan tersedia untuk dijual	6	133.256.500	160.162.000	Available-for-sale financial assets revaluation
Saldo laba				Retained earnings
Ditentukan penggunaannya	28	20.106.666.700	20.106.666.700	Appropriated
Tidak ditentukan penggunaannya		<u>1.549.021.468.930</u>	<u>1.473.826.734.331</u>	Unappropriated
Jumlah Ekuitas		<u>1.858.326.336.424</u>	<u>1.783.158.507.325</u>	Total Equity
<b>JUMLAH LIABILITAS DAN EKUITAS</b>		<u><u>2.361.807.189.430</u></u>	<u><u>2.185.101.038.101</u></u>	<b>TOTAL LIABILITIES AND EQUITY</b>

Lihat catatan atas laporan keuangan yang merupakan bagian yang tidak terpisahkan dari laporan keuangan.

See accompanying notes to financial statements which are an integral part of the financial statements.

PT. MANDOM INDONESIA Tbk  
LAPORAN LABA RUGI DAN PENGHASILAN  
KOMPRESIF LAIN  
UNTUK TAHUN-TAHUN YANG BERAKHIR  
31 DESEMBER 2017 DAN 2016

PT. MANDOM INDONESIA Tbk  
STATEMENTS OF PROFIT OR LOSS AND  
OTHER COMPREHENSIVE INCOME  
FOR THE YEARS ENDED  
DECEMBER 31, 2017 AND 2016

	2017	Catatan/ Notes	2016	
	Rp		Rp	
PENJUALAN BERSIH	2.706.394.847.919	22,30	2.526.776.164.168	NET SALES
BEBAN POKOK PENJUALAN	<u>1.699.417.758.295</u>	23,30	<u>1.582.456.317.914</u>	COST OF GOODS SOLD
LABA BRUTO	<u>1.006.977.089.624</u>		<u>944.319.846.254</u>	GROSS PROFIT
BEBAN USAHA		24		OPERATING EXPENSES
Penjualan	568.987.731.498		557.095.829.636	Selling
Umum dan administrasi	<u>212.668.813.623</u>		<u>190.489.640.668</u>	General and administrative
Jumlah Beban Usaha	<u>781.656.545.121</u>		<u>747.585.470.304</u>	Total Operating Expenses
LABA USAHA	<u>225.320.544.503</u>		<u>196.734.375.950</u>	PROFIT FROM OPERATIONS
PENGHASILAN (BEBAN) LAIN-LAIN				OTHER INCOME (CHARGES)
Penghasilan bunga	16.775.681.888	5,6	13.111.156.151	Interest income
Keuntungan (kerugian) atas penjualan/ penghapusan aset tetap - bersih	(1.441.609.910)	12	118.013.036	Gain (loss) on sale/disposal of property, plant and equipment - net
Kerugian penurunan nilai persediaan	(3.029.851.107)	9	(2.881.747.470)	Loss on decline in value of inventory
Keuntungan (kerugian) kurs mata uang asing - bersih	1.272.931.765		(3.637.317.659)	Gain (loss) on foreign exchange - net
Lain-lain - bersih	<u>4.185.348.648</u>	25	<u>18.031.377.635</u>	Others - net
Penghasilan Lain-lain - Bersih	<u>17.762.501.284</u>		<u>24.741.481.693</u>	Other Income - Net
LABA SEBELUM PAJAK	<u>243.083.045.787</u>		<u>221.475.857.643</u>	PROFIT BEFORE TAX
BEBAN PAJAK		26		INCOME TAX EXPENSE
Pajak kini	(73.658.077.000)		(54.517.376.250)	Current tax
Pajak tangguhan	<u>9.701.413.281</u>		<u>(4.898.885.046)</u>	Deferred tax
Beban Pajak - Bersih	<u>(63.956.663.719)</u>		<u>(59.416.261.296)</u>	Income Tax Expense - Net
LABA BERSIH TAHUN BERJALAN	<u>179.126.382.068</u>		<u>162.059.596.347</u>	PROFIT FOR THE YEAR
PENGHASILAN KOMPRESIF LAIN				OTHER COMPREHENSIVE INCOME
Pos-pos yang tidak akan direklasifikasi ke laba rugi:				Items that will not be reclassified subsequently to profit or loss:
Kerugian aktuarial atas kewajiban manfaat pasti - setelah pajak	(21.494.313.999)	19,26	(11.405.329.085)	Actuarial loss on defined benefit obligation - net of tax
Pos-pos yang akan direklasifikasi ke laba rugi:				Items that will be reclassified subsequently to profit or loss:
Laba (rugi) nilai wajar bersih atas aset keuangan tersedia untuk dijual	<u>(26.905.500)</u>	6	<u>70.095.500</u>	Net fair value gain (loss) on available-for-sale financial assets
JUMLAH PENGHASILAN KOMPRESIF LAIN TAHUN BERJALAN SETELAH PAJAK	<u>(21.521.219.499)</u>		<u>(11.335.233.585)</u>	TOTAL OTHER COMPREHENSIVE INCOME FOR THE YEAR, NET OF TAX
JUMLAH LABA KOMPRESIF TAHUN BERJALAN	<u>157.605.162.569</u>		<u>150.724.362.762</u>	TOTAL COMPREHENSIVE INCOME FOR THE YEAR
LABA PER SAHAM DASAR	<u>891</u>	27	<u>806</u>	BASIC EARNINGS PER SHARE

**PT Unilever Indonesia Tbk**  
**Laporan Posisi Keuangan**  
**31 Desember 2016 dan 2015**

(Dalam jutaan Rupiah, kecuali dinyatakan lain)

**PT Unilever Indonesia Tbk**  
**Statements of Financial Position**  
**As at 31 December 2016 and 2015**

(Expressed in millions of Rupiah, unless otherwise stated)

	2016	Catatan/ Notes	2015	
<b>ASET</b>				<b>ASSETS</b>
<b>Aset Lancar</b>				<b>Current Assets</b>
Kas dan setara kas	373,835	2c, 3	628,159	<i>Cash and cash equivalents</i>
Piutang usaha				<i>Trade debtors</i>
- Pihak ketiga	3,290,889	2g, 4	2,822,930	<i>Third parties -</i>
- Pihak berelasi	417,368	2b, 2g, 4	421,696	<i>Related parties -</i>
Uang muka dan piutang lain-lain				<i>Advances and other debtors</i>
- Pihak ketiga	85,188		138,188	<i>Third parties -</i>
- Pihak berelasi	16,409	2b, 7c	219,458	<i>Related parties -</i>
Persediaan	2,318,130	2h, 5	2,297,502	<i>Inventories</i>
Beban dibayar dimuka	86,290	2n, 8	95,181	<i>Prepaid expenses</i>
<b>Jumlah Aset Lancar</b>	<b>6,588,109</b>		<b>6,623,114</b>	<b>Total Current Assets</b>
<b>Aset Tidak Lancar</b>				<b>Non-Current Assets</b>
Aset tetap	9,529,476	2i, 9a	8,320,917	<i>Fixed assets</i>
<i>Goodwill</i>	61,925	2k, 2l, 10	61,925	<i>Goodwill</i>
Aset takberwujud	409,802	2k, 2m, 11	431,021	<i>Intangible assets</i>
Aset tidak lancar lainnya	156,383		292,968	<i>Other non-current assets</i>
<b>Jumlah Aset Tidak Lancar</b>	<b>10,157,586</b>		<b>9,106,831</b>	<b>Total Non-Current Assets</b>
<b>JUMLAH ASET</b>	<b>16,745,695</b>		<b>15,729,945</b>	<b>TOTAL ASSETS</b>

Catatan atas laporan keuangan terlampir merupakan bagian yang tidak terpisahkan dari laporan keuangan ini.

*The accompanying notes to the financial statements form an integral part of these financial statements.*



**PT Unilever Indonesia Tbk**  
**Laporan Posisi Keuangan**  
**31 Desember 2016 dan 2015**

(Dalam jutaan Rupiah, kecuali dinyatakan lain)

**PT Unilever Indonesia Tbk**  
**Statements of Financial Position**  
**As at 31 December 2016 and 2015**

(Expressed in millions of Rupiah, unless otherwise stated)

	2016	Catatan/ Notes	2015	
<b>LIABILITAS</b>				<b>LIABILITIES</b>
<b>Liabilitas Jangka Pendek</b>				<b>Current Liabilities</b>
Pinjaman bank	2,392,970	2p, 12	1,700,000	<i>Bank borrowings</i>
Utang usaha				<i>Trade creditors</i>
- Pihak ketiga	4,295,353	2q, 13	4,514,939	<i>Third parties -</i>
- Pihak berelasi	346,557	2b, 2q, 13	327,231	<i>Related parties -</i>
Utang pajak				<i>Taxes payable</i>
- Pajak penghasilan badan	286,191	2r, 14c	190,795	<i>Corporate income tax -</i>
- Pajak lain-lain	412,286	14c	439,079	<i>Other taxes -</i>
Akrual	1,659,753	2o, 2x, 15	1,119,513	<i>Accruals</i>
Utang lain-lain				<i>Other payables</i>
- Pihak ketiga	1,208,673	16	1,132,076	<i>Third parties -</i>
- Pihak berelasi	131,640	2b, 7d	640,669	<i>Related parties -</i>
Kewajiban imbalan kerja jangka panjang – bagian lancar	144,651	2s, 17	63,240	<i>Long-term employee benefits obligations – current portion</i>
<b>Jumlah Liabilitas Jangka Pendek</b>	<b>10,878,074</b>		<b>10,127,542</b>	<b>Total Current Liabilities</b>
<b>Liabilitas Jangka Panjang</b>				<b>Non-Current Liabilities</b>
Liabilitas pajak tangguhan	245,152	2r, 14b	372,041	<i>Deferred tax liabilities</i>
Kewajiban imbalan kerja jangka panjang – bagian tidak lancar	918,211	2s, 17	403,002	<i>Long-term employee benefits obligations – non-current portion</i>
<b>Jumlah Liabilitas Jangka Panjang</b>	<b>1,163,363</b>		<b>775,043</b>	<b>Total Non-Current Liabilities</b>
<b>JUMLAH LIABILITAS</b>	<b>12,041,437</b>		<b>10,902,585</b>	<b>TOTAL LIABILITIES</b>

**PT Unilever Indonesia Tbk**  
**Laporan Posisi Keuangan**  
**31 Desember 2016 dan 2015**

(Dalam jutaan Rupiah, kecuali dinyatakan lain)

**PT Unilever Indonesia Tbk**  
**Statements of Financial Position**  
**As at 31 December 2016 and 2015**

(Expressed in millions of Rupiah, unless otherwise stated)

	2016	Catatan/ Notes	2015	
<b>EKUITAS</b>				<b>EQUITY</b>
Modal saham (Modal dasar, seluruhnya ditempatkan dan disetor penuh: 7.630.000.000 saham biasa dengan nilai nominal Rp 10 (nilai penuh) per saham)	76,300	2t, 18	76,300	<i>Share capital (Authorised, issued and fully paid-up: 7,630,000,000 common shares with par value of Rp 10 (full amount) per share)</i>
Tambahan modal disetor	96,000	2t, 19, 20	96,000	<i>Additional paid-in capital</i>
Saldo laba yang dicadangkan	15,260	22	15,260	<i>Appropriated retained earnings</i>
Saldo laba yang belum dicadangkan	4,516,698		4,639,800	<i>Unappropriated retained earnings</i>
<b>JUMLAH EKUITAS</b>	<b>4,704,258</b>		<b>4,827,360</b>	<b>TOTAL EQUITY</b>
<b>JUMLAH LIABILITAS DAN EKUITAS</b>	<b>16,745,695</b>		<b>15,729,945</b>	<b>TOTAL LIABILITIES AND EQUITY</b>

**PT Unilever Indonesia Tbk**  
**Laporan Laba Rugi dan**  
**Penghasilan Komprehensif Lain**  
**Untuk Tahun-Tahun yang Berakhir pada**  
**31 Desember 2016 dan 2015**

(Dalam jutaan Rupiah, kecuali dinyatakan lain)

**PT Unilever Indonesia Tbk**  
**Statements of Profit or Loss and**  
**Other Comprehensive Income**  
**For The Years Ended**  
**31 December 2016 and 2015**

(Expressed in millions of Rupiah, unless otherwise stated)

	2016	Catatan/ Notes	2015	
Penjualan bersih	40,053,732	2o, 23	36,484,030	<i>Net sales</i>
Harga pokok penjualan	<u>(19,594,636)</u>	2o, 24	<u>(17,835,061)</u>	<i>Cost of goods sold</i>
<b>LABA BRUTO</b>	20,459,096		18,648,969	<b>GROSS PROFIT</b>
Beban pemasaran dan penjualan	(7,791,556)	2o, 25a	(7,239,165)	<i>Marketing and selling expenses</i>
Beban umum dan administrasi	(3,960,830)	2o, 25b	(3,465,924)	<i>General and administration expenses</i>
Penghasilan/(beban) lain-lain, bersih	<u>951</u>	26	<u>(4,479)</u>	<i>Other income/(expenses), net</i>
<b>LABA USAHA</b>	8,707,661		7,939,401	<b>OPERATING PROFIT</b>
Penghasilan keuangan	7,468		10,616	<i>Finance income</i>
Biaya keuangan	<u>(143,244)</u>		<u>(120,527)</u>	<i>Finance costs</i>
<b>LABA SEBELUM PAJAK PENGHASILAN</b>	8,571,885		7,829,490	<b>PROFIT BEFORE INCOME TAX</b>
Beban pajak penghasilan	<u>(2,181,213)</u>	2r, 14a	<u>(1,977,685)</u>	<i>Income tax expense</i>
<b>LABA</b>	<u>6,390,672</u>		<u>5,851,805</u>	<b>PROFIT</b>
<b>(Rugi) penghasilan komprehensif lain</b>				<b>Other comprehensive (loss) income</b>
Pos-pos yang tidak akan direklasifikasi ke laba rugi:				<i>Items that will not be reclassified to profit or loss:</i>
Pengukuran kembali kewajiban imbangan kerja jangka panjang	(577,554)	2s, 17	16,775	<i>Remeasurements of long-term employee benefits obligations</i>
Beban pajak atas (rugi) penghasilan komprehensif lain	<u>144,389</u>	2r, 14b	<u>(4,194)</u>	<i>Tax on other comprehensive (loss) income</i>
<b>Jumlah (rugi) penghasilan komprehensif lain, bersih</b>	(433,165)		12,581	<b>Total other comprehensive (loss) income, net of tax</b>
<b>JUMLAH PENGHASILAN KOMPREHENSIF</b>	<u>5,957,507</u>		<u>5,864,386</u>	<b>TOTAL COMPREHENSIVE INCOME</b>
<b>LABA BERSIH PER SAHAM DASAR</b> (dinyatakan dalam nilai penuh Rupiah per saham)	<u>838</u>	2v, 28	<u>766</u>	<b>BASIC EARNINGS PER SHARE</b> (expressed in Rupiah full amount per share)

Catatan atas laporan keuangan terlampir merupakan bagian yang tidak terpisahkan dari laporan keuangan ini.

The accompanying notes to the financial statements form an integral part of these financial statements.

**PT Unilever Indonesia Tbk**  
**Laporan Posisi Keuangan**  
**31 Desember 2017 dan 2016**

(Dalam jutaan Rupiah, kecuali dinyatakan lain)

**PT Unilever Indonesia Tbk**  
**Statement of Financial Position**  
**As at 31 December 2017 and 2016**

(Expressed in millions of Rupiah, unless otherwise stated)

	2017	Catatan/ Notes	2016	
<b>ASET</b>				<b>ASSETS</b>
<b>Aset Lancar</b>				<b>Current Assets</b>
Kas dan setara kas	404,784	2c, 3	373,835	<i>Cash and cash equivalents</i>
Piutang usaha				<i>Trade debtors</i>
- Pihak ketiga	4,346,917	2g, 4	3,290,889	<i>Third parties -</i>
- Pihak berelasi	368,637	2b, 2g, 4	417,368	<i>Related parties -</i>
Uang muka dan piutang lain-lain				<i>Advances and other debtors</i>
- Pihak ketiga	72,986		85,188	<i>Third parties -</i>
- Pihak berelasi	66,285	2b, 7c	16,409	<i>Related parties -</i>
Persediaan	2,393,540	2h, 5	2,318,130	<i>Inventories</i>
Pajak dibayar dimuka	3,707	14c	-	<i>Prepaid taxes</i>
Beban dibayar dimuka	109,578	2n, 8	86,290	<i>Prepaid expenses</i>
	<u>7,766,434</u>		<u>6,588,109</u>	
Aset yang dimiliki untuk dijual	175,201	2y, 35	-	<i>Assets held for sale</i>
<b>Jumlah Aset Lancar</b>	<u>7,941,635</u>		<u>6,588,109</u>	<b>Total Current Assets</b>
<b>Aset Tidak Lancar</b>				<b>Non-Current Assets</b>
Aset tetap	10,422,133	2i, 9a	9,529,476	<i>Fixed assets</i>
<i>Goodwill</i>	61,925	2k, 2l, 10	61,925	<i>Goodwill</i>
Aset takberwujud	390,838	2k, 2m, 11	409,802	<i>Intangible assets</i>
Aset tidak lancar lainnya	89,882		156,383	<i>Other non-current assets</i>
<b>Jumlah Aset Tidak Lancar</b>	<u>10,964,778</u>		<u>10,157,586</u>	<b>Total Non-Current Assets</b>
<b>JUMLAH ASET</b>	<u>18,906,413</u>		<u>16,745,695</u>	<b>TOTAL ASSETS</b>

**PT Unilever Indonesia Tbk**  
**Laporan Posisi Keuangan**  
**31 Desember 2017 dan 2016**

(Dalam jutaan Rupiah, kecuali dinyatakan lain)

**PT Unilever Indonesia Tbk**  
**Statement of Financial Position**  
**As at 31 December 2017 and 2016**

(Expressed in millions of Rupiah, unless otherwise stated)

	2017	Catatan/ Notes	2016	
<b>LIABILITAS</b>				<b>LIABILITIES</b>
<b>Liabilitas Jangka Pendek</b>				<b>Current Liabilities</b>
Pinjaman bank	3,450,000	2p, 12	2,392,970	<i>Bank borrowings</i>
Utang usaha				<i>Trade creditors</i>
- Pihak ketiga	4,291,308	2q, 13	4,295,353	<i>Third parties -</i>
- Pihak berelasi	235,802	2b, 2q, 13	346,557	<i>Related parties -</i>
Utang pajak				<i>Taxes payable</i>
- Pajak penghasilan badan	180,638	2r, 14d	286,191	<i>Corporate income tax -</i>
- Pajak lain-lain	263,924	14d	412,286	<i>Other taxes -</i>
Akrual	2,288,992	2o, 2x, 15	1,659,753	<i>Accruals</i>
Utang lain-lain				<i>Other payables</i>
- Pihak ketiga	965,798	16	1,208,673	<i>Third parties -</i>
- Pihak berelasi	709,313	2b, 7d	131,640	<i>Related parties -</i>
Kewajiban imbalan kerja jangka panjang – bagian lancar	146,529	2s, 17	144,651	<i>Long-term employee benefits obligations – current portion</i>
<b>Jumlah Liabilitas Jangka Pendek</b>	<b>12,532,304</b>		<b>10,878,074</b>	<b>Total Current Liabilities</b>
<b>Liabilitas Jangka Panjang</b>				<b>Non-Current Liabilities</b>
Liabilitas pajak tangguhan	344,965	2r, 14b	245,152	<i>Deferred tax liabilities</i>
Kewajiban imbalan kerja jangka panjang – bagian tidak lancar	855,756	2s, 17	918,211	<i>Long-term employee benefits obligations – non-current portion</i>
<b>Jumlah Liabilitas Jangka Panjang</b>	<b>1,200,721</b>		<b>1,163,363</b>	<b>Total Non-Current Liabilities</b>
<b>JUMLAH LIABILITAS</b>	<b>13,733,025</b>		<b>12,041,437</b>	<b>TOTAL LIABILITIES</b>

**PT Unilever Indonesia Tbk**  
**Laporan Posisi Keuangan**  
**31 Desember 2017 dan 2016**

(Dalam jutaan Rupiah, kecuali dinyatakan lain)

**PT Unilever Indonesia Tbk**  
**Statement of Financial Position**  
**As at 31 December 2017 and 2016**

(Expressed in millions of Rupiah, unless otherwise stated)

	2017	Catatan/ Notes	2016	
<b>EKUITAS</b>				<b>EQUITY</b>
Modal saham (Modal dasar, seluruhnya ditempatkan dan disetor penuh: 7.630.000.000 saham biasa dengan nilai nominal Rp 10 (nilai penuh) per saham)	76,300	2t, 18	76,300	<i>Share capital (Authorised, issued and fully paid-up: 7,630,000,000 common shares with par value of Rp 10 (full amount) per share)</i>
Tambahan modal disetor	96,000	2t, 19, 20	96,000	<i>Additional paid-in capital</i>
Saldo laba yang dicadangkan	15,260	22	15,260	<i>Appropriated retained earnings</i>
Saldo laba yang belum dicadangkan	4,985,828		4,516,698	<i>Unappropriated retained earnings</i>
<b>JUMLAH EKUITAS</b>	<b>5,173,388</b>		<b>4,704,258</b>	<b>TOTAL EQUITY</b>
<b>JUMLAH LIABILITAS DAN EKUITAS</b>	<b>18,906,413</b>		<b>16,745,695</b>	<b>TOTAL LIABILITIES AND EQUITY</b>

**PT Unilever Indonesia Tbk**  
**Laporan Laba Rugi dan**  
**Penghasilan Komprehensif Lain**  
**Untuk Tahun-Tahun yang Berakhir pada**  
**31 Desember 2017 dan 2016**

(Dalam jutaan Rupiah, kecuali dinyatakan lain)

**PT Unilever Indonesia Tbk**  
**Statement of Profit or Loss and**  
**Other Comprehensive Income**  
**For The Years Ended**  
**31 December 2017 and 2016**

(Expressed in millions of Rupiah, unless otherwise stated)

	2017	Catatan/ Notes	2016	
Penjualan bersih	41,204,510	2o, 23	40,053,732	<i>Net sales</i>
Harga pokok penjualan	<u>(19,984,776)</u>	2o, 24	<u>(19,594,636)</u>	<i>Cost of goods sold</i>
<b>LABA BRUTO</b>	<b>21,219,734</b>		<b>20,459,096</b>	<b>GROSS PROFIT</b>
Beban pemasaran dan penjualan	(7,839,387)	2o, 25a	(7,791,556)	<i>Marketing and selling expenses</i>
Beban umum dan administrasi	(3,875,371)	2o, 25b	(3,960,830)	<i>General and administration expenses</i>
(Beban)/penghasilan lain-lain, bersih	<u>(9,212)</u>	26	<u>951</u>	<i>Other (expenses)/income, net</i>
<b>LABA USAHA</b>	<b>9,495,764</b>		<b>8,707,661</b>	<b>OPERATING PROFIT</b>
Penghasilan keuangan	3,579		7,468	<i>Finance income</i>
Biaya keuangan	<u>(127,682)</u>		<u>(143,244)</u>	<i>Finance costs</i>
<b>LABA SEBELUM PAJAK PENGHASILAN</b>	<b>9,371,661</b>		<b>8,571,885</b>	<b>PROFIT BEFORE INCOME TAX</b>
Beban pajak penghasilan	<u>(2,367,099)</u>	2r, 14a	<u>(2,181,213)</u>	<i>Income tax expense</i>
<b>LABA</b>	<b>7,004,562</b>		<b>6,390,672</b>	<b>PROFIT</b>
<b>Penghasilan (rugi) komprehensif lain</b>				<b>Other comprehensive income (loss)</b>
Pos-pos yang tidak akan direklasifikasi ke laba rugi:				<i>Items that will not be reclassified to profit or loss:</i>
Pengukuran kembali kewajiban imbangan kerja jangka panjang	136,891	2s, 17	(577,554)	<i>Remeasurements of long-term employee benefits obligations</i>
Pajak terkait atas penghasilan (rugi) komprehensif lain	<u>(34,223)</u>	2r, 14b	<u>144,389</u>	<i>Related tax on other comprehensive income (loss)</i>
<b>Jumlah penghasilan (rugi) komprehensif lain, bersih</b>	<b>102,668</b>		<b>(433,165)</b>	<b>Total other comprehensive income (loss), net of tax</b>
<b>JUMLAH PENGHASILAN KOMPREHENSIF</b>	<b>7,107,230</b>		<b>5,957,507</b>	<b>TOTAL COMPREHENSIVE INCOME</b>
Laba sebelum bunga, pajak, penyusutan dan amortisasi (EBITDA)	<u>10,149,844</u>	36	<u>9,258,495</u>	<i>Earnings before interest, tax, depreciation and amortization (EBITDA)</i>
<b>LABA BERSIH PER SAHAM DASAR</b> (dinyatakan dalam nilai penuh Rupiah per saham)	<u>918</u>	2v, 28	<u>838</u>	<b>BASIC EARNINGS PER SHARE</b> <i>(expressed in Rupiah full amount per share)</i>

# **LAMPIRAN 2**

Perlengkapan Skripsi





**KEMENTERIAN AGAMA REPUBLIK INDONESIA**  
**UNIVERSITAS ISLAM NEGERI ANTASARI BANJARMASIN**  
**FAKULTAS EKONOMI DAN BISNIS ISLAM**

Jalan A. Yani Km. 4.5 Banjarmasin 70235

Telepon (0511) 6777663

e-mail: [febimail@uin-antasari.ac.id](mailto:febimail@uin-antasari.ac.id) / [febi.uinantasari@gmail.com](mailto:febi.uinantasari@gmail.com) website: [www.febi.uin-antasari.ac.id](http://www.febi.uin-antasari.ac.id)

## SURAT KETERANGAN TELAH MELAKUKAN REVISI SKRIPSI

Setelah dilakukan pemeriksaan terhadap skripsi:

Nama : Normaya  
NIM : 1501151172  
Fakultas : Ekonomi dan Bisnis Islam  
Jurusan : Ekonomi Syariah  
Judul Skripsi : ANALISIS RASIO KEUANGAN DAN *TREND* UNTUK MENILAI KINERJA KEUANGAN PERUSAHAAN (Studi Kasus pada Perusahaan Industri Manufaktur Sektor Industri Barang Konsumsi Sub Sektor Kosmetik dan Keperluan Rumah Tangga yang Terdaftar Di Bursa Efek Indonesia Periode 2015 Sampai 2017)

### Tim Penguji:

1 Dr. H. Sukarni, M.Ag

2 Rohana Faridah, S.E, M.M

3 Yulia Hafizah, S.H.I, M.E.I

4. Yusuf Asyahri, S.E, M.E

### Tanda Tangan

1

2

3

4

Bahwa yang bersangkutan benar-benar telah melakukan revisi skripsi dan selanjutnya diizinkan untuk melakukan penjiilidan sesuai dengan aturan yang berlaku.

Demikianlah surat keterangan ini untuk dipergunakan sebagaimana mestinya.

Banjarmasin, 19/Desember / 2019

Notulis Munaqasyah,

Yusuf Asyahri, S.E, M.E

Wakil Dekan Bid. Akademik,

Dr. Syaugi Mubarak Seff, MA  
NIP. 197002062000031002



**KEMENTERIAN AGAMA REPUBLIK INDONESIA  
UNIVERSITAS ISLAM NEGERI  
ANTASARI BANJARMASIN  
FAKULTAS EKONOMI DAN BISNIS ISLAM**

Jalan Jenderal Ahmad Yani Km 4,5 Banjarmasin  
Email: febimail@uin-antasari.ac.id Web: www.febi.uin-antasari.ac.id

**PENETAPAN JUDUL DAN PEMBIMBING SKRIPSI**

Nomor : B- 1071 /Un.14/III.5/PP.00.9/04/2019

Setelah kami mempelajari dan diadakan perbaikan seperlunya atas rencana penelitian Saudara (i) :

Nama : Normaya  
NIM : 1501151172  
Program/Jurusan : S.1 / Ekonomi Syariah  
Judul : Analisis Rasio Keuangan dan Trend untuk Menilai Kinerja Keuangan Perusahaan (Studi Kasus di Perusahaan Industri Manufaktur Sektor Kosmetik dan Keperluan Rumah Tangga yang Terdaftar pada Periode 2015-2017 di Bursa Efek Indonesia

Kami dapat menyetujui rencana penelitian (proposal) tersebut. Sebagai tim pembimbing kami tetapkan sebagai berikut:


Pembimbing I : Dr. H. Sukarni, M.Ag.  
Pembimbing II : Rohana Faridah, S.E., M.M

Saudara (i) diharapkan segera melakukan konsultasi dengan Pembimbing I dan Pembimbing II guna mendapatkan arahan dalam rangka persiapan pembuatan skripsi selanjutnya.

Demikian penetapan ini dibuat untuk diketahui dan dilaksanakan dengan semestinya.



Banjarmasin, 05 April 2019  
Dekan

  
Dr. H. Fathurrahman Azhari, M.H.I  
NIP. 19600609 198803 1 003

Tembusan :

1. Rektor UIN Antasari (sebagai laporan);
2. Dosen Pembimbing I dan Pembimbing II;
3. Mahasiswa (i) ybs;
4. Arsip.



KEMENTERIAN AGAMA REPUBLIK INDONESIA  
UNIVERSITAS ISLAM NEGERI ANTASARI  
FAKULTAS EKONOMI DAN BISNIS ISLAM

Jalan Jenderal Ahmad Yani Km 4,5 Telp. (0511) 3265783 Banjarmasin 70235

29 April 2019

Nomor : B-1329/Un.14/II.1/PP.00.0/04/2019  
Lampiran : Satu berkas  
Hal : Penetapan Waktu Ujian  
Proposal Skripsi

Yth. Normaya / 1501151172  
Banjarmasin

*Assalamu'alaikum wr. wb.*

Berdasarkan surat permohonan Saudara (i) tertanggal 29 April 2019, maka dengan ini Ketua Jurusan Ekonomi Syariah Fakultas Ekonomi dan Bisnis Islam UIN Antasari menetapkan waktu ujian proposal skripsi kepada:

Nama / NIM : Normaya / 1501151172  
Jurusan : Ekonomi Syariah  
Judul : Analisis Rasio Keuangan dan Trend untuk Menilai Kinerja Keuangan Perusahaan (Studi Kasus pada Perusahaan Industri Manufaktur Sektor Industri Barang Konsumsi Sub Sektor Kosmetik dan Keperluan Rumah Tangga yang Terdaftar di Bursa Efek Indonesia  
Hari/Tanggal : Senin, 29 April 2019  
Waktu : 10.00 - 10.45  
Tempat : Ruang Munaqasyah 1

dengan susunan tim penguji sebagai berikut:

Ketua Penguji : Dr. H. Sukarni, M.Ag.  
Anggota Penguji : Rohana Faridah, S.E., M.M.  
Notulen : Nor Faizah Hayati, S.Pd

Demikian surat ini dibuat untuk dipergunakan sebagaimana mestinya.

*Wassalamu'alaikum wr. wb.*

Ketua Jurusan Ekonomi Syariah,  
  
Rohana Faridah, S.E., M.M.  
NIP. 19780427 200901 2 010

**Catatan:**

Diharap pelaksanaan ujian tepat waktu untuk menghindari tertundanya ujian-ujian berikutnya.

No. : 60



KEMENTERIAN AGAMA REPUBLIK INDONESIA  
UNIVERSITAS ISLAM NEGERI ANTASARI  
FAKULTAS EKONOMI DAN BISNIS ISLAM

Jalan Jenderal Ahmad Yani Km 4,5 Telp. (0511) 3265783 Banjarmasin 70235

**SURAT KETERANGAN**

Nomor: B-1358/Un.14/II.1/PP.00.0/05/2019

Ketua Jurusan Ekonomi Syariah Fakultas Ekonomi dan Bisnis Islam UIN Antasari, menyatakan dengan sebenarnya bahwa:

Nama : Normaya  
NIM : 1501151172  
Jurusan : Ekonomi Syariah  
Judul : Analisis Rasio Keuangan dan Trend untuk Menilai Kinerja Keuangan Perusahaan (Studi Kasus pada Perusahaan Industri Manufaktur Sektor Industri Barang Konsumsi Sub Sektor Kosmetik dan Keperluan Rumah

telah melaksanakan ujian proposal skripsi pada:

Hari/Tanggal : Senin, 29/04/2019  
Waktu : 10.00 - 10.45  
Tempat : Ruang Munaqasyah 1

dengan susunan tim penguji sebagai berikut:

Ketua Penguji : Dr. H. Sukarni, M.Ag.  
Anggota Penguji : Rohana Faridah, S.E., M.M.  
Anggota Penguji/Notulen : Nor Faizah Hayati, S.Pd

Demikian surat keterangan ini dibuat untuk dipergunakan sebagaimana mestinya.

Banjarmasin, 2 Mei 2019  
Ketua Jurusan Ekonomi Syariah,



Rohana Faridah, S.E., M.M.  
NIP. 19780427 200901 2 010

Tembusan:

1. Rektor UIN Antasari
2. Kabag Keuangan UIN Antasari
3. Mahasiswa ybs.

No. : 60

Nama/Nilai: *Norraya / 1501151172*

Form Penilaian Mandiri Transkrip SKX UIN Antasari

No	Jenis Kegiatan	Tingkat				Nilai	Presentasi	
		Inter.	Nas.	Lokal/Inst	Nas./Jur			
1	Keagamaan (minimal 30 %) - Peringatan Hari Besar Islam - Peringatan Hari Besar Nasional - Pembinaan, penyuluhan, dan Dakwah Islam - Pelat Praktek Keagamaan - Pembinaan Kesadaran Kebangsaan				3	1	27	50%
						2	23	
2	Akademik dan Keilmuan (minimal 30 %) - Kegiatan Ilmiah (diskusi, seminar, dan lokakarya) - Pelatihan Akademik - Penelitian - Lomba Karya Ilmiah - Publikasi Karya Ilmiah							50%
3	Keorganisasian dan Pengabdian Masyarakat (maks. 20 %) - Kepengurusan di organisasi intra atau ekstra kampus - Keikutsertaan di organisasi - Pelatihan Keorganisasian - Keikutsertaan di pengabdian masyarakat - Pelatihan Pengabdian Masyarakat							
4	Bakat Minat dan Kewirasahaan (maks. 20 %) - Pelatihan Bakat dan Minat dan Kewirasahaan - Mengikuti KeWirasahaan - Keikutsertaan dalam kegiatan pengembangan bakat Minat (olah raga dan seni) - Keikutsertaan dalam lomba olah raga dan seni - Publikasi atau Pameran seni							50%
Jumlah						50	100%	

Dosen Penasehat,

*[Signature]*  
*Prof. Dr. Faridat*



Banjarmasin, .....  
 a.n. Dekan,  
 Wakil Dekan  
 Bidang Kemahasiswaan dan Kerjasama,  
 G. Muhaimin, S.Ag., MA.

*28-11-2023*



**KEMENTERIAN AGAMA REPUBLIK INDONESIA**  
**UNIVERSITAS ISLAM NEGERI ANTASARI BANJARMASIN**  
**FAKULTAS EKONOMI DAN BISNIS ISLAM**


Jalan A. Yani Km. 4.5 Banjarmasin 70235

Telepon (0511) 6777663

e-mail: [febimail@uin-antasari.ac.id](mailto:febimail@uin-antasari.ac.id) / [febi.uinantasari@gmail.com](mailto:febi.uinantasari@gmail.com) website: [www.febi.uin-antasari.ac.id](http://www.febi.uin-antasari.ac.id)

**CATATAN KONSULTASI BIMBINGAN SKRIPSI**

Nama : NORMAYA  
NIM : 1501151172  
Jurusan : Ekonomi Syariah  
Judul Skripsi : Analisis Rasio Keuangan dan Trend untuk Menilai Kinerja Keuangan Perusahaan (Studi Kasus pada perusahaan Industri Manufaktur Sektor Industri Barang Konsumsi Sub Sektor Kosmetik dan Keperluan Rumah Tangga yang Terdaftar di Bursa Efek Indonesia Periode 2015 - 2017).  
Pembimbing I : DH. H. Sukarni, M. Ag.  
Pembimbing II : Rohana Faidah, SE. MM.

CATATAN PEMBIMBING I	CATATAN PEMBIMBING II
<p>21-5-2019</p> <ul style="list-style-type: none"><li>- masalah di mana syariah dalam teori analisis rasio.</li><li>- kalau tidak ada utk keseluruhan, cukup se-bagian</li></ul> 	

**Catatan:**

- Setiap Konsultasi lembaran catatan ini harus dibawa untuk diisi oleh Pembimbing I / Pembimbing II
- Konsultasi berikutnya harus membawa lembaran serupa yang masih kosong (lembaran ini dapat dicopy).



**KEMENTERIAN AGAMA REPUBLIK INDONESIA**  
**UNIVERSITAS ISLAM NEGERI ANTASARI BANJARMASIN**  
**FAKULTAS EKONOMI DAN BISNIS ISLAM**

Jalan A. Yani Km. 4.5 Banjarmasin 70235

Telepon (0511) 6777663

e-mail: [febimail@uin-antasari.ac.id](mailto:febimail@uin-antasari.ac.id) / [febi.uinantasari@gmail.com](mailto:febi.uinantasari@gmail.com) website: [www.febi.uin-antasari.ac.id](http://www.febi.uin-antasari.ac.id)

**CATATAN KONSULTASI BIMBINGAN SKRIPSI**

Nama : NORMAYA  
NIM : 1501151172  
Jurusan : Ekonomi Syariah  
Judul Skripsi : Analisis Rasio Keuangan dan Trend Untuk Menilai Kinerja Keuangan Perusahaan (Studi Kasus Pada Perusahaan Industri Manufaktur Sektor Industri Barang Konsumsi Sub Sektor Kosmetik dan Keperluan Rumah Tangga yang Terdaftar di Bursa Efek Indonesia periode 2015 sampai 2017).  
Pembimbing I : Dr. H. Sukarni M. Ag  
Pembimbing II : Rohana Faridah, SE., MM

CATATAN PEMBIMBING I	CATATAN PEMBIMBING II
<p>Bab II disusun ulang. Judul Bab II: Analisis Rasio Keuangan. lihat alfa el teles Bab II &amp; selesai <math>\frac{23}{7} 19</math> <del>8</del></p>	

**Catatan:**

- Setiap Konsultasi lembaran catatan ini harus dibawa untuk diisi oleh Pembimbing I / Pembimbing II
- Konsultasi berikutnya harus membawa lembaran serupa yang masih kosong (lembaran ini dapat dicopy).



**KEMENTERIAN AGAMA REPUBLIK INDONESIA**  
**UNIVERSITAS ISLAM NEGERI ANTASARI BANJARMASIN**  
**FAKULTAS EKONOMI DAN BISNIS ISLAM**

Jalan A. Yani Km. 4.5 Banjarmasin 70235

Telepon (0511) 6777663

e-mail: [febimail@uin-antasari.ac.id](mailto:febimail@uin-antasari.ac.id) / [febi.uinantasari@gmail.com](mailto:febi.uinantasari@gmail.com) website: [www.febi.uin-antasari.ac.id](http://www.febi.uin-antasari.ac.id)

**CATATAN KONSULTASI BIMBINGAN SKRIPSI**

Nama : NORMAYA  
NIM : 1501151172  
Jurusan : Ekonomi Syariah  
Judul Skripsi : Analisis Rasio Keuangan dan Trend Untuk Menilai Kinerja Keuangan Perusahaan (Studi Kasus pada Perusahaan Industri Manufaktur Sektor Industri Barang Konsumsi Sub Sektor Kosmetik dan Keperluan Rumah Tangga yang Terdaftar di Bursa Efek Indonesia Periode 2015 sampai 2017).  
Pembimbing I : Dr. H. Sukarni, M. Ag.  
Pembimbing II : Rohana Faridah, S.E., MM.

CATATAN PEMBIMBING I	CATATAN PEMBIMBING II
<p>Bob III, konsultasikan juga dg pembimbing yg satunya. <math>\frac{2}{9} 19</math> Calculus penyempurnaan data laporan.</p>	

**Catatan:**

- Setiap Konsultasi lembaran catatan ini harus dibawa untuk diisi oleh Pembimbing I / Pembimbing II
- Konsultasi berikutnya harus membawa lembaran serupa yang masih kosong (lembaran ini dapat dicopy).





**KEMENTERIAN AGAMA REPUBLIK INDONESIA**  
**UNIVERSITAS ISLAM NEGERI ANTASARI BANJARMASIN**  
**FAKULTAS EKONOMI DAN BISNIS ISLAM**


Jalan A. Yani Km. 4.5 Banjarmasin 70235

Telepon (0511) 6777663

e-mail: [febimail@uin-antasari.ac.id](mailto:febimail@uin-antasari.ac.id) / [febi.uinantasari@gmail.com](mailto:febi.uinantasari@gmail.com) website: [www.febi.uin-antasari.ac.id](http://www.febi.uin-antasari.ac.id)

**CATATAN KONSULTASI BIMBINGAN SKRIPSI**

Nama : NORMAYA  
NIM : 1501151172  
Jurusan : Ekonomi Syariah  
Judul Skripsi : Analisis Rasio Keuangan dan Trend untuk Menilai Kinerja Keuangan Perusahaan (Studi Kasus pada Perusahaan Industri Manufaktur Sektor Industri Barang Konsumsi Sub Sektor Kosmetik dan Keperluan Rumah Tangga yang Terdaftar di Bursa Efek Indonesia Periode 2015 sampai 2017).  
Pembimbing I : Dr. H. Sukarni, M. Ag.  
Pembimbing II : Rohana Faridah, SE., MM.

CATATAN PEMBIMBING I	CATATAN PEMBIMBING II
<p>Bnb <u>IV</u>, ace <math>\frac{16}{10}</math> 19</p> 	

**Catatan:**

- Setiap Konsultasi lembaran catatan ini harus dibawa untuk diisi oleh Pembimbing I / Pembimbing II
- Konsultasi berikutnya harus membawa lembaran serupa yang masih kosong (lembaran ini dapat dicopy).



**KEMENTERIAN AGAMA REPUBLIK INDONESIA**  
**UNIVERSITAS ISLAM NEGERI ANTASARI BANJARMASIN**  
**FAKULTAS EKONOMI DAN BISNIS ISLAM**

Jalan A. Yani Km. 4.5 Banjarmasin 70235

Telepon (0511) 6777663

e-mail: [febimall@uin-antasari.ac.id](mailto:febimall@uin-antasari.ac.id) / [febi.uinantasari@gmail.com](mailto:febi.uinantasari@gmail.com) website: [www.febi.uin-antasari.ac.id](http://www.febi.uin-antasari.ac.id)

**CATATAN KONSULTASI BIMBINGAN SKRIPSI**

Nama : NORMAYA  
NIM : 1501151172  
Jurusan : Ekonomi Syariah  
Judul Skripsi : Analisis Rasio Keuangan dan Trend untuk Menilai Kinerja Perusahaan (Studi Kasus pada Perusahaan Industri Manufaktur Sektor Industri Barang Konsumsi Sub Sektor Kosmetik dan Keperluan Rumah Tangga yang Terdaftar di Bursa Efek Indonesia Periode 2015 sampai 2019).  
Pembimbing I : Dr. H. Sukarni, M. Ag.  
Pembimbing II : Rohana Faridah, S.E. MM

CATATAN PEMBIMBING I	CATATAN PEMBIMBING II
<p><i>Prob <math>\bar{v}</math> perbaikan cara memutar ke kesimpulan supaya terlihat ringkas 12/11/19</i></p>	

**Catatan:**

- Setiap Konsultasi lembaran catatan ini harus dibawa untuk diisi oleh Pembimbing I / Pembimbing II
- Konsultasi berikutnya harus membawa lembaran serupa yang masih kosong (lembaran ini dapat dicopy).




**KEMENTERIAN AGAMA REPUBLIK INDONESIA**  
**UNIVERSITAS ISLAM NEGERI ANTASARI BANJARMASIN**  
**FAKULTAS EKONOMI DAN BISNIS ISLAM**

Jalan A. Yani Km. 4.5 Banjarmasin 70235  
Telepon (0511) 6777663

e-mail: [febimail@uin-antasari.ac.id](mailto:febimail@uin-antasari.ac.id) / [febi.uinantasari@gmail.com](mailto:febi.uinantasari@gmail.com) website: [www.febi.uin-antasari.ac.id](http://www.febi.uin-antasari.ac.id)

**CATATAN KONSULTASI BIMBINGAN SKRIPSI**

Nama : NORMAYA  
NIM : 1501151172  
Jurusan : Ekonomi Syariah  
Judul Skripsi : Analisis Rasio Keuangan dan Trend untuk Menilai Kinerja Keuangan Perusahaan (Studi Kasus pada perusahaan Industri Manufaktur Sektor Industri Barang Konsumsi Sub Sektor Kosmetik dan Keperluan Rumah Tangga yang Terdaftar di Bursa Efek Indonesia Periode 2015 sampai 2017).  
Pembimbing I : Dr. H. Sukarni, M. Ag.  
Pembimbing II : Rohana Faidah, S. E. MM

CATATAN PEMBIMBING I	CATATAN PEMBIMBING II
<p>19-11-2019</p> <ul style="list-style-type: none"><li>- bab II sudah oke.</li><li>- Cara uji of lagira =</li><li>- Dinyt di daftar ke entitas uji perusahaan</li></ul> 	

**Catatan:**

- Setiap Konsultasi lembar catatan ini harus dibawa untuk diisi oleh Pembimbing I / Pembimbing II
- Konsultasi berikutnya harus membawa lembar serupa yang masih kosong (lembaran ini dapat dicopy).



**KEMENTERIAN AGAMA REPUBLIK INDONESIA  
UNIVERSITAS ISLAM NEGERI ANTASARI BANJARMASIN  
FAKULTAS EKONOMI DAN BISNIS ISLAM**


Jalan A. Yani Km. 4.5 Banjarmasin 70235

Telepon (0511) 6777663

e-mail: [febimail@uin-antasari.ac.id](mailto:febimail@uin-antasari.ac.id) / [febi.uinantasari@gmail.com](mailto:febi.uinantasari@gmail.com) website: [www.febi.uin-antasari.ac.id](http://www.febi.uin-antasari.ac.id)

**CATATAN KONSULTASI BIMBINGAN SKRIPSI**

Nama : NORMAYA  
NIM : 1501151172  
Jurusan : Ekonomi Syariah  
Judul Skripsi : Analisis Rasio Keuangan dan Trend untuk Menilai Kinerja Keuangan Perusahaan (studi kasus pada perusahaan Industri Manufaktur Sektor Industri Barang Konsumsi Sub Sektor Kosmetik dan Keperluan Rumah Tangga yang Terdaftar di Bursa Efek Indonesia Periode 2015 sampai 2017).  
Pembimbing I : Dr. H. Sukarni, M. Ag.  
Pembimbing II : Rohana Faridah, SE. MM

CATATAN PEMBIMBING I	CATATAN PEMBIMBING II
<p><i>Ace utk di gji</i></p> <p></p> <p>22/11/2019</p>	

**Catatan:**

- Setiap Konsultasi lembaran catatan ini harus dibawa untuk diisi oleh Pembimbing I / Pembimbing II
- Konsultasi berikutnya harus membawa lembaran serupa yang masih kosong (lembaran ini dapat dicopy).



KEMENTERIAN AGAMA REPUBLIK INDONESIA  
UNIVERSITAS ISLAM NEGERI ANTASARI BANJARMASIN  
FAKULTAS EKONOMI DAN BISNIS ISLAM


Jalan A. Yani Km. 4.5 Banjarmasin 70235

Telepon (0511) 6777663

e-mail: [febimail@uin-antasari.ac.id](mailto:febimail@uin-antasari.ac.id) / [febi.uinantasari@gmail.com](mailto:febi.uinantasari@gmail.com) website: [www.febi.uin-antasari.ac.id](http://www.febi.uin-antasari.ac.id)

CATATAN KONSULTASI BIMBINGAN SKRIPSI

Nama : NORMAYA  
NIM : 1501151172  
Jurusan : Ekonomi syariah  
Judul Skripsi : "Analisis rasio keuangan dan trend untuk menilai kinerja keuangan Perusahaan (studi kasus pada perusahaan industri manufaktur sektor industri barang konsumsi sub sektor kosmetik dan keperluan rumah tangga yang terdaftar di bursa Efek Indonesia...)"  
Pembimbing I : Dr. H. Sukarni, M-Ag (2015 sampai 2017)  
Pembimbing II : Rohana Faridah, S.E. M.M

CATATAN PEMBIMBING I	CATATAN PEMBIMBING II ↓
	<p>1). Pertimbangkan tentang perubahan judul</p> <p>2). Perbaiki kesalahan penulisan</p> <p>3). lanjutkan bab 3</p> <p> Rohana F. 21/6/2019</p>

**Catatan:**

- Setiap Konsultasi lembaran catatan ini harus dibawa untuk diisi oleh Pembimbing I / Pembimbing II
- Konsultasi berikutnya harus membawa lembaran serupa yang masih kosong (lembaran ini dapat dicopy).



**KEMENTERIAN AGAMA REPUBLIK INDONESIA**  
**UNIVERSITAS ISLAM NEGERI ANTASARI BANJARMASIN**  
**FAKULTAS EKONOMI DAN BISNIS ISLAM**

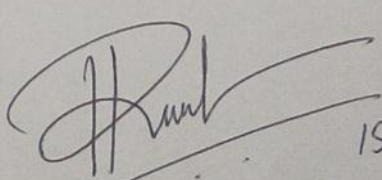
Jalan A. Yani Km. 4.5 Banjarmasin 70235

Telepon (0511) 6777663

e-mail: [febimail@uin-antasari.ac.id](mailto:febimail@uin-antasari.ac.id) / [febi.uinantasari@gmail.com](mailto:febi.uinantasari@gmail.com) website: [www.febi.uin-antasari.ac.id](http://www.febi.uin-antasari.ac.id)

**CATATAN KONSULTASI BIMBINGAN SKRIPSI**

Nama : NORMAYA  
NIM : 1501151172  
Jurusan : Ekonomi Syariah  
Judul Skripsi : Analisis Rasio Keuangan Dan Trend Untuk Menilai Kinerja Keuangan Perusahaan (studi Kasus Pada Perusahaan Industri Manufaktur Sektor Industri Barang Konsumsi Sub Sektor Kosmetik dan Keperluan Rumah Tangga yang terdaftar di Bursa Efek Indonesia Periode 2015 - 2017)  
Pembimbing I : Dr. H. Sukarni, M. Ag.  
Pembimbing II : Rohana Faridah, S.E., MM

CATATAN PEMBIMBING I	CATATAN PEMBIMBING II 2
	<p>1) Tambahkan pengolahan data di bab 3</p> <p>2) Silahkan turun ke lapangan!</p> <p> 15/7/2019 Rohana F.</p>

**Catatan:**

- Setiap Konsultasi lembaran catatan ini harus dibawa untuk diisi oleh Pembimbing I / Pembimbing II
- Konsultasi berikutnya harus membawa lembaran serupa yang masih kosong (lembaran ini dapat dicopy).



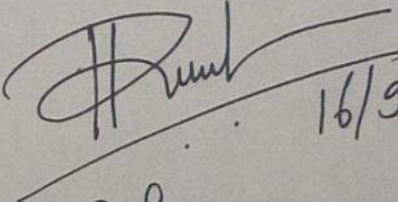
**KEMENTERIAN AGAMA REPUBLIK INDONESIA**  
**UNIVERSITAS ISLAM NEGERI ANTASARI BANJARMASIN**  
**FAKULTAS EKONOMI DAN BISNIS ISLAM**

Jalan A. Yani Km. 4.5 Banjarmasin 70235  
Telepon (0511) 6777663

e-mail: [febimail@uin-antasari.ac.id](mailto:febimail@uin-antasari.ac.id) / [febi.uinantasari@gmail.com](mailto:febi.uinantasari@gmail.com) website: [www.febi.uin-antasari.ac.id](http://www.febi.uin-antasari.ac.id)

**CATATAN KONSULTASI BIMBINGAN SKRIPSI**

Nama : NORMAYA  
NIM : 1501151172  
Jurusan : Ekonomi Syariah  
Judul Skripsi : Analisis Rasio Keuangan dan Trend untuk Menilai Kinerja Keuangan Perusahaan Industri Manufaktur Sektor Industri Barang Konsumsi Sub Sektor Kosmetik dan Keperluan Rumah Tangga yang Terdaftar di Bursa Efek Indonesia Periode 2015 sampai 2019).  
Pembimbing I : Dr. H. Sukarni, M. Ag.  
Pembimbing II : Rohana Faridah, S.E. MM

CATATAN PEMBIMBING I	CATATAN PEMBIMBING II <u>3</u>
	<p>Lakukan analisa terhadap data yang sudah diolah</p> <p> 16/9/2019 Rohana</p>

**Catatan:**

- Setiap Konsultasi lembaran catatan ini harus dibawa untuk diisi oleh Pembimbing I / Pembimbing II
- Konsultasi berikutnya harus membawa lembaran serupa yang masih kosong (lembaran ini dapat dicopy).



**KEMENTERIAN AGAMA REPUBLIK INDONESIA**  
**UNIVERSITAS ISLAM NEGERI ANTASARI BANJARMASIN**  
**FAKULTAS EKONOMI DAN BISNIS ISLAM**


Jalan A. Yani Km. 4.5 Banjarmasin 70235

Telepon (0511) 6777663

e-mail: [febimail@uin-antasari.ac.id](mailto:febimail@uin-antasari.ac.id) / [febi.uinantasari@gmail.com](mailto:febi.uinantasari@gmail.com) website: [www.febi.uin-antasari.ac.id](http://www.febi.uin-antasari.ac.id)

**CATATAN KONSULTASI BIMBINGAN SKRIPSI**

Nama : NORMAYA  
NIM : 1501151172  
Jurusan : Ekonomi Syariah  
Judul Skripsi : Analisis Rasio Keuangan dan Trend untuk Menilai Kinerja Keuangan Perusahaan Industri Manufaktur Sektor Industri Barang Konsumsi Sub Sektor Kosmetik dan Keperluan Rumah Tangga yang Terdaftar di Bursa Efek Indonesia Periode 2015 sampai 2019.)  
Pembimbing I : Dr. H. SUKARNI, M. Ag  
Pembimbing II : Rohana Faridah, SE, MM

CATATAN PEMBIMBING I	CATATAN PEMBIMBING II 4
	<p>- Perbaiki kesalahan penulisan</p> <p>- buat daftar isi untuk bab 4 sehingga jelas terlihat runtutannya</p> <p> Rohana . F. 14/10/2019</p>

**Catatan:**

- Setiap Konsultasi lembaran catatan ini harus dibawa untuk diisi oleh Pembimbing I / Pembimbing II
- Konsultasi berikutnya harus membawa lembaran serupa yang masih kosong (lembaran ini dapat dicopy).





**KEMENTERIAN AGAMA REPUBLIK INDONESIA**  
**UNIVERSITAS ISLAM NEGERI ANTASARI BANJARMASIN**  
**FAKULTAS EKONOMI DAN BISNIS ISLAM**


Jalan A. Yani Km. 4.5 Banjarmasin 70235

Telepon (0511) 6777663

e-mail: [febimail@uin-antasari.ac.id](mailto:febimail@uin-antasari.ac.id) / [febi.uinantasari@gmail.com](mailto:febi.uinantasari@gmail.com) website: [www.febi.uin-antasari.ac.id](http://www.febi.uin-antasari.ac.id)

**CATATAN KONSULTASI BIMBINGAN SKRIPSI**

Nama : NORMAYA  
NIM : 1501151172  
Jurusan : Ekonomi Syariah  
Judul Skripsi : Analisis Rasio Keuangan dan Trend untuk Menilai Kinerja Keuangan Perusahaan (Studi Kasus pada Perusahaan Industri Manufaktur Sektor Industri Barang Konsumsi Sub Sektor Kosmetik dan Keperluan Rumah Tangga yang Terdaftar di Bursa Efek Indonesia Periode 2015 Sampai 2017).  
Pembimbing I : Dr. H. Sukarni, M. Ag.  
Pembimbing II : Rohana Faridah, S.E. MM

CATATAN PEMBIMBING I	CATATAN PEMBIMBING II 5
	<p>Perbaiki kesalahan penulisan di bab 4 lanjutkan ke bab 5</p> <p> 24/10/2019 Rohana</p>

**Catatan:**

- Setiap Konsultasi lembaran catatan ini harus dibawa untuk diisi oleh Pembimbing I / Pembimbing II
- Konsultasi berikutnya harus membawa lembaran serupa yang masih kosong (lembaran ini dapat dicopy).



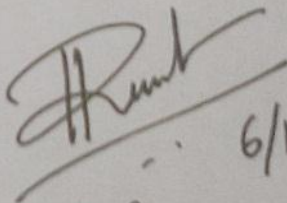
KEMENTERIAN AGAMA REPUBLIK INDONESIA  
UNIVERSITAS ISLAM NEGERI ANTASARI BANJARMASIN  
FAKULTAS EKONOMI DAN BISNIS ISLAM

Jalan A. Yani Km. 4.5 Banjarmasin 70235  
Telepon (0511) 6777663

e-mail: [febimail@uin-antasari.ac.id](mailto:febimail@uin-antasari.ac.id) / [feb1.uinarantasari@gmail.com](mailto:feb1.uinarantasari@gmail.com) website: [www.febi.uin-antasari.ac.id](http://www.febi.uin-antasari.ac.id)

CATATAN KONSULTASI BIMBINGAN SKRIPSI

Nama : NORMAYA  
NIM : 1501151172  
Jurusan : Ekonomi Syariah  
Judul Skripsi : Analisis Rasio Keuangan dan Trend untuk Menilai Kinerja Keuangan Perusahaan (Studi Kasus pada Perusahaan Industri Manufaktur Sektor Industri Barang Konsumsi Sub Sektor Kosmetik dan Keperluan Rumah Tangga yang Terdaftar di Bursa Efek Indonesia Periode 2015 sampai 2017).  
Pembimbing I : Dr. H. Sukarni, M. Ag  
Pembimbing II : Rohana Faridah, S. E. MM

CATATAN PEMBIMBING I	CATATAN PEMBIMBING II <sup>b</sup>
	<p>1) Perbaiki kesimpulan 2) Saran buat lebih operasional</p> <p> 6/11/2019 Rohana</p>

**Catatan:**

- Setiap Konsultasi lembaran catatan ini harus dibawa untuk diisi oleh Pembimbing I / Pembimbing II
- Konsultasi berikutnya harus membawa lembaran serupa yang masih kosong (lembaran ini dapat dicopy).



**KEMENTERIAN AGAMA REPUBLIK INDONESIA**  
**UNIVERSITAS ISLAM NEGERI ANTASARI BANJARMASIN**  
**FAKULTAS EKONOMI DAN BISNIS ISLAM**


Jalan A. Yani Km. 4.5 Banjarmasin 70235

Telepon (0511) 6777663

e-mail: [febimail@uin-antasari.ac.id](mailto:febimail@uin-antasari.ac.id) / [febi.uinantasari@gmail.com](mailto:febi.uinantasari@gmail.com) website: [www.febi.uin-antasari.ac.id](http://www.febi.uin-antasari.ac.id)

**CATATAN KONSULTASI BIMBINGAN SKRIPSI**

Nama : NORMAYA  
NIM : 1501151172  
Jurusan : Ekonomi Syariah  
Judul Skripsi : Analisis Rasio Keuangan dan Trend untuk Menilai Kinerja Perusahaan (Studi Kasus pada perusahaan Industri Manufaktur sektor Industri Barang Konsumsi Sub Sektor Kosmetik dan Keperluan Rumah Tangga yang Terdaftar di Bursa Efek Indonesia Periode 2015 sampai 2017).  
Pembimbing I : Dr. H. Sukarni, M. Ag.  
Pembimbing II : Rohana Faridah, SE. MM

CATATAN PEMBIMBING I	CATATAN PEMBIMBING II <sup>7</sup>
	<p>Sempurnakan saran sesuai konsultasi</p> <p> 18/11/2019</p> <p>Prof. Rohana</p>

**Catatan:**

- Setiap Konsultasi lembaran catatan ini harus dibawa untuk diisi oleh Pembimbing I / Pembimbing II
- Konsultasi berikutnya harus membawa lembaran serupa yang masih kosong (lembaran ini dapat dicopy).



**KEMENTERIAN AGAMA REPUBLIK INDONESIA**  
**UNIVERSITAS ISLAM NEGERI ANTASARI BANJARMASIN**  
**FAKULTAS EKONOMI DAN BISNIS ISLAM**

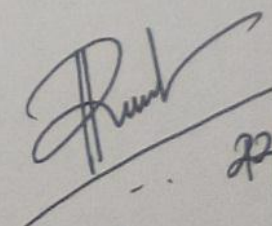
Jalan A. Yani Km. 4.5 Banjarmasin 70235

Telepon (0511) 6777663

e-mail: [febimail@uin-antasari.ac.id](mailto:febimail@uin-antasari.ac.id) / [febi.uinantasari@gmail.com](mailto:febi.uinantasari@gmail.com) website: [www.febi.uin-antasari.ac.id](http://www.febi.uin-antasari.ac.id)

**CATATAN KONSULTASI BIMBINGAN SKRIPSI**

Nama : NORMAYA  
NIM : 1501151172  
Jurusan : Ekonomi Syariah  
Judul Skripsi : Analisis Rasio Keuangan dan Trend untuk menilai Kinerja Keuangan Perusahaan (Studi Kasus pada Perusahaan Industri Manufaktur Sektor Industri Barang Konsumsi Sub Sektor Kosmetik dan Keperluan Rumah Tangga yang Terdaftar di Bursa Efek Indonesia Periode 2015 sampai 2017).  
Pembimbing I : Dr. H. Sukarni, M.Ag  
Pembimbing II : Rohana Faridah, S.E. M.M

CATATAN PEMBIMBING I	CATATAN PEMBIMBING II
	<p>Ace untuk maju</p> <p> 22/11/2019</p> <p>Rohana</p>

**Catatan:**

- Setiap Konsultasi lembar catatan ini harus dibawa untuk diisi oleh Pembimbing I / Pembimbing II
- Konsultasi berikutnya harus membawa lembar serupa yang masih kosong (lembaran ini dapat dicopy).



# SERTIFIKAT

No: B-05/Un.14/III.5/LKK/PP.00.9/06/2018

Diberikan kepada:

**NORMAYA**  
1501151172

sebagai  
**Peserta**  
dalam kegiatan

## LATIHAN KETERAMPILAN KEAGAMAAN

yang diselenggarakan oleh:

**“Fakultas Ekonomi dan Bisnis Islam UIN Antasari Banjarmasin”**  
*Auditorium Master Jazhi UIN Antasari Banjarmasin*

Banjarmasin, 26 Juni 2018

Dekan

*[Signature]*  
**Dr. Fathurrahman Azhari, M.HI.**  
UIN 9600609 1988031 003





KEMENTERIAN AGAMA REPUBLIK INDONESIA  
UNIVERSITAS ISLAM NEGERI ANTASARI BANJARMASIN  
FAKULTAS EKONOMI DAN BISNIS ISLAM

Jalan A. Yani Km. 4.5 Banjarmasin 70235 Telepon (0511) 6777 955, e-mail: [febima@uin-antasari.ac.id](mailto:febima@uin-antasari.ac.id) / [febi.uinantasari@gmail.com](mailto:febi.uinantasari@gmail.com), website: [www.febi.uin-antasari.ac.id](http://www.febi.uin-antasari.ac.id)

### PENETAPAN BEBAS PLAGIASI

Nomor: 442 /Un. 14/III.5/PP.00.9/11/2019

Memperhatikan surat permohonan Saudara (i) dan hasil Rapat Tim Pemeriksa Plagiasi Tugas Akhir/Skripsi Mahasiswa Fakultas Ekonomi dan Bisnis Islam UIN Antasari Banjarmasin, maka kami dapat memberikan Surat Keterangan Bebas Plagiasi skripsi atas nama Saudara (i):

Nama : Normaya  
NIM : 1501151172  
Program Studi : S1 Ekonomi Syariah  
Judul Skripsi : Analisis Rasio Keuangan dan Trend Untuk Menilai Kinerja Keuangan Perusahaan (Studi Kasus Pada Perusahaan Industri Sub Sektor Kosmetik dan Keperluan Rumah Tangga Yang Terdaftar di Bursa Efek Indonesia Periode 2015-2017)

Dengan demikian, skripsi Saudara (i) dinyatakan:

**BEBAS PLAGIASI**  
Dengan Persentase Indikasi Plagiat : 22 %

Demikian penetapan ini dibuat untuk diketahui dan dilaksanakan dengan semestinya

Banjarmasin, 25 November 2019

Dekan



Dr. H. Fathurrahman Azhari, M.H.I.

NIP. 19800609 198803 1 003

## RIWAYAT HIDUP

1. Nama Lengkap : Normaya
2. Tempat dan Tanggal lahir : Marabahan, 02 Juli 1996
3. Agama : Islam
4. Kebangsaan : Indonesia
5. Status Perkawinan : Belum Kawin
6. Alamat : Jl. Kemiri no. 115 Rt 22 Rw 02 Gatot Subroto  
iv
7. Pendidikan
  - a. SDN Batik
  - b. SMPN 2 Marabahan
  - c. SMAN 1 Bakumpai
8. Orangtua
  - a. Ayah : H. Arkani Hadi  
Pekerjaan Wiraswasta  
Alamat Kel. Lepas
  - b. Ibu : Hj. Jahriah  
Pekerjaan Ibu rumah tangga  
Alamat Kel. lepas
9. Saudara (Jumlah saudara) 3 (tiga) orang

Banjarmasin, 28 November 2019

Penulis