

KUESIONER PENELITIAN

Kepada Yth.

Masyarakat Muslim Kelurahan Kebun Bunga

Assalamu'alaikum Wr. Wb.

Berkenaan dengan tugas akhir, penulis berharap Bapak, Ibu dan Saudara/i untuk sejenak meluangkan waktunya untuk mengisi angket, dan saya akan meneliti tentang **Faktor-Faktor Yang Mempengaruhi Masyarakat Muslim Kelurahan Kebun Bunga Kecamatan Banjarmasin Timur Tidak Mau Menabung Di Bank Syariah**, untuk itu dimohon bersedia mengisi angket ini dengan sungguh-sungguh.

Hasil penelitian ini disusun sebagai tugas akhir skripsi. Jawaban pada angket ini akan terjamin kerahasiaannya.

Demikian atas kerjasamanya dan kesedian Bapak, Ibu dan Saudara/i, saya ucapkan terimakasih.

Wassalamu'alaikum Wr. Wb.

Banjarmasin, 06 Mei 2019

Hormat Saya

Abd. Khair

IDENTITAS RESPONDEN

NAMA :
JENIS KELAMIN :
UMUR :
ALAMAT :
PEKERJAAN :
PENDAPATAN :
PENDIDIKAN TERAKHIR :

Berilah tanda (\surd) yang sesuai dengan pilihan anda pada setiap kolom-kolom tersebut:

5 = Sangat Setuju (SS)

4 = Setuju (S)

3 = Ragu-Ragu (R)

2 = Tidak Setuju (TS)

1 = Sangat Tidak Setuju (STS)

A. Pengetahuan

No.	Pertanyaan	SS	S	R	TS	STS
1.	Saya tidak menabung di bank syariah karena kurang mengetahui tentang konsep dan mekanisme di bank syariah					
2.	Kurang mengetahui istilah akad-akad yang digunakan bank syariah.					
3.	Jarang menemukan iklan-iklan tentang perbankan syariah disekitar kita.					
4.	Kurangnya penyebaran brosur-brosur tentang produk-produk yang digunakan oleh pihak bank syariah.					

B. Produk

No.	Pertanyaan	SS	S	R	TS	STS
1.	Persyaratan yang terlalu ribet membuat saya tidak menabung di bank syariah.					
2.	Belum tersedianya semua produk-produk yang dibutuhkan masyarakat.					

3.	Keuntungan di bank syariah belum menjanjikan untuk mendapatkan keuntungan besar.					
4.	Kerugian pada bank syariah dapat berakibat terhadap tabungan saya.					

C. Layanan

No.	Pertanyaan	SS	S	R	TS	STS
1.	Keterampilan yang masih kurang dalam menjelaskan suatu produk terhadap masyarakat.					
2.	Respon yang lambat dalam menengani keluhan nasabah.					
3.	Kantor-kantor cabang di bank syariah yang masih sedikit.					
4.	Jumlah ATM Bank Syariah yang masih kurang tersebar disekitar anda.					

D. Lokasi

No.	Pertanyaan	SS	S	R	TS	STS
1.	Bank syariah masih terpusat di pusat-pusat kota sehingga masih banyak masyarakat yang tidak bisa meaksesnya.					
2.	Saya tidak tertarik menabung di bank syariah karena lokasinya jauh dari tempat tinggal saya.					
3.	Lokasi kantor-kantor cabang bank syariah yang masih kurang berada di daerah pelusuk terdalam.					
4.	Keterbatasan tranportasi untuk menuju bank syariah yang membuat masyarakat tidak menabung.					

E. Masyarakat Muslim Tidak Mau Menabung di Bank Syariah

No.	Pertanyaan	SS	S	R	TS	STS
1.	Kurangnya pengetahuan masyarakat muslim tentang perbankan syariah dan akad-akad dalam tiap produk yang digunakan.					
2.	Terbatasnya produk-produk yang ada didalam bank syariah yang menyebabkan masyarakat tidak mau menabung di bank syariah.					
3.	Pelayanan yang masih kurang membuat masyarakat muslim tidak terpikat untuk menabung di bank syariah.					
4.	Lokasi bank syariah yang sangat jauh mempengaruhi masyarakat muslim tidak maumenabung.					

Hasil Kuesioner

Masyarakat Muslim Tidak Mau Menabung Di Bank Syariah

Kelurahan Kebun Bunga Kecamatan Banjarmasin Timur

No	X1				Total	X2				Total	X3				Total	X4				Total	Y				Total
	X1.1	X1.2	X1.3	X1.4	X1	X2.1	X2.2	X2.3	X2.4	X2	X3.1	X3.2	X3.3	X3.4	X3	X4.1	X4.2	X4.3	X4.4	X4	Y1	Y2	Y3	Y4	Y
1	3	4	4	3	14	3	4	3	3	13	4	5	4	5	18	4	4	4	4	16	5	3	4	3	15
2	4	3	4	4	15	4	4	4	4	16	5	4	4	4	17	4	4	3	5	16	5	3	4	2	14
3	5	3	4	5	17	4	3	4	3	14	4	3	4	5	16	3	5	5	4	17	4	3	3	3	13
4	4	3	3	3	13	3	3	3	3	12	4	3	4	4	15	4	3	4	5	16	4	3	4	3	14
5	3	4	4	3	14	3	3	3	3	12	4	3	4	5	16	3	4	5	4	16	4	3	5	4	16
6	4	4	3	4	15	4	5	4	4	17	5	4	5	5	19	4	4	4	3	15	5	3	5	4	17
7	5	2	4	4	15	4	5	4	4	17	4	3	4	5	16	5	3	4	4	16	3	3	4	4	14
8	4	3	4	3	14	2	2	4	3	11	4	4	5	5	18	4	3	4	3	14	5	4	4	3	16
9	3	3	4	3	13	5	4	5	4	18	5	5	4	4	18	4	3	3	4	14	5	4	4	4	17
10	4	4	3	4	15	2	3	3	2	10	4	3	5	5	17	4	5	5	4	18	5	3	4	4	16
11	4	3	4	4	15	3	3	2	2	10	4	3	5	4	16	4	4	2	3	13	4	3	3	3	13
12	2	3	4	4	13	2	3	2	3	10	3	3	4	4	14	4	5	3	4	16	4	3	3	4	14
13	4	5	4	4	17	3	3	2	2	10	2	2	3	4	11	4	2	3	3	12	5	4	4	5	18
14	5	4	3	4	16	5	4	4	4	17	4	3	4	5	16	5	4	3	4	16	5	4	4	4	17
15	5	4	3	4	16	3	3	2	2	10	3	3	4	5	15	4	2	5	3	14	4	3	4	5	16
16	3	3	2	2	10	2	3	1	1	7	3	3	4	4	14	4	4	5	4	17	4	3	3	3	13
17	4	4	4	4	16	3	3	4	4	14	3	4	5	5	17	4	4	3	3	14	5	4	5	5	19
18	4	4	2	2	12	3	3	3	2	11	3	2	4	4	13	4	4	5	5	18	5	3	4	3	15
19	5	5	3	3	16	4	4	4	4	16	4	4	4	4	16	4	4	4	4	16	5	4	4	4	17
20	4	5	4	5	18	4	4	4	4	16	3	3	4	4	14	5	3	5	4	17	5	4	3	4	16
21	4	4	3	3	14	4	3	3	3	13	3	3	4	4	14	5	3	4	3	15	5	4	5	3	17
22	5	5	3	4	17	4	4	4	4	16	5	4	4	4	17	5	3	5	4	17	5	5	5	4	19
23	5	5	4	4	18	4	4	4	4	16	4	4	5	5	18	4	4	4	4	16	5	4	5	3	17
24	4	4	3	3	14	4	4	4	4	16	4	4	5	5	18	5	4	4	4	17	5	4	5	4	18
25	4	4	5	4	17	4	4	4	4	16	4	3	5	5	17	4	4	5	4	17	5	4	5	5	19
26	3	2	3	3	11	2	3	2	2	9	3	3	4	4	14	4	2	3	3	12	4	3	4	4	15
27	4	3	4	3	14	3	3	3	3	12	4	3	5	5	17	4	3	4	5	16	5	4	4	4	17
28	4	3	2	2	11	4	5	4	4	17	4	4	5	5	18	4	3	4	4	15	5	4	4	5	18
29	3	3	4	4	14	1	2	1	1	5	4	3	4	4	15	4	2	4	3	13	4	3	4	4	15
30	5	5	3	4	17	4	5	4	4	17	4	4	5	5	18	4	5	4	4	17	5	4	5	4	18

31	5	5	4	4	18	3	4	3	3	13	4	4	5	5	18	4	5	4	4	17	5	4	5	4	18
32	4	4	3	4	15	4	3	2	1	10	4	3	5	5	17	3	3	3	3	12	5	4	3	3	15
33	4	3	3	3	13	2	3	3	4	12	4	3	4	3	14	3	2	2	2	9	4	3	4	2	13
34	5	4	4	4	17	4	5	4	4	17	4	4	4	4	16	4	4	3	4	15	5	4	4	3	16
35	1	3	2	2	8	1	3	1	1	6	3	2	4	5	14	3	1	2	3	9	4	2	3	3	12
36	5	4	4	3	16	3	4	3	3	13	4	3	5	5	17	5	4	4	5	18	5	4	4	3	16
37	5	4	4	3	16	4	4	4	4	16	5	4	5	5	19	5	4	4	4	17	5	5	5	5	20
38	5	5	4	2	16	3	4	4	4	15	4	2	4	4	14	3	4	4	4	15	4	3	4	3	14
39	4	4	3	3	14	4	4	4	4	16	4	5	4	4	17	3	4	3	4	14	4	3	3	3	13
40	3	2	4	2	11	4	3	2	1	10	3	3	4	5	15	3	1	2	3	9	4	3	2	3	12
41	5	5	3	4	17	3	4	3	4	14	4	5	5	5	19	4	4	4	4	16	5	5	4	3	17
42	5	5	4	4	18	4	5	4	4	17	5	4	5	5	19	4	4	5	5	18	5	4	4	3	16
43	4	3	2	3	12	3	4	4	4	15	3	3	4	5	15	5	5	4	5	19	5	5	4	3	17
44	4	4	5	5	18	3	4	4	4	15	3	4	5	5	17	5	3	3	3	14	5	4	4	4	17
45	5	4	2	2	13	4	4	3	3	14	3	3	4	4	14	4	3	3	3	13	4	3	4	3	14
46	4	5	4	4	17	4	4	4	4	16	3	4	4	5	16	4	4	2	5	15	4	4	2	3	13
47	4	4	3	3	14	2	3	4	3	12	5	4	4	5	18	4	4	3	1	12	5	5	4	2	16
48	4	5	5	5	19	5	5	3	3	16	5	2	5	5	17	5	3	4	4	16	5	5	3	5	18
49	4	4	4	4	16	4	4	4	2	14	4	2	4	4	14	4	2	4	4	14	4	4	2	4	14
50	3	3	4	5	15	2	3	4	4	13	3	3	4	4	14	4	3	4	4	15	3	3	3	4	13
51	4	4	4	4	16	5	4	4	4	17	4	5	5	5	19	5	4	4	4	17	5	4	4	5	18
52	4	4	4	4	16	3	2	3	4	12	3	5	4	4	16	4	3	3	4	14	4	4	3	4	15
53	3	4	2	1	10	1	1	3	2	7	4	4	2	4	14	4	4	4	3	15	3	3	2	4	12
54	4	4	4	4	16	2	3	3	2	10	4	2	4	4	14	4	2	4	4	14	4	4	3	4	15
55	4	4	4	4	16	4	4	4	4	16	4	4	4	4	16	4	3	4	3	14	4	4	4	4	16
56	4	4	4	4	16	4	4	4	4	16	4	4	4	4	16	4	3	4	3	14	4	4	4	4	16
57	5	4	5	4	18	4	4	5	4	17	5	5	4	4	18	4	4	5	4	17	4	4	3	4	15
58	4	4	4	4	16	4	4	5	4	17	4	4	3	4	15	4	4	2	4	14	4	4	4	4	16
59	4	4	4	2	14	4	4	4	4	16	4	2	2	4	12	4	4	2	4	14	4	3	2	4	13
60	4	4	4	4	16	5	1	4	4	14	5	5	4	4	18	4	5	5	3	17	5	3	3	5	16
61	4	5	4	4	17	4	4	5	5	18	4	4	4	5	17	4	4	4	4	16	5	4	4	3	16
62	5	5	5	5	20	4	5	5	4	18	4	5	5	5	19	4	4	4	4	16	5	4	4	4	17
63	4	5	5	3	17	3	4	1	1	9	3	4	4	4	15	3	2	1	3	9	5	3	3	2	13
64	4	4	4	4	16	4	4	4	3	15	4	4	4	4	16	4	4	4	4	16	4	4	4	4	16
65	4	4	3	3	14	3	3	4	4	14	3	4	5	5	17	5	4	5	4	18	5	4	3	3	15
66	4	4	4	4	16	4	4	4	3	15	4	4	4	4	16	4	3	4	3	14	4	4	4	4	16
67	4	5	3	4	16	2	3	3	2	10	4	4	5	5	18	5	4	5	4	18	3	4	3	5	15
68	4	4	5	5	18	2	3	3	3	11	3	3	3	5	14	5	5	4	4	18	5	3	3	4	15
69	4	4	4	4	16	4	4	4	5	17	4	4	4	4	16	4	4	4	4	16	4	4	4	4	16

70	5	4	4	4	17	4	5	3	3	15	5	4	4	4	17	2	3	3	4	12	5	5	5	4	19
71	4	5	3	3	15	4	4	4	4	16	4	4	5	5	18	4	4	3	5	16	4	5	4	5	18
72	5	5	4	5	19	5	5	4	3	17	5	4	4	4	17	3	2	1	3	9	5	5	4	4	18
73	5	5	5	5	20	3	4	3	3	13	4	5	5	5	19	5	5	4	3	17	5	4	4	4	17
74	5	5	4	3	17	3	3	4	3	13	4	4	5	5	18	5	4	4	4	17	5	4	3	4	16
75	4	4	5	3	16	1	2	3	3	9	5	5	4	4	18	5	3	4	4	16	5	3	4	4	16
76	1	1	3	3	8	2	2	2	2	8	3	4	4	4	15	4	3	4	3	14	3	3	3	3	12
77	5	5	4	4	18	4	5	4	3	16	4	4	5	5	18	5	4	5	3	17	5	5	4	5	19
78	5	5	5	5	20	4	5	4	3	16	3	4	5	5	17	5	4	5	4	18	5	5	4	4	18
79	4	4	4	4	16	3	4	3	3	13	3	4	5	5	17	5	4	4	3	16	5	4	4	4	17
80	5	5	5	4	19	4	4	3	3	14	4	4	5	5	18	5	4	4	4	17	5	5	3	4	17
81	4	2	5	5	16	2	2	2	1	7	3	3	4	5	15	5	4	5	5	19	2	2	4	3	11
82	4	4	4	5	17	2	2	2	2	8	3	3	4	4	14	5	3	4	4	16	4	4	3	3	14
83	4	3	4	4	15	4	4	4	4	16	4	3	4	4	15	4	3	4	4	15	4	3	3	4	14
84	5	4	5	4	18	4	5	5	4	18	4	4	5	5	18	5	4	5	4	18	5	5	4	4	18
85	5	5	4	4	18	4	4	5	4	17	4	4	5	5	18	4	4	5	4	17	5	4	4	4	17
86	5	5	4	4	18	4	4	4	3	15	3	3	2	4	12	3	3	3	3	12	4	3	3	3	13
87	4	4	4	4	16	4	4	4	4	16	4	4	4	4	16	4	4	4	4	16	4	4	4	4	16
88	3	3	3	3	12	4	4	5	5	18	2	4	3	4	13	4	4	4	4	16	4	3	3	4	14
89	5	4	3	3	15	5	4	4	4	17	4	3	4	5	16	5	4	5	2	16	5	4	2	3	14
90	3	4	3	4	14	4	4	4	4	16	4	4	4	5	17	3	4	2	5	14	4	4	3	3	14
91	4	4	3	3	14	4	4	4	4	16	5	4	3	3	15	3	4	3	5	15	5	4	4	3	16
92	5	4	3	4	16	3	4	3	3	13	4	3	4	5	16	4	4	5	4	17	4	3	3	3	13
93	3	4	5	4	16	4	4	4	4	16	4	4	4	4	16	4	3	4	3	14	4	4	4	4	16
94	5	5	5	4	19	4	4	4	4	16	4	3	4	4	15	5	4	4	4	17	5	5	4	4	18
95	5	4	5	5	19	4	4	4	4	16	4	4	4	4	16	4	4	4	4	16	4	5	4	3	16
96	4	4	3	4	15	4	4	4	4	16	4	4	4	4	16	4	3	4	3	14	4	4	4	4	16
97	4	4	4	5	17	4	4	4	4	16	4	4	3	4	15	4	4	4	3	15	4	4	4	4	16
98	5	4	4	4	17	4	4	4	4	16	4	4	4	4	16	4	4	4	2	14	5	4	5	4	18
99	4	4	4	3	15	4	4	4	4	16	4	4	4	4	16	4	4	4	3	15	4	4	4	4	16
100	4	4	5	4	17	4	4	4	4	16	4	4	4	4	16	4	3	4	2	13	5	4	4	3	16
Total	413	398	377	369	1557	345	368	352	331	1396	385	364	420	446	1615	412	358	381	371	1522	447	379	374	371	1571
Rata-Rata	4.13	3.98	3.77	3.69	3.89	3.45	3.68	3.52	3.31	3.49	3.85	3.64	4.20	4.46	4.04	4.12	3.58	3.81	3.17	3.80	4.47	3.79	3.74	3.71	3.93

Tabel r untuk df = 1 - 50

df = (N-2)	Tingkat signifikansi untuk uji satu arah				
	0.05	0.025	0.01	0.005	0.0005
	Tingkat signifikansi untuk uji dua arah				
	0.1	0.05	0.02	0.01	0.001
1	0.9877	0.9969	0.9995	0.9999	1.0000
2	0.9000	0.9500	0.9800	0.9900	0.9990
3	0.8054	0.8783	0.9343	0.9587	0.9911
4	0.7293	0.8114	0.8822	0.9172	0.9741
5	0.6694	0.7545	0.8329	0.8745	0.9509
6	0.6215	0.7067	0.7887	0.8343	0.9249
7	0.5822	0.6664	0.7498	0.7977	0.8983
8	0.5494	0.6319	0.7155	0.7646	0.8721
9	0.5214	0.6021	0.6851	0.7348	0.8470
10	0.4973	0.5760	0.6581	0.7079	0.8233
11	0.4762	0.5529	0.6339	0.6835	0.8010
12	0.4575	0.5324	0.6120	0.6614	0.7800
13	0.4409	0.5140	0.5923	0.6411	0.7604
14	0.4259	0.4973	0.5742	0.6226	0.7419
15	0.4124	0.4821	0.5577	0.6055	0.7247
16	0.4000	0.4683	0.5425	0.5897	0.7084
17	0.3887	0.4555	0.5285	0.5751	0.6932
18	0.3783	0.4438	0.5155	0.5614	0.6788
19	0.3687	0.4329	0.5034	0.5487	0.6652
20	0.3598	0.4227	0.4921	0.5368	0.6524
21	0.3515	0.4132	0.4815	0.5256	0.6402
22	0.3438	0.4044	0.4716	0.5151	0.6287
23	0.3365	0.3961	0.4622	0.5052	0.6178
24	0.3297	0.3882	0.4534	0.4958	0.6074
25	0.3233	0.3809	0.4451	0.4869	0.5974
26	0.3172	0.3739	0.4372	0.4785	0.5880
27	0.3115	0.3673	0.4297	0.4705	0.5790
28	0.3061	0.3610	0.4226	0.4629	0.5703
29	0.3009	0.3550	0.4158	0.4556	0.5620
30	0.2960	0.3494	0.4093	0.4487	0.5541
31	0.2913	0.3440	0.4032	0.4421	0.5465
32	0.2869	0.3388	0.3972	0.4357	0.5392
33	0.2826	0.3338	0.3916	0.4296	0.5322
34	0.2785	0.3291	0.3862	0.4238	0.5254
35	0.2746	0.3246	0.3810	0.4182	0.5189
36	0.2709	0.3202	0.3760	0.4128	0.5126
37	0.2673	0.3160	0.3712	0.4076	0.5066
38	0.2638	0.3120	0.3665	0.4026	0.5007
39	0.2605	0.3081	0.3621	0.3978	0.4950
40	0.2573	0.3044	0.3578	0.3932	0.4896
41	0.2542	0.3008	0.3536	0.3887	0.4843
42	0.2512	0.2973	0.3496	0.3843	0.4791
43	0.2483	0.2940	0.3457	0.3801	0.4742
44	0.2455	0.2907	0.3420	0.3761	0.4694
45	0.2429	0.2876	0.3384	0.3721	0.4647
46	0.2403	0.2845	0.3348	0.3683	0.4601
47	0.2377	0.2816	0.3314	0.3646	0.4557
48	0.2353	0.2787	0.3281	0.3610	0.4514
49	0.2329	0.2759	0.3249	0.3575	0.4473
50	0.2306	0.2732	0.3218	0.3542	0.4432

Tabel r untuk df = 51 - 100

df = (N-2)	Tingkat signifikansi untuk uji satu arah				
	0.05	0.025	0.01	0.005	0.0005
	Tingkat signifikansi untuk uji dua arah				
	0.1	0.05	0.02	0.01	0.001
51	0.2284	0.2706	0.3188	0.3509	0.4393
52	0.2262	0.2681	0.3158	0.3477	0.4354
53	0.2241	0.2656	0.3129	0.3445	0.4317
54	0.2221	0.2632	0.3102	0.3415	0.4280
55	0.2201	0.2609	0.3074	0.3385	0.4244
56	0.2181	0.2586	0.3048	0.3357	0.4210
57	0.2162	0.2564	0.3022	0.3328	0.4176
58	0.2144	0.2542	0.2997	0.3301	0.4143
59	0.2126	0.2521	0.2972	0.3274	0.4110
60	0.2108	0.2500	0.2948	0.3248	0.4079
61	0.2091	0.2480	0.2925	0.3223	0.4048
62	0.2075	0.2461	0.2902	0.3198	0.4018
63	0.2058	0.2441	0.2880	0.3173	0.3988
64	0.2042	0.2423	0.2858	0.3150	0.3959
65	0.2027	0.2404	0.2837	0.3126	0.3931
66	0.2012	0.2387	0.2816	0.3104	0.3903
67	0.1997	0.2369	0.2796	0.3081	0.3876
68	0.1982	0.2352	0.2776	0.3060	0.3850
69	0.1968	0.2335	0.2756	0.3038	0.3823
70	0.1954	0.2319	0.2737	0.3017	0.3798
71	0.1940	0.2303	0.2718	0.2997	0.3773
72	0.1927	0.2287	0.2700	0.2977	0.3748
73	0.1914	0.2272	0.2682	0.2957	0.3724
74	0.1901	0.2257	0.2664	0.2938	0.3701
75	0.1888	0.2242	0.2647	0.2919	0.3678
76	0.1876	0.2227	0.2630	0.2900	0.3655
77	0.1864	0.2213	0.2613	0.2882	0.3633
78	0.1852	0.2199	0.2597	0.2864	0.3611
79	0.1841	0.2185	0.2581	0.2847	0.3589
80	0.1829	0.2172	0.2565	0.2830	0.3568
81	0.1818	0.2159	0.2550	0.2813	0.3547
82	0.1807	0.2146	0.2535	0.2796	0.3527
83	0.1796	0.2133	0.2520	0.2780	0.3507
84	0.1786	0.2120	0.2505	0.2764	0.3487
85	0.1775	0.2108	0.2491	0.2748	0.3468
86	0.1765	0.2096	0.2477	0.2732	0.3449
87	0.1755	0.2084	0.2463	0.2717	0.3430
88	0.1745	0.2072	0.2449	0.2702	0.3412
89	0.1735	0.2061	0.2435	0.2687	0.3393
90	0.1726	0.2050	0.2422	0.2673	0.3375
91	0.1716	0.2039	0.2409	0.2659	0.3358
92	0.1707	0.2028	0.2396	0.2645	0.3341
93	0.1698	0.2017	0.2384	0.2631	0.3323
94	0.1689	0.2006	0.2371	0.2617	0.3307
95	0.1680	0.1996	0.2359	0.2604	0.3290
96	0.1671	0.1986	0.2347	0.2591	0.3274
97	0.1663	0.1975	0.2335	0.2578	0.3258
98	0.1654	0.1966	0.2324	0.2565	0.3242
99	0.1646	0.1956	0.2312	0.2552	0.3226
100	0.1638	0.1946	0.2301	0.2540	0.3211

Tabel r untuk df = 101 - 150

df = (N-2)	Tingkat signifikansi untuk uji satu arah				
	0.05	0.025	0.01	0.005	0.0005
	Tingkat signifikansi untuk uji dua arah				
	0.1	0.05	0.02	0.01	0.001
101	0.1630	0.1937	0.2290	0.2528	0.3196
102	0.1622	0.1927	0.2279	0.2515	0.3181
103	0.1614	0.1918	0.2268	0.2504	0.3166
104	0.1606	0.1909	0.2257	0.2492	0.3152
105	0.1599	0.1900	0.2247	0.2480	0.3137
106	0.1591	0.1891	0.2236	0.2469	0.3123
107	0.1584	0.1882	0.2226	0.2458	0.3109
108	0.1576	0.1874	0.2216	0.2446	0.3095
109	0.1569	0.1865	0.2206	0.2436	0.3082
110	0.1562	0.1857	0.2196	0.2425	0.3068
111	0.1555	0.1848	0.2186	0.2414	0.3055
112	0.1548	0.1840	0.2177	0.2403	0.3042
113	0.1541	0.1832	0.2167	0.2393	0.3029
114	0.1535	0.1824	0.2158	0.2383	0.3016
115	0.1528	0.1816	0.2149	0.2373	0.3004
116	0.1522	0.1809	0.2139	0.2363	0.2991
117	0.1515	0.1801	0.2131	0.2353	0.2979
118	0.1509	0.1793	0.2122	0.2343	0.2967
119	0.1502	0.1786	0.2113	0.2333	0.2955
120	0.1496	0.1779	0.2104	0.2324	0.2943
121	0.1490	0.1771	0.2096	0.2315	0.2931
122	0.1484	0.1764	0.2087	0.2305	0.2920
123	0.1478	0.1757	0.2079	0.2296	0.2908
124	0.1472	0.1750	0.2071	0.2287	0.2897
125	0.1466	0.1743	0.2062	0.2278	0.2886
126	0.1460	0.1736	0.2054	0.2269	0.2875
127	0.1455	0.1729	0.2046	0.2260	0.2864
128	0.1449	0.1723	0.2039	0.2252	0.2853
129	0.1443	0.1716	0.2031	0.2243	0.2843
130	0.1438	0.1710	0.2023	0.2235	0.2832
131	0.1432	0.1703	0.2015	0.2226	0.2822
132	0.1427	0.1697	0.2008	0.2218	0.2811
133	0.1422	0.1690	0.2001	0.2210	0.2801
134	0.1416	0.1684	0.1993	0.2202	0.2791
135	0.1411	0.1678	0.1986	0.2194	0.2781
136	0.1406	0.1672	0.1979	0.2186	0.2771
137	0.1401	0.1666	0.1972	0.2178	0.2761
138	0.1396	0.1660	0.1965	0.2170	0.2752
139	0.1391	0.1654	0.1958	0.2163	0.2742
140	0.1386	0.1648	0.1951	0.2155	0.2733
141	0.1381	0.1642	0.1944	0.2148	0.2723
142	0.1376	0.1637	0.1937	0.2140	0.2714
143	0.1371	0.1631	0.1930	0.2133	0.2705
144	0.1367	0.1625	0.1924	0.2126	0.2696
145	0.1362	0.1620	0.1917	0.2118	0.2687
146	0.1357	0.1614	0.1911	0.2111	0.2678
147	0.1353	0.1609	0.1904	0.2104	0.2669
148	0.1348	0.1603	0.1898	0.2097	0.2660
149	0.1344	0.1598	0.1892	0.2090	0.2652
150	0.1339	0.1593	0.1886	0.2083	0.2643

Tabel r untuk df = 151 - 200

df = (N-2)	Tingkat signifikansi untuk uji satu arah				
	0.05	0.025	0.01	0.005	0.0005
	Tingkat signifikansi untuk uji dua arah				
	0.1	0.05	0.02	0.01	0.001
151	0.1335	0.1587	0.1879	0.2077	0.2635
152	0.1330	0.1582	0.1873	0.2070	0.2626
153	0.1326	0.1577	0.1867	0.2063	0.2618
154	0.1322	0.1572	0.1861	0.2057	0.2610
155	0.1318	0.1567	0.1855	0.2050	0.2602
156	0.1313	0.1562	0.1849	0.2044	0.2593
157	0.1309	0.1557	0.1844	0.2037	0.2585
158	0.1305	0.1552	0.1838	0.2031	0.2578
159	0.1301	0.1547	0.1832	0.2025	0.2570
160	0.1297	0.1543	0.1826	0.2019	0.2562
161	0.1293	0.1538	0.1821	0.2012	0.2554
162	0.1289	0.1533	0.1815	0.2006	0.2546
163	0.1285	0.1528	0.1810	0.2000	0.2539
164	0.1281	0.1524	0.1804	0.1994	0.2531
165	0.1277	0.1519	0.1799	0.1988	0.2524
166	0.1273	0.1515	0.1794	0.1982	0.2517
167	0.1270	0.1510	0.1788	0.1976	0.2509
168	0.1266	0.1506	0.1783	0.1971	0.2502
169	0.1262	0.1501	0.1778	0.1965	0.2495
170	0.1258	0.1497	0.1773	0.1959	0.2488
171	0.1255	0.1493	0.1768	0.1954	0.2481
172	0.1251	0.1488	0.1762	0.1948	0.2473
173	0.1247	0.1484	0.1757	0.1942	0.2467
174	0.1244	0.1480	0.1752	0.1937	0.2460
175	0.1240	0.1476	0.1747	0.1932	0.2453
176	0.1237	0.1471	0.1743	0.1926	0.2446
177	0.1233	0.1467	0.1738	0.1921	0.2439
178	0.1230	0.1463	0.1733	0.1915	0.2433
179	0.1226	0.1459	0.1728	0.1910	0.2426
180	0.1223	0.1455	0.1723	0.1905	0.2419
181	0.1220	0.1451	0.1719	0.1900	0.2413
182	0.1216	0.1447	0.1714	0.1895	0.2406
183	0.1213	0.1443	0.1709	0.1890	0.2400
184	0.1210	0.1439	0.1705	0.1884	0.2394
185	0.1207	0.1435	0.1700	0.1879	0.2387
186	0.1203	0.1432	0.1696	0.1874	0.2381
187	0.1200	0.1428	0.1691	0.1869	0.2375
188	0.1197	0.1424	0.1687	0.1865	0.2369
189	0.1194	0.1420	0.1682	0.1860	0.2363
190	0.1191	0.1417	0.1678	0.1855	0.2357
191	0.1188	0.1413	0.1674	0.1850	0.2351
192	0.1184	0.1409	0.1669	0.1845	0.2345
193	0.1181	0.1406	0.1665	0.1841	0.2339
194	0.1178	0.1402	0.1661	0.1836	0.2333
195	0.1175	0.1398	0.1657	0.1831	0.2327
196	0.1172	0.1395	0.1652	0.1827	0.2321
197	0.1169	0.1391	0.1648	0.1822	0.2315
198	0.1166	0.1388	0.1644	0.1818	0.2310
199	0.1164	0.1384	0.1640	0.1813	0.2304
200	0.1161	0.1381	0.1636	0.1809	0.2298

Titik Persentase Distribusi F

Probabilita = 0.10

Diproduksi oleh: Junaidi
<http://junaidichaniago.wordpress.com>

Titik Persentase Distribusi F untuk Probabilita = 0,10

df untuk penyebut (N2)	df untuk pembilang (N1)														
	1	2	3	4	5	6	7	8	9	10	11	12	13	14	15
1	39.86	49.50	53.59	55.83	57.24	58.20	58.91	59.44	59.86	60.19	60.47	60.71	60.90	61.07	61.22
2	8.53	9.00	9.16	9.24	9.29	9.33	9.35	9.37	9.38	9.39	9.40	9.41	9.41	9.42	9.42
3	5.54	5.46	5.39	5.34	5.31	5.28	5.27	5.25	5.24	5.23	5.22	5.22	5.21	5.20	5.20
4	4.54	4.32	4.19	4.11	4.05	4.01	3.98	3.95	3.94	3.92	3.91	3.90	3.89	3.88	3.87
5	4.06	3.78	3.62	3.52	3.45	3.40	3.37	3.34	3.32	3.30	3.28	3.27	3.26	3.25	3.24
6	3.78	3.46	3.29	3.18	3.11	3.05	3.01	2.98	2.96	2.94	2.92	2.90	2.89	2.88	2.87
7	3.59	3.26	3.07	2.96	2.88	2.83	2.78	2.75	2.72	2.70	2.68	2.67	2.65	2.64	2.63
8	3.46	3.11	2.92	2.81	2.73	2.67	2.62	2.59	2.56	2.54	2.52	2.50	2.49	2.48	2.46
9	3.36	3.01	2.81	2.69	2.61	2.55	2.51	2.47	2.44	2.42	2.40	2.38	2.36	2.35	2.34
10	3.29	2.92	2.73	2.61	2.52	2.46	2.41	2.38	2.35	2.32	2.30	2.28	2.27	2.26	2.24
11	3.23	2.86	2.66	2.54	2.45	2.39	2.34	2.30	2.27	2.25	2.23	2.21	2.19	2.18	2.17
12	3.18	2.81	2.61	2.48	2.39	2.33	2.28	2.24	2.21	2.19	2.17	2.15	2.13	2.12	2.10
13	3.14	2.76	2.56	2.43	2.35	2.28	2.23	2.20	2.16	2.14	2.12	2.10	2.08	2.07	2.05
14	3.10	2.73	2.52	2.39	2.31	2.24	2.19	2.15	2.12	2.10	2.07	2.05	2.04	2.02	2.01
15	3.07	2.70	2.49	2.36	2.27	2.21	2.16	2.12	2.09	2.06	2.04	2.02	2.00	1.99	1.97
16	3.05	2.67	2.46	2.33	2.24	2.18	2.13	2.09	2.06	2.03	2.01	1.99	1.97	1.95	1.94
17	3.03	2.64	2.44	2.31	2.22	2.15	2.10	2.06	2.03	2.00	1.98	1.96	1.94	1.93	1.91
18	3.01	2.62	2.42	2.29	2.20	2.13	2.08	2.04	2.00	1.98	1.95	1.93	1.92	1.90	1.89
19	2.99	2.61	2.40	2.27	2.18	2.11	2.06	2.02	1.98	1.96	1.93	1.91	1.89	1.88	1.86
20	2.97	2.59	2.38	2.25	2.16	2.09	2.04	2.00	1.96	1.94	1.91	1.89	1.87	1.86	1.84
21	2.96	2.57	2.36	2.23	2.14	2.08	2.02	1.98	1.95	1.92	1.90	1.87	1.86	1.84	1.83
22	2.95	2.56	2.35	2.22	2.13	2.06	2.01	1.97	1.93	1.90	1.88	1.86	1.84	1.83	1.81
23	2.94	2.55	2.34	2.21	2.11	2.05	1.99	1.95	1.92	1.89	1.87	1.84	1.83	1.81	1.80
24	2.93	2.54	2.33	2.19	2.10	2.04	1.98	1.94	1.91	1.88	1.85	1.83	1.81	1.80	1.78
25	2.92	2.53	2.32	2.18	2.09	2.02	1.97	1.93	1.89	1.87	1.84	1.82	1.80	1.79	1.77
26	2.91	2.52	2.31	2.17	2.08	2.01	1.96	1.92	1.88	1.86	1.83	1.81	1.79	1.77	1.76
27	2.90	2.51	2.30	2.17	2.07	2.00	1.95	1.91	1.87	1.85	1.82	1.80	1.78	1.76	1.75
28	2.89	2.50	2.29	2.16	2.06	2.00	1.94	1.90	1.87	1.84	1.81	1.79	1.77	1.75	1.74
29	2.89	2.50	2.28	2.15	2.06	1.99	1.93	1.89	1.86	1.83	1.80	1.78	1.76	1.75	1.73
30	2.88	2.49	2.28	2.14	2.05	1.98	1.93	1.88	1.85	1.82	1.79	1.77	1.75	1.74	1.72
31	2.87	2.48	2.27	2.14	2.04	1.97	1.92	1.88	1.84	1.81	1.79	1.77	1.75	1.73	1.71
32	2.87	2.48	2.26	2.13	2.04	1.97	1.91	1.87	1.83	1.81	1.78	1.76	1.74	1.72	1.71
33	2.86	2.47	2.26	2.12	2.03	1.96	1.91	1.86	1.83	1.80	1.77	1.75	1.73	1.72	1.70
34	2.86	2.47	2.25	2.12	2.02	1.96	1.90	1.86	1.82	1.79	1.77	1.75	1.73	1.71	1.69
35	2.85	2.46	2.25	2.11	2.02	1.95	1.90	1.85	1.82	1.79	1.76	1.74	1.72	1.70	1.69
36	2.85	2.46	2.24	2.11	2.01	1.94	1.89	1.85	1.81	1.78	1.76	1.73	1.71	1.70	1.68
37	2.85	2.45	2.24	2.10	2.01	1.94	1.89	1.84	1.81	1.78	1.75	1.73	1.71	1.69	1.68
38	2.84	2.45	2.23	2.10	2.01	1.94	1.88	1.84	1.80	1.77	1.75	1.72	1.70	1.69	1.67
39	2.84	2.44	2.23	2.09	2.00	1.93	1.88	1.83	1.80	1.77	1.74	1.72	1.70	1.68	1.67
40	2.84	2.44	2.23	2.09	2.00	1.93	1.87	1.83	1.79	1.76	1.74	1.71	1.70	1.68	1.66
41	2.83	2.44	2.22	2.09	1.99	1.92	1.87	1.82	1.79	1.76	1.73	1.71	1.69	1.67	1.66
42	2.83	2.43	2.22	2.08	1.99	1.92	1.86	1.82	1.78	1.75	1.73	1.71	1.69	1.67	1.65
43	2.83	2.43	2.22	2.08	1.99	1.92	1.86	1.82	1.78	1.75	1.72	1.70	1.68	1.67	1.65
44	2.82	2.43	2.21	2.08	1.98	1.91	1.86	1.81	1.78	1.75	1.72	1.70	1.68	1.66	1.65
45	2.82	2.42	2.21	2.07	1.98	1.91	1.85	1.81	1.77	1.74	1.72	1.70	1.68	1.66	1.64

Titik Persentase Distribusi F untuk Probabilita = 0,10

df untuk penyebut (N2)	df untuk pembilang (N1)														
	1	2	3	4	5	6	7	8	9	10	11	12	13	14	15
46	2.82	2.42	2.21	2.07	1.98	1.91	1.85	1.81	1.77	1.74	1.71	1.69	1.67	1.65	1.64
47	2.82	2.42	2.20	2.07	1.97	1.90	1.85	1.80	1.77	1.74	1.71	1.69	1.67	1.65	1.64
48	2.81	2.42	2.20	2.07	1.97	1.90	1.85	1.80	1.77	1.73	1.71	1.69	1.67	1.65	1.63
49	2.81	2.41	2.20	2.06	1.97	1.90	1.84	1.80	1.76	1.73	1.71	1.68	1.66	1.65	1.63
50	2.81	2.41	2.20	2.06	1.97	1.90	1.84	1.80	1.76	1.73	1.70	1.68	1.66	1.64	1.63
51	2.81	2.41	2.19	2.06	1.96	1.89	1.84	1.79	1.76	1.73	1.70	1.68	1.66	1.64	1.62
52	2.80	2.41	2.19	2.06	1.96	1.89	1.84	1.79	1.75	1.72	1.70	1.67	1.65	1.64	1.62
53	2.80	2.41	2.19	2.05	1.96	1.89	1.83	1.79	1.75	1.72	1.70	1.67	1.65	1.63	1.62
54	2.80	2.40	2.19	2.05	1.96	1.89	1.83	1.79	1.75	1.72	1.69	1.67	1.65	1.63	1.62
55	2.80	2.40	2.19	2.05	1.95	1.88	1.83	1.78	1.75	1.72	1.69	1.67	1.65	1.63	1.61
56	2.80	2.40	2.18	2.05	1.95	1.88	1.83	1.78	1.75	1.71	1.69	1.67	1.65	1.63	1.61
57	2.80	2.40	2.18	2.05	1.95	1.88	1.82	1.78	1.74	1.71	1.69	1.66	1.64	1.63	1.61
58	2.79	2.40	2.18	2.04	1.95	1.88	1.82	1.78	1.74	1.71	1.68	1.66	1.64	1.62	1.61
59	2.79	2.39	2.18	2.04	1.95	1.88	1.82	1.78	1.74	1.71	1.68	1.66	1.64	1.62	1.61
60	2.79	2.39	2.18	2.04	1.95	1.87	1.82	1.77	1.74	1.71	1.68	1.66	1.64	1.62	1.60
61	2.79	2.39	2.18	2.04	1.94	1.87	1.82	1.77	1.74	1.71	1.68	1.66	1.64	1.62	1.60
62	2.79	2.39	2.17	2.04	1.94	1.87	1.82	1.77	1.73	1.70	1.68	1.65	1.63	1.62	1.60
63	2.79	2.39	2.17	2.04	1.94	1.87	1.81	1.77	1.73	1.70	1.68	1.65	1.63	1.61	1.60
64	2.79	2.39	2.17	2.03	1.94	1.87	1.81	1.77	1.73	1.70	1.67	1.65	1.63	1.61	1.60
65	2.78	2.39	2.17	2.03	1.94	1.87	1.81	1.77	1.73	1.70	1.67	1.65	1.63	1.61	1.59
66	2.78	2.38	2.17	2.03	1.94	1.87	1.81	1.77	1.73	1.70	1.67	1.65	1.63	1.61	1.59
67	2.78	2.38	2.17	2.03	1.94	1.86	1.81	1.76	1.73	1.70	1.67	1.65	1.63	1.61	1.59
68	2.78	2.38	2.17	2.03	1.93	1.86	1.81	1.76	1.73	1.69	1.67	1.64	1.62	1.61	1.59
69	2.78	2.38	2.16	2.03	1.93	1.86	1.81	1.76	1.72	1.69	1.67	1.64	1.62	1.60	1.59
70	2.78	2.38	2.16	2.03	1.93	1.86	1.80	1.76	1.72	1.69	1.66	1.64	1.62	1.60	1.59
71	2.78	2.38	2.16	2.03	1.93	1.86	1.80	1.76	1.72	1.69	1.66	1.64	1.62	1.60	1.59
72	2.78	2.38	2.16	2.02	1.93	1.86	1.80	1.76	1.72	1.69	1.66	1.64	1.62	1.60	1.58
73	2.78	2.38	2.16	2.02	1.93	1.86	1.80	1.76	1.72	1.69	1.66	1.64	1.62	1.60	1.58
74	2.77	2.38	2.16	2.02	1.93	1.86	1.80	1.75	1.72	1.69	1.66	1.64	1.62	1.60	1.58
75	2.77	2.37	2.16	2.02	1.93	1.85	1.80	1.75	1.72	1.69	1.66	1.63	1.61	1.60	1.58
76	2.77	2.37	2.16	2.02	1.92	1.85	1.80	1.75	1.72	1.68	1.66	1.63	1.61	1.59	1.58
77	2.77	2.37	2.16	2.02	1.92	1.85	1.80	1.75	1.71	1.68	1.66	1.63	1.61	1.59	1.58
78	2.77	2.37	2.16	2.02	1.92	1.85	1.80	1.75	1.71	1.68	1.65	1.63	1.61	1.59	1.58
79	2.77	2.37	2.15	2.02	1.92	1.85	1.79	1.75	1.71	1.68	1.65	1.63	1.61	1.59	1.58
80	2.77	2.37	2.15	2.02	1.92	1.85	1.79	1.75	1.71	1.68	1.65	1.63	1.61	1.59	1.57
81	2.77	2.37	2.15	2.02	1.92	1.85	1.79	1.75	1.71	1.68	1.65	1.63	1.61	1.59	1.57
82	2.77	2.37	2.15	2.01	1.92	1.85	1.79	1.75	1.71	1.68	1.65	1.63	1.61	1.59	1.57
83	2.77	2.37	2.15	2.01	1.92	1.85	1.79	1.75	1.71	1.68	1.65	1.63	1.61	1.59	1.57
84	2.77	2.37	2.15	2.01	1.92	1.85	1.79	1.74	1.71	1.68	1.65	1.63	1.60	1.59	1.57
85	2.77	2.37	2.15	2.01	1.92	1.84	1.79	1.74	1.71	1.67	1.65	1.62	1.60	1.59	1.57
86	2.76	2.37	2.15	2.01	1.92	1.84	1.79	1.74	1.71	1.67	1.65	1.62	1.60	1.58	1.57
87	2.76	2.36	2.15	2.01	1.91	1.84	1.79	1.74	1.70	1.67	1.65	1.62	1.60	1.58	1.57
88	2.76	2.36	2.15	2.01	1.91	1.84	1.79	1.74	1.70	1.67	1.65	1.62	1.60	1.58	1.57
89	2.76	2.36	2.15	2.01	1.91	1.84	1.79	1.74	1.70	1.67	1.64	1.62	1.60	1.58	1.57
90	2.76	2.36	2.15	2.01	1.91	1.84	1.78	1.74	1.70	1.67	1.64	1.62	1.60	1.58	1.56

Titik Persentase Distribusi F untuk Probabilita = 0,10

df untuk penyebut (N2)	df untuk pembilang (N1)														
	1	2	3	4	5	6	7	8	9	10	11	12	13	14	15
91	2.76	2.36	2.14	2.01	1.91	1.84	1.78	1.74	1.70	1.67	1.64	1.62	1.60	1.58	1.56
92	2.76	2.36	2.14	2.01	1.91	1.84	1.78	1.74	1.70	1.67	1.64	1.62	1.60	1.58	1.56
93	2.76	2.36	2.14	2.01	1.91	1.84	1.78	1.74	1.70	1.67	1.64	1.62	1.60	1.58	1.56
94	2.76	2.36	2.14	2.01	1.91	1.84	1.78	1.74	1.70	1.67	1.64	1.62	1.60	1.58	1.56
95	2.76	2.36	2.14	2.00	1.91	1.84	1.78	1.74	1.70	1.67	1.64	1.62	1.60	1.58	1.56
96	2.76	2.36	2.14	2.00	1.91	1.84	1.78	1.74	1.70	1.67	1.64	1.62	1.59	1.58	1.56
97	2.76	2.36	2.14	2.00	1.91	1.84	1.78	1.73	1.70	1.67	1.64	1.61	1.59	1.58	1.56
98	2.76	2.36	2.14	2.00	1.91	1.84	1.78	1.73	1.70	1.66	1.64	1.61	1.59	1.57	1.56
99	2.76	2.36	2.14	2.00	1.91	1.83	1.78	1.73	1.70	1.66	1.64	1.61	1.59	1.57	1.56
100	2.76	2.36	2.14	2.00	1.91	1.83	1.78	1.73	1.69	1.66	1.64	1.61	1.59	1.57	1.56
101	2.76	2.36	2.14	2.00	1.91	1.83	1.78	1.73	1.69	1.66	1.64	1.61	1.59	1.57	1.56
102	2.76	2.36	2.14	2.00	1.90	1.83	1.78	1.73	1.69	1.66	1.63	1.61	1.59	1.57	1.56
103	2.75	2.35	2.14	2.00	1.90	1.83	1.78	1.73	1.69	1.66	1.63	1.61	1.59	1.57	1.55
104	2.75	2.35	2.14	2.00	1.90	1.83	1.78	1.73	1.69	1.66	1.63	1.61	1.59	1.57	1.55
105	2.75	2.35	2.14	2.00	1.90	1.83	1.77	1.73	1.69	1.66	1.63	1.61	1.59	1.57	1.55
106	2.75	2.35	2.14	2.00	1.90	1.83	1.77	1.73	1.69	1.66	1.63	1.61	1.59	1.57	1.55
107	2.75	2.35	2.14	2.00	1.90	1.83	1.77	1.73	1.69	1.66	1.63	1.61	1.59	1.57	1.55
108	2.75	2.35	2.14	2.00	1.90	1.83	1.77	1.73	1.69	1.66	1.63	1.61	1.59	1.57	1.55
109	2.75	2.35	2.13	2.00	1.90	1.83	1.77	1.73	1.69	1.66	1.63	1.61	1.59	1.57	1.55
110	2.75	2.35	2.13	2.00	1.90	1.83	1.77	1.73	1.69	1.66	1.63	1.61	1.59	1.57	1.55
111	2.75	2.35	2.13	2.00	1.90	1.83	1.77	1.73	1.69	1.66	1.63	1.61	1.58	1.57	1.55
112	2.75	2.35	2.13	2.00	1.90	1.83	1.77	1.73	1.69	1.66	1.63	1.61	1.58	1.57	1.55
113	2.75	2.35	2.13	2.00	1.90	1.83	1.77	1.73	1.69	1.66	1.63	1.60	1.58	1.57	1.55
114	2.75	2.35	2.13	1.99	1.90	1.83	1.77	1.72	1.69	1.66	1.63	1.60	1.58	1.56	1.55
115	2.75	2.35	2.13	1.99	1.90	1.83	1.77	1.72	1.69	1.65	1.63	1.60	1.58	1.56	1.55
116	2.75	2.35	2.13	1.99	1.90	1.83	1.77	1.72	1.69	1.65	1.63	1.60	1.58	1.56	1.55
117	2.75	2.35	2.13	1.99	1.90	1.83	1.77	1.72	1.69	1.65	1.63	1.60	1.58	1.56	1.55
118	2.75	2.35	2.13	1.99	1.90	1.82	1.77	1.72	1.69	1.65	1.63	1.60	1.58	1.56	1.55
119	2.75	2.35	2.13	1.99	1.90	1.82	1.77	1.72	1.68	1.65	1.63	1.60	1.58	1.56	1.55
120	2.75	2.35	2.13	1.99	1.90	1.82	1.77	1.72	1.68	1.65	1.63	1.60	1.58	1.56	1.55
121	2.75	2.35	2.13	1.99	1.90	1.82	1.77	1.72	1.68	1.65	1.62	1.60	1.58	1.56	1.54
122	2.75	2.35	2.13	1.99	1.90	1.82	1.77	1.72	1.68	1.65	1.62	1.60	1.58	1.56	1.54
123	2.75	2.35	2.13	1.99	1.89	1.82	1.77	1.72	1.68	1.65	1.62	1.60	1.58	1.56	1.54
124	2.75	2.35	2.13	1.99	1.89	1.82	1.77	1.72	1.68	1.65	1.62	1.60	1.58	1.56	1.54
125	2.75	2.35	2.13	1.99	1.89	1.82	1.77	1.72	1.68	1.65	1.62	1.60	1.58	1.56	1.54
126	2.75	2.35	2.13	1.99	1.89	1.82	1.77	1.72	1.68	1.65	1.62	1.60	1.58	1.56	1.54
127	2.75	2.34	2.13	1.99	1.89	1.82	1.76	1.72	1.68	1.65	1.62	1.60	1.58	1.56	1.54
128	2.75	2.34	2.13	1.99	1.89	1.82	1.76	1.72	1.68	1.65	1.62	1.60	1.58	1.56	1.54
129	2.74	2.34	2.13	1.99	1.89	1.82	1.76	1.72	1.68	1.65	1.62	1.60	1.58	1.56	1.54
130	2.74	2.34	2.13	1.99	1.89	1.82	1.76	1.72	1.68	1.65	1.62	1.60	1.58	1.56	1.54
131	2.74	2.34	2.13	1.99	1.89	1.82	1.76	1.72	1.68	1.65	1.62	1.60	1.58	1.56	1.54
132	2.74	2.34	2.13	1.99	1.89	1.82	1.76	1.72	1.68	1.65	1.62	1.60	1.58	1.56	1.54
133	2.74	2.34	2.13	1.99	1.89	1.82	1.76	1.72	1.68	1.65	1.62	1.60	1.57	1.56	1.54
134	2.74	2.34	2.13	1.99	1.89	1.82	1.76	1.72	1.68	1.65	1.62	1.60	1.57	1.56	1.54
135	2.74	2.34	2.12	1.99	1.89	1.82	1.76	1.72	1.68	1.65	1.62	1.60	1.57	1.56	1.54

Titik Persentase Distribusi F untuk Probabilita = 0,10

df untuk penyebut (N2)	df untuk pembilang (N1)														
	1	2	3	4	5	6	7	8	9	10	11	12	13	14	15
136	2.74	2.34	2.12	1.99	1.89	1.82	1.76	1.72	1.68	1.65	1.62	1.59	1.57	1.55	1.54
137	2.74	2.34	2.12	1.99	1.89	1.82	1.76	1.72	1.68	1.65	1.62	1.59	1.57	1.55	1.54
138	2.74	2.34	2.12	1.99	1.89	1.82	1.76	1.72	1.68	1.65	1.62	1.59	1.57	1.55	1.54
139	2.74	2.34	2.12	1.99	1.89	1.82	1.76	1.71	1.68	1.64	1.62	1.59	1.57	1.55	1.54
140	2.74	2.34	2.12	1.99	1.89	1.82	1.76	1.71	1.68	1.64	1.62	1.59	1.57	1.55	1.54
141	2.74	2.34	2.12	1.99	1.89	1.82	1.76	1.71	1.68	1.64	1.62	1.59	1.57	1.55	1.54
142	2.74	2.34	2.12	1.98	1.89	1.82	1.76	1.71	1.68	1.64	1.62	1.59	1.57	1.55	1.54
143	2.74	2.34	2.12	1.98	1.89	1.82	1.76	1.71	1.68	1.64	1.62	1.59	1.57	1.55	1.54
144	2.74	2.34	2.12	1.98	1.89	1.82	1.76	1.71	1.68	1.64	1.62	1.59	1.57	1.55	1.54
145	2.74	2.34	2.12	1.98	1.89	1.82	1.76	1.71	1.68	1.64	1.62	1.59	1.57	1.55	1.53
146	2.74	2.34	2.12	1.98	1.89	1.81	1.76	1.71	1.67	1.64	1.62	1.59	1.57	1.55	1.53
147	2.74	2.34	2.12	1.98	1.89	1.81	1.76	1.71	1.67	1.64	1.61	1.59	1.57	1.55	1.53
148	2.74	2.34	2.12	1.98	1.89	1.81	1.76	1.71	1.67	1.64	1.61	1.59	1.57	1.55	1.53
149	2.74	2.34	2.12	1.98	1.89	1.81	1.76	1.71	1.67	1.64	1.61	1.59	1.57	1.55	1.53
150	2.74	2.34	2.12	1.98	1.89	1.81	1.76	1.71	1.67	1.64	1.61	1.59	1.57	1.55	1.53
151	2.74	2.34	2.12	1.98	1.89	1.81	1.76	1.71	1.67	1.64	1.61	1.59	1.57	1.55	1.53
152	2.74	2.34	2.12	1.98	1.89	1.81	1.76	1.71	1.67	1.64	1.61	1.59	1.57	1.55	1.53
153	2.74	2.34	2.12	1.98	1.89	1.81	1.76	1.71	1.67	1.64	1.61	1.59	1.57	1.55	1.53
154	2.74	2.34	2.12	1.98	1.89	1.81	1.76	1.71	1.67	1.64	1.61	1.59	1.57	1.55	1.53
155	2.74	2.34	2.12	1.98	1.88	1.81	1.76	1.71	1.67	1.64	1.61	1.59	1.57	1.55	1.53
156	2.74	2.34	2.12	1.98	1.88	1.81	1.76	1.71	1.67	1.64	1.61	1.59	1.57	1.55	1.53
157	2.74	2.34	2.12	1.98	1.88	1.81	1.76	1.71	1.67	1.64	1.61	1.59	1.57	1.55	1.53
158	2.74	2.34	2.12	1.98	1.88	1.81	1.76	1.71	1.67	1.64	1.61	1.59	1.57	1.55	1.53
159	2.74	2.34	2.12	1.98	1.88	1.81	1.75	1.71	1.67	1.64	1.61	1.59	1.57	1.55	1.53
160	2.74	2.34	2.12	1.98	1.88	1.81	1.75	1.71	1.67	1.64	1.61	1.59	1.57	1.55	1.53
161	2.74	2.34	2.12	1.98	1.88	1.81	1.75	1.71	1.67	1.64	1.61	1.59	1.57	1.55	1.53
162	2.74	2.34	2.12	1.98	1.88	1.81	1.75	1.71	1.67	1.64	1.61	1.59	1.57	1.55	1.53
163	2.74	2.34	2.12	1.98	1.88	1.81	1.75	1.71	1.67	1.64	1.61	1.59	1.57	1.55	1.53
164	2.74	2.34	2.12	1.98	1.88	1.81	1.75	1.71	1.67	1.64	1.61	1.59	1.57	1.55	1.53
165	2.74	2.34	2.12	1.98	1.88	1.81	1.75	1.71	1.67	1.64	1.61	1.59	1.56	1.55	1.53
166	2.74	2.33	2.12	1.98	1.88	1.81	1.75	1.71	1.67	1.64	1.61	1.59	1.56	1.55	1.53
167	2.74	2.33	2.12	1.98	1.88	1.81	1.75	1.71	1.67	1.64	1.61	1.59	1.56	1.55	1.53
168	2.74	2.33	2.12	1.98	1.88	1.81	1.75	1.71	1.67	1.64	1.61	1.59	1.56	1.55	1.53
169	2.74	2.33	2.12	1.98	1.88	1.81	1.75	1.71	1.67	1.64	1.61	1.59	1.56	1.55	1.53
170	2.74	2.33	2.12	1.98	1.88	1.81	1.75	1.71	1.67	1.64	1.61	1.58	1.56	1.54	1.53
171	2.74	2.33	2.12	1.98	1.88	1.81	1.75	1.71	1.67	1.64	1.61	1.58	1.56	1.54	1.53
172	2.73	2.33	2.12	1.98	1.88	1.81	1.75	1.71	1.67	1.64	1.61	1.58	1.56	1.54	1.53
173	2.73	2.33	2.12	1.98	1.88	1.81	1.75	1.71	1.67	1.64	1.61	1.58	1.56	1.54	1.53
174	2.73	2.33	2.12	1.98	1.88	1.81	1.75	1.71	1.67	1.64	1.61	1.58	1.56	1.54	1.53
175	2.73	2.33	2.12	1.98	1.88	1.81	1.75	1.71	1.67	1.64	1.61	1.58	1.56	1.54	1.53
176	2.73	2.33	2.12	1.98	1.88	1.81	1.75	1.71	1.67	1.64	1.61	1.58	1.56	1.54	1.53
177	2.73	2.33	2.11	1.98	1.88	1.81	1.75	1.71	1.67	1.63	1.61	1.58	1.56	1.54	1.53
178	2.73	2.33	2.11	1.98	1.88	1.81	1.75	1.70	1.67	1.63	1.61	1.58	1.56	1.54	1.53
179	2.73	2.33	2.11	1.98	1.88	1.81	1.75	1.70	1.67	1.63	1.61	1.58	1.56	1.54	1.53
180	2.73	2.33	2.11	1.98	1.88	1.81	1.75	1.70	1.67	1.63	1.61	1.58	1.56	1.54	1.53

Titik Persentase Distribusi F untuk Probabilita = 0,10

df untuk penyebut (N2)	df untuk pembilang (N1)														
	1	2	3	4	5	6	7	8	9	10	11	12	13	14	15
181	2.73	2.33	2.11	1.98	1.88	1.81	1.75	1.70	1.67	1.63	1.61	1.58	1.56	1.54	1.53
182	2.73	2.33	2.11	1.98	1.88	1.81	1.75	1.70	1.67	1.63	1.61	1.58	1.56	1.54	1.53
183	2.73	2.33	2.11	1.98	1.88	1.81	1.75	1.70	1.67	1.63	1.61	1.58	1.56	1.54	1.53
184	2.73	2.33	2.11	1.98	1.88	1.81	1.75	1.70	1.67	1.63	1.61	1.58	1.56	1.54	1.52
185	2.73	2.33	2.11	1.98	1.88	1.81	1.75	1.70	1.67	1.63	1.61	1.58	1.56	1.54	1.52
186	2.73	2.33	2.11	1.98	1.88	1.81	1.75	1.70	1.67	1.63	1.61	1.58	1.56	1.54	1.52
187	2.73	2.33	2.11	1.98	1.88	1.81	1.75	1.70	1.67	1.63	1.61	1.58	1.56	1.54	1.52
188	2.73	2.33	2.11	1.98	1.88	1.81	1.75	1.70	1.67	1.63	1.61	1.58	1.56	1.54	1.52
189	2.73	2.33	2.11	1.97	1.88	1.81	1.75	1.70	1.66	1.63	1.60	1.58	1.56	1.54	1.52
190	2.73	2.33	2.11	1.97	1.88	1.81	1.75	1.70	1.66	1.63	1.60	1.58	1.56	1.54	1.52
191	2.73	2.33	2.11	1.97	1.88	1.81	1.75	1.70	1.66	1.63	1.60	1.58	1.56	1.54	1.52
192	2.73	2.33	2.11	1.97	1.88	1.81	1.75	1.70	1.66	1.63	1.60	1.58	1.56	1.54	1.52
193	2.73	2.33	2.11	1.97	1.88	1.80	1.75	1.70	1.66	1.63	1.60	1.58	1.56	1.54	1.52
194	2.73	2.33	2.11	1.97	1.88	1.80	1.75	1.70	1.66	1.63	1.60	1.58	1.56	1.54	1.52
195	2.73	2.33	2.11	1.97	1.88	1.80	1.75	1.70	1.66	1.63	1.60	1.58	1.56	1.54	1.52
196	2.73	2.33	2.11	1.97	1.88	1.80	1.75	1.70	1.66	1.63	1.60	1.58	1.56	1.54	1.52
197	2.73	2.33	2.11	1.97	1.88	1.80	1.75	1.70	1.66	1.63	1.60	1.58	1.56	1.54	1.52
198	2.73	2.33	2.11	1.97	1.88	1.80	1.75	1.70	1.66	1.63	1.60	1.58	1.56	1.54	1.52
199	2.73	2.33	2.11	1.97	1.88	1.80	1.75	1.70	1.66	1.63	1.60	1.58	1.56	1.54	1.52
200	2.73	2.33	2.11	1.97	1.88	1.80	1.75	1.70	1.66	1.63	1.60	1.58	1.56	1.54	1.52
201	2.73	2.33	2.11	1.97	1.88	1.80	1.75	1.70	1.66	1.63	1.60	1.58	1.56	1.54	1.52
202	2.73	2.33	2.11	1.97	1.88	1.80	1.75	1.70	1.66	1.63	1.60	1.58	1.56	1.54	1.52
203	2.73	2.33	2.11	1.97	1.88	1.80	1.75	1.70	1.66	1.63	1.60	1.58	1.56	1.54	1.52
204	2.73	2.33	2.11	1.97	1.88	1.80	1.75	1.70	1.66	1.63	1.60	1.58	1.56	1.54	1.52
205	2.73	2.33	2.11	1.97	1.88	1.80	1.75	1.70	1.66	1.63	1.60	1.58	1.56	1.54	1.52
206	2.73	2.33	2.11	1.97	1.88	1.80	1.75	1.70	1.66	1.63	1.60	1.58	1.56	1.54	1.52
207	2.73	2.33	2.11	1.97	1.88	1.80	1.75	1.70	1.66	1.63	1.60	1.58	1.56	1.54	1.52
208	2.73	2.33	2.11	1.97	1.88	1.80	1.75	1.70	1.66	1.63	1.60	1.58	1.56	1.54	1.52
209	2.73	2.33	2.11	1.97	1.88	1.80	1.75	1.70	1.66	1.63	1.60	1.58	1.56	1.54	1.52
210	2.73	2.33	2.11	1.97	1.87	1.80	1.75	1.70	1.66	1.63	1.60	1.58	1.56	1.54	1.52
211	2.73	2.33	2.11	1.97	1.87	1.80	1.75	1.70	1.66	1.63	1.60	1.58	1.56	1.54	1.52
212	2.73	2.33	2.11	1.97	1.87	1.80	1.75	1.70	1.66	1.63	1.60	1.58	1.56	1.54	1.52
213	2.73	2.33	2.11	1.97	1.87	1.80	1.75	1.70	1.66	1.63	1.60	1.58	1.56	1.54	1.52
214	2.73	2.33	2.11	1.97	1.87	1.80	1.75	1.70	1.66	1.63	1.60	1.58	1.56	1.54	1.52
215	2.73	2.33	2.11	1.97	1.87	1.80	1.74	1.70	1.66	1.63	1.60	1.58	1.56	1.54	1.52
216	2.73	2.33	2.11	1.97	1.87	1.80	1.74	1.70	1.66	1.63	1.60	1.58	1.56	1.54	1.52
217	2.73	2.33	2.11	1.97	1.87	1.80	1.74	1.70	1.66	1.63	1.60	1.58	1.56	1.54	1.52
218	2.73	2.33	2.11	1.97	1.87	1.80	1.74	1.70	1.66	1.63	1.60	1.58	1.55	1.54	1.52
219	2.73	2.33	2.11	1.97	1.87	1.80	1.74	1.70	1.66	1.63	1.60	1.58	1.55	1.54	1.52
220	2.73	2.33	2.11	1.97	1.87	1.80	1.74	1.70	1.66	1.63	1.60	1.58	1.55	1.54	1.52
221	2.73	2.33	2.11	1.97	1.87	1.80	1.74	1.70	1.66	1.63	1.60	1.58	1.55	1.54	1.52
222	2.73	2.33	2.11	1.97	1.87	1.80	1.74	1.70	1.66	1.63	1.60	1.58	1.55	1.54	1.52
223	2.73	2.33	2.11	1.97	1.87	1.80	1.74	1.70	1.66	1.63	1.60	1.58	1.55	1.54	1.52
224	2.73	2.33	2.11	1.97	1.87	1.80	1.74	1.70	1.66	1.63	1.60	1.58	1.55	1.54	1.52
225	2.73	2.33	2.11	1.97	1.87	1.80	1.74	1.70	1.66	1.63	1.60	1.58	1.55	1.53	1.52

Titik Persentase Distribusi t

d.f. = 1 - 200

Diproduksi oleh: Junaidi
<http://junaidichaniago.wordpress.com>

Titik Persentase Distribusi t (df = 1 – 40)

df	Pr 0.25 0.50	0.10 0.20	0.05 0.10	0.025 0.050	0.01 0.02	0.005 0.010	0.001 0.002
1	1.00000	3.07768	6.31375	12.70620	31.82052	63.65674	318.30884
2	0.81650	1.88562	2.91999	4.30265	6.96456	9.92484	22.32712
3	0.76489	1.63774	2.35336	3.18245	4.54070	5.84091	10.21453
4	0.74070	1.53321	2.13185	2.77645	3.74695	4.60409	7.17318
5	0.72669	1.47588	2.01505	2.57058	3.36493	4.03214	5.89343
6	0.71756	1.43976	1.94318	2.44691	3.14267	3.70743	5.20763
7	0.71114	1.41492	1.89458	2.36462	2.99795	3.49948	4.78529
8	0.70639	1.39682	1.85955	2.30600	2.89646	3.35539	4.50079
9	0.70272	1.38303	1.83311	2.26216	2.82144	3.24984	4.29681
10	0.69981	1.37218	1.81246	2.22814	2.76377	3.16927	4.14370
11	0.69745	1.36343	1.79588	2.20099	2.71808	3.10581	4.02470
12	0.69548	1.35622	1.78229	2.17881	2.68100	3.05454	3.92963
13	0.69383	1.35017	1.77093	2.16037	2.65031	3.01228	3.85198
14	0.69242	1.34503	1.76131	2.14479	2.62449	2.97684	3.78739
15	0.69120	1.34061	1.75305	2.13145	2.60248	2.94671	3.73283
16	0.69013	1.33676	1.74588	2.11991	2.58349	2.92078	3.68615
17	0.68920	1.33338	1.73961	2.10982	2.56693	2.89823	3.64577
18	0.68836	1.33039	1.73406	2.10092	2.55238	2.87844	3.61048
19	0.68762	1.32773	1.72913	2.09302	2.53948	2.86093	3.57940
20	0.68695	1.32534	1.72472	2.08596	2.52798	2.84534	3.55181
21	0.68635	1.32319	1.72074	2.07961	2.51765	2.83136	3.52715
22	0.68581	1.32124	1.71714	2.07387	2.50832	2.81876	3.50499
23	0.68531	1.31946	1.71387	2.06866	2.49987	2.80734	3.48496
24	0.68485	1.31784	1.71088	2.06390	2.49216	2.79694	3.46678
25	0.68443	1.31635	1.70814	2.05954	2.48511	2.78744	3.45019
26	0.68404	1.31497	1.70562	2.05553	2.47863	2.77871	3.43500
27	0.68368	1.31370	1.70329	2.05183	2.47266	2.77068	3.42103
28	0.68335	1.31253	1.70113	2.04841	2.46714	2.76326	3.40816
29	0.68304	1.31143	1.69913	2.04523	2.46202	2.75639	3.39624
30	0.68276	1.31042	1.69726	2.04227	2.45726	2.75000	3.38518
31	0.68249	1.30946	1.69552	2.03951	2.45282	2.74404	3.37490
32	0.68223	1.30857	1.69389	2.03693	2.44868	2.73848	3.36531
33	0.68200	1.30774	1.69236	2.03452	2.44479	2.73328	3.35634
34	0.68177	1.30695	1.69092	2.03224	2.44115	2.72839	3.34793
35	0.68156	1.30621	1.68957	2.03011	2.43772	2.72381	3.34005
36	0.68137	1.30551	1.68830	2.02809	2.43449	2.71948	3.33262
37	0.68118	1.30485	1.68709	2.02619	2.43145	2.71541	3.32563
38	0.68100	1.30423	1.68595	2.02439	2.42857	2.71156	3.31903
39	0.68083	1.30364	1.68488	2.02269	2.42584	2.70791	3.31279
40	0.68067	1.30308	1.68385	2.02108	2.42326	2.70446	3.30688

Catatan: Probabilita yang lebih kecil yang ditunjukkan pada judul tiap kolom adalah luas daerah dalam satu ujung, sedangkan probabilitas yang lebih besar adalah luas daerah dalam kedua ujung

Titik Persentase Distribusi t (df = 41 – 80)

df \ Pr	0.25	0.10	0.05	0.025	0.01	0.005	0.001
	0.50	0.20	0.10	0.050	0.02	0.010	0.002
41	0.68052	1.30254	1.68288	2.01954	2.42080	2.70118	3.30127
42	0.68038	1.30204	1.68195	2.01808	2.41847	2.69807	3.29595
43	0.68024	1.30155	1.68107	2.01669	2.41625	2.69510	3.29089
44	0.68011	1.30109	1.68023	2.01537	2.41413	2.69228	3.28607
45	0.67998	1.30065	1.67943	2.01410	2.41212	2.68959	3.28148
46	0.67986	1.30023	1.67866	2.01290	2.41019	2.68701	3.27710
47	0.67975	1.29982	1.67793	2.01174	2.40835	2.68456	3.27291
48	0.67964	1.29944	1.67722	2.01063	2.40658	2.68220	3.26891
49	0.67953	1.29907	1.67655	2.00958	2.40489	2.67995	3.26508
50	0.67943	1.29871	1.67591	2.00856	2.40327	2.67779	3.26141
51	0.67933	1.29837	1.67528	2.00758	2.40172	2.67572	3.25789
52	0.67924	1.29805	1.67469	2.00665	2.40022	2.67373	3.25451
53	0.67915	1.29773	1.67412	2.00575	2.39879	2.67182	3.25127
54	0.67906	1.29743	1.67356	2.00488	2.39741	2.66998	3.24815
55	0.67898	1.29713	1.67303	2.00404	2.39608	2.66822	3.24515
56	0.67890	1.29685	1.67252	2.00324	2.39480	2.66651	3.24226
57	0.67882	1.29658	1.67203	2.00247	2.39357	2.66487	3.23948
58	0.67874	1.29632	1.67155	2.00172	2.39238	2.66329	3.23680
59	0.67867	1.29607	1.67109	2.00100	2.39123	2.66176	3.23421
60	0.67860	1.29582	1.67065	2.00030	2.39012	2.66028	3.23171
61	0.67853	1.29558	1.67022	1.99962	2.38905	2.65886	3.22930
62	0.67847	1.29536	1.66980	1.99897	2.38801	2.65748	3.22696
63	0.67840	1.29513	1.66940	1.99834	2.38701	2.65615	3.22471
64	0.67834	1.29492	1.66901	1.99773	2.38604	2.65485	3.22253
65	0.67828	1.29471	1.66864	1.99714	2.38510	2.65360	3.22041
66	0.67823	1.29451	1.66827	1.99656	2.38419	2.65239	3.21837
67	0.67817	1.29432	1.66792	1.99601	2.38330	2.65122	3.21639
68	0.67811	1.29413	1.66757	1.99547	2.38245	2.65008	3.21446
69	0.67806	1.29394	1.66724	1.99495	2.38161	2.64898	3.21260
70	0.67801	1.29376	1.66691	1.99444	2.38081	2.64790	3.21079
71	0.67796	1.29359	1.66660	1.99394	2.38002	2.64686	3.20903
72	0.67791	1.29342	1.66629	1.99346	2.37926	2.64585	3.20733
73	0.67787	1.29326	1.66600	1.99300	2.37852	2.64487	3.20567
74	0.67782	1.29310	1.66571	1.99254	2.37780	2.64391	3.20406
75	0.67778	1.29294	1.66543	1.99210	2.37710	2.64298	3.20249
76	0.67773	1.29279	1.66515	1.99167	2.37642	2.64208	3.20096
77	0.67769	1.29264	1.66488	1.99125	2.37576	2.64120	3.19948
78	0.67765	1.29250	1.66462	1.99085	2.37511	2.64034	3.19804
79	0.67761	1.29236	1.66437	1.99045	2.37448	2.63950	3.19663
80	0.67757	1.29222	1.66412	1.99006	2.37387	2.63869	3.19526

Catatan: Probabilita yang lebih kecil yang ditunjukkan pada judul tiap kolom adalah luas daerah dalam satu ujung, sedangkan probabilitas yang lebih besar adalah luas daerah dalam kedua ujung

Titik Persentase Distribusi t (df = 81 –120)

df \ Pr	0.25	0.10	0.05	0.025	0.01	0.005	0.001
	0.50	0.20	0.10	0.050	0.02	0.010	0.002
81	0.67753	1.29209	1.66388	1.98969	2.37327	2.63790	3.19392
82	0.67749	1.29196	1.66365	1.98932	2.37269	2.63712	3.19262
83	0.67746	1.29183	1.66342	1.98896	2.37212	2.63637	3.19135
84	0.67742	1.29171	1.66320	1.98861	2.37156	2.63563	3.19011
85	0.67739	1.29159	1.66298	1.98827	2.37102	2.63491	3.18890
86	0.67735	1.29147	1.66277	1.98793	2.37049	2.63421	3.18772
87	0.67732	1.29136	1.66256	1.98761	2.36998	2.63353	3.18657
88	0.67729	1.29125	1.66235	1.98729	2.36947	2.63286	3.18544
89	0.67726	1.29114	1.66216	1.98698	2.36898	2.63220	3.18434
90	0.67723	1.29103	1.66196	1.98667	2.36850	2.63157	3.18327
91	0.67720	1.29092	1.66177	1.98638	2.36803	2.63094	3.18222
92	0.67717	1.29082	1.66159	1.98609	2.36757	2.63033	3.18119
93	0.67714	1.29072	1.66140	1.98580	2.36712	2.62973	3.18019
94	0.67711	1.29062	1.66123	1.98552	2.36667	2.62915	3.17921
95	0.67708	1.29053	1.66105	1.98525	2.36624	2.62858	3.17825
96	0.67705	1.29043	1.66088	1.98498	2.36582	2.62802	3.17731
97	0.67703	1.29034	1.66071	1.98472	2.36541	2.62747	3.17639
98	0.67700	1.29025	1.66055	1.98447	2.36500	2.62693	3.17549
99	0.67698	1.29016	1.66039	1.98422	2.36461	2.62641	3.17460
100	0.67695	1.29007	1.66023	1.98397	2.36422	2.62589	3.17374
101	0.67693	1.28999	1.66008	1.98373	2.36384	2.62539	3.17289
102	0.67690	1.28991	1.65993	1.98350	2.36346	2.62489	3.17206
103	0.67688	1.28982	1.65978	1.98326	2.36310	2.62441	3.17125
104	0.67686	1.28974	1.65964	1.98304	2.36274	2.62393	3.17045
105	0.67683	1.28967	1.65950	1.98282	2.36239	2.62347	3.16967
106	0.67681	1.28959	1.65936	1.98260	2.36204	2.62301	3.16890
107	0.67679	1.28951	1.65922	1.98238	2.36170	2.62256	3.16815
108	0.67677	1.28944	1.65909	1.98217	2.36137	2.62212	3.16741
109	0.67675	1.28937	1.65895	1.98197	2.36105	2.62169	3.16669
110	0.67673	1.28930	1.65882	1.98177	2.36073	2.62126	3.16598
111	0.67671	1.28922	1.65870	1.98157	2.36041	2.62085	3.16528
112	0.67669	1.28916	1.65857	1.98137	2.36010	2.62044	3.16460
113	0.67667	1.28909	1.65845	1.98118	2.35980	2.62004	3.16392
114	0.67665	1.28902	1.65833	1.98099	2.35950	2.61964	3.16326
115	0.67663	1.28896	1.65821	1.98081	2.35921	2.61926	3.16262
116	0.67661	1.28889	1.65810	1.98063	2.35892	2.61888	3.16198
117	0.67659	1.28883	1.65798	1.98045	2.35864	2.61850	3.16135
118	0.67657	1.28877	1.65787	1.98027	2.35837	2.61814	3.16074
119	0.67656	1.28871	1.65776	1.98010	2.35809	2.61778	3.16013
120	0.67654	1.28865	1.65765	1.97993	2.35782	2.61742	3.15954

Catatan: Probabilita yang lebih kecil yang ditunjukkan pada judul tiap kolom adalah luas daerah dalam satu ujung, sedangkan probabilitas yang lebih besar adalah luas daerah dalam kedua ujung

Titik Persentase Distribusi t (df = 121 –160)

df \ Pr	0.25	0.10	0.05	0.025	0.01	0.005	0.001
	0.50	0.20	0.10	0.050	0.02	0.010	0.002
121	0.67652	1.28859	1.65754	1.97976	2.35756	2.61707	3.15895
122	0.67651	1.28853	1.65744	1.97960	2.35730	2.61673	3.15838
123	0.67649	1.28847	1.65734	1.97944	2.35705	2.61639	3.15781
124	0.67647	1.28842	1.65723	1.97928	2.35680	2.61606	3.15726
125	0.67646	1.28836	1.65714	1.97912	2.35655	2.61573	3.15671
126	0.67644	1.28831	1.65704	1.97897	2.35631	2.61541	3.15617
127	0.67643	1.28825	1.65694	1.97882	2.35607	2.61510	3.15565
128	0.67641	1.28820	1.65685	1.97867	2.35583	2.61478	3.15512
129	0.67640	1.28815	1.65675	1.97852	2.35560	2.61448	3.15461
130	0.67638	1.28810	1.65666	1.97838	2.35537	2.61418	3.15411
131	0.67637	1.28805	1.65657	1.97824	2.35515	2.61388	3.15361
132	0.67635	1.28800	1.65648	1.97810	2.35493	2.61359	3.15312
133	0.67634	1.28795	1.65639	1.97796	2.35471	2.61330	3.15264
134	0.67633	1.28790	1.65630	1.97783	2.35450	2.61302	3.15217
135	0.67631	1.28785	1.65622	1.97769	2.35429	2.61274	3.15170
136	0.67630	1.28781	1.65613	1.97756	2.35408	2.61246	3.15124
137	0.67628	1.28776	1.65605	1.97743	2.35387	2.61219	3.15079
138	0.67627	1.28772	1.65597	1.97730	2.35367	2.61193	3.15034
139	0.67626	1.28767	1.65589	1.97718	2.35347	2.61166	3.14990
140	0.67625	1.28763	1.65581	1.97705	2.35328	2.61140	3.14947
141	0.67623	1.28758	1.65573	1.97693	2.35309	2.61115	3.14904
142	0.67622	1.28754	1.65566	1.97681	2.35289	2.61090	3.14862
143	0.67621	1.28750	1.65558	1.97669	2.35271	2.61065	3.14820
144	0.67620	1.28746	1.65550	1.97658	2.35252	2.61040	3.14779
145	0.67619	1.28742	1.65543	1.97646	2.35234	2.61016	3.14739
146	0.67617	1.28738	1.65536	1.97635	2.35216	2.60992	3.14699
147	0.67616	1.28734	1.65529	1.97623	2.35198	2.60969	3.14660
148	0.67615	1.28730	1.65521	1.97612	2.35181	2.60946	3.14621
149	0.67614	1.28726	1.65514	1.97601	2.35163	2.60923	3.14583
150	0.67613	1.28722	1.65508	1.97591	2.35146	2.60900	3.14545
151	0.67612	1.28718	1.65501	1.97580	2.35130	2.60878	3.14508
152	0.67611	1.28715	1.65494	1.97569	2.35113	2.60856	3.14471
153	0.67610	1.28711	1.65487	1.97559	2.35097	2.60834	3.14435
154	0.67609	1.28707	1.65481	1.97549	2.35081	2.60813	3.14400
155	0.67608	1.28704	1.65474	1.97539	2.35065	2.60792	3.14364
156	0.67607	1.28700	1.65468	1.97529	2.35049	2.60771	3.14330
157	0.67606	1.28697	1.65462	1.97519	2.35033	2.60751	3.14295
158	0.67605	1.28693	1.65455	1.97509	2.35018	2.60730	3.14261
159	0.67604	1.28690	1.65449	1.97500	2.35003	2.60710	3.14228
160	0.67603	1.28687	1.65443	1.97490	2.34988	2.60691	3.14195

Catatan: Probabilita yang lebih kecil yang ditunjukkan pada judul tiap kolom adalah luas daerah dalam satu ujung, sedangkan probabilitas yang lebih besar adalah luas daerah dalam kedua ujung

Titik Persentase Distribusi t (df = 161 –200)

Pr	0.25	0.10	0.05	0.025	0.01	0.005	0.001
df	0.50	0.20	0.10	0.050	0.02	0.010	0.002
161	0.67602	1.28683	1.65437	1.97481	2.34973	2.60671	3.14162
162	0.67601	1.28680	1.65431	1.97472	2.34959	2.60652	3.14130
163	0.67600	1.28677	1.65426	1.97462	2.34944	2.60633	3.14098
164	0.67599	1.28673	1.65420	1.97453	2.34930	2.60614	3.14067
165	0.67598	1.28670	1.65414	1.97445	2.34916	2.60595	3.14036
166	0.67597	1.28667	1.65408	1.97436	2.34902	2.60577	3.14005
167	0.67596	1.28664	1.65403	1.97427	2.34888	2.60559	3.13975
168	0.67595	1.28661	1.65397	1.97419	2.34875	2.60541	3.13945
169	0.67594	1.28658	1.65392	1.97410	2.34862	2.60523	3.13915
170	0.67594	1.28655	1.65387	1.97402	2.34848	2.60506	3.13886
171	0.67593	1.28652	1.65381	1.97393	2.34835	2.60489	3.13857
172	0.67592	1.28649	1.65376	1.97385	2.34822	2.60471	3.13829
173	0.67591	1.28646	1.65371	1.97377	2.34810	2.60455	3.13801
174	0.67590	1.28644	1.65366	1.97369	2.34797	2.60438	3.13773
175	0.67589	1.28641	1.65361	1.97361	2.34784	2.60421	3.13745
176	0.67589	1.28638	1.65356	1.97353	2.34772	2.60405	3.13718
177	0.67588	1.28635	1.65351	1.97346	2.34760	2.60389	3.13691
178	0.67587	1.28633	1.65346	1.97338	2.34748	2.60373	3.13665
179	0.67586	1.28630	1.65341	1.97331	2.34736	2.60357	3.13638
180	0.67586	1.28627	1.65336	1.97323	2.34724	2.60342	3.13612
181	0.67585	1.28625	1.65332	1.97316	2.34713	2.60326	3.13587
182	0.67584	1.28622	1.65327	1.97308	2.34701	2.60311	3.13561
183	0.67583	1.28619	1.65322	1.97301	2.34690	2.60296	3.13536
184	0.67583	1.28617	1.65318	1.97294	2.34678	2.60281	3.13511
185	0.67582	1.28614	1.65313	1.97287	2.34667	2.60267	3.13487
186	0.67581	1.28612	1.65309	1.97280	2.34656	2.60252	3.13463
187	0.67580	1.28610	1.65304	1.97273	2.34645	2.60238	3.13438
188	0.67580	1.28607	1.65300	1.97266	2.34635	2.60223	3.13415
189	0.67579	1.28605	1.65296	1.97260	2.34624	2.60209	3.13391
190	0.67578	1.28602	1.65291	1.97253	2.34613	2.60195	3.13368
191	0.67578	1.28600	1.65287	1.97246	2.34603	2.60181	3.13345
192	0.67577	1.28598	1.65283	1.97240	2.34593	2.60168	3.13322
193	0.67576	1.28595	1.65279	1.97233	2.34582	2.60154	3.13299
194	0.67576	1.28593	1.65275	1.97227	2.34572	2.60141	3.13277
195	0.67575	1.28591	1.65271	1.97220	2.34562	2.60128	3.13255
196	0.67574	1.28589	1.65267	1.97214	2.34552	2.60115	3.13233
197	0.67574	1.28586	1.65263	1.97208	2.34543	2.60102	3.13212
198	0.67573	1.28584	1.65259	1.97202	2.34533	2.60089	3.13190
199	0.67572	1.28582	1.65255	1.97196	2.34523	2.60076	3.13169
200	0.67572	1.28580	1.65251	1.97190	2.34514	2.60063	3.13148

Catatan: Probabilita yang lebih kecil yang ditunjukkan pada judul tiap kolom adalah luas daerah dalam satu ujung, sedangkan probabilitas yang lebih besar adalah luas daerah dalam kedua ujung

HASIL *OUTPUT* DARI SPSS

A. Hasil Output Uji Validitas

1. Variabel X1 (Pengetahuan)

		Correlations				
		X1.1	X1.2	X1.3	X1.4	Total_X1
X1.1	Pearson Correlation	1	,574**	,244*	,308**	,731**
	Sig. (2-tailed)		,000	,014	,002	,000
	N	100	100	100	100	100
X1.2	Pearson Correlation	,574**	1	,218*	,250*	,704**
	Sig. (2-tailed)	,000		,030	,012	,000
	N	100	100	100	100	100
X1.3	Pearson Correlation	,244*	,218*	1	,597**	,711**
	Sig. (2-tailed)	,014	,030		,000	,000
	N	100	100	100	100	100
X1.4	Pearson Correlation	,308**	,250*	,597**	1	,749**
	Sig. (2-tailed)	,002	,012	,000		,000
	N	100	100	100	100	100
Total_X1	Pearson Correlation	,731**	,704**	,711**	,749**	1
	Sig. (2-tailed)	,000	,000	,000	,000	
	N	100	100	100	100	100

** . Correlation is significant at the 0.01 level (2-tailed).

* . Correlation is significant at the 0.05 level (2-tailed).

2. Variabel X2 (Produk)

		Correlations				
		X2.1	X2.2	X2.3	X2.4	Total_X2
X2.1	Pearson Correlation	1	,653**	,622**	,565**	,845**
	Sig. (2-tailed)		,000	,000	,000	,000
	N	100	100	100	100	100
X2.2	Pearson Correlation	,653**	1	,501**	,481**	,772**
	Sig. (2-tailed)	,000		,000	,000	,000
	N	100	100	100	100	100
X2.3	Pearson Correlation	,622**	,501**	1	,841**	,884**
	Sig. (2-tailed)	,000	,000		,000	,000
	N	100	100	100	100	100
X2.4	Pearson Correlation	,565**	,481**	,841**	1	,864**
	Sig. (2-tailed)	,000	,000	,000		,000

	N	100	100	100	100	100
Total_X2	Pearson Correlation	,845**	,772**	,884**	,864**	1
	Sig. (2-tailed)	,000	,000	,000	,000	
	N	100	100	100	100	100

** . Correlation is significant at the 0.01 level (2-tailed).

3. Variabel X3 (Layanan)

		Correlations				
		X3.1	X3.2	X3.3	X3.4	Total_X3
X3.1	Pearson Correlation	1	,337**	,176	-,031	,595**
	Sig. (2-tailed)		,001	,079	,762	,000
	N	100	100	100	100	100
X3.2	Pearson Correlation	,337**	1	,230*	,061	,687**
	Sig. (2-tailed)	,001		,021	,546	,000
	N	100	100	100	100	100
X3.3	Pearson Correlation	,176	,230*	1	,599**	,746**
	Sig. (2-tailed)	,079	,021		,000	,000
	N	100	100	100	100	100
X3.4	Pearson Correlation	-,031	,061	,599**	1	,558**
	Sig. (2-tailed)	,762	,546	,000		,000
	N	100	100	100	100	100
Total_X3	Pearson Correlation	,595**	,687**	,746**	,558**	1
	Sig. (2-tailed)	,000	,000	,000	,000	
	N	100	100	100	100	100

** . Correlation is significant at the 0.01 level (2-tailed).

* . Correlation is significant at the 0.05 level (2-tailed).

4. Variabel X4 (Lokasi)

		Correlations				
		X4.1	X4.2	X4.3	X4.4	Total_X4
X4.1	Pearson Correlation	1	,271**	,453**	,110	,634**
	Sig. (2-tailed)		,006	,000	,277	,000
	N	100	100	100	100	100
X4.2	Pearson Correlation	,271**	1	,369**	,320**	,739**
	Sig. (2-tailed)	,006		,000	,001	,000
	N	100	100	100	100	100
X4.3	Pearson Correlation	,453**	,369**	1	,162	,759**
	Sig. (2-tailed)	,000	,000		,106	,000
	N	100	100	100	100	100

X4.4	Pearson Correlation	,110	,320**	,162	1	,576**
	Sig. (2-tailed)	,277	,001	,106		,000
	N	100	100	100	100	100
Total_X4	Pearson Correlation	,634**	,739**	,759**	,576**	1
	Sig. (2-tailed)	,000	,000	,000	,000	
	N	100	100	100	100	100

** . Correlation is significant at the 0.01 level (2-tailed).

5. Variabel Y (Masyarakat Muslim Tidak Mau Menabung Di Bank Syariah)

		Y1	Y2	Y3	Y4	Total_Y
Y1	Pearson Correlation	1	,481**	,377**	,057	,683**
	Sig. (2-tailed)		,000	,000	,575	,000
	N	100	100	100	100	100
Y2	Pearson Correlation	,481**	1	,289**	,270**	,748**
	Sig. (2-tailed)	,000		,004	,007	,000
	N	100	100	100	100	100
Y3	Pearson Correlation	,377**	,289**	1	,191	,700**
	Sig. (2-tailed)	,000	,004		,057	,000
	N	100	100	100	100	100
Y4	Pearson Correlation	,057	,270**	,191	1	,573**
	Sig. (2-tailed)	,575	,007	,057		,000
	N	100	100	100	100	100
Total_Y	Pearson Correlation	,683**	,748**	,700**	,573**	1
	Sig. (2-tailed)	,000	,000	,000	,000	
	N	100	100	100	100	100

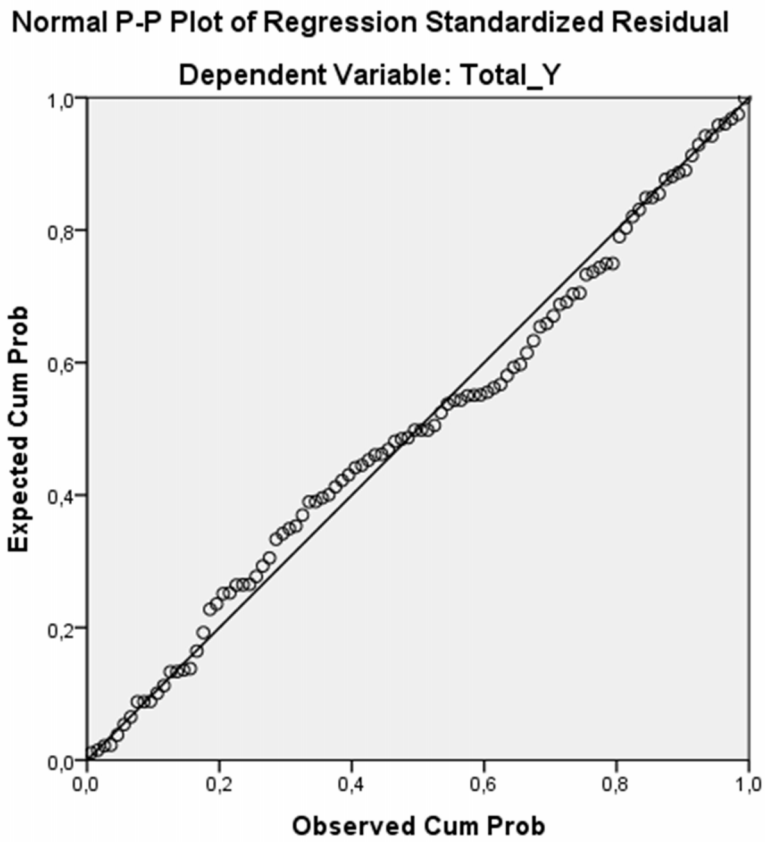
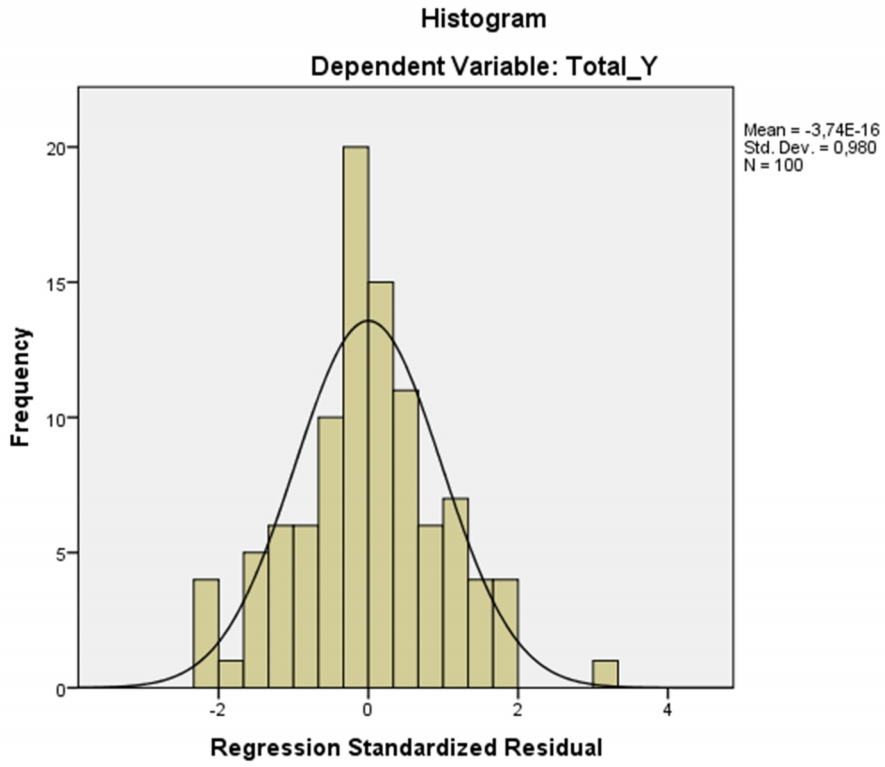
** . Correlation is significant at the 0.01 level (2-tailed).

B. Hasil Output Uji Realibilitas

Cronbach's Alpha	N of Items
,848	20

C. Hasil Output Uji Asumsi Klasik

1. Uji Normalitas



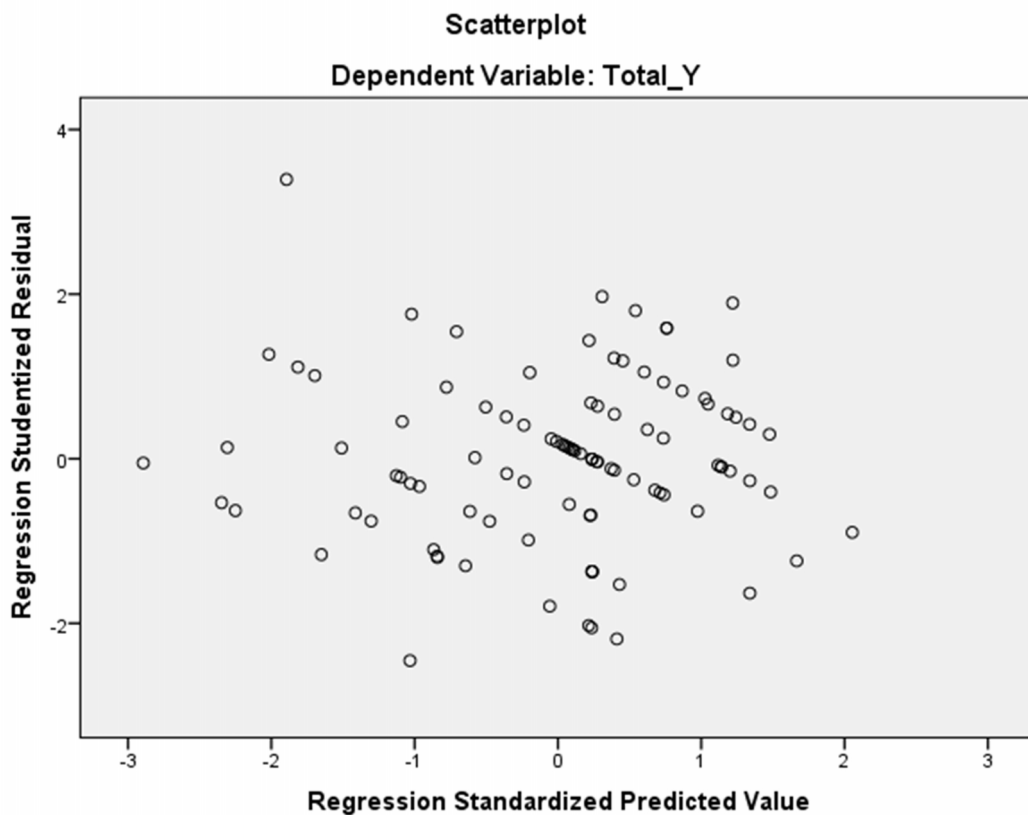
2. Uji Multikolinearitas

Coefficients^a

Model		Unstandardized Coefficients		Standardized Coefficients	t	Sig.	Collinearity Statistics	
		B	Std. Error	Beta			Tolerance	VIF
1	(Constant)	3,985	1,576		2,529	,013		
	Total_X1	,194	,072	,242	2,686	,009	,745	1,342
	Total_X2	,148	,055	,241	2,693	,008	,751	1,332
	Total_X3	,387	,097	,352	3,994	,000	,778	1,285
	Total_X4	,025	,073	,029	,341	,734	,858	1,165

a. Dependent Variable: Total_Y

3. Uji heterokedisistas



D. Hasil Output Uji Hipotesis

1. Uji F (Uji secara Simultan)

ANOVA^a

Model		Sum of Squares	Df	Mean Square	F	Sig.
1	Regression	156,549	4	39,137	17,702	,000 ^b
	Residual	210,041	95	2,211		
	Total	366,590	99			

a. Dependent Variable: Total_Y

b. Predictors: (Constant), Total_X4, Total_X2, Total_X3, Total_X1

2. Uji T (Uji secara Parsial)

Coefficients^a

Model		Unstandardized Coefficients		Standardized Coefficients	t	Sig.
		B	Std. Error	Beta		
1	(Constant)	3,985	1,576		2,529	,013
	Total_X1	,194	,072	,242	2,686	,009
	Total_X2	,148	,055	,241	2,693	,008
	Total_X3	,387	,097	,352	3,994	,000
	Total_X4	,025	,073	,029	,341	,734

a. Dependent Variable: Total_Y

3. Koefisien Determinasi

Model Summary

Model	R	R Square	Adjusted R Square	Std. Error of the Estimate
1	,653 ^a	,427	,403	1,487

a. Predictors: (Constant), Total_X4, Total_X2, Total_X3, Total_X1

DOKUMENTASI PENELITIAN

Pengantaran Surat Izin Riset di Kantor Kelurahan Kebun Bunga



Data RT dan Data Penduduk Kelurahan Kebun Bunga Pada Tahun 2019

NO		Nama	Perubahan		Alamat	Jumlah	Jenis Kelamin		Jumlah	No. Telp. Kelua RTV
			RT Baru	RT Lama		KK	Laki-laki	Wanita	Penduduk	dan Kelua RT
			3	4	5	6	7	8	9	11
1	1	SURAMI DALIBANOK, S.E	RW.01		JL. CEMPAKA PUTIH RT.09					08215609881
2	2	M. YUS		12 8, 20	JL. KENANGAI	134	125	139	264	08244881995
3	3	ANJIA PUTRA KUAL		03 & 04	JL. MELATI	110	178	150	260	08530147968
4	4	IRIS, H ANWAR HADIMI		3 5	JL. ANUSOKA	92	123	145	268	05117141544/081528289349
5	5	OMAR USNI		4 6	JL. ANUSOKA IV	111	172	180	255	087814530205
6	6	KAJIMADI		5 07 & 08	JL. CEMPAKA PUTIH IV	125	200	264	464	08125430389
7	7	AUSEJANI		6 9	JL. CEMPAKA PUTIH	67	137	169	306	081251201810
8	8	KATIMEDI		7 10	JL. CEMPAKA PUTIH	107	125	143	268	085249722605
9	9	MR. HAMMAD SAYUTI		8 11 & 12	JL. CEMPAKA PUTIH	144	174	193	367	081351302880
10	10	SAID JALALUDIN		9 13 & 14	JL. KURIPAN GIG III	244	149	204	353	081349278082
11	11	FANAL ARIEN SYAH		10 15,16,17	JL. SRIKANDI	136	151	142	273	085246205892
12	12	DR. H. ABD. QASIM, FAR. ANI		11 18	JL. GANDARIA II	133	205	219	424	05113257710/081348048738
13	13	H. H. SAUNSE		12 18,2	JL. APEI	132	118	140	288	05113257713/085248315908
14	14	FAHRI RAJI		13 21,22	JL. MANGGA	198	211	269	480	08125005293
15	15	H. KALDEN ANA		14 23	JL. RAMHAI PADE	93	135	162	297	082351813688
16	16	MR. HAMMAD BARDANI, SE		15 24,25,26	JL. UTIRA WATI	95	153	132	285	08125048099
17	17	SITI ROKAYAH		16 27,28	PASAR PANDE	100	135	175	310	082357273570
18	18	MUHAMMAD EFFENI		17 29	JL. PANDU I	135	217	264	481	081348829355
19	19	BAIN EDDY SUKANTO	RW.02		JL. GATOT SUBROTO GIG KURWINI					08224823568
20	20	H. SASTRA HADI		18 30	JL. PANDU III	121	183	191	374	05111252981
21	21	NURUL HANIDAYA		19 31,33	JL. PANDU V	97	150	164	314	081256196750
22	22	M. SYAS A		20 32	JL. GATOT SUBROTO V GIG KUINI	78	144	133	217	085248783256
23	23	SINTAWATI		21 34	JL. GATOT SUBROTO TIMUR	86	117	89	216	082255303817
24	24	SIKENDAR		22 35	JL. KEMIRI	121	231	172	403	06191512876
25	25	H SYAKKAWI S E		23 36	KOMPL. PONDOK KARYA	115	159	183	342	085345637788
26	26	H. ZUMRI		24 38	JL. MANGGA III KOMP. ARRAHIM	111	156	168	324	081316070708552458403
27	27	MARYONO		25 39	KOMPL. ARRAHIM	110	154	163	317	05113257938/081348616359
28	28	SARJONO		26 37	KOMPL. ARRAHIM	63	107	85	192	05113257683/081348494995
29	29	IRIS SU'UBHAN		27 40	JL. MANUNGGAIG GIG V	90	126	133	259	085248501136
30	30	H. MISSIATI		28 42	JL. MANUNGGAIG II GIG VI	69	106	120	226	081351817120
31	31	NUNIK HERLINA ARISANTI		29 41	KOMPL. BINA BRATA	147	216	185	403	08134876876
32	32	TUGIYO		30 41	ASPOL. BINA BRATA BLOK. II	235	184	168	353	08538752875
33	33	H SAHRANSYAH		31 42	GANG. RAHMAT	81	96	106	202	085347723696
34	34	NGUDIAN		32 43	GANG. SAWO	112	160	189	343	085248370555
35	35	H. ABD. KADIR		33 44	JL. MANGGA IV	107	194	202	396	082154115479
36	36	DADANG SUWANDA		34 45&46	JL. CENGKEH	114	157	136	293	081348437123
JUMLAH						4.000	5.308	5.694	11.002	

Pembagian Kuesioner Penelitian Terhadap Masyarakat-Masyarakat Muslim
di Kelurahan Kebun Bunga





KEMENTERIAN AGAMA
UNIVERSITAS ISLAM NEGERI ANTASARI
FAKULTAS SYARIAH DAN EKONOMI ISLAM
BANJARMASIN
Jalan Ahmad Yani Km. 4,5 ☎ 3265783 Banjarmasin 70235

CATATAN KONSULTASI BIMBINGAN SKRIPSI

Nama : Abd. Khair
NIM : 1401160388
Jurusan : Perbankan Syariah
Judul Skripsi : Faktor-faktor yang mempengaruhi masyarakat muslim di Kelurahan Kebun Bunga Banjarmasin timur enggan menabung di Perbankan Syariah
Pembimbing I : Drs. Syaqi Mubarrak, S.E.F.
Pembimbing II : Haris Fauzid Asrari, Lc. Msi.

CATATAN PEMBIMBING I	CATATAN PEMBIMBING II
<p>Judul diubah kearah <Cape lelele lua ce kaltet - minipk penerap Judul bar</p> <p>21/11/19</p>	

Catatan:

1. Setiap Konsultasi lembar catatan ini harus dibawa untuk diisi oleh Pembimbing I dan Pembimbing II.
2. Konsultasi berikutnya harus membawa lembar serupa yang masih kosong (lembaran ini dapat dicopy).




KEMENTERIAN AGAMA
UNIVERSITAS ISLAM NEGERI ANTASARI
FAKULTAS SYARIAH DAN EKONOMI ISLAM
BANJARMASIN

Jalan Ahmad Yani Km. 4,5 ☎ 3265783 Banjarmasin 70135

CATATAN KONSULTASI BIMBINGAN SKRIPSI

Nama: Abd. Khair
NIM: 1401160308
Jurusan: SI Perbankan Syariah
Judul Skripsi: Faktor-faktor yang mempengaruhi masyarakat muslim
kelurahan kehun bunga banjarmasin timur enggan
menabung di Perbankan Syariah
Pembimbing I: Drs. Syauqi Mukarrate, SEFF
Pembimbing II: Hafis Fauziah Asnani, Lc. Msi

CATATAN PEMBIMBING I	CATATAN PEMBIMBING II
<p>Revisi I / 25/9/19</p>	<p>perbaiki pendahuluan sesuai dg pedoman. 20/9/19 </p>

Catatan:

1. Setiap Konsultasi lembar catatan ini harus dibawa untuk diisi oleh Pembimbing I / Pembimbing II
2. Konsultasi berikutnya harus membawa lembar serupa yang masih kosong (lembaran ini dapat dicopy).



CATATAN KONSULTASI BIMBINGAN SKRIPSI

Nama: Abid Khatir
NIM: 1401160388
Judul: Perbankan Syariah
Judul Skripsi: Faktor-faktor yang mempengaruhi masyarakat muslim di Kelurahan Kebun Bunga Kecamatan Banjarmasin Timur Cenggan menabung di Perbankan Syariah
Pembimbing I: Drs. Syaugi Mubarrak, Sef
Pembimbing II: Haris Fauzidi Asnawi, Lc, Msi

CATATAN PEMBIMBING I	CATATAN PEMBIMBING II
<p>Bab I dan II a.c.c</p> <p>hati revisi.</p> <p>7/10/19</p>	<p>semakin km dg penelitian yg akan dilakukan.</p> <p>7/10/19 B</p>

Catatan:

1. Setiap Konsultasi lembar catatan ini harus dibawa untuk diisi oleh Pembimbing I dan Pembimbing II
2. Konsultasi berikutnya harus membawa lembar serupa yang masih kosong (lembaran ini dapat dicopy).



CATATAN KONSULTASI BIMBINGAN SKRIPSI

Nama: Abd. Kholil
NIM: 1401160388
Jurusan: Perbankan Syariah
Judul Skripsi: Faktor-faktor yang memengaruhi masyarakat muslim di Kelurahan Kebun Bunga Kecamatan Banjarmasin Timur dengan menabung di Perbankan Syariah
Pembimbing I: Drs. Syauqi Mubarrak, S.E.
Pembimbing II: Haris Fauzid, Asmawi, Lc, M.S.

CATATAN PEMBIMBING I	CATATAN PEMBIMBING II
acc abd k 3/19/19.	

Catatan:

1. Setiap Konsultasi lembar catatan ini harus dibawa untuk diisi oleh Pembimbing I / Pembimbing II.
2. Konsultasi berikutnya harus membawa lembar serupa yang masih kosong (lembaran ini dapat dicopy).



CATATAN KONSULTASI BIMBINGAN SKRIPSI

Nama: Abd. Khair
NIM: 140160388
Jurusan: Perbankan Syariah
Judul Skripsi: Faktor-faktor yang mempengaruhi masyarakat muslim di Kelurahan Kebun Bungan Kecamatan Banjarmasin Timur dengan menabung di Perbankan Syariah
Pembimbing I: Drs. Saugir Mubarrak, S.Pd
Pembimbing II: Harris Fauzidi Asnawi, Lc, M.Si

CATATAN PEMBIMBING I	CATATAN PEMBIMBING II
acc. dan / 22/10/19	

Catatan:

1. Setiap Konsultasi lembar catatan ini harus dibawa untuk diisi oleh Pembimbing I / Pembimbing II.
2. Konsultasi berikutnya harus membawa lembar serupa yang masih kosong (lembaran ini dapat dicopy).



CATATAN KONSULTASI BIMBINGAN SKRIPSI

Nama : Abd. Lohair
NIM : 141160300
Jurusan : Perbankan Syariah
Judul Skripsi : Faktor-Faktor yang mempengaruhi Masyarakat Muslim
di Kelurahan Kebun bunga kecematan Banjarmasin timur dengan
menabung di Perbankan Syariah
Pembimbing I : Des. Syaugi Mubarrak, Sef
Pembimbing II : Haris Fauzid Asnawi, Lc. Msi

CATATAN PEMBIMBING I	CATATAN PEMBIMBING II
	<p>Perbaiki tulisan sewile dg pedoman penulisan skripsi</p> <p>22/11 ST</p>

Catatan:

1. Setiap Konsultasi lembar catatan ini harus dibawa untuk diisi oleh Pembimbing I / Pembimbing II.
2. Konsultasi berikutnya harus membawa lembar serupa yang masih kosong (lembaran ini dapat dicopy).



KEMENTERIAN AGAMA
UNIVERSITAS ISLAM NEGERI ANTASARI
FAKULTAS SYARIAH DAN EKONOMI ISLAM
BANJARMASIN
Jalan Ahmad Yani Km. 4,5 ☎ 3265783 Banjarmasin 70235

CATATAN KONSULTASI BIMBINGAN SKRIPSI

Nama: Abd Khair
NIM: 1401160388
Jurusan: Perbankan Syariah
Judul Skripsi: Faktor-Faktor yang mempengaruhi masyarakat muslim di Kelurahan Kebun Laya Kecamatan Banjarmasin Timur enggan menabung di Perbankan Syariah
Pembimbing I: Drs. Syams. Mubarak, SEff
Pembimbing II: Floris Fandi Asmami, Lc. Ms.

CATATAN PEMBIMBING I	CATATAN PEMBIMBING II
<p>Bel U Kaca 2/11/19</p>	<p>acc 14/19 R</p>

Catatan:

1. Setiap Konsultasi lembar catatan ini harus dibawa untuk diisi oleh Pembimbing I / Pembimbing II
2. Konsultasi berikutnya harus membawa lembar serupa yang masih kosong (lembaran ini dapat dicopy)

**KEMENTERIAN AGAMA REPUBLIK INDONESIA
UNIVERSITAS ISLAM NEGERI
ANTASARI BANJARMASIN
FAKULTAS EKONOMI DAN BISNIS ISLAM**

Jalan Jenderal Ahmad Yani Km 4.5 Banjarmasin
Email: febimail@uin-antasari.ac.id Web: www.febi.uin-antasari.ac.id

PENETAPAN JUDUL DAN PEMBIMBING SKRIPSI

Nomor : B- 3882 / Un.14.III.5 PP.00.9.12.2018

Setelah kami mempelajari dan diadakan perbaikan seperlunya atas rencana penelitian Saudara (i) :

Nama : Abd Khair
NIM : 1401160388
Program.Jurusan : S.I / Perbankan Syariah
Judul : Faktor-Faktor yang Memengaruhi Masyarakat Muslim Banjarmasin Enggan Menabung di Bank-Bank Syariah

Kami dapat menyetujui rencana penelitian (proposal) tersebut Sebagai tim pembimbing kami tetapkan sebagai berikut

Pembimbing I : Dr. Syaugi, S Ag. M A
Pembimbing II : H. Haris Faulidi Asnawi, Lc. M S I

Saudara (i) diharapkan segera melakukan konsultasi dengan Pembimbing I dan Pembimbing II guna mendapatkan arahan dalam rangka persiapan pembuatan skripsi selanjutnya.

Demikian penetapan ini dibuat untuk diketahui dan dilaksanakan dengan semestinya.



Banjarmasin, 17 Desember 2018

Dr. H. Fathurahman Azhari, M.H.I
(NIP. 19600609 198803 1 003)

Tembusan :

1. Rektor UIN Antasari (sebagai laporan);
2. Dosen Pembimbing I dan Pembimbing II;
3. Mahasiswa (i) ybs;
4. Arsip.



**KEMENTERIAN AGAMA REPUBLIK INDONESIA
UNIVERSITAS ISLAM NEGERI
ANTASARI BANJARMASIN
FAKULTAS EKONOMI DAN BISNIS ISLAM**

Jalan Jenderal Ahmad Yani Km 4,5 Banjarmasin
Email: febimail@uin-antasari.ac.id Web: www.febi.uin-antasari.ac.id

PENETAPAN PERUBAHAN JUDUL SKRIPSI

Nomor : B- 383 /Un.14/III.5/PP.00.9/02/2019

Memperhatikan surat permohonan Saudara (i) dan hasil rapat Tim Seleksi Proposal Skripsi berkenaan dengan perubahan judul, maka kami dapat menyetujui dan menetapkan judul yang baru terhadap skripsi Saudara (i) :

Nama : Abd. Khair
NIM : 1401160388
Program/Jurusan : S.I / Perbankan Syariah
Judul Terdahulu : Faktor-Faktor yang Memengaruhi Masyarakat Muslim Banjarmasin Enggan Menabung di Bank-Bank Syariah
Judul Baru : Faktor-Faktor yang Memengaruhi Masyarakat Muslim di Kelurahan Kebun Bunga Kecamatan Banjarmasin Timur Enggan Menabung di Perbankan Syariah

Dengan tim pembimbing sebagai berikut :


Pembimbing I : Dr. Syaugi, S.Ag., M.A.
Pembimbing II : H. Haris Faulidi Asnawi, Lc., M.S.I

Saudara (i) diharapkan segera melakukan konsultasi dengan Pembimbing I dan Pembimbing II guna mendapatkan arahan dalam rangka persiapan pembuatan skripsi selanjutnya.

Demikian penetapan ini dibuat untuk diketahui dan dilaksanakan dengan semestinya.

Banjarmasin, 07 Februari 2019

Dekan



Dr. H. Fathurrahman Azhari, M.H.I
NIP. 19600609 198803 1 003

Tembusan :

1. Rektor UIN Antasari (sebagai laporan);
2. Dosen Pembimbing I dan Pembimbing II;
3. Mahasiswa (i) ybs;
4. Arsip.



SURAT KETERANGAN

Nomor. B- 195 /Un.14/III 5/PP 00 9/01/2019

Ketua Jurusan Perbankan Syariah Fakultas Ekonomi Dan Bisnis Islam UIN Antasari, menyatakan dengan sebenarnya bahwa

Nama	: Abd. Khair
NIM	: 1401160388
Jurusan	: Perbankan Syariah
Judul	: Faktor-Faktor yang Memengaruhi Masyarakat Muslim Banjarmasin Enggan Menabung di Bank-Bank Syariah

telah melaksanakan seminar desain operasional skripsi pada:

Hari/Tanggal	: Senin, 07/01/2019
Waktu	: 14.00 - 15.00
Tempat	: Ruang Munaqasyah Ruang Seminar

dengan susunan tim seminar sebagai berikut:

Penguji I	: Dr. Syaugi Mubarak Seff, M.A.
Penguji II	: H. Haris Faulidi Asnawi, Lc., MSI
Notulen	: Adi Wahyu Ilhami, S.H.I., M.H
Pembahas Utama I	: Muhammad Rusiadi / 1401170456
Pembahas Utama II	: Supian Wahyudi / 1601161612

Demikian surat keterangan ini dibuat untuk dipergunakan sebagaimana mestinya

Banjarmasin, 21 Januari 2019

Ketua Jurusan Perbankan Syariah.



Tembusan

1. Rektor UIN Antasari
2. Kabag Keuangan UIN Antasari
3. Mahasiswa ybs



KEMENTERIAN AGAMA REPUBLIK INDONESIA
UNIVERSITAS ISLAM NEGERI ANTASARI
FAKULTAS EKONOMI DAN BISNIS ISLAM

Jalan Jenderal Ahmad Yani Km 4,5 Telp. (0511) 3265783 Banjarmasin 70235

7 Januari 2019

Nomor : B-33/Un.14/III.5/PP.00.9/01/2019
Lampiran : Satu berkas
Hal : Penetapan Waktu Seminar
Desain Operasional Skripsi

Yth. Abd. Khair / 1401160388
Banjarmasin

Assalamu'alaikum wr. wb.

Berdasarkan surat permohonan Saudara (i) tertanggal 7 Januari 2019, maka dengan ini Ketua Jurusan Perbankan Syariah Fakultas Ekonomi dan Bisnis Islam UIN Antasari menetapkan waktu seminar desain operasional skripsi kepada:

Nama / NIM : Abd. Khair / 1401160388
Jurusan : Perbankan Syariah
Judul : Faktor-Faktor yang Memengaruhi Masyarakat Muslim Banjarmasin
Enggan Menabung di Bank-Bank Syariah

Hari/Tanggal : Senin, 07/01/2019
Waktu : 14.00 - 15.00
Tempat : Ruang Seminar


dengan susunan tim seminar sebagai berikut:

Penguji I : Dr. Syaugi Mubarak Seff, M.A.
Penguji II : H. Haris Faulidi Asnawi, Lc., MSI
Notulen : Adi Wahyu Ilhami, S.H.I., M.H.
Pembahas Utama I : Muhammad Rusiadi / 1401170456
Pembahas Utama II : Supian Wahyudi / 1601161612

Demikian surat ini dibuat untuk dipergunakan sebagaimana mestinya.

Wassalamu'alaikum wr. wb.

Ketua Jurusan Perbankan Syariah,



Haris Faulidi Asnawi

Catatan:

Diharap pelaksanaan seminar tepat waktu untuk
menghindari tertundanya seminar-seminar berikutnya.



KEMENTERIAN AGAMA REPUBLIK INDONESIA
UNIVERSITAS ISLAM NEGERI
ANTASARI BANJARMASIN
FAKULTAS EKONOMI DAN BISNIS ISLAM
Jalan A. Yani Km. 4.5 Banjarmasin 70235
Telepon (0511) 6777663

e-mail: febimail@uin-antasan.ac.id / febi.uinantasari@gmail.com website: www.febi.uin-antasari.ac.id

Nomor : B- 1338 /Un.14/III.5/PP.00.9/04/2019 Banjarmasin, 29 April 2019
Sifat : Biasa
Hal : **Permohonan Izin Riset**

Kepada Yth.

Kantor Kelurahan Kebun Bunga Banjarmasin

di tempat

Assalamu'alaikum Warahmatullah Wabarakatuh.

Dengan Hormat, yang bertanda tangan di bawah ini memberikan rekomendasi kepada :

Nama : **Abd. Khair**
Nim : 1401160388
Jurusan : Perbankan Syari'ah
Alamat : Jl. Manggis Gg. Sawo IV Kec. Banjarmasin Timur

yang bersangkutan akan mengadakan riset dalam rangka penyusunan Skripsi selama 2 Bulan dari tanggal 29 April 2019 s/d 29 Juni 2019 dengan judul:

Faktor-Faktor yang Mempengaruhi Masyarakat Muslim di Kelurahan Kebun Bunga Kecamatan Banjarmasin Timur Enggan Menabung di Perbankan Syariah


Sehubungan dengan hal di atas, mohon Bapak/ Ibu berkenan memberikan izin kepada mahasiswa (i) tersebut untuk melaksanakan riset di unit kerja yang Bapak/ Ibu pimpin.

Demikian surat ini di sampaikan, atas perhatian dan kerjasamanya diucapkan terima kasih.

Wassalamu'alaikum Warahmatullah Wabarakatuh.

An. Dekan,

Wakil Dekan Bidang Akademik dan Kelembagaan,



Syaugi



KEMENTERIAN AGAMA REPUBLIK INDONESIA

UNIVERSITAS ISLAM NEGERI

ANTASARI BANJARMASIN

FAKULTAS EKONOMI DAN BISNIS ISLAM

Jalan A. Yani Km. 4.5 Banjarmasin 70235

Telepon (0511) 6777663

e-mail: febinaid@uin-antasari.ac.id / febinaid@antasari@gmail.com website: www.febinaid.uin-antasari.ac.id

No. : 02/Uin.14/III/5/PP.00.9/01/2019

16 Januari 2019

Sifat : Biasa

Hal : Observasi Awal

Kepada Yth.

Pimpinan Kantor Kecamatan Banjarmasin Timur, Kota Banjarmasin

Assalamu 'alaikum wr. wb.

Yang bertanda tangan dibawah ini, Dekan Fakultas Ekonomi dan Bisnis Islam UIN Antasari Banjarmasin, menerangkan bahwa :

Nama : Abd. Khair
NIM : 1401160288
Tempat/tanggal lahir : Bajawit, 15 Juli 1996
Jurusan : Perbankan Syariah
Semester : IX
Alamat : Jl. Manggis Gg. Sawo IV Rt. 32 No. 68
No Telp/Hp : 0822-2038-4886
Judul : Faktor-faktor yang Memengaruhi Masyarakat Muslim Kecamatan Banjarmasin Timur Enggan Menabung di Bank Syariah
akan melakukan observasi dalam rangka mencari informasi data awal sebagai dasar pembuatan proposal tugas akhir. Sehubungan dengan itu, Kami memohon Bapak/Ibu agar dapat memberi

Demikian hal ini disampaikan, atas bantuanya dihaturkan terima kasih.

Wassalamu 'alaikum wr. wb.

Pemohon,

Abd. Khair

MENGETAHUI :
KURAH KEBUN BUNGA, f





**KEMENTERIAN AGAMA REPUBLIK INDONESIA
UNIVERSITAS ISLAM NEGERI ANTASARI BANJARMASIN
FAKULTAS EKONOMI DAN BISNIS ISLAM**

Jalan A. Yani Km. 4.5 Teip. (0511) 6783434/6777955 Banjarmasin 70135
e-mail: febima@uin-antasari.ac.id / febu@uin-antasari.ac.id website: www.feb.uin-antasari.ac.id

SURAT KETERANGAN LULUS KOMPREHENSIF

Nomor: B-434 /Un.14/III.5/PP.00.9/11/2019

Dekan Fakultas Ekonomi dan Bisnis Islam UIN Antasari menerangkan bahwa mahasiswa yang tersebut di bawah ini:

Nama : ABD. KHAIR
NIM : 1401160388
Jurusan : PERBANKAN SYARIAH

telah **LULUS** dalam menempuh ujian komprehensif dengan nilai akhir : **77,3 (B+)**, bobot: **3,5 (MEMUASKAN)**.

Demikian keterangan ini dibuat agar dapat dipergunakan sebagaimana mestinya.

Banjarmasin, 03 Nopember 2019

Dekan,



Fatmahan Azhari



**KEMENTERIAN AGAMA RI
FAKULTAS EKONOMI DAN BISNIS ISLAM
UNIVERSITAS ISLAM NEGERI ANTASARI BANJARMASIN**

Sertifikat

Nomor : 3845 /Un.14/III.5/PP.00.9/09/2019

Dekan Fakultas Ekonomi dan Bisnis Islam
Universitas Islam Negeri Antasari Banjarmasin
menerangkan bahwa:

Abd. Khair

NIM : 1401160388

Kelahiran Bajawit, 15 Juli 1996

Telah mengikuti

Tes Kompetensi Baca Tulis Al-Qur'an
yang dilaksanakan Fakultas Ekonomi dan Bisnis Islam
Universitas Islam Negeri Antasari Banjarmasin dengan predikat :

BAIK SEKALI

Banjarmasin, 27 September 2019

D e k a n,



Dr. H. Fathurrahman Azhari, M.H.I
NIP. 196006091988031003



Sertifikat



diberikan kepada:

ABD. KHAIR

Yang Telah Menyelesaikan Praktik Mini Banking BRI Syariah
Dengan Predikat Nilai : **B+**

Banjarmasin, 9 Agustus - 15 Desember 2016

Pimpinan BRI Syariah
Kantor Cabang Banjarmasin

Bambang Sutedio

Dekan Fakultas Syariah dan Ekonomi Islam
IAIN Antasari Banjarmasin



Prof. Dr. H. Ahmadi Hasan, MH //



KEMENTERIAN AGAMA REPUBLIK INDONESIA
UNIVERSITAS ISLAM NEGERI
ANTASARI BANJARMASIN
FAKULTAS EKONOMI DAN BISNIS ISLAM
Jalan A. Yani Km. 4.5 Banjarmasin 70235


Telepon (0511) 6777663. e-mail: info@iain-antasari.ac.id / dekan@iain-antasari.ac.id website: www.febi.uin-antasari.ac.id

Form Penilaian Mandiri Transkrip SKK UIN Antasari

Nama/NIM : Abd. Khair (1401160388)

No	Jenis Kegiatan	Tingkat				Nilai	Prosentasi
		Inter.	Nas.	Lokal/Inst	Fak/Jur		
1	Keagamaan (minimal 30 %) - Peringatan Hari Besar Islam - Peringatan Hari Besar Nasional - Pembinaan, penyuluhan, dan Dakwah Islam - Pelat. Praktek Keagamaan - Pembinaan Kesadaran Kebangsaan			15 10		15 10	50%
2	Akademik dan Keilmuan (minimal 30 %) - Kegiatan ilmiah (diskusi, seminar, dan lokakarya) - Pelatihan Akademik - Penelitian - Lomba Karya Ilmiah - Publikasi Karya Ilmiah		3	4 4	3 2	7 9	32%
3	Keorganisasian dan Pengabdian Masyarakat (maks. 20 %) - Kepengurusan dalam organisasi intra atau ekstra kampus - Keikutsertaan dalam kepanitiaan - Pelatihan Keorganisasian - Keikutsertaan dalam pengabdian masyarakat - Pelatihan Pengabdian Masyarakat			2 4 4		2 4 4	20%
4	Bakat Minat dan Kewirausahaan (maks. 20 %) - Pelatihan Bakat dan Minat dan Kewirausahaan - Magang Kewirausahaan - Keikutsertaan dalam kegiatan pengembangan bakat Minat (olah raga dan seni) - Keikutsertaan dalam lomba olah raga dan seni - Publikasi atau Pameran seni			9		9	18%
Jumlah						60	

Dosen Penasehat,


Syauqi

Banjarmasin, 23-12-2019
a.n. Dekan,
Wakil Dekan
Bidang Kemahasiswaan dan Kerjasama,


Dr. Muhaimin, S.Ag., MA.



KEMENTERIAN AGAMA REPUBLIK INDONESIA
UNIVERSITAS ISLAM NEGERI ANTASARI BANJARMASIN
FAKULTAS EKONOMI DAN BISNIS ISLAM

Jalan A. Yani Km. 4.5 Banjarmasin 70235 Telepon (0511) 6777 955. e-mail: febanasari@uin-antasari.ac.id/febanasari@ugm.pptan.ac.id, website: www.febi.uin-antasari.ac.id

PENETAPAN BEBAS PLAGIASI

Nomor: ~~4422~~ /Un. 14/III.5/PP.00.9/12/2019

Memperhatikan surat permohonan Saudara (i) dan hasil Rapat Tim Pemeriksa Plagiasi Tugas Akhir/Skripsi Mahasiswa Fakultas Ekonomi dan Bisnis Islam UIN Antasari Banjarmasin, maka kami dapat memberikan Surat Keterangan Bebas Plagiasi skripsi atas nama Saudara (i):

Nama : Abd. Khair
NIM : 1401160388
Program Studi : S1 Perbankan Syariah
Judul Skripsi : Faktor-Faktor Yang Mempengaruhi Masyarakat Muslim Di Kelurahan Kebun Bunga Kecamatan Banjarmasin Timur Enggan Menabung Di Perbankan Syariah

Dengan demikian, skripsi Saudara (i) dinyatakan:

BEBAS PLAGIASI
Dengan Persentase Indikasi Plagiat : 28 %

Demikian penetapan ini dibuat untuk diketahui dan dilaksanakan dengan semestinya.

Banjarmasin, 11 Desember 2019
Dekan


Dr. H. Fathurrahman Azhari, M.H.I. 2
NIP. 19600609 198803 1 003

No. B-2620/Un.20/II.1/PP.00 9/39/07/2017



**KEMENTERIAN AGAMA REPUBLIK INDONESIA
UNIVERSITAS ISLAM NEGERI ANTASARI BANJARMASIN
FAKULTAS SYARIAH DAN EKONOMI ISLAM**

Jalan A. Yani KM. 4,5 Telp. (0511) 3265783 Banjarmasin 70235 e-mail: fasya@iain-antasari.ac.id website: www.syariah.iain.antasari.ac.id

Sertifikat

Diberikan kepada:

ABD. KHAIR
1401160388

Sebagai

PESERTA dalam kegiatan **LATIHAN KETERAMPILAN KEAGAMAAN (LKK)** yang diselenggarakan oleh
Fakultas Syariah dan Ekonomi Islam UIN Antasari Banjarmasin pada tanggal 11 Juli 2017.

Banjarmasin, 11 Juli 2017



Prof. Dr. H. Ahmadi Hasan, MH.

Ketua,

Miftah Fariqh, SHI, MHI.

DAFTAR RIWAYAT HIDUP

Nama : Abd. Khair

Tempat/Tanggal Lahir : Bajawit, 15 Juli 1996

Alamat : Desa Bajawit Rt. 02 Kec. Amuntai Selatan

Agama : Islam

Pekerjaan : Pelajar/Mahasiswa

Pendidikan : a. MIN Bajawit
b. MTs Nipa Rakha
c. MAN 2 Amuntai

Status : Belum Menikah

Orang Tua

- Ayah
Nama : H.Fahmi
Pekerjaan : Swasta
Alamat : Desa Bajawit Rt.02
- Ibu
Nama : Hj. Hairiah
Pekerjaan : Ibu Rumah Tangga
Alamat : Desa Bajawit Rt.02

Saudara-Saudari : Anak ke-4 dari 5 bersaudara

- H. Syafawi
- Hj. Hairiah
- Hidayati
- Fajriadi

Banjarmasin, 23 Desember 2019

Peneliti,

Abd. Khair