

## LAMPIRAN-LAMPIRAN

### LAMPIRAN 1.

Nilai Aktiva Bersih (NAB) dan *Return* Reksadana Saham Syariah

| Manulife Syariah Sektoral Amanah Kelas A |                |                     | BNP Paribas Pesona Syariah |                |                     |
|--|----------------|---------------------|----------------------------|----------------|---------------------|
| Tanggal                                  | NAB/UP         | Return              | Tanggal                    | NAB/UP         | Return              |
|  | 3802,151296103 |                     |                            | 2490,674943468 |                     |
| Jan-17                                   | 3756,219970363 | -0,012080352        | Jan-17                     | 2494,763585096 | 0,001641580         |
| Feb-17                                   | 3816,721925233 | 0,016107138         | Feb-17                     | 2537,408459245 | 0,017093754         |
| Mar-17                                   | 3861,402281822 | 0,011706474         | Mar-17                     | 2591,776940345 | 0,021426775         |
| Apr-17                                   | 3905,459869780 | 0,011409738         | Apr-17                     | 2658,388210094 | 0,025701004         |
| Mei-17                                   | 3832,457787260 | -0,018692314        | Mei-17                     | 2630,190007949 | -0,010607255        |
| Jun-17                                   | 3870,277950541 | 0,009868384         | Jun-17                     | 2675,457778524 | 0,017210837         |
| Jul-17                                   | 3862,746488000 | -0,001945975        | Jul-17                     | 2641,363427063 | -0,012743371        |
| Agu-17                                   | 3903,164779924 | 0,010463615         | Agu-17                     | 2664,307369245 | 0,008686401         |
| Sep-17                                   | 3838,149017875 | -0,016657191        | Sep-17                     | 2620,849572074 | -0,016311105        |
| Okt-17                                   | 3850,637672068 | 0,003253822         | Okt-17                     | 2609,096998470 | -0,004484261        |
| Nov-17                                   | 3720,316249638 | -0,033844115        | Nov-17                     | 2530,309870987 | -0,030197086        |
| Des-17                                   | 3852,809026906 | 0,035613310         | Des-17                     | 2635,152335113 | 0,041434634         |
| <b>Rata-Rata Return</b>                  |                | <b>0,001266878</b>  | <b>Rata-Rata Return</b>    |                | <b>0,004904326</b>  |
| Jan-18                                   | 4147,941769297 | 0,076601965         | Jan-18                     | 2765,501375230 | 0,049465467         |
| Feb-18                                   | 4089,061229484 | -0,014195122        | Feb-18                     | 2730,992610463 | -0,012478303        |
| Mar-18                                   | 3795,560955718 | -0,071776933        | Mar-18                     | 2519,391350845 | -0,077481447        |
| Apr-18                                   | 3748,410426162 | -0,012422546        | Apr-18                     | 2487,043134535 | -0,012839695        |
| Mei-18                                   | 3736,219151946 | -0,003252385        | Mei-18                     | 2471,700959266 | -0,006168842        |
| Jun-18                                   | 3616,154740875 | -0,032135270        | Jun-18                     | 2387,228744564 | -0,034175742        |
| Jul-18                                   | 3669,050079951 | 0,014627510         | Jul-18                     | 2419,259855339 | 0,013417697         |
| Agu-18                                   | 3616,194375012 | -0,014405828        | Agu-18                     | 2405,198685152 | -0,005812179        |
| Sep-18                                   | 3558,197587314 | -0,016038073        | Sep-18                     | 2376,267252430 | -0,012028708        |
| Okt-18                                   | 3425,923035457 | -0,037174594        | Okt-18                     | 2324,597992038 | -0,021743876        |
| Nov-18                                   | 3488,171961313 | 0,018169972         | Nov-18                     | 2377,503385322 | 0,022758943         |
| Des-18                                   | 3567,545427501 | 0,022755032         | Des-18                     | 2436,614331014 | 0,024862613         |
| <b>Rata-Rata Return</b>                  |                | <b>-0,005770523</b> | <b>Rata-Rata Return</b>    |                | <b>-0,006018673</b> |
| Jan-19                                   | 3818,034631196 | 0,070213319         | Jan-19                     | 2605,928102197 | 0,069487308         |
| Feb-19                                   | 3759,698301083 | -0,015279152        | Feb-19                     | 2561,180896033 | -0,017171313        |
| Mar-19                                   | 3714,582950346 | -0,011999726        | Mar-19                     | 2564,201058941 | 0,001179207         |

|                         |                |                    |                         |                |                    |
|-------------------------|----------------|--------------------|-------------------------|----------------|--------------------|
| Apr-19                  | 3709,628738479 | -0,001333720       | Apr-19                  | 2570,991017453 | 0,002647982        |
| Mei-19                  | 3546,309929145 | -0,044025648       | Mei-19                  | 2457,886345537 | -0,043992636       |
| Jun-19                  | 3711,887988312 | 0,046690239        | Jun-19                  | 2549,655572546 | 0,037336644        |
| Jul-19                  | 3760,855724436 | 0,013192137        | Jul-19                  | 2581,719189380 | 0,012575666        |
| Agu-19                  | 3797,825562573 | 0,009830167        | Agu-19                  | 2641,798248308 | 0,023270950        |
| Sep-19                  | 3685,702381951 | -0,029522994       | Sep-19                  | 2566,429927257 | -0,028529174       |
| Okt-19                  | 3718,157582407 | 0,008805703        | Okt-19                  | 2565,093158850 | -0,000520867       |
| Nov-19                  | 3524,141130051 | -0,052180804       | Nov-19                  | 2447,501789336 | -0,045842924       |
| Des-19                  | 3661,499518719 | 0,038976415        | Des-19                  | 2514,991073371 | 0,027574764        |
| <b>Rata-Rata Return</b> |                | <b>0,002780495</b> | <b>Rata-Rata Return</b> |                | <b>0,003167967</b> |

| <b>Cipta Syariah Equity</b> |                |                    | <b>Batavia Dana Saham Syariah</b> |                |                    |
|-----------------------------|----------------|--------------------|-----------------------------------|----------------|--------------------|
| <b>Tanggal</b>              | <b>NAB/UP</b>  | <b>Return</b>      | <b>Tanggal</b>                    | <b>NAB/UP</b>  | <b>Return</b>      |
|                             | 2112,625212588 |                    |                                   | 1909,027887970 |                    |
| Jan-17                      | 2100,931976707 | -0,005534932       | Jan-17                            | 1904,833258618 | -0,002197259       |
| Feb-17                      | 2113,629124847 | 0,006043579        | Feb-17                            | 1904,566335977 | -0,000140129       |
| Mar-17                      | 2141,479850525 | 0,013176733        | Mar-17                            | 1952,685087029 | 0,025264938        |
| Apr-17                      | 2191,397403399 | 0,023309840        | Apr-17                            | 1999,376424799 | 0,023911351        |
| Mei-17                      | 2186,496575060 | -0,002236394       | Mei-17                            | 1975,519541628 | -0,011932162       |
| Jun-17                      | 2220,182451776 | 0,015406325        | Jun-17                            | 2013,484071664 | 0,019217492        |
| Jul-17                      | 2209,404348963 | -0,004854602       | Jul-17                            | 1997,830333531 | -0,007774453       |
| Agu-17                      | 2220,826264564 | 0,005169681        | Agu-17                            | 2006,018204895 | 0,004098382        |
| Sep-17                      | 2185,037164268 | -0,016115218       | Sep-17                            | 1977,869706500 | -0,014032025       |
| Okt-17                      | 2178,348313630 | -0,003061207       | Okt-17                            | 1955,282555144 | -0,011419939       |
| Nov-17                      | 2075,803227973 | -0,047074696       | Nov-17                            | 1908,317630216 | -0,024019508       |
| Des-17                      | 2182,643769986 | 0,051469494        | Des-17                            | 2018,785886894 | 0,057887772        |
| <b>Rata-Rata Return</b>     |                | <b>0,002974883</b> | <b>Rata-Rata Return</b>           |                | <b>0,004905372</b> |
| Jan-18                      | 2217,10489832  | 0,015788709        | Jan-18                            | 2106,014280009 | 0,043208343        |
| Feb-18                      | 2178,05818233  | -0,017611578       | Feb-18                            | 2071,175026611 | -0,016542743       |
| Mar-18                      | 1996,78029824  | -0,083229128       | Mar-18                            | 1876,421202536 | -0,094030597       |
| Apr-18                      | 1972,70224911  | -0,012058437       | Apr-18                            | 1871,139561561 | -0,002814742       |
| Mei-18                      | 1962,22611415  | -0,005310551       | Mei-18                            | 1891,419032035 | 0,010838032        |
| Jun-18                      | 1906,74930183  | -0,028272385       | Jun-18                            | 1865,245074851 | -0,013838265       |
| Jul-18                      | 1909,96571017  | 0,001686854        | Jul-18                            | 1881,589050199 | 0,008762374        |
| Agu-18                      | 1886,40407095  | -0,012336158       | Agu-18                            | 1867,730126279 | -0,007365542       |
| Sep-18                      | 1898,38928488  | 0,006353471        | Sep-18                            | 1874,581460891 | 0,003668268        |
| Okt-18                      | 1852,41919095  | -0,024215315       | Okt-18                            | 1829,979853919 | -0,023792835       |
| Nov-18                      | 1856,21828872  | 0,002050884        | Nov-18                            | 1856,112640455 | 0,014280368        |
| Des-18                      | 1910,19165946  | 0,029077060        | Des-18                            | 1889,404075227 | 0,017936107        |

| <b>Rata-Rata Return</b> |                | <b>-0,010673048</b> | <b>Rata-Rata Return</b> |                | <b>-0,004974269</b> |
|-------------------------|----------------|---------------------|-------------------------|----------------|---------------------|
| Jan-19                  | 2022,758490206 | 0,058929600         | Jan-19                  | 2027,564341747 | 0,073123726         |
| Feb-19                  | 1951,900179927 | -0,035030534        | Feb-19                  | 1962,794918869 | -0,031944448        |
| Mar-19                  | 1960,530591452 | 0,004421543         | Mar-19                  | 1972,295221925 | 0,004840191         |
| Apr-19                  | 1963,423994212 | 0,001475826         | Apr-19                  | 1964,649894195 | -0,003876361        |
| Mei-19                  | 1894,066128050 | -0,035324956        | Mei-19                  | 1912,109185681 | -0,026743039        |
| Jun-19                  | 2000,617736219 | 0,056255485         | Jun-19                  | 1989,025755413 | 0,040226034         |
| Jul-19                  | 2011,371712845 | 0,005375328         | Jul-19                  | 1999,216315141 | 0,005123393         |
| Agu-19                  | 1988,621114166 | -0,011310987        | Agu-19                  | 2064,131972975 | 0,032470552         |
| Sep-19                  | 1931,777020561 | -0,028584678        | Sep-19                  | 2013,887187213 | -0,024341848        |
| Okt-19                  | 1956,482648683 | 0,012789068         | Okt-19                  | 2005,026874480 | -0,004399607        |
| Nov-19                  | 1852,432007291 | -0,053182501        | Nov-19                  | 1916,858160185 | -0,043973832        |
| Des-19                  | 1902,675683010 | 0,027123088         | Des-19                  | 1889,404075227 | -0,014322439        |
| <b>Rata-Rata Return</b> |                | <b>0,000244690</b>  | <b>Rata-Rata Return</b> |                | <b>0,000515194</b>  |

| <b>TRIM Syariah Saham</b> |                |                    |
|---------------------------|----------------|--------------------|
| <b>Tanggal</b>            | <b>NAB/UP</b>  | <b>Return</b>      |
|                           | 1644,421252702 |                    |
| Jan-17                    | 1628,500026252 | -0,009681963       |
| Feb-17                    | 1640,314214340 | 0,007254644        |
| Mar-17                    | 1673,686411035 | 0,020345002        |
| Apr-17                    | 1715,511006315 | 0,024989505        |
| Mei-17                    | 1706,654159899 | -0,005162804       |
| Jun-17                    | 1732,439522273 | 0,015108721        |
| Jul-17                    | 1729,173412620 | -0,001885266       |
| Agu-17                    | 1724,182721273 | -0,002886172       |
| Sep-17                    | 1699,005769899 | -0,014602252       |
| Okt-17                    | 1678,564881435 | -0,012031088       |
| Nov-17                    | 1652,569943770 | -0,015486406       |
| Des-17                    | 1734,793744563 | 0,049755111        |
| <b>Rata-Rata Return</b>   |                | <b>0,004643086</b> |
| Jan-18                    | 1826,851863338 | 0,053065743        |
| Feb-18                    | 1813,726568947 | -0,007184652       |
| Mar-18                    | 1666,302075040 | -0,081282646       |
| Apr-18                    | 1664,140633769 | -0,001297149       |
| Mei-18                    | 1675,678034435 | 0,006932948        |
| Jun-18                    | 1657,008371376 | -0,011141557       |
| Jul-18                    | 1675,307147169 | 0,011043261        |
| Agu-18                    | 1663,435625766 | -0,007086176       |
| Sep-18                    | 1665,083058242 | 0,000990379        |

|                         |                |                     |
|-------------------------|----------------|---------------------|
| Okt-18                  | 1631,766018034 | -0,020009236        |
| Nov-18                  | 1671,978280769 | 0,024643400         |
| Des-18                  | 1689,751741794 | 0,010630199         |
| <b>Rata-Rata Return</b> |                | <b>-0,001724624</b> |
| Jan-19                  | 1813,182151819 | 0,073046476         |
| Feb-19                  | 1762,293295303 | -0,028066048        |
| Mar-19                  | 1799,038170423 | 0,020850601         |
| Apr-19                  | 1814,247095134 | 0,008453920         |
| Mei-19                  | 1777,444259181 | -0,020285459        |
| Jun-19                  | 1852,164442904 | 0,042037990         |
| Jul-19                  | 1877,000212496 | 0,013409052         |
| Agu-19                  | 1922,138557882 | 0,024048130         |
| Sep-19                  | 1866,436203529 | -0,028979365        |
| Okt-19                  | 1857,037564959 | -0,005035607        |
| Nov-19                  | 1781,309623826 | -0,040778896        |
| Des-19                  | 1840,280443909 | 0,033105317         |
| <b>Rata-Rata Return</b> |                | <b>0,007650509</b>  |

LAMPIRAN 2.

Nilai Aktiva Bersih (NAB) dan *Return* Reksadana Saham Konvensional

| <b>Batavia Dana Saham</b> |                 |                     | <b>Schroder Dana Prestasi</b> |                 |                     |
|---------------------------|-----------------|---------------------|-------------------------------|-----------------|---------------------|
| <b>Tanggal</b>            | <b>NAB/UP</b>   | <b>Return</b>       | <b>Tanggal</b>                | <b>NAB/UP</b>   | <b>Return</b>       |
|                           | 52339,706738791 |                     |                               | 35326,713265672 |                     |
| Jan-17                    | 52226,295939452 | -0,002166821        | Jan-17                        | 34985,396364687 | -0,009661723        |
| Feb-17                    | 52975,967898525 | 0,014354301         | Feb-17                        | 35586,632006493 | 0,017185332         |
| Mar-17                    | 54347,420516585 | 0,025888203         | Mar-17                        | 36425,337033490 | 0,023567980         |
| Apr-17                    | 55353,397710220 | 0,018510118         | Apr-17                        | 37104,616469154 | 0,018648542         |
| Mei-17                    | 56272,107708935 | 0,016597174         | Mei-17                        | 37314,425340013 | 0,005654522         |
| Jun-17                    | 57166,739161058 | 0,015898311         | Jun-17                        | 38153,466037640 | 0,022485693         |
| Jul-17                    | 57172,620355824 | 0,000102878         | Jul-17                        | 37448,347128905 | -0,018481123        |
| Agu-17                    | 57167,169405729 | -0,000095342        | Agu-17                        | 37773,632880234 | 0,008686251         |
| Sep-17                    | 57391,603892934 | 0,003925933         | Sep-17                        | 37833,384770282 | 0,001581841         |
| Okt-17                    | 57987,555512029 | 0,010383951         | Okt-17                        | 38117,794568161 | 0,007517429         |
| Nov-17                    | 58466,527196886 | 0,008259905         | Nov-17                        | 38124,284961524 | 0,000170272         |
| Des-17                    | 62414,439715369 | 0,067524320         | Des-17                        | 40422,022152207 | 0,060269647         |
| <b>Rata-Rata Return</b>   |                 | <b>0,014931911</b>  | <b>Rata-Rata Return</b>       |                 | <b>0,011468722</b>  |
| Jan-18                    | 65757,674323628 | 0,053565082         | Jan-18                        | 41580,855728437 | 0,028668372         |
| Feb-18                    | 65946,109885273 | 0,002865606         | Feb-18                        | 41588,336150354 | 0,000179901         |
| Mar-18                    | 60931,164157924 | -0,076046119        | Mar-18                        | 39366,268517190 | -0,053430068        |
| Apr-18                    | 59663,148915808 | -0,020810619        | Apr-18                        | 38352,507472768 | -0,025752023        |
| Mei-18                    | 60578,524206949 | 0,015342390         | Mei-18                        | 38403,874243414 | 0,001339333         |
| Jun-18                    | 58808,356644756 | -0,029221041        | Jun-18                        | 37381,894203320 | -0,026611379        |
| Jul-18                    | 60558,811830784 | 0,029765416         | Jul-18                        | 38247,699125236 | 0,023161077         |
| Agu-18                    | 60667,991358862 | 0,001802868         | Agu-18                        | 38174,802698880 | -0,001905904        |
| Sep-18                    | 59878,446673160 | -0,013014189        | Sep-18                        | 37830,798658090 | -0,009011285        |
| Okt-18                    | 58309,181023353 | -0,026207521        | Okt-18                        | 37286,017226307 | -0,014400474        |
| Nov-18                    | 61110,246901553 | 0,048038162         | Nov-18                        | 38429,297927683 | 0,030662452         |
| Des-18                    | 61710,906180417 | 0,009829109         | Des-18                        | 38725,508991725 | 0,007707949         |
| <b>Rata-Rata Return</b>   |                 | <b>-0,000340905</b> | <b>Rata-Rata Return</b>       |                 | <b>-0,003282671</b> |
| Jan-19                    | 64541,949282073 | 0,045875896         | Jan-19                        | 40508,584928504 | 0,046043964         |
| Feb-19                    | 63177,916359147 | -0,021134052        | Feb-19                        | 40048,572039510 | -0,011355936        |
| Mar-19                    | 63963,300692644 | 0,012431311         | Mar-19                        | 39962,957975435 | -0,002137756        |
| Apr-19                    | 64617,954956121 | 0,010234842         | Apr-19                        | 40530,026289339 | 0,014189848         |
| Mei-19                    | 63062,392770471 | -0,024073219        | Mei-19                        | 39246,575722795 | -0,031666660        |
| Jun-19                    | 64289,525100452 | 0,019459019         | Jun-19                        | 40265,691647010 | 0,025967002         |
| Jul-19                    | 64599,176153923 | 0,004816509         | Jul-19                        | 40396,040759898 | 0,003237225         |
| Agu-19                    | 63635,258990878 | -0,014921509        | Agu-19                        | 39909,268576419 | -0,012049997        |

|                         |                 |                    |                         |                 |                    |
|-------------------------|-----------------|--------------------|-------------------------|-----------------|--------------------|
| Sep-19                  | 61308,289665527 | -0,036567296       | Sep-19                  | 38604,517550818 | -0,032692933       |
| Okt-19                  | 61622,226292830 | 0,005120623        | Okt-19                  | 38575,619802675 | -0,000748559       |
| Nov-19                  | 59410,195866870 | -0,035896633       | Nov-19                  | 37215,394876052 | -0,035261259       |
| Des-19                  | 62107,766950955 | 0,045405861        | Des-19                  | 38748,763338361 | 0,041202531        |
| <b>Rata-Rata Return</b> |                 | <b>0,000895946</b> | <b>Rata-Rata Return</b> |                 | <b>0,000393956</b> |

| Schroder Dana Prestasi Plus |                 |                     | BNP Paribas Pesona      |                 |                     |
|-----------------------------|-----------------|---------------------|-------------------------|-----------------|---------------------|
| Tanggal                     | NAB/UP          | Return              | Tanggal                 | NAB/UP          | Return              |
|                             | 29665,577177766 |                     |                         | 25397,124280557 |                     |
| Jan-17                      | 29394,339456772 | -0,009143180        | Jan-17                  | 25286,523415899 | -0,004354858        |
| Feb-17                      | 29947,247081588 | 0,018810003         | Feb-17                  | 25829,479493043 | 0,021472152         |
| Mar-17                      | 30709,580854370 | 0,025455888         | Mar-17                  | 26507,423594685 | 0,026246913         |
| Apr-17                      | 31263,356010783 | 0,018032651         | Apr-17                  | 26934,817191508 | 0,016123543         |
| Mei-17                      | 31595,358336563 | 0,010619536         | Mei-17                  | 27224,932084729 | 0,010770999         |
| Jun-17                      | 32282,737687587 | 0,021755707         | Jun-17                  | 27767,159050953 | 0,019916559         |
| Jul-17                      | 31731,101465474 | -0,017087653        | Jul-17                  | 27495,533616021 | -0,009782255        |
| Agu-17                      | 31924,741221506 | 0,006102522         | Agu-17                  | 27584,354684704 | 0,003230382         |
| Sep-17                      | 32053,750379348 | 0,004041040         | Sep-17                  | 27539,056081167 | -0,001642185        |
| Okt-17                      | 32283,608389821 | 0,007171018         | Okt-17                  | 27598,234831485 | 0,002148903         |
| Nov-17                      | 32325,302828161 | 0,001291505         | Nov-17                  | 27532,872925142 | -0,002368336        |
| Des-17                      | 34304,734135890 | 0,061234734         | Des-17                  | 29156,900421636 | 0,058985036         |
| <b>Rata-Rata Return</b>     |                 | <b>0,012356981</b>  | <b>Rata-Rata Return</b> |                 | <b>0,011728904</b>  |
| Jan-18                      | 35007,615096747 | 0,020489328         | Jan-18                  | 29994,379586748 | 0,028723189         |
| Feb-18                      | 35069,979696462 | 0,001781458         | Feb-18                  | 29916,132277331 | -0,002608732        |
| Mar-18                      | 33250,861274079 | -0,051871100        | Mar-18                  | 27893,873355884 | -0,067597606        |
| Apr-18                      | 32262,607097461 | -0,029721160        | Apr-18                  | 26868,594225339 | -0,036756427        |
| Mei-18                      | 32348,533591486 | 0,002663346         | Mei-18                  | 27041,620865220 | 0,006439735         |
| Jun-18                      | 31362,533745342 | -0,030480511        | Jun-18                  | 26159,461543289 | -0,032622280        |
| Jul-18                      | 32128,242333670 | 0,024414755         | Jul-18                  | 26858,328975375 | 0,026715666         |
| Agu-18                      | 32146,071964666 | 0,000554952         | Agu-18                  | 27052,857182364 | 0,007242752         |
| Sep-18                      | 31873,477010098 | -0,008479884        | Sep-18                  | 26558,677635322 | -0,018267185        |
| Okt-18                      | 31471,128735387 | -0,012623294        | Okt-18                  | 25960,020923220 | -0,022540908        |
| Nov-18                      | 32330,497253645 | 0,027306568         | Nov-18                  | 27051,964085750 | 0,042062492         |
| Des-18                      | 32597,561664071 | 0,008260449         | Des-18                  | 27329,269338571 | 0,010250836         |
| <b>Rata-Rata Return</b>     |                 | <b>-0,003975424</b> | <b>Rata-Rata Return</b> |                 | <b>-0,004913206</b> |
| Jan-19                      | 33677,593499945 | 0,033132289         | Jan-19                  | 28802,032512202 | 0,053889592         |
| Feb-19                      | 33061,049004564 | -0,018307261        | Feb-19                  | 28219,040953309 | -0,020241334        |
| Mar-19                      | 33284,598479233 | 0,006761718         | Mar-19                  | 28377,709558790 | 0,005622750         |
| Apr-19                      | 33729,968814651 | 0,013380673         | Apr-19                  | 28537,097628359 | 0,005616664         |

|                         |                 |                     |                         |                 |                     |
|-------------------------|-----------------|---------------------|-------------------------|-----------------|---------------------|
| Mei-19                  | 33119,455356739 | -0,018100030        | Mei-19                  | 27574,370121278 | -0,033735999        |
| Jun-19                  | 33864,335883923 | 0,022490724         | Jun-19                  | 28410,161154357 | 0,030310431         |
| Jul-19                  | 33472,188746725 | -0,011579945        | Jul-19                  | 28510,709331406 | 0,003539163         |
| Agu-19                  | 32727,251529832 | -0,022255408        | Agu-19                  | 27914,289346015 | -0,020919156        |
| Sep-19                  | 31463,800817713 | -0,038605463        | Sep-19                  | 26718,439958774 | -0,042840044        |
| Okt-19                  | 31315,986946392 | -0,004697903        | Okt-19                  | 27016,817161495 | 0,011167463         |
| Nov-19                  | 30440,355357359 | -0,027961169        | Nov-19                  | 25655,652237834 | -0,050382135        |
| Des-19                  | 31505,652962005 | 0,034996228         | Des-19                  | 26898,266075429 | 0,048434311         |
| <b>Rata-Rata Return</b> |                 | <b>-0,002562129</b> | <b>Rata-Rata Return</b> |                 | <b>-0,000794858</b> |

| <b>BNP Paribas Ekuitas</b> |                 |                     |
|----------------------------|-----------------|---------------------|
| <b>Tanggal</b>             | <b>NAB/UP</b>   | <b>Return</b>       |
|                            | 17532,570089386 |                     |
| Jan-17                     | 17380,534557655 | -0,008671606        |
| Feb-17                     | 17764,178885867 | 0,022073218         |
| Mar-17                     | 18292,098418682 | 0,029718206         |
| Apr-17                     | 18613,763969825 | 0,017584945         |
| Mei-17                     | 18805,161632357 | 0,010282588         |
| Jun-17                     | 19213,889905687 | 0,021734898         |
| Jul-17                     | 19145,573536446 | -0,003555572        |
| Agu-17                     | 19193,220330690 | 0,002488658         |
| Sep-17                     | 19158,906613775 | -0,001787804        |
| Okt-17                     | 19260,724259403 | 0,005314377         |
| Nov-17                     | 19170,277119069 | -0,004695937        |
| Des-17                     | 20480,893607079 | 0,068367112         |
| <b>Rata-Rata Return</b>    |                 | <b>0,013237757</b>  |
| Jan-18                     | 20961,237369046 | 0,023453262         |
| Feb-18                     | 20846,673774860 | -0,005465498        |
| Mar-18                     | 19261,429226021 | -0,076043045        |
| Apr-18                     | 18490,449848765 | -0,040027112        |
| Mei-18                     | 18601,895741138 | 0,006027214         |
| Jun-18                     | 17935,054406523 | -0,035848031        |
| Jul-18                     | 18309,344625459 | 0,020869199         |
| Agu-18                     | 18474,641247795 | 0,009027992         |
| Sep-18                     | 18203,376275118 | -0,014683098        |
| Okt-18                     | 17730,229947070 | -0,025992229        |
| Nov-18                     | 18496,382607044 | 0,043211660         |
| Des-18                     | 18818,735921610 | 0,017427911         |
| <b>Rata-Rata Return</b>    |                 | <b>-0,006503481</b> |
| Jan-19                     | 19804,950073429 | 0,052405972         |

|                         |                 |                     |
|-------------------------|-----------------|---------------------|
| Feb-19                  | 19237,748925231 | -0,028639363        |
| Mar-19                  | 19463,210328655 | 0,011719739         |
| Apr-19                  | 19553,733059839 | 0,004650966         |
| Mei-19                  | 18952,385576421 | -0,030753590        |
| Jun-19                  | 19608,056654326 | 0,034595702         |
| Jul-19                  | 19639,812343813 | 0,001619523         |
| Agu-19                  | 19155,792068095 | -0,024644852        |
| Sep-19                  | 18316,171362769 | -0,043831166        |
| Okt-19                  | 18471,627147607 | 0,008487352         |
| Nov-19                  | 17709,951047897 | -0,041234922        |
| Des-19                  | 18580,204580521 | 0,049139240         |
| <b>Rata-Rata Return</b> |                 | <b>-0,000540450</b> |



LAMPIRAN 3.

Standar Deviasi Reksadana Saham Syariah 2017-2019

| No. | Standar Deviasi                          |             |             |             |
|-----|--|-------------|-------------|-------------|
|     | Reksadana Saham Syariah                  | 2017        | 2018        | 2019        |
| 1   | Manulife Syariah Sektoral Amanah Kelas A | 0,018865991 | 0,036838565 | 0,036675985 |
| 2   | BNP Paribas Pesona Syariah               | 0,020642714 | 0,032346894 | 0,034000666 |
| 3   | Cipta Syariah Equity                     | 0,023558037 | 0,028161810 | 0,035464316 |
| 4   | Batavia Dana Saham Syariah               | 0,022903625 | 0,033355602 | 0,033800777 |
| 5   | TRIM Syariah Saham                       | 0,019693679 | 0,031488046 | 0,033694068 |

Standar Deviasi Reksadana Saham Konvensional 2017-2019

| No. | Standar Deviasi              |             |             |             |
|-----|------------------------------|-------------|-------------|-------------|
|     | Reksadana Saham Konvensional | 2017        | 2018        | 2019        |
| 1   | Batavia Dana Saham           | 0,018652961 | 0,036094695 | 0,028153112 |
| 2   | Schroder Dana Pestasi        | 0,019907923 | 0,024769369 | 0,027462704 |
| 3   | Schroder Dana Prestasi Plus  | 0,019800553 | 0,024092586 | 0,024421955 |
| 4   | BNP Paribas Pesona           | 0,018802926 | 0,031695435 | 0,034006123 |
| 5   | BNP Paribas Ekuitas          | 0,021269895 | 0,033517572 | 0,033821598 |

LAMPIRAN 4.

Beta Reksadana Saham Syariah 2017-2019

| No. | Reksadana Saham Syariah                  | Beta        |             |             |
|-----|--|-------------|-------------|-------------|
|     |  | 2017        | 2018        | 2019        |
| 1   | Manulife Syariah Sektoral Amanah Kelas A | 0,678187907 | 0,939568262 | 0,985910672 |
| 2   | BNP Paribas Pesona Syariah               | 0,791250294 | 0,900515854 | 0,931188469 |
| 3   | Cipta Syariah Equity                     | 0,894537905 | 0,789961914 | 0,917522397 |
| 4   | Batavia Dana Saham Syariah               | 0,923362050 | 0,895992653 | 0,805699866 |
| 5   | TRIM Syariah Saham                       | 0,807807381 | 0,832434426 | 0,918808580 |

Beta Reksadana Saham Konvensional 2017-2019

| No. | Reksadana Saham Konvensional | Beta        |             |             |
|-----|------------------------------|-------------|-------------|-------------|
|     |                              | 2017        | 2018        | 2019        |
| 1   | Batavia Dana Saham           | 0,877614414 | 1,110867236 | 0,917954265 |
| 2   | Schroder Dana Pestasi        | 0,909085795 | 0,776075181 | 0,902602245 |
| 3   | Schroder Dana Prestasi Plus  | 0,910316098 | 0,748671866 | 0,742556707 |
| 4   | BNP Paribas Pesona           | 0,882428208 | 0,995318632 | 1,126779382 |
| 5   | BNP Paribas Ekuitas          | 1,024675313 | 1,055552075 | 1,104301062 |

LAMPIRAN 5.

BI 7-Day (Reverse) Repo Rate dari Tahun 2017 Sampai 2019

| <b>Tanggal</b> | <b>BI-7 Day</b> | <b>Desimal</b> | <b>Risk Free Rate</b> | <b>Rata-Rata Risk Free Rate</b> |
|----------------|-----------------|----------------|-----------------------|---------------------------------|
| Jan-17         | 4,75%           | 0,04750        | 0,003958333           | <b>0,003958333</b>              |
| Feb-17         | 4,75%           | 0,04750        | 0,003958333           |                                 |
| Mar-17         | 4,75%           | 0,04750        | 0,003958333           |                                 |
| Apr-17         | 4,75%           | 0,04750        | 0,003958333           |                                 |
| Mei-17         | 4,75%           | 0,04750        | 0,003958333           |                                 |
| Jun-17         | 4,75%           | 0,04750        | 0,003958333           |                                 |
| Jul-17         | 4,75%           | 0,04750        | 0,003958333           |                                 |
| Agu-17         | 4,50%           | 0,04750        | 0,003958333           |                                 |
| Sep-17         | 4,25%           | 0,04750        | 0,003958333           |                                 |
| Okt-17         | 4,25%           | 0,04750        | 0,003958333           |                                 |
| Nov-17         | 4,25%           | 0,04750        | 0,003958333           |                                 |
| Des-17         | 4,25%           | 0,04750        | 0,003958333           |                                 |
| <b>Jumlah</b>  |                 |                | <b>0,047500000</b>    |                                 |
| Jan-18         | 4,25%           | 0,04750        | 0,003958333           | <b>0,004357639</b>              |
| Feb-18         | 4,25%           | 0,04750        | 0,003958333           |                                 |
| Mar-18         | 4,25%           | 0,04750        | 0,003958333           |                                 |
| Apr-18         | 4,25%           | 0,04250        | 0,003541667           |                                 |
| Mei-18         | 4,75%           | 0,04750        | 0,003958333           |                                 |
| Jun-18         | 5,25%           | 0,05250        | 0,004375000           |                                 |
| Jul-18         | 5,25%           | 0,05250        | 0,004375000           |                                 |
| Agu-18         | 5,50%           | 0,05500        | 0,004583333           |                                 |
| Sep-18         | 5,75%           | 0,05750        | 0,004791667           |                                 |
| Okt-18         | 5,75%           | 0,05750        | 0,004791667           |                                 |
| Nov-18         | 6,00%           | 0,06000        | 0,005000000           |                                 |
| Des-18         | 6,00%           | 0,06000        | 0,005000000           |                                 |
| <b>Jumlah</b>  |                 |                | <b>0,052291667</b>    |                                 |
| Jan-19         | 6,00%           | 0,06000        | 0,005000000           | <b>0,004687500</b>              |
| Feb-19         | 6,00%           | 0,06000        | 0,005000000           |                                 |
| Mar-19         | 6,00%           | 0,06000        | 0,005000000           |                                 |
| Apr-19         | 6,00%           | 0,06000        | 0,005000000           |                                 |
| Mei-19         | 6,00%           | 0,06000        | 0,005000000           |                                 |
| Jun-19         | 6,00%           | 0,06000        | 0,005000000           |                                 |
| Jul-19         | 5,75%           | 0,05750        | 0,004791667           |                                 |
| Agu-19         | 5,50%           | 0,05500        | 0,004583333           |                                 |

|               |       |         |                    |  |
|---------------|-------|---------|--------------------|--|
| Sep-19        | 5,25% | 0,05250 | 0,004375000        |  |
| Okt-19        | 5,00% | 0,05000 | 0,004166667        |  |
| Nov-19        | 5,00% | 0,05000 | 0,004166667        |  |
| Des-19        | 5,00% | 0,05000 | 0,004166667        |  |
| <b>Jumlah</b> |       |         | <b>0,056250000</b> |  |

LAMPIRAN 6.

JII dan IHSG dari Tahun 2017 Sampai 2019

| <b>Tanggal</b> | <b>JII</b>                        | <b>Return Pasar</b> | <b>Tanggal</b> | <b>IHSG</b>                       | <b>Return Pasar</b> |
|----------------|-----------------------------------|---------------------|----------------|-----------------------------------|---------------------|
|                | 694,130005                        |                     |                | 5.296,710938                      |                     |
| Jan-17         | 689,320007                        | -0,006929535        | Jan-17         | 5294,103027                       | -0,000492364        |
| Feb-17         | 698,080017                        | 0,012708191         | Feb-17         | 5386,691895                       | 0,017489057         |
| Mar-17         | 718,349976                        | 0,029036727         | Mar-17         | 5568,105957                       | 0,033678195         |
| Apr-17         | 738,190002                        | 0,027618886         | Apr-17         | 5685,297852                       | 0,021046994         |
| Mei-17         | 733,690002                        | -0,006095992        | Mei-17         | 5738,154785                       | 0,009297126         |
| Jun-17         | 749,599976                        | 0,021684872         | Jun-17         | 5829,708008                       | 0,015955168         |
| Jul-17         | 748,369996                        | -0,001640849        | Jul-17         | 5840,938965                       | 0,001926504         |
| Agu-17         | 746,260010                        | -0,002819442        | Agu-17         | 5864,059082                       | 0,003958288         |
| Sep-17         | 733,299988                        | -0,017366631        | Sep-17         | 5900,854004                       | 0,006274651         |
| Okt-17         | 728,690002                        | -0,006286630        | Okt-17         | 6005,784180                       | 0,017782202         |
| Nov-17         | 713,659973                        | -0,020626095        | Nov-17         | 5952,138184                       | -0,008932388        |
| Des-17         | 759,070007                        | 0,063629790         | Des-17         | 6355,653809                       | 0,067793390         |
|                | <b>Rata-Rata<br/>Return Pasar</b> | <b>0,007742774</b>  |                | <b>Rata-Rata<br/>Return Pasar</b> | <b>0,015481402</b>  |
| Jan-18         | 787,119995                        | 0,036953098         | Jan-18         | 6605,630859                       | 0,039331445         |
| Feb-18         | 771,849976                        | -0,019399862        | Feb-18         | 6597,217773                       | -0,001273623        |
| Mar-18         | 704,280029                        | -0,087542850        | Mar-18         | 6188,986816                       | -0,061879260        |
| Apr-18         | 693,219971                        | -0,015704063        | Apr-18         | 5994,595215                       | -0,031409277        |
| Mei-18         | 675,479980                        | -0,025590710        | Mei-18         | 5983,586914                       | -0,001836371        |

|        |                                   |                     |        |                                   |                     |
|--------|-----------------------------------|---------------------|--------|-----------------------------------|---------------------|
| Jun-18 | 654,770020                        | -0,030659621        | Jun-18 | 5799,236816                       | -0,030809296        |
| Jul-18 | 655,039978                        | 0,000412294         | Jul-18 | 5936,442871                       | 0,023659330         |
| Agu-18 | 659,919983                        | 0,007449935         | Agu-18 | 6018,459961                       | 0,013815864         |
| Sep-18 | 664,919983                        | 0,007576676         | Sep-18 | 5976,553223                       | -0,006963033        |
| Okt-18 | 651,270020                        | -0,020528730        | Okt-18 | 5831,649902                       | -0,024245299        |
| Nov-18 | 662,590027                        | 0,017381434         | Nov-18 | 6056,124023                       | 0,038492386         |
| Des-18 | 685,219971                        | 0,034153765         | Des-18 | 6194,498047                       | 0,022848611         |
|        | <b>Rata-Rata<br/>Return Pasar</b> | <b>-0,007958220</b> |        | <b>Rata-Rata<br/>Return Pasar</b> | <b>-0,001689044</b> |
| Jan-19 | 727,010010                        | 0,060987771         | Jan-19 | 6532,969238                       | 0,054640616         |
| Feb-19 | 698,320007                        | -0,039463010        | Feb-19 | 6443,348145                       | -0,013718279        |
| Mar-19 | 704,690002                        | 0,009121885         | Mar-19 | 6468,754883                       | 0,003943096         |
| Apr-19 | 691,909973                        | -0,018135675        | Apr-19 | 6455,352051                       | -0,002071934        |
| Mei-19 | 661,039978                        | -0,044615624        | Mei-19 | 6209,117188                       | -0,038144297        |
| Jun-19 | 682,650024                        | 0,032690982         | Jun-19 | 6358,628906                       | 0,024079384         |
| Jul-19 | 687,799988                        | 0,007544076         | Jul-19 | 6390,504883                       | 0,005013027         |
| Agu-19 | 702,590027                        | 0,021503401         | Agu-19 | 6328,470215                       | -0,009707319        |
| Sep-19 | 685,919983                        | -0,023726559        | Sep-19 | 6169,102051                       | -0,025182731        |
| Okt-19 | 686,919983                        | 0,001457896         | Okt-19 | 6228,316895                       | 0,009598616         |
| Nov-19 | 667,440002                        | -0,028358443        | Nov-19 | 6011,830078                       | -0,034758478        |
| Des-19 | 698,090027                        | 0,045921768         | Des-19 | 6299,539063                       | 0,047857139         |
|        | <b>Rata-Rata<br/>Return Pasar</b> | <b>0,002077372</b>  |        | <b>Rata-Rata<br/>Return Pasar</b> | <b>0,001795737</b>  |

LAMPIRAN 7.

Kinerja Reksadana Saham Syariah dengan Metode *Sharpe*

| Tahun | $\text{Sharpe : } S_i = \frac{(\overline{R_i} - \overline{R_f})}{\sigma}$ |   |  |                              |                                   |   |
|-------|---|---|--|------------------------------|-----------------------------------|---|
|       | Reksadana Saham Syariah   | Rata-Rata Return Reksadana ( $\overline{R_i}$ ) | Risk Free Rata-Rata ( $\overline{R_f}$ ) | Standar Deviasi ( $\sigma$ ) | $\overline{R_i} - \overline{R_f}$ | Sharpe $\frac{(\overline{R_i} - \overline{R_f})}{\sigma}$ |
| 2017  | Manulife Syariah Sektoral Amanah Kelas A                                  | 0,001266878                                     | 0,003958333                              | 0,018865991                  | -0,002691455                      | -0,142661736  |
|       | BNP Paribas Pesona Syariah  | 0,004904326                                     | 0,003958333                              | 0,020642714                  | 0,000945993                       | 0,045826968   |
|       | Cipta Syariah Equity  | 0,002974883                                     | 0,003958333                              | 0,023558037                  | -0,000983450                      | -0,041745838  |
|       | Batavia Dana Saham Syariah  | 0,004905372                                     | 0,003958333                              | 0,022903625                  | 0,000947039                       | 0,041348870   |
|       | TRIM Syariah Saham  | 0,004643086                                     | 0,003958333                              | 0,019693679                  | 0,000684753                       | 0,034770193   |

|      |   |              |             |             |              |              |
|------|---|--------------|-------------|-------------|--------------|--------------|
|      |   |              |             |             |              |              |
| 2018 | Manulife Syariah Sektoral Amanah<br>Kelas A | -0,005770523 | 0,004357639 | 0,036838565 | -0,010128162 | -0,274933677 |
|      | BNP Paribas Pesona Syariah                  | -0,006018673 | 0,004357639 | 0,032346894 | -0,010376312 | -0,320782334 |
|      | Cipta Syariah Equity                        | -0,010673048 | 0,004357639 | 0,028161810 | -0,015030687 | -0,533725886 |
|      | Batavia Dana Saham Syariah                  | -0,004974269 | 0,004357639 | 0,033355602 | -0,009331908 | -0,279770338 |
|      | TRIM Syariah Saham                          | -0,001724624 | 0,004357639 | 0,031488046 | -0,006082263 | -0,193161015 |
| 2019 | Manulife Syariah Sektoral Amanah<br>Kelas A | 0,002780495  | 0,004687500 | 0,036675985 | -0,001907005 | -0,051996013 |
|      | BNP Paribas Pesona Syariah                  | 0,003167967  | 0,004687500 | 0,034000666 | -0,001519533 | -0,044691272 |
|      | Cipta Syariah Equity                        | 0,000244690  | 0,004687500 | 0,035464316 | -0,004442810 | -0,125275502 |
|      | Batavia Dana Saham Syariah                  | 0,000515194  | 0,004687500 | 0,033800777 | -0,004172306 | -0,123438169 |
|      | TRIM Syariah Saham                          | 0,007650509  | 0,004687500 | 0,033694068 | 0,002963009  | 0,087938595  |



LAMPIRAN 8.

Kinerja Reksadana Saham Konvensional dengan Metode *Sharpe*

| Tahun | <i>Sharpe</i> : $S_i = \frac{(\overline{R_i} - \overline{R_f})}{\sigma}$ |   |   |                                 |                                   |   |
|-------|--|---|---|---------------------------------|-----------------------------------|---|
|       | Reksadana Saham Konvensional   | Rata-Rata<br><i>Return</i><br>Reksadana<br>$(\overline{R_i})$ | <i>Risk Free</i><br>Rata-Rata<br>$(\overline{R_f})$ | Standar<br>Deviasi ( $\sigma$ ) | $\overline{R_i} - \overline{R_f}$ | <i>Sharpe</i><br>$\frac{(\overline{R_i} - \overline{R_f})}{\sigma}$ |
| 2017  | Batavia Dana Saham   | 0,014931911   | 0,003958333   | 0,018652961                     | 0,010973578                       | 0,588302184   |
|       | Schroder Dana Pestasi  | 0,011468722   | 0,003958333   | 0,019907923                     | 0,007510389                       | 0,377256258   |
|       | Schroder Dana Prestasi Plus  | 0,012356981   | 0,003958333   | 0,019800553                     | 0,008398648                       | 0,424162262   |
|       | BNP Paribas Pesona   | 0,011728904   | 0,003958333   | 0,018802926                     | 0,007770571                       | 0,413263919   |
|       | BNP Paribas Ekuitas  | 0,013237757   | 0,003958333   | 0,021269895                     | 0,009279424                       | 0,436270308   |

|             |                             |              |             |             |              |              |
|-------------|-----------------------------|--------------|-------------|-------------|--------------|--------------|
| <b>2018</b> | Batavia Dana Saham          | -0,000340905 | 0,004357639 | 0,036094695 | -0,004698544 | -0,130172691 |
|             | Schroder Dana PESTASI       | -0,003282671 | 0,004357639 | 0,024769369 | -0,007640310 | -0,308457982 |
|             | Schroder Dana Prestasi Plus | -0,003975424 | 0,004357639 | 0,024092586 | -0,008333063 | -0,345876672 |
|             | BNP Paribas Pesona          | -0,004913206 | 0,004357639 | 0,031695435 | -0,009270845 | -0,292497792 |
|             | BNP Paribas Ekuitas         | -0,006503481 | 0,004357639 | 0,033517572 | -0,010861120 | -0,324042569 |
| <b>2019</b> | Batavia Dana Saham          | 0,000895946  | 0,004687500 | 0,028153112 | -0,003791554 | -0,134676196 |
|             | Schroder Dana PESTASI       | 0,000393956  | 0,004687500 | 0,027462704 | -0,004293544 | -0,156340908 |
|             | Schroder Dana Prestasi Plus | -0,002562129 | 0,004687500 | 0,024421955 | -0,007249629 | -0,296848840 |
|             | BNP Paribas Pesona          | -0,000794858 | 0,004687500 | 0,034006123 | -0,005482358 | -0,161216786 |
|             | BNP Paribas Ekuitas         | -0,000540450 | 0,004687500 | 0,033821598 | -0,005227950 | -0,154574305 |

LAMPIRAN 9

Kinerja Reksadana Saham Syariah dengan Metode *Treynor*

| Tahun | <i>Treynor</i> : $T_i = \frac{(\overline{R_i} - \overline{R_f})}{\beta}$ |   |   |                 |                                   |   |
|-------|--|---|---|-----------------|-----------------------------------|---|
|       | Reksadana Saham Syariah  | Rata-Rata<br><i>Return</i><br>Reksadana<br>$(\overline{R_i})$ | <i>Risk Free</i><br>Rata-Rata<br>$(\overline{R_f})$ | Beta( $\beta$ ) | $\overline{R_i} - \overline{R_f}$ | <i>Treynor</i><br>$\frac{(\overline{R_i} - \overline{R_f})}{\beta}$ |
| 2017  | Manulife Syariah Sektoral Amanah Kelas A                                 | 0,001266878   | 0,003958333   | 0,678187907     | - 0,002691455                     | -0,003968598  |
|       | BNP Paribas Pesona Syariah   | 0,004904326   | 0,003958333   | 0,791250294     | 0,000945992                       | 0,001195566   |
|       | Cipta Syariah Equity   | 0,002974883   | 0,003958333   | 0,894537905     | - 0,000983450                     | -0,001099394  |
|       | Batavia Dana Saham Syariah   | 0,004905372   | 0,003958333   | 0,923362050     | 0,000947038                       | 0,001025641   |
|       | TRIM Syariah Saham   | 0,004643086   | 0,003958333   | 0,807807381     | 0,000684753                       | 0,000847668   |

|      |  |              |             |             |               |              |
|------|--|--------------|-------------|-------------|---------------|--------------|
| 2018 | Manulife Syariah Sektoral Amanah Kelas A | -0,005770523 | 0,004357639 | 0,939568262 | - 0,010128162 | -0,010779591 |
|      | BNP Paribas Pesona Syariah               | -0,006018673 | 0,004357639 | 0,900515854 | - 0,010376312 | -0,011522631 |
|      | Cipta Syariah Equity                     | -0,010673048 | 0,004357639 | 0,789961914 | - 0,015030687 | -0,019027103 |
|      | Batavia Dana Saham Syariah               | -0,004974269 | 0,004357639 | 0,895992653 | - 0,009331908 | -0,010415161 |
|      | TRIM Syariah Saham                       | -0,001724624 | 0,004357639 | 0,832434426 | -0,006082263  | -0,007306597 |
| 2019 | Manulife Syariah Sektoral Amanah Kelas A | 0,002780495  | 0,004687500 | 0,985910672 | - 0,001907005 | -0,001934258 |
|      | BNP Paribas Pesona Syariah               | 0,003167967  | 0,004687500 | 0,931188469 | - 0,001519533 | -0,001631821 |
|      | Cipta Syariah Equity                     | 0,000244690  | 0,004687500 | 0,917522397 | - 0,004442810 | -0,004842181 |
|      | Batavia Dana Saham Syariah               | 0,000515194  | 0,004687500 | 0,805699866 | - 0,004172306 | -0,005178487 |
|      | TRIM Syariah Saham                       | 0,007650509  | 0,004687500 | 0,918808580 | 0,002963009   | 0,003224839  |

LAMPIRAN 10.

Kinerja Reksadana Saham Konvensional dengan Metode *Treynor*

| Tahun | <i>Treynor</i> : $T_i = \frac{(\bar{R}_i - \bar{R}_f)}{\beta}$ |  |  |                 |                         |   |
|-------|--|--|--|-----------------|-------------------------|---|
|       | Reksadana Saham Konvensional                                   | Rata-Rata<br><i>Return</i><br>Reksadana<br>$(\bar{R}_i)$ | <i>Risk Free</i><br>Rata-Rata<br>$(\bar{R}_f)$ | Beta( $\beta$ ) | $\bar{R}_i - \bar{R}_f$ | <i>Treynor</i><br>$\frac{(\bar{R}_i - \bar{R}_f)}{\beta}$ |
| 2017  | Batavia Dana Saham   | 0,001266878  | 0,003958333                                    | 0,877614414     | 0,010973578             | 0,012503871   |
|       | Schroder Dana Pestasi  | 0,004904326  | 0,003958333                                    | 0,909085795     | 0,007510389             | 0,008261474   |
|       | Schroder Dana Prestasi Plus                                    | 0,002974883  | 0,003958333                                    | 0,910316098     | 0,008398648             | 0,009226078   |
|       | BNP Paribas Pesona   | 0,004905372  | 0,003958333                                    | 0,882428208     | 0,007770571             | 0,008805896   |
|       | BNP Paribas Ekuitas  | 0,004643086  | 0,003958333                                    | 1,024675313     | 0,009279424             | 0,009055965   |

|      |                             |              |             |             |               |              |
|------|-----------------------------|--------------|-------------|-------------|---------------|--------------|
| 2018 | Batavia Dana Saham          | -0,005770523 | 0,004357639 | 1,110867236 | - 0,004698544 | -0,004229618 |
|      | Schroder Dana Pestasi       | -0,006018673 | 0,004357639 | 0,776075181 | - 0,007640310 | -0,009844806 |
|      | Schroder Dana Prestasi Plus | -0,010673048 | 0,004357639 | 0,748671866 | - 0,008333063 | -0,011130461 |
|      | BNP Paribas Pesona          | -0,004974269 | 0,004357639 | 0,995318632 | - 0,009270845 | -0,009314449 |
|      | BNP Paribas Ekuitas         | -0,001724624 | 0,004357639 | 1,055552075 | - 0,010861120 | -0,010289516 |
| 2019 | Batavia Dana Saham          | 0,002780495  | 0,004687500 | 0,917954265 | - 0,003791554 | -0,004130439 |
|      | Schroder Dana Pestasi       | 0,003167967  | 0,004687500 | 0,902602245 | - 0,004293544 | -0,004756851 |
|      | Schroder Dana Prestasi Plus | 0,000244690  | 0,004687500 | 0,742556707 | - 0,007249629 | -0,009763064 |
|      | BNP Paribas Pesona          | 0,000515194  | 0,004687500 | 1,126779382 | - 0,005482358 | -0,004865511 |
|      | BNP Paribas Ekuitas         | 0,007650509  | 0,004687500 | 1,104301062 | - 0,005227950 | -0,004734171 |

LAMPIRAN 11.

Kinerja Reksadana Saham Syariah dengan Metode *Jensen*

| Tahun | <i>Jensen : <math>\alpha = \bar{R}_i - [\bar{R}_f + \beta (\bar{R}_m - \bar{R}_f)]</math> atau <math>\bar{R}_i - \text{expected return}</math></i> |                                  |                                     |                  |  |                         |                     |   |  |
|-------|--|----------------------------------|-------------------------------------|------------------|--|-------------------------|---------------------|---|--|
|       | Reksadana Saham Syariah  | Rata-Rata Return ( $\bar{R}_i$ ) | Risk Free Rata-Rata ( $\bar{R}_f$ ) | Beta ( $\beta$ ) | Rata-Rata Return Pasar ( $\bar{R}_m$ ) | $\bar{R}_m - \bar{R}_f$ | $\beta (R_m - R_f)$ | $\bar{R}_f + \beta (\bar{R}_m - \bar{R}_f)$ | <i>Jensen</i><br>$\bar{R}_i - [\bar{R}_f + \beta (\bar{R}_m - \bar{R}_f)]$ |
| 2017  | Manulife Syariah Sektoral Amanah Kelas A   | 0,001266878                      | 0,003958333                         | 0,678187907      | 0,007742774                            | 0,003784441             | 0,002566562         | 0,006524895                                 | -0,005258018   |
|       | BNP Paribas Pesona Syariah   | 0,004904326                      | 0,003958333                         | 0,791250294      | 0,007742774                            | 0,003784441             | 0,002994440         | 0,006952773                                 | -0,002048448   |
|       | Cipta Syariah Equity   | 0,002974883                      | 0,003958333                         | 0,894537905      | 0,007742774                            | 0,003784441             | 0,003385326         | 0,007343659                                 | -0,004368776   |
|       | Batavia Dana   | 0,004905372                      | 0,003958333                         | 0,923362050      | 0,007742774                            | 0,003784441             | 0,003494409         | 0,007452743                                 | -0,002547371   |

|      |  |              |             |             |              |              |              |                  |              |
|------|--|--------------|-------------|-------------|--------------|--------------|--------------|------------------|--------------|
|      | Saham Syariah                            |              |             |             |              |              |              |                  |              |
|      | TRIM Syariah Saham                       | 0,004643086  | 0,003958333 | 0,807807381 | 0,007742774  | 0,003784441  | 0,003057099  | 0,007015433      | -0,002372347 |
| 2018 | Manulife Syariah Sektoral Amanah Kelas A | -0,005770523 | 0,004357639 | 0,939568262 | -0,007958220 | -0,012315858 | -0,011571590 | -<br>0,007213951 | 0,001443428  |
|      | BNP Paribas Pesona Syariah               | -0,006018673 | 0,004357639 | 0,900515854 | -0,007958220 | -0,012315858 | -0,011090626 | -<br>0,006732987 | 0,000714314  |
|      | Cipta Syariah Equity                     | -0,010673048 | 0,004357639 | 0,789961914 | -0,007958220 | -0,012315858 | -0,009729059 | -<br>0,005371420 | -0,005301628 |
|      | Batavia Dana Saham Syariah               | -0,004974269 | 0,004357639 | 0,895992653 | -0,007958220 | -0,012315858 | -0,011034919 | -<br>0,006677280 | 0,001703010  |
|      | TRIM Syariah Saham                       | -0,001724624 | 0,004357639 | 0,832434426 | -0,007958220 | -0,012315858 | -0,010252145 | -<br>0,005894506 | 0,004169882  |
|      | Manulife Syariah                         | 0,002780495  | 0,004687500 | 0,985910672 | 0,002077372  | -0,002610128 | -0,002573353 | 0,002114147      | 0,000666347  |



|                            |             |             |             |             |              |              |             |              |  |
|----------------------------|-------------|-------------|-------------|-------------|--------------|--------------|-------------|--------------|--|
| Sektoral Amanah Kelas A    |             |             |             |             |              |              |             |              |  |
| BNP Paribas Pesona Syariah | 0,003167967 | 0,004687500 | 0,931188469 | 0,002077372 | -0,002610128 | -0,002430521 | 0,002256979 | 0,000910988  |  |
| Cipta Syariah Equity       | 0,000244690 | 0,004687500 | 0,917522397 | 0,002077372 | -0,002610128 | -0,002394850 | 0,002292650 | -0,002047959 |  |
| Batavia Dana Saham Syariah | 0,000515194 | 0,004687500 | 0,805699866 | 0,002077372 | -0,002610128 | -0,002102979 | 0,002584521 | -0,002069327 |  |
| TRIM Syariah Saham         | 0,007650509 | 0,004687500 | 0,918808580 | 0,002077372 | -0,002610128 | -0,002398208 | 0,002289292 | 0,005361217  |  |

LAMPIRAN 12.

Kinerja Reksadana Saham Konvensional dengan Metode *Jensen*

| Tahun | <i>Jensen : <math>\alpha = \bar{R}_i - [\bar{R}_f + \beta (\bar{R}_m - \bar{R}_f)]</math> atau <math>\bar{R}_i - \text{expected return}</math></i> |                                  |                                     |                  |  |                         |                     |   |  |
|-------|--|----------------------------------|-------------------------------------|------------------|--|-------------------------|---------------------|---|--|
|       | Reksadana Saham Konvensional   | Rata-Rata Return ( $\bar{R}_i$ ) | Risk Free Rata-Rata ( $\bar{R}_f$ ) | Beta ( $\beta$ ) | Rata-Rata Return Pasar ( $\bar{R}_m$ ) | $\bar{R}_m - \bar{R}_f$ | $\beta (R_m - R_f)$ | $\bar{R}_f + \beta (\bar{R}_m - \bar{R}_f)$ | <i>Jensen</i><br>$\bar{R}_i - [\bar{R}_f + \beta (\bar{R}_m - \bar{R}_f)]$ |
| 2017  | Batavia Dana Saham   | 0,014931911                      | 0,003958333                         | 0,877614414      | 0,015481402                            | 0,011523069             | 0,010112811         | 0,014071144                                 | 0,000860767  |
|       | Schroder Dana Pestasi  | 0,011468722                      | 0,003958333                         | 0,909085795      | 0,015481402                            | 0,011523069             | 0,010475458         | 0,014433791                                 | -<br>0,002965069   |
|       | Schroder Dana Prestasi Plus  | 0,012356981                      | 0,003958333                         | 0,910316098      | 0,015481402                            | 0,011523069             | 0,010489635         | 0,014447968                                 | -<br>0,002090987   |
|       | BNP Paribas Pesona   | 0,011728904                      | 0,003958333                         | 0,882428208      | 0,015481402                            | 0,011523069             | 0,010168281         | 0,014126614                                 | -<br>0,002397710   |
|       | BNP Paribas Ekuitas  | 0,013237757                      | 0,003958333                         | 1,024675313      | 0,015481402                            | 0,011523069             | 0,011807404         | 0,015765737                                 | -<br>0,002527980   |
| 2018  | Batavia Dana Saham   | -0,000340905                     | 0,004357639                         | 1,110867236      | -0,001689044                           | -0,006046682            | -0,006717061        | -0,002359423                                | 0,002018518  |
|       | Schroder Dana Pestasi  | -0,003282671                     | 0,004357639                         | 0,776075181      | -0,001689044                           | -0,006046682            | -0,004692680        | -0,000335041                                | -<br>0,002947629   |
|       | Schroder Dana  | -0,003975424                     | 0,004357639                         | 0,748671866      | -0,001689044                           | -0,006046682            | -0,004526981        | -0,000169342                                | -  |

|      |                             |              |             |             |              |              |              |              |                  |
|------|-----------------------------|--------------|-------------|-------------|--------------|--------------|--------------|--------------|------------------|
|      | Prestasi Plus               |              |             |             |              |              |              |              | 0,003806082      |
|      | BNP Paribas Pesona          | -0,004913206 | 0,004357639 | 0,995318632 | -0,001689044 | -0,006046682 | -0,006018376 | -0,001660737 | -<br>0,003252469 |
|      | BNP Paribas Ekuitas         | -0,006503481 | 0,004357639 | 1,055552075 | -0,001689044 | -0,006046682 | -0,006382588 | -0,002024949 | -<br>0,004478532 |
| 2019 | Batavia Dana Saham          | 0,000895946  | 0,917522397 | 0,917954265 | 0,001795737  | -0,915726660 | -0,840595193 | 0,076927203  | -<br>0,076031257 |
|      | Schroder Dana Pestasi       | 0,000393956  | 0,917522397 | 0,902602245 | 0,001795737  | -0,915726660 | -0,826536939 | 0,090985457  | -<br>0,090591501 |
|      | Schroder Dana Prestasi Plus | -0,002562129 | 0,917522397 | 0,742556707 | 0,001795737  | -0,915726660 | -0,679978973 | 0,237543423  | -<br>0,240105552 |
|      | BNP Paribas Pesona          | -0,000794858 | 0,917522397 | 1,126779382 | 0,001795737  | -0,915726660 | -1,031821920 | -0,114299523 | 0,113504665      |
|      | BNP Paribas Ekuitas         | -0,000540450 | 0,917522397 | 1,104301062 | 0,001795737  | -0,915726660 | -1,011237923 | -0,093715526 | 0,093175076      |

LAMPIRAN 13.

Surat Penetapan Judul Skripsi



**KEMENTERIAN AGAMA REPUBLIK INDONESIA  
UNIVERSITAS ISLAM NEGERI  
ANTASARI BANJARMASIN  
FAKULTAS EKONOMI DAN BISNIS ISLAM**  
Jalan A. Yani Km. 4,5 Banjarmasin 70235 Telepon (0511) 678 3434,  
e-mail: [febimail@uin-antasari.ac.id](mailto:febimail@uin-antasari.ac.id), website: [febi.uin-antasari.ac.id](http://febi.uin-antasari.ac.id)

**PENETAPAN JUDUL DAN PEMBIMBING SKRIPSI**

Nomor : 1931 /Un.14/III.5/PP.00.9/07/2020

Setelah kami mempelajari dan diadakan perbaikan seperlunya atas rencana penelitian Saudara (i):

Nama : Sauzan Nur Alya  
NIM : 170101060362  
Program/Jurusan: S.1 / Perbankan Syariah  
Judul : Analisis Perbandingan Kinerja Reksadana Syariah Dan Reksadana Konvensional di Indonesia Berdasarkan Risk And Return (Studi Pada Reksadana Yang Terdaftar di OJK Pada Periode 2017-2019)

Kami dapat menyetujui rencana penelitian (proposal) tersebut. Sebagai pembimbing kami tetapkan sebagai berikut:

Dosen Pembimbing Skripsi : H. Abdul Gafur, Lc., M.A.

Saudara (i) diharapkan segera melakukan konsultasi dengan Dosen Pembimbing Skripsi guna mendapatkan arahan dalam rangka persiapan pembuatan skripsi selanjutnya.

Demikian penetapan ini dibuat untuk diketahui dan dilaksanakan dengan semestinya.

Banjarmasin, 22 Juli 2020

Dekan



Dr. H. Fathurrahman Azhari, M.H.I  
NIP. 19600609 198803 1 003

- Tembusan :
1. Rektor UIN Antasari (sebagai laporan);
  2. Dosen Pembimbing;
  3. Mahasiswa (i) ybs;
  4. Arsip.

LAMPIRAN 14.

Surat Penetapan Waktu Seminar Proposal

 **KEMENTERIAN AGAMA REPUBLIK INDONESIA**  
**UNIVERSITAS ISLAM NEGERI ANTASARI BANJARMASIN**  
**FAKULTAS EKONOMI DAN BISNIS ISLAM**  
Jalan A. Yani Km. 4.5 Teip. (0511) 8783434 ~ 8777955 Banjarmasin 70235  
e-mail: febi@uin-antasari.ac.id febi\_uinantasari@gmail.com website: www.febi.uin-antasari.ac.id

24 July 2020

Nomor : B-494/Un.14/III.5/PS.S1/PP.00.9/07/2020  
Lampiran : Satu berkas  
Hal : Penetapan Waktu Ujian  
Desain Operasional Skripsi

Yth. Sauzan Nur Alya / 170101060362  
Banjarmasin

Assalamu'alaikum wr. wb.

Nama / NIM : Sauzan Nur Alya / 170101060362  
Jurusan : Perbankan Syariah  
Judul : Analisis Perbandingan Kinerja Reksadana Syariah dan Reksadana Konvensional di Indonesia Berdasarkan Risk and Return (Studi Pada Reksadana yang Terdaftar pada OJK Periode 2017-2019)

Hari/Tanggal : Senin, 27/07/2020  
Waktu : 14.00 - 14.45  
Tempat : DARING

dengan susunan tim penguji sebagai berikut:  
Ketua Penguji : H. Abdul Gafur, M.A.  
Notulen : Muhammad Saad, S.Pd

Demikian surat ini dibuat untuk dipergunakan sebagaimana mestinya.  
Wassalamu'alaikum wr. wb.

  
Ketua Jurusan  
  
Haris Faalidi Asnawi

*Catatan:*  
Diharap pelaksanaan ujian tepat waktu untuk menghindari tertundanya Ujian-ujian berikutnya.

No. : 134

## LAMPIRAN 15.

### Surat Keterangan Telah Melaksanakan Seminar Proposal



KEMENTERIAN AGAMA REPUBLIK INDONESIA  
UNIVERSITAS ISLAM NEGERI ANTASARI  
FAKULTAS EKONOMI DAN BISNIS ISLAM  
Jalan Jenderal Ahmad Yani Km 4,5 Talp. (0511) 3265783 Banjarmasin 70235

#### SURAT KETERANGAN

Nomor: B-517/Un.14/III.5/PP.00.9/07/2020

Ketua Jurusan Perbankan Syariah Fakultas Ekonomi Dan Bisnis Islam UIN Antasari, menyatakan dengan sebenarnya bahwa:

Nama : Sauzan Nur Alya  
NIM : 170101060362  
Jurusan : Perbankan Syariah  
Judul : Analisis Perbandingan Kinerja Reksadana Syariah dan Reksadana Konvensional di Indonesia Berdasarkan Risk and Return (Studi Pada Reksadana yang Terdaftar pada OJK Periode 2017-2019)

telah melaksanakan ujian proposal skripsi pada:

Hari/Tanggal : Senin, 27/07/2020  
Waktu : 14.00 - 14.45  
Tempat : DARING

dengan susunan tim penguji sebagai berikut:

Ketua Penguji : H. Abdul Gafur, M.A.  
Notulen : Muhammad Saad, S.Pd

Demikian surat keterangan ini dibuat untuk dipergunakan sebagaimana mestinya.

Banjarmasin, 27 Juli 2020

Ketua Jurusan



No. : 134

LAMPIRAN 16.

Surat Pernyataan

**PERNYATAAN**

Skripsi yang Berjudul : Analisis Perbandingan Kinerja Reksadana Syariah dan Reksadana Konvensional di Indonesia Berdasarkan Risk and Return (Studi pada Reksadana yang Terdaftar pada OJK Periode 2017-2019)

Ditulis Oleh : Sauzan Nur Alya

NIM : 170101060362

Fakultas : Ekonomi dan Bisnis Islam

Program : Strata Satu (S-1)

Jurusan : Perbankan Syariah

Tahun Akademik : 2021/2022


Tempat dan Tanggal Lahir : Margasari, 27 Agustus 1999


Alamat : Desa Margasari Hilir RT. 001 RW. 001 Kecamatan Candi Laras Utara Kabupaten Tapin

Bahwa penelitian yang saya lakukan tidak memerlukan surat balasan penelitian dari lembaga terkait dikarenakan data yang digunakan berupa laporan keuangan yang dipublikasikan secara berkala dan bebas digunakan.

Margasari, 05 November 2021

Yang membuat pernyataan

Pembimbing  
  
Abdul Gafur, Lc. MA.  
NIP. 198103022009011014

  
Sauzan Nur Alya

LAMPIRAN 17.

Surat Keterangan Lulus Ujian Komprehensif



KEMENTERIAN AGAMA REPUBLIK INDONESIA  
UNIVERSITAS ISLAM NEGERI  
ANTASARI BANJARMASIN  
FAKULTAS EKONOMI DAN BISNIS ISLAM

Jalan A. Yani Km. 4.5 Banjarmasin 70235  
e-mail: [febi@uin-antasari.ac.id](mailto:febi@uin-antasari.ac.id) website: [www.febi.uin-antasari.ac.id](http://www.febi.uin-antasari.ac.id)

**SURAT KETERANGAN LULUS UJIAN KOMPREHENSIF**

Nomor: B-4292/Un.14/III.5/PP.01.1/10/2021

Dekan Fakultas Ekonomi dan Bisnis Islam UIN Antasari menerangkan bahwa mahasiswa yang tersebut di bawah ini:

Nama : SAUZAN NUR ALYA

NIM : 170101060362

Jurusan : PERBANKAN SYARIAH

Telah **LULUS** dalam menempuh ujian komprehensif dengan nilai akhir : **90**

**(A+), bobot: 4 (SANGAT MEMUASKAN).**

Demikian keterangan ini dibuat agar dapat dipergunakan sebagaimana mestinya.

Banjarmasin, 29 Oktober 2021  
Dekan,



Fathurrahman Azhari



LAMPIRAN 18.

Sertifikat Hafalan Juz Amma



**KEMENTERIAN AGAMA RI  
FAKULTAS EKONOMI DAN BISNIS ISLAM  
UNIVERSITAS ISLAM NEGERI ANTASARI BANJARMASIN**

## **Sertifikat**

Nomor : B-1474/Un.14/III.5/PP.01.1/03/2021

Dekan Fakultas Ekonomi dan Bisnis Islam  
Universitas Islam Negeri Antasari Banjarmasin menerangkan bahwa:

**Sauzan Nur Alya**  
NIM: 170101060362

Tempat Tanggal Lahir : Margasari, 27 Agustus 1999  
Jurusan Perbankan Syariah

Telah mengikuti  
Tes Hafalan Juz 'Amma

Yang dilaksanakan Fakultas Ekonomi dan Bisnis Islam  
Universitas Islam Negeri Antasari Banjarmasin dengan Nilai/Predikat :

**76, 25 / BAIK**

Banjarmasin, 10 Maret 2021

Dekan,



**Eni Nurrahman Azhari, M.H.I.**  
NIP. 19600609 198803 1 003

LAMPIRAN 19.

Surat Keterangan Perolehan SKK



**KEMENTERIAN AGAMA REPUBLIK INDONESIA  
UNIVERSITAS ISLAM NEGERI ANTASARI BANJARMASIN  
FAKULTAS EKONOMI DAN BISNIS ISLAM**

Jalan A. Yani Km. 4,5 Telp. (0511) 6783434 – 6777955 Banjarmasin 70235  
e-mail: [febima@uim-antasari.ac.id](mailto:febima@uim-antasari.ac.id) / website: [www.febi.uin-antasari.ac.id](http://www.febi.uin-antasari.ac.id)

**SURAT KETERANGAN**

Nomor: B-2267/Un.14/III.5/PP.00.9/08/2020

Dekan Fakultas Ekonomi dan Bisnis Islam Universitas Islam Negeri Antasari Banjarmasin menerangkan dengan sebenarnya bahwa:

Nama : Sauzan Nur Alya  
NIM : 170101060362  
Semester/Jurusan : 6 / S.1 Perbankan Syariah  
Tahun Akademik : 2019/2020

Telah memperoleh 57 Satuan Kredit Kegiatan ekstra Kurikuler (SKK).

Demikian keterangan ini dibuat untuk dapat dipergunakan sebagaimana mestinya.

Banjarmasin, 10 Agustus 2020

A.n Dekan,  
Wakil Dekan Bidang Akademik  
dan Kelembagaan,



## LAMPIRAN 20.

Surat Pernyataan Bermaterai 10.000

### PERNYATAAN KEASLIAN TULISAN

Saya yang bertanda tangan di bawah ini:

Nama : Sauzan Nur Alya  
NIM : 170101060362  
Tempat, tanggal lahir : Margasari, 27 Agustus 1999  
Jurusan : Perbankan Syariah  
Fakultas : Ekonomi dan Bisnis Islam

Menyatakan dengan sebenarnya bahwa skripsi yang saya tulis ini benar-benar merupakan karya saya sendiri, bukan merupakan pengambilalihan tulisan atau pikiran orang lain yang saya akui sebagai tulisan atau pikiran saya sendiri. Jika dikemudian hari terbukti bahwa skripsi ini merupakan duplikat, tiruan atau dibuat oleh orang lain secara keseluruhan atau sebagian besar, maka saya bersedia menerima sanksi akademik sesuai ketentuan yang berlaku.

Banjarmasin, 29 Oktober 2021


Yang membuat pernyataan,

  
Sauzan Nur Alya

LAMPIRAN 21.

Transkrip Nilai Sementara dari MIKWA Pusat

Firefox https://siakad.uin-antasari.ac.id/admin/transkripnilai/print?nim=170...



**KEMENTERIAN AGAMA**  
**UNIVERSITAS ISLAM NEGERI ANTASARI**  
 Jl. Ahmad Yani Km 4.5 Telp (0511) 3252623 Fax (0511) 3254344 Banjarmasin  
<http://www.uin-antasari.ac.id>

---

Lampiran Surat : 307  
 Nomor : Uin.14/1.5/PP.00.9/.../20.21  
 Tanggal : 02 November 2021

**TRANSKRIP NILAI SEMENTARA**

Nama : SALUZAN NUR ALYA  
 NIM : 170101060362  
 Fakultas : EKONOMI DAN BISNIS ISLAM  
 Program Studi : S1 - PERBANKAN SYARIAH

| Kode MK  | Mata Kuliah                      | SKS | Nilai |       | SKS X BOBOT |
|----------|----------------------------------|-----|-------|-------|-------------|
|          |                                  |     | Huruf | Angka |             |
| UIN18010 | Bahasa Inggris A                 | 0   | B+    | 3.5   | 0           |
| UIN18012 | Bahasa Arab A                    | 0   | B+    | 3.5   | 0           |
| KEI0001  | LULUMUL QURAN                    | 3   | A     | 3.75  | 11.25       |
| INS0003  | PENGANTAR STUDI ISLAM            | 2   | B+    | 3.5   | 7           |
| KEI0012  | PENGANTAR ILMU EKONOMI           | 3   | A     | 3.75  | 11.25       |
| KEI0011  | DASAR-DASAR EKONOMI ISLAM        | 2   | A     | 3.75  | 7.5         |
| KEI0002  | LULUMUL HADITS                   | 3   | A     | 3.75  | 11.25       |
| INS0001  | PANCASILA                        | 2   | A     | 3.75  | 7.5         |
| KEI0008  | SEJARAH PERADABAN ISLAM          | 3   | A     | 3.75  | 11.25       |
| INS0008  | PENGANTAR FILSAFAT               | 2   | A     | 3.75  | 7.5         |
| KEI0013  | PENGANTAR KEUANGAN ISLAM         | 3   | A     | 3.75  | 11.25       |
| KEI0004  | FIKIH                            | 3   | A+    | 4     | 12          |
| INS0005  | BAHASA INDONESIA                 | 2   | A     | 3.75  | 7.5         |
| KEI0003  | USHUL FIKIH                      | 2   | A     | 3.75  | 7.5         |
| PSY2614  | PENGANTAR MANAJEMEN              | 2   | A     | 3.75  | 7.5         |
| PSY2601  | AYAT-AYAT EKONOMI                | 3   | B+    | 3.5   | 10.5        |
| INS0002  | KEWARGANEGARAAN                  | 2   | B     | 3     | 6           |
| PSY2602  | HADIS-HADIS EKONOMI              | 3   | A+    | 4     | 12          |
| UIN18011 | Bahasa Inggris B                 | 0   | B+    | 3.75  | 0           |
| UIN18013 | Bahasa Arab B                    | 0   | A     | 3.75  | 0           |
| PSY3633  | KOMPUTER BISNIS                  | 2   | A+    | 4     | 8           |
| INS0004  | ILMU ALAMIAH DASAR               | 2   | B+    | 3.5   | 7           |
| KEI0005  | FIKIH MUAMALAT                   | 2   | A     | 3.75  | 7.5         |
| PSY3605  | EKONOMI MIKRO ISLAM              | 3   | A     | 3.75  | 11.25       |
| PSY3620  | DASAR-DASAR PERBANKAN SYARIAH    | 2   | A     | 3.75  | 7.5         |
| PSY3611  | AKUNTANSI DASAR                  | 3   | B     | 3     | 9           |
| PSY3607  | MATEMATIKA PERBANKAN             | 3   | A     | 3.75  | 11.25       |
| KEI0007  | SEJARAH PEMIKIRAN EKONOMI ISLAM  | 2   | A     | 3.75  | 7.5         |
| PSY3603  | USHUL FIKIH KELIANGAN SYARIAH    | 3   | A     | 3.75  | 11.25       |
| KEI0006  | ILMU TAUHID                      | 2   | A     | 3.75  | 7.5         |
| PSY4616  | Manajemen Risiko                 | 2   | A     | 3.75  | 7.5         |
| PSY4608  | Statistika Ekonomi dan Bisnis I  | 2   | A+    | 4     | 8           |
| PSY4618  | Manajemen Pemasaran              | 3   | A+    | 4     | 12          |
| PSY4612  | Akuntansi Syariah I              | 2   | B     | 3     | 6           |
| KEI0015  | Interpersonal Skill              | 2   | A     | 3.75  | 7.5         |
| PSY4622  | Produk Dana dan Jasa Perbankan   | 2   | A     | 3.75  | 7.5         |
| PSY4621  | Operasional Bank Syariah         | 3   | A+    | 4     | 12          |
| PSY4606  | Ekonomi Makro Islam              | 3   | A     | 3.75  | 11.25       |
| PSY4604  | Fiqh Muamalat Kontemporer        | 3   | B+    | 3.5   | 10.5        |
| PSY4615  | Manajemen Pembiayaan             | 2   | A+    | 4     | 8           |
| KEI0010  | Keterampilan Ibadah              | 2   | A     | 3.75  | 7.5         |
| PSY5624  | Fraktik Operasional Bank Syariah | 2   | A+    | 4     | 8           |
| PSY5617  | Standar Layanan                  | 2   | A     | 3.75  | 7.5         |

| Kode MK            | Mata Kuliah                          | SKS        | Nilai |       | SKS X BOBOT  |
|--------------------|--------------------------------------|------------|-------|-------|--------------|
|                    |                                      |            | Huruf | Angka |              |
| KE0014             | Filsafat Ilmu                        | 2          | A     | 3.75  | 7.5          |
| PSY5627            | Analisis Kinerja Bank                | 3          | A     | 3.75  | 11.25        |
| PSY5613            | Akuntansi Syariah II                 | 2          | A     | 3.75  | 7.5          |
| PSY5623            | Pasar Uang dan Pasar Modal Syariah   | 2          | A     | 3.75  | 7.5          |
| PSY5630            | Hukum Perikatan                      | 2          | A     | 3.75  | 7.5          |
| PSY5629            | Hukum dan Regulasi Perbankan Syariah | 2          | A     | 3.75  | 7.5          |
| PSY5619            | Manajemen SDM                        | 2          | A+    | 4     | 8            |
| PSY5609            | Statistika Ekonomi dan Bisnis II     | 3          | A     | 3.75  | 11.25        |
| PSY6626            | Zakat dan Perpajakan                 | 2          | A+    | 4     | 8            |
| PSY6610            | Metodologi Penelitian                | 3          | A+    | 4     | 12           |
| PSY6632            | Perencanaan Bisnis Bank              | 2          | A     | 3.75  | 7.5          |
| KE0009             | Akhlaq Tasawuf                       | 2          | A     | 3.75  | 7.5          |
| PSY6628            | Audit dan Pengawasan Syariah         | 3          | A+    | 4     | 12           |
| PSY6625            | Pengelolaan Aset                     | 2          | A     | 3.75  | 7.5          |
| PSY6634            | Teknologi Informasi                  | 2          | B     | 3     | 6            |
| PSY6631            | Organisasi Bank dan Kepemimpinan     | 2          | A     | 3.75  | 7.5          |
| PSY0635            | Praktik kerja/magang                 | 3          | A     | 3.75  | 11.25        |
| PSY6638            | Perencanaan Keuangan Syariah*        | 2          | A     | 3.75  | 7.5          |
| INS0009            | KKH                                  | 4          | A     | 3     | 12           |
| <b>J U M L A H</b> |                                      | <b>139</b> |       |       | <b>516.5</b> |

$$\text{IPK} = \frac{\text{SKS x BOBOT}}{\text{SKS}} = 3.72$$

Banjarmasin, 02 November 2021

a.n. Rektor

Kepala Biro AAKK,

u.b. Kepala Bagian Akademik dan Kemahasiswaan,



LAMPIRAN 22.

Bukti Bimbingan Skripsi (6 Kali)



KEMENTERIAN AGAMA REPUBLIK INDONESIA  
UNIVERSITAS ISLAM NEGERI ANTASARI BANJARMASIN  
FAKULTAS EKONOMI DAN BISNIS ISLAM

Jalan A. Yani Km. 4.5 Telp. (0511) 87834343 / 8777955 Banjarmasin 70235  
e-mail: [ketamwil@uian-antasari.ac.id](mailto:ketamwil@uian-antasari.ac.id) / [feb@uianantasari@gmail.com](mailto:feb@uianantasari@gmail.com) website: [feb.uian-antasari.ac.id](http://feb.uian-antasari.ac.id)

**CATATAN KONSULTASI BIMBINGAN SKRIPSI**

Nama : SAUZAN NUR ALYA  
NIM : 170101060362  
Jurusan : Perbankan Syariah  
Judul Skripsi : Analisis Perbandingan Kinerja Reksadana Syariah dan Reksadana Konvensional Di Indonesia Berdasarkan *Risk and Return* (Studi Pada Reksadana yang Terdaftar pada OJK Periode 2017-2019)  
Pembimbing : H. Abdul Gafur, Lc. MA

**CATATAN PEMBIMBING**

**BAB 1 :**

- Penggunaan kata "dalam" di awal paragraf untuk bahasa dan kalimatnya yang tidak tepat, sudah diperbaiki.
- Karena bukan tempatnya, definisi yang ada pada latar belakang sudah dihapus.
- Data yang mendukung pernyataan APRDI sudah ditambahkan.

Skripsi bisa dilanjutkan untuk perbaikan di BAB II

H. Abdul Gafur, Lc. MA

12 Januari 2021

**Catatan:**

- Setiap Konsultasi lembaran catatan ini harus dibawa untuk diisi oleh Pembimbing
- Konsultasi berikutnya harus membawa lembaran serupa yang masih kosong (lembaran ini dapat dicopy).



**KEMENTERIAN AGAMA REPUBLIK INDONESIA  
UNIVERSITAS ISLAM NEGERI ANTASARI BANJARMASIN  
FAKULTAS EKONOMI DAN BISNIS ISLAM**

Jalan A. Yani Km. 4.5 Telp. (0511) 67834343 / 6777955 Banjarmasin 70235  
e-mail: [febepai@uin-antasari.ac.id](mailto:febepai@uin-antasari.ac.id) / [febek.unantasari@gmail.com](mailto:febek.unantasari@gmail.com) website: [febek.un-antasari.ac.id](http://febek.un-antasari.ac.id)

**CATATAN KONSULTASI BIMBINGAN SKRIPSI**

Nama : SAUZAN NUR ALYA  
NIM : 170101060362  
Jurusan : Perbankan Syariah  
Judul Skripsi : Analisis Perbandingan Kinerja Reksadana Syariah dan Reksadana Konvensional Di Indonesia Berdasarkan *Risk and Return* (Studi Pada Reksadana yang Terdaftar pada OJK Periode 2017-2019)  
Pembimbing : H. Abdul Gafur, Lc. MA

**CATATAN PEMBIMBING**

BAB II

- Memperdalam tentang risk and return, sudah dilengkapi.

Skripsi bisa dilanjutkan untuk perbaikan di BAB III

H. Abdul Gafur, Lc. MA

18 Maret 2021

**Catatan:**

- Setiap Konsultasi lembaran catatan ini harus dibawa untuk diisi oleh Pembimbing
- Konsultasi berikutnya harus membawa lembaran serupa yang masih kosong (lembaran ini dapat dicopy).





KEMENTERIAN AGAMA REPUBLIK INDONESIA  
UNIVERSITAS ISLAM NEGERI ANTASARI BANJARMASIN  
FAKULTAS EKONOMI DAN BISNIS ISLAM

Jalan A. Yani Km. 4.5 Telp. (0511) 67834343 / 6777955 Banjarmasin 70235  
e-mail: [belasahad@uin-antasari.ac.id](mailto:belasahad@uin-antasari.ac.id) / [febi.lemartanasari@uimail.uin-antasari.ac.id](mailto:febi.lemartanasari@uimail.uin-antasari.ac.id) website: [febi.uin-antasari.ac.id](http://febi.uin-antasari.ac.id)

**CATATAN KONSULTASI BIMBINGAN SKRIPSI**

Nama : SAUZAN NUR ALYA  
NIM : 170101060362  
Jurusan : Perbankan Syariah  
Judul Skripsi : Analisis Perbandingan Kinerja Reksadana Syariah dan Reksadana Konvensional Di Indonesia Berdasarkan *Risk and Return* (Studi Pada Reksadana yang Terdaftar pada OJK Periode 2017-2019)  
Pembimbing : H. Abdul Gafur, Lc. MA

**CATATAN PEMBIMBING**

BAB III

- Untuk sampel, teknik pengumpulan data, dan teknik analisisnya yang sebelumnya tidak ada sudah ditambahkan.

Skripsi bisa dilanjutkan ke BAB IV untuk riset penelitian.

H. Abdul Gafur, Lc. MA

30 Maret 2021

**Catatan:**

- Setiap Konsultasi lembaran catatan ini harus dibawa untuk diisi oleh Pembimbing
- Konsultasi berikutnya harus membawa lembaran serupa yang masih kosong (lembaran ini dapat dicopy).





**KEMENTERIAN AGAMA REPUBLIK INDONESIA  
UNIVERSITAS ISLAM NEGERI ANTASARI BANJARMASIN  
FAKULTAS EKONOMI DAN BISNIS ISLAM**

Jalan A. Yani Km. 4.5 Telp. (0511) 67834343 / 6777955 Banjarmasin 70235  
e-mail: [behsawati@uin-antasari.ac.id](mailto:behsawati@uin-antasari.ac.id) / [feb@uin-antasari.ac.id](mailto:feb@uin-antasari.ac.id) / [feb@uin-antasari.ac.id](mailto:feb@uin-antasari.ac.id) website: [feb.uin-antasari.ac.id](http://feb.uin-antasari.ac.id)

**CATATAN KONSULTASI BIMBINGAN SKRIPSI**

Nama : SAUZAN NUR ALYA  
NIM : 170101060362  
Jurusan : Perbankan Syariah  
Judul Skripsi : Analisis Perbandingan Kinerja Reksadana Syariah dan Reksadana Konvensional Di Indonesia Berdasarkan *Risk and Return* (Studi Pada Reksadana yang Terdaftar pada OJK Periode 2017-2019)  
Pembimbing : H. Abdul Gafur, Lc. MA

**CATATAN PEMBIMBING**

**BAB IV :**

- Karena jenis penelitian bukan penelitian lapangan, maka gambaran lokasi penelitian tidak perlu ditambahkan.
- Proses perhitungan dari masing-masing hasil penelitian juga ditambahkan, jangan langsung pada hasilnya. Misalnya data kolom A 100 dan kolom B 100, maka data kolom C sama adalah Kolom A X Kolom B sama dengan 10.000.

H. Abdul Gafur, Lc. MA

30 September 2021

**Catatan:**

- Setiap Konsultasi lembaran catatan ini harus dibawa untuk diisi oleh Pembimbing
- Konsultasi berikutnya harus membawa lembaran serupa yang masih kosong (lembaran ini dapat dicopy).



KEMENTERIAN AGAMA REPUBLIK INDONESIA  
UNIVERSITAS ISLAM NEGERI ANTASARI BANJARMASIN  
FAKULTAS EKONOMI DAN BISNIS ISLAM

Jalan A. Yani Km. 4.5 Telp. (0511) 67834343 / 6777955 Banjarmasin 70235  
e-mail: [info@uin-antasari.ac.id](mailto:info@uin-antasari.ac.id) / [feb@uinantasari@gmail.com](mailto:feb@uinantasari@gmail.com) website: [febi.uin-antasari.ac.id](http://febi.uin-antasari.ac.id)

**CATATAN KONSULTASI BIMBINGAN SKRIPSI**

Nama : SAUZAN NUR ALYA  
NIM : 170101060362  
Jurusan : Perbankan Syariah  
Judul Skripsi : Analisis Perbandingan Kinerja Reksadana Syariah dan Reksadana Konvensional Di Indonesia Berdasarkan *Risk and Return* (Studi Pada Reksadana yang Terdaftar pada OJK Periode 2017-2019)  
Pembimbing : H. Abdul Gafur, Lc. MA

**CATATAN PEMBIMBING**

- BAB IV sudah diperbaiki dan bisa dilanjutkan ke BAB V

H. Abdul Gafur, Lc. MA

18 Oktober 2021

**Catatan:**

- Setiap Konsultasi lembaran catatan ini harus dibawa untuk diisi oleh Pembimbing
- Konsultasi berikutnya harus membawa lembaran serupa yang masih kosong (lembaran ini dapat dicopy).



**KEMENTERIAN AGAMA REPUBLIK INDONESIA  
UNIVERSITAS ISLAM NEGERI ANTASARI BANJARMASIN  
FAKULTAS EKONOMI DAN BISNIS ISLAM**

Jalan A. Yani Km. 4.5 Telp. (0511) 67834343 / 6777955 Banjarmasin 70235  
e-mail: [ketemad@uin-antasari.ac.id](mailto:ketemad@uin-antasari.ac.id) / [febs.uinantasari@gmail.com](mailto:febs.uinantasari@gmail.com) website: [febs.uin-antasari.ac.id](http://febs.uin-antasari.ac.id)

**CATATAN KONSULTASI BIMBINGAN SKRIPSI**

Nama : SAUZAN NUR ALYA  
NIM : 170101060362  
Jurusan : Perbankan Syariah  
Judul Skripsi : Analisis Perbandingan Kinerja Reksadana Syariah dan Reksadana Konvensional Di Indonesia Berdasarkan *Risk and Return* (Studi Pada Reksadana yang Terdaftar pada OJK Periode 2017-2019)  
Pembimbing : H. Abdul Gafur, Lc. MA

**CATATAN PEMBIMBING**

- Tambahkan jurnal asing pada BAB II.
- BAB V sudah sesuai.

H. Abdul Gafur, Lc. MA  
22 Oktober 2021

**Catatan:**

- Setiap Konsultasi lembaran catatan ini harus dibawa untuk diisi oleh Pembimbing
- Konsultasi berikutnya harus membawa lembaran serupa yang masih kosong (lembaran ini dapat dicopy).

LAMPIRAN 23.

Surat Keterangan Bebas Plagiasi



**KEMENTERIAN AGAMA REPUBLIK INDONESIA**  
**UNIVERSITAS ISLAM NEGERI ANTASARI BANJARMASIN**  
**FAKULTAS EKONOMI DAN BISNIS ISLAM**  
Jalan A. Yani Km. 4.5 Banjarmasin 70235 Telepon (0511) 6777 955, e-mail: [febimail@uin-antasari.ac.id](mailto:febimail@uin-antasari.ac.id)/[febi.uinantasari@gmail.com](mailto:febi.uinantasari@gmail.com), website: [febi.uin-antasari.ac.id](http://febi.uin-antasari.ac.id)

**PENETAPAN BEBAS PLAGIASI**

Nomor : 4603 /Un. 14/III.5/PP.00.9/11/2021

Memperhatikan surat permohonan Saudara (i) dan hasil Rapat Tim Pemeriksa Plagiasi Tugas Akhir/ Skripsi Mahasiswa Fakultas Ekonomi dan Bisnis Islam UIN Antasari Banjarmasin, maka kami dapat memberikan Surat Keterangan Bebas Plagiasi skripsi atas nama Saudara (i):

Nama : Sauzan Nur Alya  
NIM : 170101060362  
Program Studi : S1-Perbankan Syariah  
Judul Skripsi : Analisis Perbandingan Kinerja Reksadana Syariah dan Reksadana Konvensional di Indonesia Berdasarkan Risk and Return (Studi pada Reksadana yang Terdaftar pada OJK Periode 2017-2019)

Dengan demikian, skripsi Saudara (i) dinyatakan:

**BEBAS PLAGIASI**  
**Dengan Persentase Indikasi Plagiat : 30 %**

Demikian penetapan ini dibuat untuk diketahui dan dilaksanakan dengan semestinya.



Banjarmasin, 8 November 2021  
Dekan

Dr. H. Fathurrahman Azhari, M.H.I.  
NIP. 19600609 198803 1 003

LAMPIRAN 24.

Surat Keterangan Telah Melakukan Revisi Skripsi



**KEMENTERIAN AGAMA REPUBLIK INDONESIA  
UNIVERSITAS ISLAM NEGERI ANTASARI BANJARMASIN FAKULTAS  
EKONOMI DAN BISNIS ISLAM**

Jalan A. Yani Km. 4.5 Telp. (0511) 67834343 / 6777955 Banjarmasin 70235  
e-mail: [febimal@uin-antasari.ac.id](mailto:febimal@uin-antasari.ac.id) / [febi.uinantasari@gmail.com](mailto:febi.uinantasari@gmail.com) website: [febi.uin-antasari.ac.id](http://febi.uin-antasari.ac.id)

**SURAT KETERANGAN TELAH MELAKUKAN REVISI SKRIPSI**

Setelah dilakukan pemeriksaan terhadap skripsi:

Nama : Sauzan Nur Alya  
NIM : 170101060362  
Fakultas : Ekonomi dan Bisnis Islam  
Jurusan : Perbankan Syariah  
Judul Skripsi : Analisis Perbandingan Kinerja Reksadana Syariah dan Reksadana Konvensional di Indonesia Berdasarkan *Risk and Return* (Studi pada Reksadana yang Terdaftar pada OJK Periode 2017-2019)

**Tim Penguji**

1. Drs. Nispan Rahmi, M.Ag
2. Abdul Gafur, Lc, MA
3. Yulia Hafizah, MEI
4. Muhammad Noval, S.E.I, M.Si

**Tanda Tangan**

- 1.
- 2.
- 3.
- 4.

bahwa yang bersangkutan benar-benar telah melakukan revisi skripsi dan selanjutnya diizinkan untuk melakukan penjiilidan sesuai dengan aturan yang berlaku. Demikianlah surat keterangan ini untuk dipergunakan sebagaimana mestinya.

Banjarmasin, 22 November 2021

Notulen Munaqasyah,

Muhammad Noval, S.E.I, M.Si  
NIP. 198908312018011001



Ket. Dekan Bid. Akademik,

Syaugi Mubarak Seff, MA  
NIP. 197002062000031002

## RIWAYAT HIDUP

1. Nama Lengkap : Sauzan Nur Alya
  2. Tempat dan Tanggal Lahir : Margasari, 27 Agustus 1999
  3. Agama : Islam
  4. Kebangsaan : Indonesia
  5. Alamat : Desa Margasari Hilir RT. 001 RW. 001  
Kecamatan Candi Laras Utara Kabupaten  
Tapin
  6. Pendidikan : a. TK Tunas Bangsa  
b. SDN Margasari Ilir 2  
c. MTsN 4 Tapin  
d. MAN 3 Tapin
  7. Organisasi : MAPPA 2019 LPPI Annisa  
HMI Komisariat (P) FEBI  
KOHATI Komisariat (P) FEBI
  8. Orang Tua
    - a. Ayah  
Nama : Abdurrahim  
Pekerjaan : Wiraswasta  
Alamat : Desa Margasari Hilir RT. 001 RW. 001  
Kecamatan Candi Laras Utara Kabupaten  
Tapin
    - b. Ibu  
Nama : Rabiyatul Adawiyah  
Pekerjaan : PNS  
Alamat : Desa Margasari Hilir RT. 001 RW. 001  
Kecamatan Candi Laras Utara Kabupaten  
Tapin
- Jumlah Saudara : Anak pertama dari 2 bersaudara