

LAMPIRAN

Lampiran I. Kuesioner

KUESIONER PENELITIAN PENGARUH FAKTOR DEMOGRAFI TERHADAP LITERASI KEUANGAN SYARIAH MASYARAKAT KECAMATAN CANDI LARAS SELATAN

Dalam rangka penyusunan skripsi yang berjudul “*Pengaruh Faktor Demografi Terhadap Literasi Keuangan Syariah Masyarakat Kecamatan Candi Laras Selatan*” di jurusan Ekonomi Syariah S1 Fakultas Ekonomi dan Bisnis Islam Universitas Islam Negeri Antasari Banjarmasin, maka saya:

Nama : Muhammad Ridha Fuady
NIM : 1601151507
Fakultas/Jur : Fakultas Ekonomi dan Bisnis Islam / Ekonomi Syariah
Judul Skripsi : “Pengaruh Faktor Demografi Terhadap Literasi Keuangan Syariah Masyarakat Kecamatan Candi Laras Selatan”

Mohon kesediaan Saudara/i untuk menjadi responden dengan mengisi lembar kuesioner ini. Mengingat data yang akan saya kumpulkan ini sangat berarti dan sangat berpengaruh terhadap hasil penelitian saya, maka saya mohon kepada responden untuk mengisi kuesioner ini secara jujur dan benar. Peneliti menjamin kepada kerahasiaan identitas dan setiap jawaban responden. Atas kesediaan waktu dan tenaganya serta bantuan para responden untuk mengisi kuesioner ini, saya ucapkan terima kasih.

Hormat saya

Muhammad Ridha Fuady
Mahasiswa UIN Antasari Banjarmasin

Tanggal pengisian :

A. Profil Responden

Petunjuk pengisian: Berilah tanda *check list* (✓) atau tanda **Silang (X)** pada pilihan jawaban yang tersedia:

1. Nama :
2. Jenis Kelamin* : ☐ Pria ☐ Wanita
3. Usia anda saat ini*: ☐ 17 - 25 tahun ☐ 36 – 45 tahun
☐ 26 – 35 tahun ☐ 46 – 55 tahun
4. Tingkat pendidikan terakhir atau yang anda tempuh saat ini*:
☐ SD/SMP/SMA ☐ S1
☐ Akademi (D1/D2/D3) ☐ S2/S3
5. Pendapatan*: ☐ 1.000.000 – 3.000.000 ☐ 3.000.000
– 5.000.000 ☐
5.000.000 – 10.000.000
10.000.000 – 15.000.000 ☐
☐ 15.000.000 – 20.000.000 >
20.000.0000

Keterangan:

1. Tanda (*) wajib di isi

ANGKET PENELITIAN

PENGARUH FAKTOR DEMOGRAFI TERHADAP LITERASI KEUANGAN SYARIAH MASYARAKAT KECAMATAN CANDI LARAS SELATAN

- Pilihlah salah satu jawaban yang menurut anda benar dengan memberikan tanda (X) pada jawaban yang anda pilih
- Keterangan atas jawaban dalam pernyataan, kuesioner ini adalah: SS = Sangat Setuju, S = Setuju, N = Netral, TS = Tidak Setuju, dan STS = Sangat Tidak Setuju.

A. Pengetahuan Umum Tentang Keuangan

No	Pertanyaan	SS	S	N	TS	STS
1	Saya paham akan pengetahuan keuangan					
2	Saya mengeluarkan uang sesuai dengan kebutuhan					
3	Saya selalu menyisihkan uang untuk di tabung atau investasi					
4	Saya selalu mendahulukan kebutuhan dibandingkan keinginan					
5	Saya merancang dan mengelola keuangan dengan baik					
6	Saya merancang keuangan untuk masa depan					
7	Saya sadar keuangan perlu direncanakan dengan baik					
8	Saya selalu melibatkan orang lain dalam melakukan perencanaan keuangan					
9	Saya disiplin dalam mengelola dan mengatur keuangan					
10	Saya memiliki perencanaan keuangan untuk dana darurat					

B. Pemahaman Akan Lembaga Keuangan Syariah

No	Pertanyaan	SS	S	N	TS	STS
1	Saya tertarik menjadi nasabah bank Syariah					
2	Bank Syariah sama saja dengan bank konvensional					
3	Saya lebih nyaman menjadi nasabah bank Syariah					
4	Bank Syariah adalah bank terpercaya					

No	Pertanyaan	SS	S	N	TS	STS
5	Saya lebih senganh menggunakan jasa bank Syariah untuk kemudahan saya bertransaksi perbankan					
6	Sistem bagi hasil di bank Syariah lebih adil					
7	Pelayanan di bank Syariah sangat baik dan Islami					
8	Saya tidak ragu menjadi nasabah bank Syariah					
9	Asumsi Syariah sama saja dengan asuransi konvensional					
10	Saya lebih memilih produk asuransi di perusahaan asuransi Syariah					
11	Asuransi Syariah adalah perusahaan terpercaya					
12	Perusahaan asuransi Syariah leboh amanah dana man					
13	Saya tidak ragu menjadi nasabah di perusahaan asuransi Syariah					
14	Saya lebih memilih berinvestasi di lembaga keuangan Syariah					
15	Investasi di produk Syariah lebih adil					
16	Produk investasi Syariah sangat banyak					
17	Saya akan menginvestasikan uang saya pada produk-produk investasi Syariah					
18	Saya mengetahui lembaga keuangan Syariah					

C. Tabungan dan Pinjaman

No	Pertanyaan	SS	S	N	TS	STS
1	Saya lebih senang menabung di bank Syariah					
2	Saya akan menggunakan bank Syariah sebagai tempat saya menyimpan uang					
3	Saya lebih percaya menabung di bank Syariah					
4	Jika saya memiliki dana lebih maka saya memilih bank Syariah sebagai saya menyimpan dana					
5	Saya mengetahui system bagi hasil di bank Syariah					
6	Bagi hasil di bank Syariah lebih adil					
7	Jika saya membutuhkan dana maka saya meminjam di bank Syariah					
8	Syarat dan prosedur pinjaman dana di bank					

	Syariah lebih mudah					
9	Meminjam dana di bank Syariah lebih mudah					
10	Produk pinjaman di bank Syariah sesuai dengan kebutuhan saya					

D. Asuransi

No	Pertanyaan	SS	S	N	TS	STS
1	Saya lebih memilih produk-produk asuransi Syariah					
2	Saya nyaman dan merasakan manfaat memiliki produk asuransi Syariah					
3	Produk asuransi Syariah lebih menguntungkan					
4	Jika saya ingin memiliki asuransi jiwa maka saya akan memilih asuransi Syariah					
5	Jika saya ingin memiliki asuransi kesehatan saya akan memilih asuransi Syariah					
6	Produk asuransi Syariah sesuai dengan kebutuhan saya					

E. Investasi

No	Pertanyaan	SS	S	N	TS	STS
1	Saya memahami produk-produk investasi Syariah					
2	Saya merasa berinvestasi di produk Syariah sangatlah penting					
3	Saya lebih percaya berinvestasi di produk-produk Syariah seperti saham					
4	Investasi di produk Syariah lebih menguntungkan					
5	Investasi Syariah lebih aman dan terpercaya					
6	Jika saya memiliki dana saya akan berinvestasi di produk Syariah					

Lampiran II Demografi Responden

No	Usia	Jenis Kelamin	Pendapatan	Pendidikan
1	2	1	4	2
2	3	1	3	2
3	2	1	5	2
4	2	2	5	2
5	2	1	5	3
6	3	2	4	5
7	2	1	5	2
8	1	2	5	2
9	3	2	3	4
10	3	1	4	5
11	3	2	4	5
12	3	1	4	5
13	2	1	5	2
14	2	1	6	3
15	1	2	4	2
16	1	1	4	2
17	2	1	4	2
18	3	1	4	5
19	1	2	4	2
20	3	2	2	1
21	3	2	2	1
22	1	2	6	3
23	2	2	4	2
24	2	2	4	2
25	2	1	5	2
26	3	2	3	4
27	1	2	5	2
28	1	1	5	2
29	1	2	4	2
30	3	1	4	5
31	4	1	2	1
32	4	1	2	1
33	1	2	4	2

No	Usia	Jenis Kelamin	Pendapatan	Pendidikan
34	4	1	2	1
35	3	1	4	5
36	4	1	2	1
37	4	1	2	1
38	1	2	4	2
39	2	2	6	3
40	1	1	3	4
41	2	2	2	1
42	2	2	2	1
43	1	2	3	5
44	1	2	4	5
45	2	2	2	1
46	1	2	3	4
47	2	2	3	4
48	2	1	5	2
49	1	2	3	4
50	1	2	3	5
51	1	2	4	4
52	2	1	4	4
53	1	2	3	2
54	2	2	5	4
55	4	1	1	1
56	4	2	1	1
57	4	1	3	2
58	4	1	3	2
59	2	1	3	3
60	4	2	2	1
61	3	2	1	1
62	1	2	4	3
63	1	2	3	2
64	2	2	4	3
65	1	1	4	3
66	1	1	3	2
67	1	2	4	3

No	Usia	Jenis Kelamin	Pendapatan	Pendidikan
68	2	2	6	5
69	4	2	3	2
70	1	1	4	3
71	4	1	3	3
72	4	2	4	3
73	4	1	3	2
74	4	1	2	1
75	4	1	2	1
76	4	1	4	3
77	2	1	5	4
78	4	1	2	1
79	1	2	2	1
80	1	2	2	1
81	1	1	2	1
82	2	2	3	2
83	2	2	6	5
84	2	2	4	4
85	2	1	3	2
86	2	2	4	4
87	1	2	5	4
88	1	1	6	5
89	3	2	4	3
90	3	1	4	4
91	2	1	5	4
92	2	2	3	2
93	2	1	4	3
94	2	2	4	3
95	1	1	4	3
96	2	2	5	4
97	2	1	5	4
98	1	1	4	4
99	2	2	4	3
100	2	1	4	4
101	2	2	4	3

No	Usia	Jenis Kelamin	Pendapatan	Pendidikan
102	1	1	4	4
103	2	2	2	1
104	2	2	2	1
105	2	1	6	5
106	2	2	4	4
107	1	1	4	3
108	1	1	5	4
109	2	1	3	2
110	2	1	5	4
111	1	1	5	4
112	1	1	4	4
113	2	2	4	3
114	2	2	4	4
115	2	1	4	3
116	1	1	3	2
117	1	2	4	3
118	1	2	1	1
119	1	2	3	2
120	1	1	4	3
121	1	2	3	2
122	2	1	4	3
123	2	2	4	5
124	1	1	4	3
125	4	2	4	3
126	4	1	5	5
127	1	2	4	5
128	3	2	4	3
129	1	2	3	2
130	3	2	4	3
131	4	1	2	1
132	4	1	3	2
133	2	2	2	1
134	4	1	4	5
135	3	2	4	3

No	Usia	Jenis Kelamin	Pendapatan	Pendidikan
136	4	2	3	2
137	2	2	2	1
138	4	1	6	5
139	3	1	4	5
140	4	2	1	1
141	4	1	6	5
142	4	1	5	5
143	3	1	4	3
144	3	2	3	2
145	3	1	2	5
146	3	1	6	5
147	3	1	3	2
148	3	1	3	5
149	3	1	5	5
150	3	1	3	2

Lampiran III Rekapitulasi Tanggapan Responden terhadap Kuesioner Literasi
Keuangan Syariah Dimensi Pengetahuan Umum tentang Keuangan

No	y1.1	y1.2	y1.3	y1.4	y1.5	y1.6	y1.7	y1.8	y1.9	y1.10	Total
1	4	2	4	4	2	4	3	2	2	2	29
2	4	4	4	4	5	3	4	2	4	2	36
3	4	4	5	4	4	5	4	5	5	4	44
4	4	4	4	4	4	4	4	2	4	3	37
5	4	5	5	5	5	5	5	5	5	5	49
6	3	4	3	4	3	3	3	1	3	4	31
7	4	3	3	3	4	4	4	3	4	4	36
8	4	4	4	5	4	4	4	4	4	5	42
9	4	4	5	3	3	4	4	2	4	4	37
10	3	4	5	5	4	4	4	4	4	4	41
11	3	4	3	4	3	5	4	4	3	4	37
12	4	4	4	4	4	4	4	4	4	3	39
13	4	4	3	3	3	3	3	3	3	3	32
14	5	5	2	5	3	3	4	5	2	2	36
15	3	3	3	3	3	3	3	3	3	3	30
16	4	4	4	4	4	4	4	4	4	4	40
17	4	4	4	4	4	4	4	4	4	4	40
18	4	5	5	5	5	4	4	3	4	4	43
19	5	4	5	4	4	5	4	4	4	4	43
20	3	2	2	2	3	3	2	3	3	1	24
21	4	4	4	3	3	3	3	4	3	3	34
22	5	4	5	4	5	5	4	4	4	4	44
23	3	4	4	4	3	4	3	3	3	3	34
24	4	4	4	4	5	4	4	5	4	4	42
25	5	5	5	5	2	2	4	4	2	2	36
26	4	4	3	5	2	3	4	4	3	3	35
27	4	4	3	4	3	5	4	4	4	4	39
28	5	4	4	4	5	5	5	5	5	5	47
29	3	4	4	4	4	4	4	4	4	4	39
30	4	3	5	5	5	5	4	4	4	2	41
31	4	4	3	3	4	4	4	2	4	4	36
32	3	4	5	5	4	4	5	4	2	2	38
33	5	4	4	4	4	4	5	2	4	4	40
34	4	5	5	5	5	5	5	2	4	5	45
35	4	5	4	3	3	5	4	1	3	3	35
36	4	5	5	4	3	4	5	3	3	4	40
37	3	3	3	4	3	2	5	3	3	3	32
38	5	4	4	4	4	4	4	4	4	4	41

No	y1.1	y1.2	y1.3	y1.4	y1.5	y1.6	y1.7	y1.8	y1.9	y1.10	Total
39	5	5	5	4	3	4	5	4	3	3	41
40	3	3	4	4	4	5	5	3	4	5	40
41	3	4	4	2	3	4	4	4	3	2	33
42	4	4	4	3	4	4	4	4	3	4	38
43	4	5	5	5	5	4	4	1	5	4	42
44	3	4	5	4	3	4	5	4	3	3	38
45	3	4	4	4	4	4	4	4	4	4	39
46	4	4	4	4	3	4	5	2	4	3	37
47	5	4	4	5	2	5	5	1	3	4	38
48	4	5	5	5	5	5	5	4	5	5	48
49	4	3	4	3	2	4	5	3	3	3	34
50	2	4	4	4	3	4	4	1	4	4	34
51	4	4	4	4	4	4	4	4	4	4	40
52	4	5	4	4	4	5	4	3	3	4	40
53	4	3	5	5	5	5	5	2	4	3	41
54	5	4	4	4	4	5	5	5	5	5	46
55	4	3	5	2	3	4	4	4	4	3	36
56	4	5	2	2	5	5	5	1	5	5	39
57	3	4	3	3	4	4	4	2	4	2	33
58	4	4	4	4	4	4	4	3	4	4	39
59	4	3	4	4	3	5	5	3	4	4	39
60	3	4	4	4	3	4	4	4	3	3	36
61	4	5	5	3	5	3	2	1	5	5	38
62	4	5	4	4	4	5	4	3	4	4	41
63	4	5	5	4	3	5	5	2	3	4	40
64	4	4	5	4	4	4	5	3	4	5	42
65	3	3	3	4	3	4	5	3	4	5	37
66	4	4	5	5	3	4	4	2	4	4	39
67	4	5	4	4	4	4	4	4	4	4	41
68	5	5	5	5	5	5	5	3	4	5	47
69	3	4	4	4	4	4	4	4	4	3	38
70	4	4	4	4	4	4	4	2	4	4	38
71	4	4	4	4	3	4	5	3	3	4	38
72	4	4	4	4	4	4	4	4	4	4	40
73	3	5	5	5	5	5	5	3	5	5	46
74	4	4	5	4	3	3	4	3	3	3	36
75	3	5	4	4	4	5	5	4	5	3	42
76	4	4	3	4	4	4	5	3	4	5	40
77	4	5	5	4	4	5	5	4	4	5	45
78	3	3	3	3	3	3	3	3	3	3	30
79	4	4	4	5	3	3	4	4	4	4	39

No	y1.1	y1.2	y1.3	y1.4	y1.5	y1.6	y1.7	y1.8	y1.9	y1.10	Total
80	3	3	3	5	3	4	5	1	3	3	33
81	3	3	3	4	5	4	4	4	3	3	36
82	3	4	3	4	4	4	5	2	3	3	35
83	5	5	3	5	5	5	4	4	4	4	44
84	4	2	4	4	2	4	5	2	2	2	31
85	4	4	4	4	5	3	5	2	4	2	37
86	4	4	5	4	4	5	5	5	5	4	45
87	4	4	4	4	4	4	5	2	4	3	38
88	4	5	5	5	5	5	5	5	5	5	49
89	3	4	3	4	3	3	5	1	3	4	33
90	4	3	3	3	4	4	5	3	4	4	37
91	4	4	4	5	4	4	5	4	4	5	43
92	4	4	5	3	3	4	4	2	4	4	37
93	3	4	5	5	4	4	5	4	4	4	42
94	3	4	3	4	3	5	5	4	3	4	38
95	4	4	4	4	4	4	4	4	4	3	39
96	4	4	3	3	3	3	5	3	3	3	34
97	5	5	2	5	3	3	5	5	2	2	37
98	3	3	3	3	3	3	3	3	3	3	30
99	4	4	4	4	4	4	4	4	4	4	40
100	4	4	4	4	4	4	4	4	4	4	40
101	4	5	5	5	5	4	5	3	4	4	44
102	5	4	5	4	4	5	5	4	4	4	44
103	3	2	2	2	3	3	5	3	3	1	27
104	4	4	4	3	3	3	4	4	3	3	35
105	5	4	5	4	5	5	4	4	4	4	44
106	3	4	4	4	3	4	5	3	3	3	36
107	4	4	5	4	5	4	4	5	4	4	38
108	5	5	5	5	2	2	4	4	2	2	36
109	4	4	3	5	2	3	5	4	3	3	36
110	4	4	3	4	3	5	4	4	4	4	39
111	5	4	4	4	5	5	5	5	5	5	47
112	3	4	4	4	4	4	5	4	4	4	40
113	4	3	5	5	5	5	4	4	4	2	41
114	4	4	5	4	5	5	5	3	4	4	43
115	5	3	4	5	5	5	5	3	5	3	43
116	4	4	4	4	4	5	5	3	4	5	42
117	4	5	4	5	4	5	5	3	4	4	43
118	2	1	2	2	2	1	2	2	2	2	18
119	3	3	4	5	4	5	5	2	3	4	38
120	5	5	4	4	4	5	5	4	4	4	44

No	y1.1	y1.2	y1.3	y1.4	y1.5	y1.6	y1.7	y1.8	y1.9	y1.10	Total
121	4	4	4	4	4	5	4	4	4	4	41
122	5	4	4	4	4	4	4	3	4	4	40
123	5	4	4	3	5	5	5	5	5	4	45
124	4	4	4	5	2	3	4	4	2	2	34
125	4	4	4	5	4	4	5	4	4	5	43
126	4	5	5	5	4	5	5	4	4	4	45
127	4	4	4	4	4	4	4	4	4	4	40
128	4	4	3	5	4	3	5	2	4	4	38
129	3	2	4	3	3	2	5	4	3	5	34
130	5	5	4	4	5	4	4	5	3	3	42
131	4	2	4	2	2	4	4	4	2	2	30
132	3	4	4	4	4	4	4	4	4	4	39
133	4	4	5	3	4	4	5	4	5	5	43
134	5	5	5	5	5	5	5	3	5	4	47
135	4	3	4	4	3	3	4	3	3	3	34
136	4	5	4	4	4	5	4	3	5	4	42
137	4	5	4	5	3	4	4	2	3	3	37
138	4	5	5	4	4	5	5	2	4	5	43
139	4	5	4	4	5	4	5	3	4	4	42
140	2	1	1	3	1	3	4	4	1	3	23
141	5	5	5	5	5	5	5	3	4	5	47
142	5	5	5	5	2	2	4	4	2	2	36
143	4	4	3	5	4	3	5	2	4	4	38
144	3	2	4	3	3	2	5	4	3	5	34
145	4	5	4	5	3	4	4	2	3	3	37
146	4	5	5	4	4	5	5	2	4	5	43
147	4	5	4	4	5	4	5	3	4	4	42
148	4	4	5	4	4	5	5	5	5	4	45
149	4	4	4	4	4	4	5	2	4	3	38
150	5	5	5	5	5	5	5	3	5	4	47

Lampiran IV Rekapitulasi Tanggapan Responden terhadap Kuesioner Literasi Keuangan Syariah Dimensi Pemahaman akan Lembaga Keuangan Syariah

No	y2.1	y2.2	y2.3	y2.4	y2.5	y2.6	y2.7	y2.8	y2.9	y2.10	y2.11	y2.12	y2.13	y2.14	y2.15	y2.16	y2.17	y2.18	Total
1	5	4	5	5	5	4	5	5	4	1	4	5	5	5	5	5	4	5	81
2	4	4	3	4	3	5	5	4	4	4	4	5	3	4	5	2	3	5	71
3	4	4	4	4	4	4	4	4	4	4	4	4	4	4	4	4	4	4	72
4	5	4	5	5	2	5	4	5	4	5	4	4	4	5	4	3	5	5	78
5	5	4	5	5	5	5	5	5	4	5	5	5	5	5	5	5	5	5	88
6	2	4	4	5	4	4	5	5	4	4	4	4	4	5	5	4	3	3	73
7	5	4	5	4	3	4	4	5	4	4	4	4	4	5	5	5	4	4	77
8	5	4	4	4	4	4	5	4	4	4	4	4	5	4	4	4	5	4	76
9	4	3	4	3	3	4	4	3	3	2	4	4	4	3	4	4	4	3	63
10	4	4	5	5	5	4	4	4	4	3	3	4	4	4	4	4	4	4	73
11	5	4	4	4	4	3	4	3	4	4	4	4	5	4	4	3	4	3	70
12	4	4	4	3	4	4	4	4	4	2	4	4	4	4	3	4	4	4	68
13	5	4	5	5	5	5	4	5	4	5	5	5	5	5	5	5	5	4	86
14	5	5	5	5	5	5	5	5	5	5	4	3	5	5	5	3	4	5	84
15	5	4	5	5	5	4	3	5	4	3	3	3	3	5	1	5	5	5	73
16	4	4	4	4	4	4	4	4	4	4	4	4	4	4	4	4	4	4	72
17	4	4	4	4	4	4	4	4	4	4	4	4	4	4	4	4	4	4	72
18	4	4	4	4	4	4	4	4	4	3	3	3	3	4	4	4	4	4	68
19	5	4	4	4	3	4	4	4	4	4	4	4	4	4	4	4	4	4	72
20	5	3	5	4	3	3	3	4	3	3	3	3	3	3	3	3	5	4	63
21	3	3	3	3	4	3	3	3	3	3	3	3	3	3	3	3	3	3	55
22	4	4	5	4	5	4	4	5	4	5	5	4	4	4	5	4	5	5	80

No	y2.1	y2.2	y2.3	y2.4	y2.5	y2.6	y2.7	y2.8	y2.9	y2.10	y2.11	y2.12	y2.13	y2.14	y2.15	y2.16	y2.17	y2.18	Total
23	5	4	5	4	4	5	4	5	4	4	4	5	5	4	4	4	4	4	78
24	4	4	4	4	4	4	4	4	4	4	4	4	4	4	4	4	4	4	72
25	5	4	5	5	5	3	5	5	4	5	3	3	5	5	3	5	5	5	80
26	5	4	5	5	5	4	4	5	4	3	3	3	3	5	5	4	3	3	73
27	4	4	5	4	4	4	4	4	4	5	4	4	4	4	5	5	4	4	76
28	5	4	4	4	5	4	4	4	4	4	4	4	4	5	4	5	4	4	76
29	4	4	4	4	4	4	4	4	4	4	3	4	4	4	4	4	4	4	71
30	4	4	4	4	4	3	5	4	4	3	4	4	4	3	4	4	4	4	70
31	3	2	3	3	2	3	4	3	3	2	2	3	3	3	3	3	3	4	52
32	3	2	3	2	2	3	3	3	2	2	4	2	4	3	3	4	3	4	52
33	5	2	4	5	4	4	4	4	2	4	4	4	4	4	4	4	4	4	70
34	5	2	5	5	5	5	5	5	4	1	1	1	1	1	1	1	1	4	53
35	5	1	4	4	4	4	5	4	2	4	4	4	4	4	4	4	4	4	69
36	3	3	3	3	3	3	3	3	3	3	3	3	3	3	3	3	3	4	55
37	4	3	3	4	2	3	3	3	3	3	4	3	3	3	3	3	3	4	57
38	4	4	4	4	4	4	4	4	4	4	4	4	4	4	4	4	4	4	72
39	5	5	5	5	4	3	5	4	5	5	5	5	5	5	5	5	5	5	86
40	4	2	4	4	4	4	4	3	2	4	3	4	4	4	4	4	3	3	64
41	3	4	3	3	3	3	4	3	3	3	2	3	3	3	3	3	3	3	55
42	4	2	3	4	3	3	3	3	2	3	3	4	3	3	3	3	3	3	55
43	3	4	4	4	3	5	4	4	3	1	4	4	4	4	4	4	4	4	67
44	5	2	5	4	4	4	5	5	3	4	4	4	4	5	4	4	3	4	73
45	3	3	3	3	3	3	4	3	3	3	3	3	3	3	3	3	3	3	55
46	3	4	4	4	4	4	2	4	4	4	4	3	3	4	4	3	4	3	65
47	4	4	3	3	4	3	4	4	4	4	3	3	4	4	3	2	5	5	66

No	y2.1	y2.2	y2.3	y2.4	y2.5	y2.6	y2.7	y2.8	y2.9	y2.10	y2.11	y2.12	y2.13	y2.14	y2.15	y2.16	y2.17	y2.18	Total
48	4	2	4	4	3	4	4	5	2	4	4	3	5	4	3	4	5	5	69
49	5	3	5	5	4	4	3	5	3	4	4	4	4	3	3	3	4	5	71
50	5	4	4	4	4	4	4	5	4	4	3	4	4	3	4	2	4	4	70
51	4	4	4	4	4	4	4	4	4	4	4	4	4	4	4	4	4	4	72
52	4	4	4	4	4	4	4	4	4	4	4	4	4	4	4	4	4	4	72
53	4	2	5	5	3	5	5	5	5	2	2	2	2	4	4	4	4	4	67
54	4	3	4	4	4	4	4	4	4	4	4	4	4	4	4	4	4	4	71
55	3	2	3	3	3	3	3	3	3	3	3	4	3	3	3	3	3	2	53
56	1	5	1	3	3	1	1	3	5	1	2	2	1	1	1	3	3	5	42
57	4	2	4	4	4	4	4	4	2	4	4	4	4	4	4	4	4	4	68
58	4	2	4	4	3	3	3	4	3	3	3	4	3	4	3	4	4	4	62
59	5	3	5	3	5	5	5	5	3	3	3	3	3	4	3	4	3	4	69
60	3	2	3	4	3	4	4	4	2	3	3	4	3	3	4	3	3	4	59
61	1	4	3	1	1	3	3	3	5	3	1	1	1	3	1	3	3	3	43
62	4	2	4	4	4	5	4	4	2	4	4	4	4	4	4	4	4	4	69
63	5	2	4	3	3	4	3	4	3	3	3	3	3	4	4	2	3	5	61
64	5	2	4	4	4	4	4	4	2	4	4	4	4	4	4	3	4	4	68
65	5	2	5	4	5	4	5	4	2	5	5	5	4	4	4	5	5	3	76
66	4	2	4	4	4	4	4	4	3	3	3	3	3	4	4	4	4	4	65
67	3	3	4	4	4	4	4	4	3	4	4	4	4	4	4	4	4	4	69
68	5	2	5	5	5	3	5	5	3	5	4	4	4	5	5	4	5	5	79
69	4	3	2	2	4	4	2	4	4	4	3	2	2	2	3	2	2	2	51
70	4	2	4	4	4	4	4	4	2	4	4	4	4	4	4	4	4	4	68
71	4	3	4	4	4	4	4	5	3	4	3	4	4	4	4	3	4	4	69
72	3	4	4	4	5	4	4	3	5	4	4	3	4	4	4	3	4	4	70

No	y2.1	y2.2	y2.3	y2.4	y2.5	y2.6	y2.7	y2.8	y2.9	y2.10	y2.11	y2.12	y2.13	y2.14	y2.15	y2.16	y2.17	y2.18	Total
73	4	3	4	3	4	3	4	4	3	3	3	3	3	4	4	3	4	3	62
74	3	4	3	3	3	3	3	3	3	3	3	3	3	3	3	3	4	3	56
75	4	2	3	3	3	3	4	4	2	3	3	3	3	3	3	3	3	4	56
76	4	2	4	4	4	4	4	4	2	4	4	4	4	4	4	4	4	4	68
77	4	4	4	4	4	4	5	4	4	4	4	4	4	4	4	4	4	4	73
78	3	3	3	3	3	3	3	3	3	3	3	3	3	3	3	3	3	3	54
79	4	3	3	3	3	3	3	3	3	3	3	3	3	3	3	3	3	3	55
80	5	2	5	5	5	4	5	5	5	1	1	1	1	3	3	3	3	3	60
81	3	2	3	3	3	4	3	3	3	3	3	3	3	3	3	3	2	3	53
82	4	2	4	4	4	4	5	4	3	3	3	3	4	4	4	4	4	4	67
83	5	2	4	5	5	5	5	5	5	5	5	5	5	4	4	4	4	4	81
84	5	1	5	5	5	4	5	5	1	1	4	5	5	5	5	5	4	5	75
85	4	2	3	4	3	5	5	4	2	4	4	5	3	4	5	2	3	5	67
86	4	2	4	4	4	4	4	4	4	4	4	4	4	4	4	4	4	4	70
87	5	1	5	5	2	5	4	5	2	5	4	4	4	5	4	3	5	5	73
88	5	2	5	5	5	5	5	5	2	5	5	5	5	5	5	5	5	5	84
89	2	2	4	5	4	4	5	5	5	4	4	4	4	5	5	4	3	3	72
90	5	2	5	4	3	4	4	5	2	4	4	4	4	5	5	5	4	4	73
91	5	4	4	4	4	4	5	4	4	4	4	4	5	4	4	4	5	4	76
92	4	2	3	3	3	4	4	3	2	2	4	4	4	3	4	4	4	3	60
93	4	2	5	5	5	4	4	4	4	3	3	4	4	4	4	4	4	4	71
94	5	2	4	4	4	3	4	3	3	4	4	4	5	4	4	3	4	3	67
95	4	4	4	3	4	4	4	4	4	2	4	4	4	4	3	4	4	4	68
96	5	1	5	5	5	5	4	5	1	5	5	5	5	5	5	5	5	4	80
97	5	1	5	5	5	5	5	5	4	5	4	3	5	5	5	3	4	5	79

[illegible]

[illegible]

No	y2.1	y2.2	y2.3	y2.4	y2.5	y2.6	y2.7	y2.8	y2.9	y2.10	y2.11	y2.12	y2.13	y2.14	y2.15	y2.16	y2.17	y2.18	Total
148	4	2	4	4	4	4	4	4	4	4	4	4	4	4	4	4	4	4	70
149	5	1	5	5	2	5	4	5	2	5	4	4	4	5	4	3	5	5	73
150	3	3	4	4	4	4	5	4	4	3	4	5	4	3	4	4	3	3	68

No	y3.1	y3.2	y3.3	y3.4	y3.5	y3.6	y3.7	y3.8	y3.9	y3.10	Total
80	5	5	5	5	4	4	1	3	3	3	38
81	3	4	3	2	3	3	3	4	3	3	31
82	4	4	4	4	4	4	3	4	4	4	39
83	5	5	5	5	5	4	5	5	5	4	48
84	4	4	5	5	5	5	3	2	4	4	41
85	3	3	4	4	5	5	4	3	3	4	38
86	4	4	4	4	4	4	4	4	4	4	40
87	5	5	4	5	4	4	5	3	3	4	42
88	5	5	5	5	5	5	5	5	5	5	50
89	4	4	4	4	4	5	4	4	4	4	41
90	5	5	5	5	5	4	4	3	4	4	44
91	4	4	4	5	4	4	5	4	4	5	43
92	4	4	4	4	4	4	4	4	3	3	38
93	4	4	4	4	4	4	4	4	4	4	40
94	4	4	4	4	3	4	4	4	4	4	39
95	4	4	4	4	4	4	4	4	4	4	40
96	5	5	5	5	5	5	5	5	4	4	48
97	5	5	5	5	5	5	5	3	3	5	46
98	5	5	5	5	5	5	5	5	5	5	50
99	4	4	4	4	4	4	4	4	4	4	40
100	4	4	4	4	4	4	4	4	4	4	40
101	4	4	4	4	4	4	4	4	4	3	39
102	4	4	4	4	4	4	4	4	4	4	40
103	3	4	2	5	4	3	5	3	3	3	35
104	3	3	3	3	3	3	3	3	3	3	30
105	5	5	4	4	4	4	5	5	5	5	46
106	5	5	5	4	4	5	4	4	4	4	44
107	4	4	4	4	4	4	4	4	4	4	40
108	5	5	5	5	5	3	4	3	3	5	43
109	5	5	5	4	4	4	4	4	4	4	43
110	5	4	4	4	5	4	5	4	4	5	44
111	5	5	5	5	4	4	4	4	4	4	44
112	4	4	4	4	4	4	4	4	4	5	41
113	5	5	5	4	3	4	4	4	3	4	41
114	4	4	4	4	4	4	4	4	4	4	40
115	4	4	4	4	4	4	4	4	4	4	40
116	3	4	3	4	4	4	3	4	4	3	36
117	5	5	5	5	3	4	4	3	3	3	40
118	2	2	2	3	2	2	2	2	2	2	21
119	4	4	4	4	4	4	3	3	3	3	36
120	4	4	4	4	3	4	3	4	4	4	38

No	y3.1	y3.2	y3.3	y3.4	y3.5	y3.6	y3.7	y3.8	y3.9	y3.10	Total
121	3	4	4	3	4	3	4	3	4	4	36
122	4	4	4	4	4	4	4	4	4	4	40
123	2	3	3	4	4	4	4	4	3	4	35
124	4	4	4	5	5	5	3	3	3	4	40
125	4	4	4	4	4	3	4	4	4	4	39
126	4	4	4	3	3	4	4	4	3	4	37
127	4	4	4	4	4	4	4	4	4	4	40
128	3	4	4	4	4	4	3	4	4	4	38
129	3	3	4	2	3	3	5	5	3	5	36
130	4	4	2	3	5	5	2	5	3	3	36
131	3	3	3	3	4	4	3	4	4	4	35
132	4	3	3	3	4	4	4	4	4	4	37
133	2	2	2	3	3	4	2	4	3	4	29
134	4	4	5	4	3	4	4	3	4	4	39
135	4	4	4	4	4	4	4	4	4	4	40
136	3	3	3	4	3	4	3	4	3	3	33
137	3	3	3	4	3	3	5	4	4	4	36
138	5	5	5	4	5	5	5	5	5	5	49
139	5	4	4	4	4	4	4	5	4	4	42
140	3	3	3	3	2	3	3	2	2	3	27
141	5	5	5	5	3	4	5	4	4	4	44
142	5	5	5	5	5	3	4	3	3	5	43
143	3	4	4	4	4	4	3	4	4	4	38
144	3	3	4	2	3	3	5	5	3	5	36
145	3	3	3	4	5	3	5	4	4	4	38
146	5	5	5	4	5	5	5	5	5	5	49
147	5	4	4	4	4	4	4	5	4	4	42
148	4	4	4	4	4	4	4	4	4	4	40
149	5	5	4	5	4	4	5	3	3	4	42
150	4	4	5	4	3	4	4	3	4	4	39

Lampiran VI Rekapitulasi Tanggapan Responden terhadap Kuesioner Literasi
Keuangan Syariah Dimensi Asuransi

No	y4.1	y4.2	y4.3	y4.4	y4.5	y4.6	Total
1	4	5	4	5	5	5	28
2	4	4	3	4	2	3	20
3	4	4	4	4	4	4	24
4	5	4	4	5	5	4	27
5	5	5	5	5	5	5	30
6	4	4	4	4	4	4	24
7	4	4	4	4	4	4	24
8	4	4	5	4	4	5	26
9	4	3	4	4	3	3	21
10	4	4	3	2	3	4	20
11	3	4	4	4	3	4	22
12	4	4	4	4	4	4	24
13	5	3	3	4	4	4	23
14	5	5	3	3	4	4	24
15	3	3	3	3	3	3	18
16	4	4	4	4	4	4	24
17	4	4	4	4	4	4	24
18	3	3	3	3	4	3	19
19	4	4	4	4	4	4	24
20	3	3	3	5	5	3	22
21	3	3	3	3	3	3	18
22	4	5	4	4	4	3	24
23	4	4	4	4	4	4	24
24	4	4	4	4	4	4	24
25	5	5	3	5	5	5	28
26	3	3	3	3	3	3	18
27	5	4	4	3	4	5	25
28	4	4	4	3	5	4	24
29	4	4	5	4	4	5	26
30	5	4	4	4	4	4	25
31	3	3	3	3	3	3	18
32	4	4	2	4	4	4	22
33	4	4	4	4	4	4	24
34	2	2	2	2	2	2	12
35	4	4	4	4	4	4	24
36	3	3	3	3	3	3	18
37	3	3	3	3	3	4	19
38	4	4	4	4	4	4	24

No	y4.1	y4.2	y4.3	y4.4	y4.5	y4.6	Total
39	5	5	5	5	2	2	24
40	3	4	3	3	4	3	20
41	3	3	3	3	3	3	18
42	3	3	3	3	3	3	18
43	3	3	4	4	4	4	22
44	3	3	3	4	4	4	21
45	3	3	3	3	3	3	18
46	3	3	3	4	4	3	20
47	4	4	4	4	4	4	24
48	4	5	5	4	4	5	27
49	3	3	3	4	4	4	21
50	4	4	2	4	5	4	23
51	4	4	4	4	4	4	24
52	4	4	4	4	4	4	24
53	3	2	3	3	3	3	17
54	3	4	4	4	4	4	23
55	3	3	3	3	3	3	18
56	2	2	2	2	2	2	12
57	4	4	4	4	4	4	24
58	4	4	3	4	4	4	23
59	4	3	3	4	4	3	21
60	3	3	3	3	3	3	18
61	3	3	3	2	2	2	15
62	4	4	4	4	4	4	24
63	3	3	3	4	3	3	19
64	4	4	3	3	4	4	22
65	3	3	4	3	4	3	20
66	3	3	3	3	3	3	18
67	4	4	4	4	4	4	24
68	4	4	4	5	5	5	27
69	4	3	2	1	1	3	14
70	4	4	4	4	4	4	24
71	4	3	3	4	4	4	22
72	2	3	4	3	4	4	20
73	3	3	4	3	3	3	19
74	2	3	3	3	3	3	17
75	3	3	3	3	3	3	18
76	4	4	4	4	4	4	24
77	4	4	4	4	4	4	24
78	3	3	3	3	3	3	18
79	3	3	3	3	3	3	18

No	y4.1	y4.2	y4.3	y4.4	y4.5	y4.6	Total
80	1	3	3	1	1	1	10
81	3	4	4	3	3	3	20
82	3	3	4	3	3	3	19
83	5	5	5	5	5	5	30
84	4	5	4	5	5	5	28
85	4	4	3	4	2	3	20
86	4	4	4	4	4	4	24
87	5	4	4	5	5	4	27
88	5	5	5	5	5	5	30
89	4	4	4	4	4	4	24
90	4	4	4	4	4	4	24
91	4	4	5	4	4	5	26
92	4	3	4	4	3	3	21
93	4	4	3	2	3	4	20
94	3	4	4	4	3	4	22
95	4	4	4	4	4	4	24
96	5	3	3	4	4	4	23
97	5	5	3	3	4	4	24
98	3	3	3	3	3	3	18
99	4	4	4	4	4	4	24
100	4	4	4	4	4	4	24
101	3	3	3	3	4	3	19
102	4	4	4	4	4	4	24
103	3	3	3	5	5	3	22
104	3	3	3	3	3	3	18
105	4	5	4	4	4	3	24
106	4	4	4	4	4	4	24
107	4	4	4	4	4	4	24
108	5	5	3	5	5	5	28
109	3	3	3	3	3	3	18
110	5	4	4	3	4	5	25
111	4	4	4	3	5	4	24
112	4	4	5	4	4	5	26
113	5	4	4	4	4	4	25
114	4	4	4	4	4	4	24
115	3	3	3	3	3	3	18
116	3	4	4	4	4	4	23
117	4	4	4	3	4	4	23
118	3	3	3	2	2	2	15
119	3	3	3	3	3	3	18
120	4	4	4	4	4	4	24

No	y4.1	y4.2	y4.3	y4.4	y4.5	y4.6	Total
121	4	3	3	4	4	4	22
122	4	4	4	4	4	4	24
123	4	4	3	4	3	5	23
124	3	3	3	4	4	4	21
125	4	4	4	4	5	4	25
126	4	4	4	5	5	5	27
127	4	4	4	4	4	4	24
128	4	3	4	4	4	4	23
129	5	5	4	5	5	4	28
130	3	4	2	5	3	1	18
131	3	3	3	3	4	3	19
132	3	3	3	4	3	4	20
133	2	4	4	2	4	3	19
134	4	5	3	4	4	4	24
135	4	4	4	4	4	4	24
136	3	3	4	3	4	3	20
137	3	3	3	3	3	3	18
138	4	4	5	4	4	4	25
139	4	4	4	4	3	4	23
140	3	3	3	3	3	4	19
141	4	4	4	5	5	5	27
142	5	5	3	5	5	5	28
143	4	3	4	4	4	4	23
144	5	5	4	5	5	4	28
145	5	5	5	5	5	5	30
146	4	4	5	4	4	4	25
147	4	4	4	4	3	4	23
148	4	4	4	4	4	4	24
149	5	4	4	5	5	4	27
150	4	5	3	4	4	4	24

Lampiran VII Rekapitulasi Tanggapan Responden terhadap Kuesioner Literasi
Keuangan Syariah Dimensi Investasi

No	y5.1	y5.2	y5.3	y5.4	y5.5	y5.6	Total
1	5	4	4	3	5	5	26
2	5	4	4	3	4	4	24
3	4	4	5	4	4	4	25
4	4	5	5	4	4	5	27
5	5	5	5	5	5	5	30
6	4	4	4	4	4	4	24
7	4	4	5	4	4	5	26
8	4	5	4	4	5	4	26
9	3	4	3	3	4	4	21
10	4	4	4	3	3	3	21
11	4	4	4	3	4	5	24
12	4	4	4	4	4	4	24
13	4	4	4	4	4	4	24
14	5	5	5	5	5	5	30
15	5	5	5	5	5	5	30
16	4	4	4	4	4	4	24
17	4	4	4	4	4	4	24
18	4	4	4	4	4	4	24
19	4	4	4	4	4	4	24
20	3	3	5	3	5	3	22
21	3	3	3	3	3	3	18
22	4	5	5	4	4	5	27
23	3	4	3	4	5	4	23
24	4	4	4	4	4	4	24
25	5	5	5	3	5	5	28
26	3	3	3	2	3	3	17
27	4	5	4	4	4	4	25
28	4	4	5	5	4	5	27
29	4	3	4	4	4	4	23
30	4	5	3	2	4	3	21
31	3	3	3	3	3	3	18
32	2	3	2	4	4	4	19
33	4	4	4	4	4	4	24
34	2	1	1	1	1	1	7
35	4	4	3	4	4	4	23
36	3	3	3	3	3	3	18
37	2	3	3	3	3	3	17
38	4	4	4	4	4	4	24

No	y5.1	y5.2	y5.3	y5.4	y5.5	y5.6	Total
39	5	5	3	3	4	4	24
40	3	4	4	3	4	4	22
41	2	3	3	3	3	3	17
42	3	3	3	3	3	3	18
43	4	4	3	5	4	5	25
44	3	3	3	3	4	4	20
45	3	3	3	3	3	3	18
46	4	4	3	3	3	4	21
47	5	5	4	3	4	4	25
48	4	3	5	4	4	4	24
49	3	3	4	4	4	4	22
50	4	4	4	4	3	5	24
51	4	4	4	4	4	4	24
52	4	4	4	4	4	4	24
53	3	3	3	3	3	3	18
54	4	4	4	4	4	4	24
55	2	2	2	3	3	2	14
56	2	2	2	2	2	2	12
57	3	4	4	4	4	4	23
58	4	4	3	3	3	4	21
59	3	3	3	3	3	3	18
60	3	3	3	3	3	4	19
61	2	3	1	1	1	1	9
62	4	3	4	4	4	4	23
63	4	2	3	3	3	5	20
64	4	4	4	3	4	4	23
65	4	4	4	4	5	5	26
66	4	4	4	4	3	4	23
67	4	4	4	4	4	4	24
68	4	4	5	5	5	5	28
69	4	4	4	4	4	4	24
70	4	4	4	4	4	4	24
71	4	4	3	3	4	4	22
72	4	4	4	4	4	3	23
73	3	3	3	3	3	4	19
74	4	4	3	3	3	4	21
75	3	3	3	3	3	3	18
76	3	3	3	4	4	4	21
77	4	4	4	4	4	4	24
78	3	3	3	3	3	3	18
79	3	3	3	3	3	3	18

No	y5.1	y5.2	y5.3	y5.4	y5.5	y5.6	Total
80	3	3	1	1	1	1	10
81	3	3	3	3	3	3	18
82	3	4	3	4	4	4	22
83	4	4	4	5	4	4	25
84	5	4	4	3	5	5	26
85	5	4	4	3	4	4	24
86	4	4	5	4	4	4	25
87	4	5	5	4	4	5	27
88	5	5	5	5	5	5	30
89	4	4	4	4	4	4	24
90	4	4	5	4	4	5	26
91	4	5	4	4	5	4	26
92	3	4	3	3	4	4	21
93	4	4	4	3	3	3	21
94	4	4	4	3	4	5	24
95	4	4	4	4	4	4	24
96	4	4	4	4	4	4	24
97	5	5	5	5	5	5	30
98	5	5	5	5	5	5	30
99	4	4	4	4	4	4	24
100	4	4	4	4	4	4	24
101	4	4	4	4	4	4	24
102	4	4	4	4	4	4	24
103	3	3	5	3	5	3	22
104	3	3	3	3	3	3	18
105	4	5	5	4	4	5	27
106	3	4	3	4	5	4	23
107	4	4	4	4	4	4	24
108	5	5	5	3	5	5	28
109	3	3	3	2	3	3	17
110	4	5	4	4	4	4	25
111	4	4	5	5	4	5	27
112	4	3	4	4	4	4	23
113	4	5	3	2	4	3	21
114	4	4	4	4	4	4	24
115	4	4	4	4	4	4	24
116	4	3	4	4	3	4	22
117	4	4	3	4	4	4	23
118	3	3	3	3	3	3	18
119	3	3	3	3	4	4	20
120	4	4	3	4	4	4	23

No	y5.1	y5.2	y5.3	y5.4	y5.5	y5.6	Total
121	3	3	3	3	4	4	20
122	4	4	3	4	4	4	23
123	5	4	4	3	4	4	24
124	4	3	5	5	5	5	27
125	4	4	2	4	4	4	22
126	4	5	4	5	5	5	28
127	4	4	4	4	4	4	24
128	4	4	4	4	5	5	26
129	5	3	3	4	2	5	22
130	3	3	4	4	4	5	23
131	4	4	2	3	4	4	21
132	3	3	4	4	4	3	21
133	2	3	4	3	4	2	18
134	4	4	4	4	4	4	24
135	3	4	4	4	4	4	23
136	3	3	4	3	4	4	21
137	3	3	3	3	3	3	18
138	5	4	4	4	5	5	27
139	4	3	4	4	4	4	23
140	2	3	3	2	2	2	14
141	4	4	5	5	5	5	28
142	5	5	5	3	5	5	28
143	4	4	4	4	5	5	26
144	5	3	3	4	2	5	22
145	5	5	5	5	5	5	30
146	5	4	4	4	5	5	27
147	4	3	4	4	4	4	23
148	4	4	5	4	4	4	25
149	4	5	5	4	4	5	27
150	4	4	4	4	4	4	24

Lampiran VIII. Hasil Uji Validitas dan Reliabilitas

Hasil Uji Validitas Variabel Literasi Keuangan Syariah Dimensi Pengetahuan Umum Akan Keuangan Syariah

Correlations										
	y1.1	y1.2	y1.3	y1.4	y1.5	y1.6	y1.7	y1.8	y1.9	Y1
y1.1 Pearson Correlation	1	.454**	.315**	.293**	.282**	.275**	.190*	.203*	.246**	.137
Sig. (2-tailed)		.000	.000	.000	.000	.001	.020	.013	.002	.094
N	150	150	150	150	150	150	150	150	150	150
y1.2 Pearson Correlation	.454**	1	.392**	.456**	.396**	.349**	.218**	.036	.355**	.326**
Sig. (2-tailed)	.000		.000	.000	.000	.000	.007	.665	.000	.000
N	150	150	150	150	150	150	150	150	150	150
y1.3 Pearson Correlation	.315**	.392**	1	.334**	.286**	.354**	.219**	.049	.338**	.255**
Sig. (2-tailed)	.000	.000		.000	.000	.000	.007	.548	.000	.002
N	150	150	150	150	150	150	150	150	150	150
y1.4 Pearson Correlation	.293**	.456**	.334**	1	.248**	.229**	.335**	.075	.134	.173*
Sig. (2-tailed)	.000	.000	.000		.002	.005	.000	.361	.102	.034
N	150	150	150	150	150	150	150	150	150	150
y1.5 Pearson Correlation	.282**	.396**	.286**	.248**	1	.524**	.231**	.110	.748**	.446**
Sig. (2-tailed)	.000	.000	.000	.002		.000	.004	.179	.000	.000
N	150	150	150	150	150	150	150	150	150	150
y1.6 Pearson Correlation	.275**	.349**	.354**	.229**	.524**	1	.379**	.093	.579**	.457**
Sig. (2-tailed)	.001	.000	.000	.005	.000		.000	.256	.000	.000
N	150	150	150	150	150	150	150	150	150	150
y1.7 Pearson Correlation	.190*	.218**	.219**	.335**	.231**	.379**	1	.043	.258**	.349**
Sig. (2-tailed)	.020	.007	.007	.000	.004	.000		.598	.001	.000
N	150	150	150	150	150	150	150	150	150	150
y1.8 Pearson Correlation	.203*	.036	.049	.075	.110	.093	.043	1	.079	.051
Sig. (2-tailed)	.013	.665	.548	.361	.179	.256	.598		.337	.532
N	150	150	150	150	150	150	150	150	150	150
y1.9 Pearson Correlation	.246**	.355**	.338**	.134	.748**	.579**	.258**	.079	1	.614**
Sig. (2-tailed)	.002	.000	.000	.102	.000	.000	.001	.337		.000
N	150	150	150	150	150	150	150	150	150	150
y1.10 Pearson Correlation	.137	.326**	.255**	.173*	.446**	.457**	.349**	.051	.614**	1
Sig. (2-tailed)	.094	.000	.002	.034	.000	.000	.000	.532	.000	
N	150	150	150	150	150	150	150	150	150	150
Y1 Pearson Correlation	.545**	.656**	.592**	.530**	.723**	.708**	.511**	.328**	.735**	.647**
Sig. (2-tailed)	.000	.000	.000	.000	.000	.000	.000	.000	.000	
N	150	150	150	150	150	150	150	150	150	150

** Correlation is significant at the 0.01 level (2-tailed).

* Correlation is significant at the 0.05 level (2-tailed).

Hasil Uji Reliabilitas Variabel Literasi Keuangan Syariah Dimensi Pengetahuan Umum Akan Keuangan Syariah

Scale: ALL VARIABLES

Case Processing Summary		
	N	%
Valid	150	100.0
Cases Excluded ^a	0	.0
Total	150	100.0

a. Listwise deletion based on all variables in the procedure.

Reliability Statistics	
Cronbach's Alpha	N of Items
.792	10

Hasil Uji Validitas Variabel Literasi Keuangan Syariah Dimensi Pemahaman Akan Lembaga Keuangan Syariah

		Correlations																		
		y2.1	y2.2	y2.3	y2.4	y2.5	y2.6	y2.7	y2.8	y2.9	y2.10	y2.11	y2.12	y2.13	y2.14	y2.15	y2.16	y2.17	y2.18	y2
y2.1	Pearson Correlation	1	-.215 ^{**}	.605 ^{**}	.575 ^{**}	.453 ^{**}	.434 ^{**}	.377 ^{**}	.571 ^{**}	-.209	.324 ^{**}	.279	.263 ^{**}	.477 ^{**}	.495 ^{**}	.333 ^{**}	.253 ^{**}	.452 ^{**}	.365 ^{**}	.622 ^{**}
	Sig. (2-tailed)		.000	.000	.000	.000	.000	.000	.000	.010	.000	.001	.001	.000	.000	.000	.000	.000	.000	.000
	N	150	150	150	150	150	150	150	150	150	150	150	150	150	150	150	150	150	150	150
y2.2	Pearson Correlation	-.215 ^{**}	1	-.166 ^{**}	-.154 ^{**}	.083	-.148 ^{**}	-.050	-.088 ^{**}	.677 ^{**}	-.018	.059	.043	-.018	-.002	.012	.077	.040	.083	.164 ^{**}
	Sig. (2-tailed)			.042	.059	.311	.070	.541	.297	.000	.825	.477	.601	.824	.905	.886	.349	.624	.316	.045
	N	150	150	150	150	150	150	150	150	150	150	150	150	150	150	150	150	150	150	150
y2.3	Pearson Correlation	.605 ^{**}	-.166 ^{**}	1	.751 ^{**}	.558 ^{**}	.531 ^{**}	.474 ^{**}	.747 ^{**}	-.003	.333 ^{**}	.263 ^{**}	.322 ^{**}	.481 ^{**}	.619 ^{**}	.400 ^{**}	.424 ^{**}	.541 ^{**}	.368 ^{**}	.735 ^{**}
	Sig. (2-tailed)		.000	.042	.000	.000	.000	.000	.000	.315	.000	.001	.006	.000	.000	.000	.000	.000	.000	.000
	N	150	150	150	150	150	150	150	150	150	150	150	150	150	150	150	150	150	150	150
y2.4	Pearson Correlation	.575 ^{**}	-.154 ^{**}	.751 ^{**}	1	.584 ^{**}	.503 ^{**}	.474 ^{**}	.681 ^{**}	-.042	.324 ^{**}	.318 ^{**}	.328 ^{**}	.483 ^{**}	.619 ^{**}	.455 ^{**}	.339 ^{**}	.464 ^{**}	.435 ^{**}	.734 ^{**}
	Sig. (2-tailed)		.000	.059	.000	.000	.000	.000	.000	.610	.000	.000	.000	.000	.000	.000	.000	.000	.000	.000
	N	150	150	150	150	150	150	150	150	150	150	150	150	150	150	150	150	150	150	150
y2.5	Pearson Correlation	.453 ^{**}	.083	.558 ^{**}	.584 ^{**}	1	.335 ^{**}	.394 ^{**}	.495 ^{**}	.088	.230 ^{**}	.246 ^{**}	.203 ^{**}	.413 ^{**}	.467 ^{**}	.337 ^{**}	.371 ^{**}	.283 ^{**}	.206 ^{**}	.626 ^{**}
	Sig. (2-tailed)		.000	.311	.000	.000	.000	.000	.000	.293	.005	.002	.013	.000	.000	.000	.000	.000	.011	.000
	N	150	150	150	150	150	150	150	150	150	150	150	150	150	150	150	150	150	150	150
y2.6	Pearson Correlation	.434 ^{**}	-.148 ^{**}	.531 ^{**}	.503 ^{**}	.335 ^{**}	1	.408 ^{**}	.529 ^{**}	-.046	.378 ^{**}	.420 ^{**}	.377 ^{**}	.383 ^{**}	.466 ^{**}	.516 ^{**}	.161 ^{**}	.308 ^{**}	.235 ^{**}	.592 ^{**}
	Sig. (2-tailed)		.000	.070	.000	.000	.000	.000	.000	.572	.001	.000	.000	.000	.000	.000	.049	.011	.004	.000
	N	150	150	150	150	150	150	150	150	150	150	150	150	150	150	150	150	150	150	150
y2.7	Pearson Correlation	.377 ^{**}	-.050	.474 ^{**}	.474 ^{**}	.394 ^{**}	.408 ^{**}	1	.500 ^{**}	.030	.195 ^{**}	.389 ^{**}	.394 ^{**}	.461 ^{**}	.450 ^{**}	.512 ^{**}	.303 ^{**}	.235 ^{**}	.264 ^{**}	.607 ^{**}
	Sig. (2-tailed)		.000	.541	.000	.000	.000	.000	.000	.718	.017	.000	.000	.000	.000	.000	.000	.004	.001	.000
	N	150	150	150	150	150	150	150	150	150	150	150	150	150	150	150	150	150	150	150
y2.8	Pearson Correlation	.571 ^{**}	-.088 ^{**}	.747 ^{**}	.681 ^{**}	.495 ^{**}	.529 ^{**}	.500 ^{**}	1	-.017	.271 ^{**}	.314 ^{**}	.204 ^{**}	.342 ^{**}	.557 ^{**}	.349 ^{**}	.267 ^{**}	.483 ^{**}	.437 ^{**}	.671 ^{**}
	Sig. (2-tailed)		.000	.297	.000	.000	.000	.000	.000	.838	.001	.009	.012	.000	.000	.001	.000	.000	.000	.000
	N	150	150	150	150	150	150	150	150	150	150	150	150	150	150	150	150	150	150	150
y2.9	Pearson Correlation	-.209	.677 ^{**}	-.083	-.042	.088	-.046	.030	-.017	1	-.021	-.079	-.130	-.160	-.052	-.018	-.047	-.089	.011	.122
	Sig. (2-tailed)		.010	.000	.315	.810	.283	.572	.718	.838	.800	.335	.114	.051	.527	.823	.571	.277	.892	.136
	N	150	150	150	150	150	150	150	150	150	150	150	150	150	150	150	150	150	150	150
y2.10	Pearson Correlation	.324 ^{**}	-.018	.333 ^{**}	.324 ^{**}	.230 ^{**}	.278 ^{**}	.195 ^{**}	.271 ^{**}	.021	1	.528 ^{**}	.376 ^{**}	.532 ^{**}	.470 ^{**}	.401 ^{**}	.230 ^{**}	.530 ^{**}	.258 ^{**}	.585 ^{**}
	Sig. (2-tailed)		.000	.825	.000	.000	.005	.001	.017	.001	.800	.000	.000	.000	.000	.000	.005	.000	.001	.000
	N	150	150	150	150	150	150	150	150	150	150	150	150	150	150	150	150	150	150	150
y2.11	Pearson Correlation	.279 ^{**}	.059	.363 ^{**}	.318 ^{**}	.246 ^{**}	.420 ^{**}	.289 ^{**}	.214 ^{**}	-.079	.528 ^{**}	1	.768 ^{**}	.741 ^{**}	.481 ^{**}	.656 ^{**}	.434 ^{**}	.501 ^{**}	.251 ^{**}	.681 ^{**}
	Sig. (2-tailed)		.001	.477	.001	.000	.002	.000	.009	.335	.000	.000	.000	.000	.000	.000	.000	.000	.002	.000
	N	150	150	150	150	150	150	150	150	150	150	150	150	150	150	150	150	150	150	150
y2.12	Pearson Correlation	.263 ^{**}	.043	.322 ^{**}	.328 ^{**}	.203 ^{**}	.377 ^{**}	.394 ^{**}	.304 ^{**}	-.130	.376 ^{**}	.788 ^{**}	1	.688 ^{**}	.420 ^{**}	.636 ^{**}	.405 ^{**}	.370 ^{**}	.165 ^{**}	.619 ^{**}
	Sig. (2-tailed)		.001	.601	.006	.000	.013	.000	.000	.012	.114	.000	.000	.000	.000	.000	.000	.000	.043	.000
	N	150	150	150	150	150	150	150	150	150	150	150	150	150	150	150	150	150	150	150
y2.13	Pearson Correlation	.477 ^{**}	-.018	.491 ^{**}	.483 ^{**}	.413 ^{**}	.383 ^{**}	.461 ^{**}	.342 ^{**}	-.160	.532 ^{**}	.741 ^{**}	.688 ^{**}	1	.617 ^{**}	.584 ^{**}	.494 ^{**}	.603 ^{**}	.325 ^{**}	.775 ^{**}
	Sig. (2-tailed)		.000	.824	.000	.000	.000	.000	.000	.051	.000	.000	.000	.000	.000	.000	.000	.000	.000	.000
	N	150	150	150	150	150	150	150	150	150	150	150	150	150	150	150	150	150	150	150
y2.14	Pearson Correlation	.495 ^{**}	-.002	.619 ^{**}	.619 ^{**}	.467 ^{**}	.466 ^{**}	.450 ^{**}	.557 ^{**}	-.052	.470 ^{**}	.481 ^{**}	.420 ^{**}	.617 ^{**}	1	.601 ^{**}	.572 ^{**}	.574 ^{**}	.456 ^{**}	.805 ^{**}
	Sig. (2-tailed)		.000	.985	.000	.000	.000	.000	.000	.527	.000	.000	.000	.000	.000	.000	.000	.000	.000	.000
	N	150	150	150	150	150	150	150	150	150	150	150	150	150	150	150	150	150	150	150
y2.15	Pearson Correlation	.333 ^{**}	.012	.400 ^{**}	.455 ^{**}	.337 ^{**}	.516 ^{**}	.512 ^{**}	.349 ^{**}	-.018	.401 ^{**}	.656 ^{**}	.636 ^{**}	.594 ^{**}	.601 ^{**}	1	.333 ^{**}	.300 ^{**}	.171 ^{**}	.700 ^{**}
	Sig. (2-tailed)		.000	.886	.000	.000	.000	.000	.000	.823	.000	.000	.000	.000	.000	.000	.000	.000	.036	.000
	N	150	150	150	150	150	150	150	150	150	150	150	150	150	150	150	150	150	150	150
y2.16	Pearson Correlation	.253 ^{**}	.077	.424 ^{**}	.339 ^{**}	.371 ^{**}	.161 ^{**}	.303 ^{**}	.267 ^{**}	-.047	.230 ^{**}	.434 ^{**}	.405 ^{**}	.494 ^{**}	.572 ^{**}	.333 ^{**}	1	.488 ^{**}	.247 ^{**}	.581 ^{**}
	Sig. (2-tailed)		.002	.349	.000	.000	.049	.000	.001	.571	.005	.000	.000	.000	.000	.000	.000	.000	.002	.000
	N	150	150	150	150	150	150	150	150	150	150	150	150	150	150	150	150	150	150	150
y2.17	Pearson Correlation	.452 ^{**}	.040	.541 ^{**}	.464 ^{**}	.283 ^{**}	.208 ^{**}	.235 ^{**}	.403 ^{**}	-.089	.530 ^{**}	.501 ^{**}	.370 ^{**}	.603 ^{**}	.574 ^{**}	.300 ^{**}	.488 ^{**}	1	.507 ^{**}	.676 ^{**}
	Sig. (2-tailed)		.000	.624	.000	.000	.000	.011	.004	.000	.277	.000	.000	.000	.000	.000	.000	.000	.000	.000
	N	150	150	150	150	150	150	150	150	150	150	150	150	150	150	150	150	150	150	150
y2.18	Pearson Correlation	.365 ^{**}	.083	.368 ^{**}	.435 ^{**}	.206 ^{**}	.235 ^{**}	.264 ^{**}	.437 ^{**}	.011	.259 ^{**}	.251 ^{**}	.165 ^{**}	.325 ^{**}	.456 ^{**}	.171 ^{**}	.247 ^{**}	.567 ^{**}	1	.524 ^{**}
	Sig. (2-tailed)		.000	.316	.000	.000	.011	.004	.001	.000	.892	.001	.002	.043	.000	.000	.036	.002	.000	.000
	N	150	150	150	150	150	150	150	150	150	150	150	150	150	150	150	150	150	150	150
y2	Pearson Correlation	.622 ^{**}	.164 ^{**}	.735 ^{**}	.734 ^{**}	.626 ^{**}	.592 ^{**}	.607 ^{**}	.671 ^{**}	.122	.585 ^{**}	.681 ^{**}	.619 ^{**}	.775 ^{**}	.805 ^{**}	.700 ^{**}	.581 ^{**}	.676 ^{**}	.524 ^{**}	1
	Sig. (2-tailed)		.000	.045	.000	.000	.000	.000	.000	.136	.000	.000	.000	.000	.000	.000	.000	.000	.000	.000
	N	150	150	150	150	150	150	150	150	150	150	150	150	150	150	150	150	150	150	150

** Correlation is significant at the 0.01 level (2-tailed).

* Correlation is significant at the 0.05 level (2-tailed).

Hasil Uji Reliabilitas Variabel Literasi Keuangan Syariah Dimensi Pemahaman Akan Lembaga Keuangan Syariah

Scale: ALL VARIABLES

Case Processing Summary

	N	%
Valid	150	100.0
Cases Excluded ^a	0	.0
Total	150	100.0

a. Listwise deletion based on all variables in the procedure.

Reliability Statistics

Cronbach's Alpha	N of Items
.884	18

Hasil Uji Validitas Variabel Literasi Keuangan Syariah Dimensi Tabungan dan Pinjaman

Correlations

		y3.1	y3.2	y3.3	y3.4	y3.5	y3.6	y3.7	y3.8	y3.9	y3.10
y3.1	Pearson Correlation	1	.897 ^{**}	.792 ^{**}	.692 ^{**}	.439 ^{**}	.463 ^{**}	.471 ^{**}	.299 ^{**}	.410 ^{**}	.527 ^{**}
	Sig. (2-tailed)		.000	.000	.000	.000	.000	.000	.000	.000	.000
	N	150	150	150	150	150	150	150	150	150	150
y3.2	Pearson Correlation	.897 ^{**}	1	.821 ^{**}	.756 ^{**}	.426 ^{**}	.452 ^{**}	.509 ^{**}	.341 ^{**}	.452 ^{**}	.492 ^{**}
	Sig. (2-tailed)	.000		.000	.000	.000	.000	.000	.000	.000	.000
	N	150	150	150	150	150	150	150	150	150	150
y3.3	Pearson Correlation	.792 ^{**}	.821 ^{**}	1	.688 ^{**}	.364 ^{**}	.445 ^{**}	.409 ^{**}	.270 ^{**}	.463 ^{**}	.569 ^{**}
	Sig. (2-tailed)	.000	.000		.000	.000	.000	.000	.001	.000	.000
	N	150	150	150	150	150	150	150	150	150	150
y3.4	Pearson Correlation	.692 ^{**}	.756 ^{**}	.688 ^{**}	1	.488 ^{**}	.417 ^{**}	.409 ^{**}	.108	.353 ^{**}	.416 ^{**}
	Sig. (2-tailed)	.000	.000	.000		.000	.000	.000	.188	.000	.000
	N	150	150	150	150	150	150	150	150	150	150
y3.5	Pearson Correlation	.439 ^{**}	.426 ^{**}	.364 ^{**}	.488 ^{**}	1	.530 ^{**}	.365 ^{**}	.208 [*]	.349 ^{**}	.488 ^{**}
	Sig. (2-tailed)	.000	.000	.000	.000		.000	.000	.011	.000	.000
	N	150	150	150	150	150	150	150	150	150	150
y3.6	Pearson Correlation	.463 ^{**}	.452 ^{**}	.445 ^{**}	.417 ^{**}	.530 ^{**}	1	.232 ^{**}	.401 ^{**}	.464 ^{**}	.445 ^{**}
	Sig. (2-tailed)	.000	.000	.000	.000	.000		.004	.000	.000	.000
	N	150	150	150	150	150	150	150	150	150	150
y3.7	Pearson Correlation	.471 ^{**}	.509 ^{**}	.409 ^{**}	.409 ^{**}	.365 ^{**}	.232 ^{**}	1	.453 ^{**}	.473 ^{**}	.617 ^{**}
	Sig. (2-tailed)	.000	.000	.000	.000	.000	.004		.000	.000	.000
	N	150	150	150	150	150	150	150	150	150	150
y3.8	Pearson Correlation	.299 ^{**}	.341 ^{**}	.270 ^{**}	.108	.208 [*]	.401 ^{**}	.453 ^{**}	1	.730 ^{**}	.492 ^{**}
	Sig. (2-tailed)	.000	.000	.001	.188	.011	.000	.000		.000	.000
	N	150	150	150	150	150	150	150	150	150	150
y3.9	Pearson Correlation	.410 ^{**}	.452 ^{**}	.463 ^{**}	.353 ^{**}	.349 ^{**}	.464 ^{**}	.473 ^{**}	.730 ^{**}	1	.594 ^{**}
	Sig. (2-tailed)	.000	.000	.000	.000	.000	.000	.000	.000		.000
	N	150	150	150	150	150	150	150	150	150	150
y3.10	Pearson Correlation	.527 ^{**}	.492 ^{**}	.569 ^{**}	.416 ^{**}	.488 ^{**}	.445 ^{**}	.617 ^{**}	.492 ^{**}	.594 ^{**}	1
	Sig. (2-tailed)	.000	.000	.000	.000	.000	.000	.000	.000	.000	
	N	150	150	150	150	150	150	150	150	150	150
Y3	Pearson Correlation	.834 ^{**}	.855 ^{**}	.808 ^{**}	.741 ^{**}	.632 ^{**}	.654 ^{**}	.687 ^{**}	.581 ^{**}	.714 ^{**}	.767 ^{**}
	Sig. (2-tailed)	.000	.000	.000	.000	.000	.000	.000	.000	.000	.000
	N	150	150	150	150	150	150	150	150	150	150

** . Correlation is significant at the 0.01 level (2-tailed).

* . Correlation is significant at the 0.05 level (2-tailed).

Hasil Uji Reliabilitas Variabel Literasi Keuangan Syariah Dimensi Tabungan dan Pinjaman

Scale: ALL VARIABLES

Case Processing Summary

		N	%
Cases	Valid	150	100.0
	Excluded ^a	0	.0
	Total	150	100.0

a. Listwise deletion based on all variables in the procedure.

Reliability Statistics

Cronbach's Alpha	N of Items
.901	10

Hasil Uji Validitas Variabel Literasi Keuangan Syariah Dimensi Asuransi

Correlations

		y4.1	y4.2	y4.3	y4.4	y4.5	y4.6	Y4
y4.1	Pearson Correlation	1	.704**	.437**	.607**	.563**	.653**	.823**
	Sig. (2-tailed)		.000	.000	.000	.000	.000	.000
	N	150	150	150	150	150	150	150
y4.2	Pearson Correlation	.704**	1	.518**	.568**	.544**	.591**	.807**
	Sig. (2-tailed)	.000		.000	.000	.000	.000	.000
	N	150	150	150	150	150	150	150
y4.3	Pearson Correlation	.437**	.518**	1	.456**	.440**	.538**	.692**
	Sig. (2-tailed)	.000	.000		.000	.000	.000	.000
	N	150	150	150	150	150	150	150
y4.4	Pearson Correlation	.607**	.568**	.456**	1	.702**	.562**	.817**
	Sig. (2-tailed)	.000	.000	.000		.000	.000	.000
	N	150	150	150	150	150	150	150
y4.5	Pearson Correlation	.563**	.544**	.440**	.702**	1	.697**	.829**
	Sig. (2-tailed)	.000	.000	.000	.000		.000	.000
	N	150	150	150	150	150	150	150
y4.6	Pearson Correlation	.653**	.591**	.538**	.562**	.697**	1	.842**
	Sig. (2-tailed)	.000	.000	.000	.000	.000		.000
	N	150	150	150	150	150	150	150
Y4	Pearson Correlation	.823**	.807**	.692**	.817**	.829**	.842**	1
	Sig. (2-tailed)	.000	.000	.000	.000	.000	.000	
	N	150	150	150	150	150	150	150

** . Correlation is significant at the 0.01 level (2-tailed).

Hasil Uji Reliabilitas Variabel Literasi Keuangan Syariah Dimensi Asuransi

Scale: ALL VARIABLES

Case Processing Summary

		N	%
Cases	Valid	150	100.0
	Excluded ^a	0	.0
	Total	150	100.0

a. Listwise deletion based on all variables in the procedure.

Reliability Statistics

Cronbach's Alpha	N of Items
.889	6

Hasil Uji Validitas Variabel Literasi Keuangan Syariah Dimensi Investasi

Correlations

		y5.1	y5.2	y5.3	y5.4	y5.5	y5.6	Y5
y5.1	Pearson Correlation	1	.684**	.580**	.489**	.529**	.707**	.801**
	Sig. (2-tailed)		.000	.000	.000	.000	.000	.000
	N	150	150	150	150	150	150	150
y5.2	Pearson Correlation	.684**	1	.567**	.457**	.619**	.581**	.782**
	Sig. (2-tailed)	.000		.000	.000	.000	.000	.000
	N	150	150	150	150	150	150	150
y5.3	Pearson Correlation	.580**	.567**	1	.647**	.684**	.658**	.843**
	Sig. (2-tailed)	.000	.000		.000	.000	.000	.000
	N	150	150	150	150	150	150	150
y5.4	Pearson Correlation	.489**	.457**	.647**	1	.629**	.706**	.798**
	Sig. (2-tailed)	.000	.000	.000		.000	.000	.000
	N	150	150	150	150	150	150	150
y5.5	Pearson Correlation	.529**	.619**	.684**	.629**	1	.680**	.839**
	Sig. (2-tailed)	.000	.000	.000	.000		.000	.000
	N	150	150	150	150	150	150	150
y5.6	Pearson Correlation	.707**	.581**	.658**	.706**	.680**	1	.879**
	Sig. (2-tailed)	.000	.000	.000	.000	.000		.000
	N	150	150	150	150	150	150	150
Y5	Pearson Correlation	.801**	.782**	.843**	.798**	.839**	.879**	1
	Sig. (2-tailed)	.000	.000	.000	.000	.000	.000	
	N	150	150	150	150	150	150	150

** . Correlation is significant at the 0.01 level (2-tailed).

Hasil Uji Validitas Variabel Literasi Keuangan Syariah Dimensi Investasi

Scale: ALL VARIABLES**Case Processing Summary**

		N	%
Cases	Valid	150	100.0
	Excluded ^a	0	.0
	Total	150	100.0

a. Listwise deletion based on all variables in the procedure.

Reliability Statistics

Cronbach's Alpha	N of Items
.905	6

Lampiran IX. Distribusi Frekuensi Variabel Literasi Keuangan Syariah

Distribusi Frekuensi Variabel Literasi Keuangan Syariah Dimensi Pengetahuan Umum akan Keuangan Syariah

Frequencies

Statistics											
		y1.1	y1.2	y1.3	y1.4	y1.5	y1.6	y1.7	y1.8	y1.9	y1.10
N	Valid	150	150	150	150	150	150	150	150	150	150
	Missing	0	0	0	0	0	0	0	0	0	0
Mean		3.9067	4.0067	4.0000	4.0400	3.7467	4.0600	4.3800	3.2867	3.6933	3.6600
Median		4.0000	4.0000	4.0000	4.0000	4.0000	4.0000	4.0000	3.0000	4.0000	4.0000
Std. Deviation		.68880	.83944	.89742	.78475	.91363	.84528	.68218	1.05765	.81879	.94001
Minimum		2.00	1.00	.00	2.00	1.00	1.00	2.00	1.00	1.00	1.00
Maximum		5.00	5.00	5.00	5.00	5.00	5.00	5.00	5.00	5.00	5.00

Frequency Table

y1.1				
	Frequency	Percent	Valid Percent	Cumulative Percent
Valid 2.00	3	2.0	2.0	2.0
3.00	34	22.7	22.7	24.7
4.00	87	58.0	58.0	82.7
5.00	26	17.3	17.3	100.0
Total	150	100.0	100.0	

y1.2				
	Frequency	Percent	Valid Percent	Cumulative Percent
Valid 1.00	2	1.3	1.3	1.3
2.00	7	4.7	4.7	6.0
3.00	19	12.7	12.7	18.7
4.00	82	54.7	54.7	73.3
5.00	40	26.7	26.7	100.0
Total	150	100.0	100.0	

y1.3				
	Frequency	Percent	Valid Percent	Cumulative Percent
Valid 1.00	1	.7	.7	.7
2.00	6	4.0	4.0	4.7
3.00	26	17.3	17.3	22.0
4.00	72	48.0	48.0	70.0
5.00	45	30.0	30.0	100.0
Total	150	100.0	100.0	

y1.4

	Frequency	Percent	Valid Percent	Cumulative Percent
Valid 2.00	7	4.7	4.7	4.7
3.00	22	14.7	14.7	19.3
4.00	79	52.7	52.7	72.0
5.00	42	28.0	28.0	100.0
Total	150	100.0	100.0	

y1.5

	Frequency	Percent	Valid Percent	Cumulative Percent
Valid 1.00	1	.7	.7	.7
2.00	12	8.0	8.0	8.7
3.00	44	29.3	29.3	38.0
4.00	60	40.0	40.0	78.0
5.00	33	22.0	22.0	100.0
Total	150	100.0	100.0	

y1.6

	Frequency	Percent	Valid Percent	Cumulative Percent
Valid 1.00	1	.7	.7	.7
2.00	6	4.0	4.0	4.7
3.00	25	16.7	16.7	21.3
4.00	69	46.0	46.0	67.3
5.00	49	32.7	32.7	100.0
Total	150	100.0	100.0	

y1.7

	Frequency	Percent	Valid Percent	Cumulative Percent
Valid 2.00	3	2.0	2.0	2.0
3.00	8	5.3	5.3	7.3
4.00	68	45.3	45.3	52.7
5.00	71	47.3	47.3	100.0
Total	150	100.0	100.0	

y1.8

	Frequency	Percent	Valid Percent	Cumulative Percent
Valid 1.00	9	6.0	6.0	6.0
2.00	27	18.0	18.0	24.0
3.00	40	26.7	26.7	50.7
4.00	60	40.0	40.0	90.7
5.00	14	9.3	9.3	100.0
Total	150	100.0	100.0	

y1.9

	Frequency	Percent	Valid Percent	Cumulative Percent
1.00	1	.7	.7	.7
2.00	11	7.3	7.3	8.0
3.00	41	27.3	27.3	35.3
4.00	77	51.3	51.3	86.7
5.00	20	13.3	13.3	100.0
Total	150	100.0	100.0	

y1.10

	Frequency	Percent	Valid Percent	Cumulative Percent
1.00	2	1.3	1.3	1.3
2.00	17	11.3	11.3	12.7
3.00	37	24.7	24.7	37.3
4.00	68	45.3	45.3	82.7
5.00	26	17.3	17.3	100.0
Total	150	100.0	100.0	

Distribusi Frekuensi Variabel Literasi Keuangan Syariah Dimensi Pemahaman akan Lembaga Keuangan Syariah

Frequencies

Statistics

	y2.1	y2.2	y2.3	y2.4	y2.5	y2.6	y2.7	y2.8	y2.9	y2.10	y2.11	y2.12	y2.13	y2.14	y2.15	y2.16
N Valid	150	150	150	150	150	150	150	150	150	150	150	150	150	150	150	150
Missing	0	0	0	0	0	0	0	0	0	0	0	0	0	0	0	0
Mean	4.1267	2.9867	4.0200	3.9667	3.8467	3.8467	4.0467	4.0933	3.5733	3.6467	3.7467	3.7600	3.9000	3.8333	3.7800	3.8600
Median	4.0000	3.0000	4.0000	4.0000	4.0000	4.0000	4.0000	4.0000	4.0000	4.0000	4.0000	4.0000	4.0000	4.0000	4.0000	4.0000
Std. Deviation	.84581	1.09903	.80660	.75455	.85716	.71171	.71735	.69848	.95781	.76093	.77880	.82478	.78364	.86247	.75858	.71447
Minimum	1.00	1.00	1.00	1.00	1.00	1.00	1.00	2.00	1.00	1.00	1.00	1.00	1.00	1.00	1.00	1.00
Maximum	5.00	5.00	5.00	5.00	5.00	5.00	5.00	5.00	5.00	5.00	5.00	5.00	5.00	5.00	5.00	5.00

Frequency Table

y2.1

	Frequency	Percent	Valid Percent	Cumulative Percent
1.00	2	1.3	1.3	1.3
2.00	3	2.0	2.0	3.3
3.00	24	16.0	16.0	19.3
4.00	66	44.0	44.0	63.3
5.00	55	36.7	36.7	100.0
Total	150	100.0	100.0	

y2.2

	Frequency	Percent	Valid Percent	Cumulative Percent
Valid 1.00	10	6.7	6.7	6.7
2.00	51	34.0	34.0	40.7
3.00	30	20.0	20.0	60.7
4.00	49	32.7	32.7	93.3
5.00	10	6.7	6.7	100.0
Total	150	100.0	100.0	

y2.3

	Frequency	Percent	Valid Percent	Cumulative Percent
Valid 1.00	1	.7	.7	.7
2.00	4	2.7	2.7	3.3
3.00	29	19.3	19.3	22.7
4.00	73	48.7	48.7	71.3
5.00	43	28.7	28.7	100.0
Total	150	100.0	100.0	

y2.4

	Frequency	Percent	Valid Percent	Cumulative Percent
Valid 1.00	1	.7	.7	.7
2.00	3	2.0	2.0	2.7
3.00	30	20.0	20.0	22.7
4.00	82	54.7	54.7	77.3
5.00	34	22.7	22.7	100.0
Total	150	100.0	100.0	

y2.5

	Frequency	Percent	Valid Percent	Cumulative Percent
Valid 1.00	1	.7	.7	.7
2.00	7	4.7	4.7	5.3
3.00	41	27.3	27.3	32.7
4.00	66	44.0	44.0	76.7
5.00	35	23.3	23.3	100.0
Total	150	100.0	100.0	

y2.6

	Frequency	Percent	Valid Percent	Cumulative Percent
Valid 1.00	1	.7	.7	.7
2.00	2	1.3	1.3	2.0
3.00	39	26.0	26.0	28.0
4.00	85	56.7	56.7	84.7
5.00	23	15.3	15.3	100.0
Total	150	100.0	100.0	

y2.7

	Frequency	Percent	Valid Percent	Cumulative Percent
Valid 1.00	1	.7	.7	.7
2.00	3	2.0	2.0	2.7
3.00	20	13.3	13.3	16.0
4.00	90	60.0	60.0	76.0
5.00	36	24.0	24.0	100.0
Total	150	100.0	100.0	

y2.8

	Frequency	Percent	Valid Percent	Cumulative Percent
Valid 2.00	1	.7	.7	.7
3.00	27	18.0	18.0	18.7
4.00	79	52.7	52.7	71.3
5.00	43	28.7	28.7	100.0
Total	150	100.0	100.0	

y2.9

	Frequency	Percent	Valid Percent	Cumulative Percent
Valid 1.00	6	4.0	4.0	4.0
2.00	10	6.7	6.7	10.7
3.00	48	32.0	32.0	42.7
4.00	64	42.7	42.7	85.3
5.00	22	14.7	14.7	100.0
Total	150	100.0	100.0	

y2.10

	Frequency	Percent	Valid Percent	Cumulative Percent
Valid 1.00	3	2.0	2.0	2.0
2.00	5	3.3	3.3	5.3
3.00	46	30.7	30.7	36.0
4.00	84	56.0	56.0	92.0
5.00	12	8.0	8.0	100.0
Total	150	100.0	100.0	

y2.11

	Frequency	Percent	Valid Percent	Cumulative Percent
Valid 1.00	3	2.0	2.0	2.0
2.00	4	2.7	2.7	4.7
3.00	39	26.0	26.0	30.7
4.00	86	57.3	57.3	88.0
5.00	18	12.0	12.0	100.0
Total	150	100.0	100.0	

y2.12

	Frequency	Percent	Valid Percent	Cumulative Percent
Valid 1.00	4	2.7	2.7	2.7
2.00	3	2.0	2.0	4.7
3.00	40	26.7	26.7	31.3
4.00	81	54.0	54.0	85.3
5.00	22	14.7	14.7	100.0
Total	150	100.0	100.0	

y2.13

	Frequency	Percent	Valid Percent	Cumulative Percent
Valid 1.00	2	1.3	1.3	1.3
2.00	2	1.3	1.3	2.7
3.00	36	24.0	24.0	26.7
4.00	79	52.7	52.7	79.3
5.00	31	20.7	20.7	100.0
Total	150	100.0	100.0	

y2.14

	Frequency	Percent	Valid Percent	Cumulative Percent
Valid 1.00	5	3.3	3.3	3.3
2.00	2	1.3	1.3	4.7
3.00	34	22.7	22.7	27.3
4.00	81	54.0	54.0	81.3
5.00	28	18.7	18.7	100.0
Total	150	100.0	100.0	

y2.15

	Frequency	Percent	Valid Percent	Cumulative Percent
Valid 1.00	1	.7	.7	.7
2.00	6	4.0	4.0	4.7
3.00	39	26.0	26.0	30.7
4.00	83	55.3	55.3	86.0
5.00	21	14.0	14.0	100.0
Total	150	100.0	100.0	

y2.16

	Frequency	Percent	Valid Percent	Cumulative Percent
Valid 1.00	1	.7	.7	.7
2.00	2	1.3	1.3	2.0
3.00	38	25.3	25.3	27.3
4.00	85	56.7	56.7	84.0
5.00	24	16.0	16.0	100.0
Total	150	100.0	100.0	

y2.17

	Frequency	Percent	Valid Percent	Cumulative Percent
Valid 2.00	5	3.3	3.3	3.3
3.00	31	20.7	20.7	24.0
4.00	85	56.7	56.7	80.7
5.00	29	19.3	19.3	100.0
Total	150	100.0	100.0	

Distribusi Frekuensi Variabel Literasi Keuangan Syariah Dimensi Tabungan dan Pinjaman

Statistics

	y3.1	y3.2	y3.3	y3.4	y3.5	y3.6	y3.7	y3.8	y3.9
N Valid	150	150	150	150	150	150	150	150	150
Missing	0	0	0	0	0	0	0	0	0
Mean	4.0000	4.0133	4.0000	4.0133	3.9333	3.8867	3.8733	3.6933	3.6200
Median	4.0000	4.0000	4.0000	4.0000	4.0000	4.0000	4.0000	4.0000	4.0000
Std. Deviation	.82738	.76839	.81923	.78567	.72043	.70030	.86153	.75925	.67227
Minimum	2.00	1.00	1.00	1.00	2.00	1.00	1.00	2.00	2.00
Maximum	5.00	5.00	5.00	5.00	5.00	5.00	5.00	5.00	5.00

Frequency Table

y3.1

	Frequency	Percent	Valid Percent	Cumulative Percent
Valid 2.00	6	4.0	4.0	4.0
3.00	33	22.0	22.0	26.0
4.00	66	44.0	44.0	70.0
5.00	45	30.0	30.0	100.0
Total	150	100.0	100.0	

y3.2

	Frequency	Percent	Valid Percent	Cumulative Percent
Valid 1.00	1	.7	.7	.7
2.00	3	2.0	2.0	2.7
3.00	28	18.7	18.7	21.3
4.00	79	52.7	52.7	74.0
5.00	39	26.0	26.0	100.0
Total	150	100.0	100.0	

y3.3

	Frequency	Percent	Valid Percent	Cumulative Percent
Valid 1.00	1	.7	.7	.7
2.00	7	4.7	4.7	5.3
3.00	23	15.3	15.3	20.7
4.00	79	52.7	52.7	73.3
5.00	40	26.7	26.7	100.0
Total	150	100.0	100.0	

y3.4

	Frequency	Percent	Valid Percent	Cumulative Percent
Valid 1.00	1	.7	.7	.7
2.00	6	4.0	4.0	4.7
3.00	21	14.0	14.0	18.7
4.00	84	56.0	56.0	74.7
5.00	38	25.3	25.3	100.0
Total	150	100.0	100.0	

y3.5

	Frequency	Percent	Valid Percent	Cumulative Percent
Valid 2.00	4	2.7	2.7	2.7
3.00	32	21.3	21.3	24.0
4.00	84	56.0	56.0	80.0
5.00	30	20.0	20.0	100.0
Total	150	100.0	100.0	

y3.6

	Frequency	Percent	Valid Percent	Cumulative Percent
Valid 1.00	2	1.3	1.3	1.3
2.00	1	.7	.7	2.0
3.00	31	20.7	20.7	22.7
4.00	94	62.7	62.7	85.3
5.00	22	14.7	14.7	100.0
Total	150	100.0	100.0	

y3.7

	Frequency	Percent	Valid Percent	Cumulative Percent
Valid 1.00	3	2.0	2.0	2.0
2.00	5	3.3	3.3	5.3
3.00	33	22.0	22.0	27.3
4.00	76	50.7	50.7	78.0
5.00	33	22.0	22.0	100.0
Total	150	100.0	100.0	

y3.8

	Frequency	Percent	Valid Percent	Cumulative Percent
Valid 2.00	9	6.0	6.0	6.0
3.00	46	30.7	30.7	36.7
4.00	77	51.3	51.3	88.0
5.00	18	12.0	12.0	100.0
Total	150	100.0	100.0	

y3.9

	Frequency	Percent	Valid Percent	Cumulative Percent
Valid 2.00	6	4.0	4.0	4.0
3.00	55	36.7	36.7	40.7
4.00	79	52.7	52.7	93.3
5.00	10	6.7	6.7	100.0
Total	150	100.0	100.0	

y3.10

	Frequency	Percent	Valid Percent	Cumulative Percent
Valid 2.00	2	1.3	1.3	1.3
3.00	38	25.3	25.3	26.7
4.00	88	58.7	58.7	85.3
5.00	22	14.7	14.7	100.0
Total	150	100.0	100.0	

Distribusi Frekuensi Variabel Literasi Keuangan Syariah Dimensi Asuransi

Frequencies

Statistics

	y4.1	y4.2	y4.3	y4.4	y4.5	y4.6
N Valid	150	150	150	150	150	150
Missing	0	0	0	0	0	0
Mean	3.7333	3.7333	3.6133	3.7267	3.7600	3.7333
Median	4.0000	4.0000	4.0000	4.0000	4.0000	4.0000
Std. Deviation	.76559	.70155	.69308	.81014	.81661	.78293
Minimum	1.00	2.00	2.00	1.00	1.00	1.00
Maximum	5.00	5.00	5.00	5.00	5.00	5.00

Frequency Table

y4.1

	Frequency	Percent	Valid Percent	Cumulative Percent
1.00	1	.7	.7	.7
2.00	5	3.3	3.3	4.0
3.00	48	32.0	32.0	36.0
4.00	75	50.0	50.0	86.0
5.00	21	14.0	14.0	100.0
Total	150	100.0	100.0	

y4.2

	Frequency	Percent	Valid Percent	Cumulative Percent
2.00	3	2.0	2.0	2.0
3.00	53	35.3	35.3	37.3
4.00	75	50.0	50.0	87.3
5.00	19	12.7	12.7	100.0
Total	150	100.0	100.0	

y4.3

	Frequency	Percent	Valid Percent	Cumulative Percent
2.00	6	4.0	4.0	4.0
3.00	58	38.7	38.7	42.7
4.00	74	49.3	49.3	92.0
5.00	12	8.0	8.0	100.0
Total	150	100.0	100.0	

y4.4

	Frequency	Percent	Valid Percent	Cumulative Percent
1.00	2	1.3	1.3	1.3
2.00	7	4.7	4.7	6.0
3.00	42	28.0	28.0	34.0
4.00	78	52.0	52.0	86.0
5.00	21	14.0	14.0	100.0
Total	150	100.0	100.0	

y4.5

	Frequency	Percent	Valid Percent	Cumulative Percent
Valid 1.00	2	1.3	1.3	1.3
2.00	7	4.7	4.7	6.0
3.00	39	26.0	26.0	32.0
4.00	79	52.7	52.7	84.7
5.00	23	15.3	15.3	100.0
Total	150	100.0	100.0	

y4.6

	Frequency	Percent	Valid Percent	Cumulative Percent
Valid 1.00	2	1.3	1.3	1.3
2.00	5	3.3	3.3	4.7
3.00	44	29.3	29.3	34.0
4.00	79	52.7	52.7	86.7
5.00	20	13.3	13.3	100.0
Total	150	100.0	100.0	

Distribusi Frekuensi Variabel Literasi Keuangan Syariah Dimensi Investasi

Frequencies

Statistics

	y5.1	y5.2	y5.3	y5.4	y5.5	y5.6
N Valid	150	150	150	150	150	150
Missing	0	0	0	0	0	0
Mean	3.7733	3.8000	3.7600	3.6267	3.8667	3.9667
Median	4.0000	4.0000	4.0000	4.0000	4.0000	4.0000
Std. Deviation	.76102	.75084	.86451	.79888	.80824	.84676
Minimum	2.00	1.00	1.00	1.00	1.00	1.00
Maximum	5.00	5.00	5.00	5.00	5.00	5.00

Frequency Table

y5.1

	Frequency	Percent	Valid Percent	Cumulative Percent
Valid 2.00	9	6.0	6.0	6.0
3.00	37	24.7	24.7	30.7
4.00	83	55.3	55.3	86.0
5.00	21	14.0	14.0	100.0
Total	150	100.0	100.0	

y5.2

	Frequency	Percent	Valid Percent	Cumulative Percent
Valid 1.00	1	.7	.7	.7
2.00	3	2.0	2.0	2.7
3.00	45	30.0	30.0	32.7
4.00	77	51.3	51.3	84.0
5.00	24	16.0	16.0	100.0
Total	150	100.0	100.0	

y5.3

	Frequency	Percent	Valid Percent	Cumulative Percent
Valid 1.00	3	2.0	2.0	2.0
2.00	5	3.3	3.3	5.3
3.00	45	30.0	30.0	35.3
4.00	69	46.0	46.0	81.3
5.00	28	18.7	18.7	100.0
Total	150	100.0	100.0	

y5.4

	Frequency	Percent	Valid Percent	Cumulative Percent
Valid 1.00	3	2.0	2.0	2.0
2.00	6	4.0	4.0	6.0
3.00	50	33.3	33.3	39.3
4.00	76	50.7	50.7	90.0
5.00	15	10.0	10.0	100.0
Total	150	100.0	100.0	

y5.5

	Frequency	Percent	Valid Percent	Cumulative Percent
Valid 1.00	3	2.0	2.0	2.0
2.00	4	2.7	2.7	4.7
3.00	30	20.0	20.0	24.7
4.00	86	57.3	57.3	82.0
5.00	27	18.0	18.0	100.0
Total	150	100.0	100.0	

y5.6

	Frequency	Percent	Valid Percent	Cumulative Percent
Valid 1.00	3	2.0	2.0	2.0
2.00	4	2.7	2.7	4.7
3.00	26	17.3	17.3	22.0
4.00	79	52.7	52.7	74.7
5.00	38	25.3	25.3	100.0
Total	150	100.0	100.0	

Lampiran X. Hasil Uji Normalitas Data

NPar Tests**One-Sample Kolmogorov-Smirnov Test**

		Usia	Jenis Kelamin	Pendapatan	Pendidikan	Literasi Keuangan Syariah
N		150	150	150	150	150
Normal Parameters ^{a,b}	Mean	2.2533	1.4933	3.6600	2.8933	187.7267
	Std. Deviation	1.08180	.50163	1.19748	1.36173	21.65281
	Absolute	.226	.344	.212	.191	.118
Most Extreme Differences	Positive	.226	.344	.175	.191	.063
	Negative	-.133	-.337	-.212	-.138	-.118
Kolmogorov-Smirnov Z		2.767	4.213	2.594	2.336	1.449
Asymp. Sig. (2-tailed)		.210	.121	.300	.360	.299

a. Test distribution is Normal.

b. Calculated from data.

Lampiran XI. Hasil Analisis Regresi Linier Berganda

Variables Entered/Removed^a

Model	Variables Entered	Variables Removed	Method
1	Pendidikan, Usia, Jenis Kelamin, Pendapatan ^b	.	Enter

a. Dependent Variable: Literasi Keuangan Syariah

b. All requested variables entered.

Model Summary^b

Model	R	R Square	Adjusted R Square	Std. Error of the Estimate	Change Statistics					Durbin-Watson
					R Square Change	F Change	df1	df2	Sig. F Change	
1	.938 ^a	.880	.877	7.58911	.880	266.981	4	145	.000	1.989

a. Predictors: (Constant), Pendidikan, Usia, Jenis Kelamin, Pendapatan

b. Dependent Variable: Literasi Keuangan Syariah

ANOVA^a

Model		Sum of Squares	df	Mean Square	F	Sig.
1	Regression	61506.586	4	15376.646	266.981	.000 ^b
	Residual	8351.208	145	57.595		
	Total	69857.793	149			

a. Dependent Variable: Literasi Keuangan Syariah

b. Predictors: (Constant), Pendidikan, Usia, Jenis Kelamin, Pendapatan

Coefficients^a

Model	Unstandardized Coefficients		Standardized Coefficients	t	Sig.	Collinearity Statistics	
	B	Std. Error	Beta			Tolerance	VIF
1 (Constant)	137.210	3.933		34.887	.000		
Usia	1.405	.625	.070	2.249	.026	.846	1.181
Jenis Kelamin	4.139	1.314	.096	3.150	.002	.890	1.124
Pendapatan	14.907	.698	.824	21.354	.000	.553	1.808
Pendidikan	1.833	.587	.115	3.123	.002	.605	1.652

a. Dependent Variable: Literasi Keuangan Syariah

Collinearity Diagnostics^a

Model	Dimension	Eigenvalue	Condition Index	Variance Proportions				
				(Constant)	Usia	Jenis Kelamin	Pendapatan	Pendidikan
1	1	4.532	1.000	.00	.01	.00	.00	.00
	2	.233	4.413	.00	.41	.00	.03	.12
	3	.163	5.269	.00	.16	.33	.00	.13
	4	.054	9.176	.03	.01	.16	.47	.72
	5	.018	16.006	.97	.42	.50	.49	.03

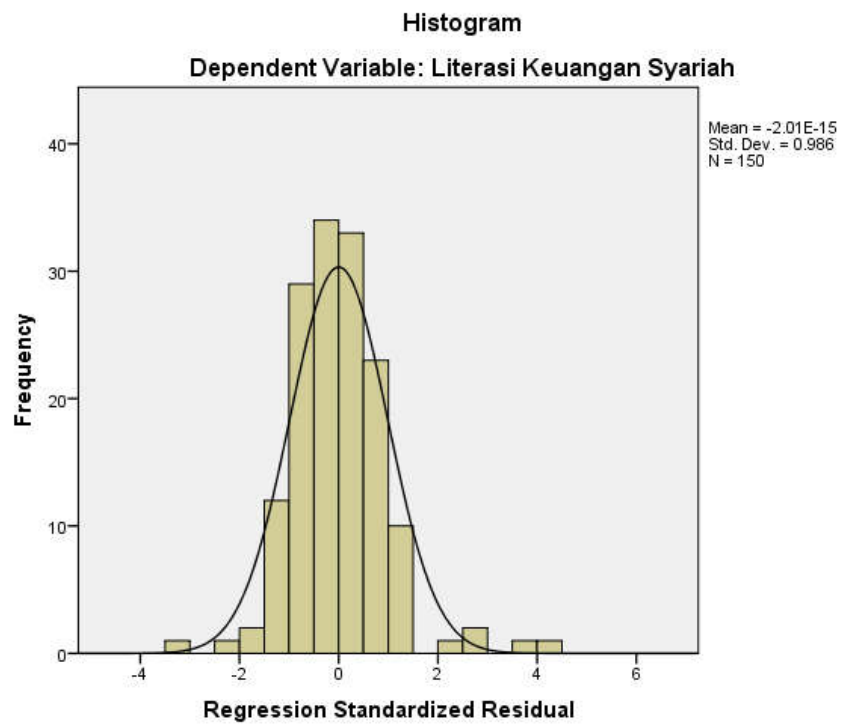
a. Dependent Variable: Literasi Keuangan Syariah

Residuals Statistics^a

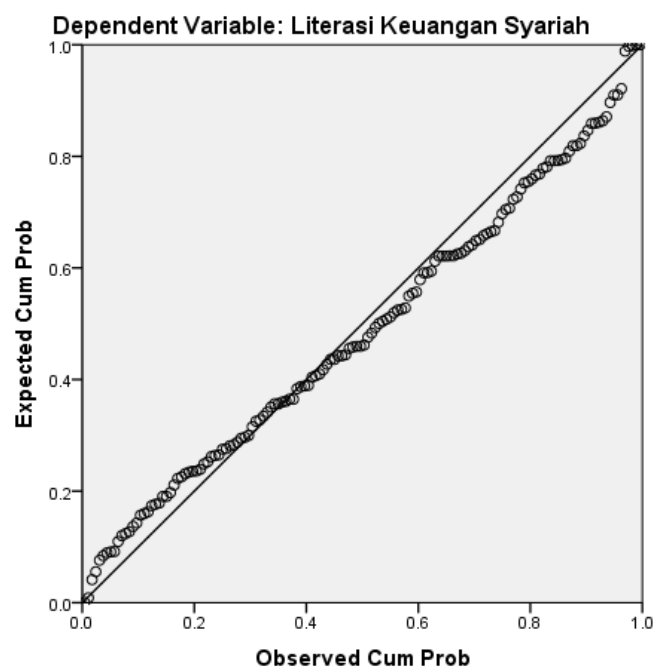
	Minimum	Maximum	Mean	Std. Deviation	N
Predicted Value	140.0528	230.2731	187.7267	20.31738	150
Std. Predicted Value	-2.346	2.094	.000	1.000	150
Standard Error of Predicted Value	.925	2.300	1.359	.269	150
Adjusted Predicted Value	140.4638	229.7934	187.7416	20.31290	150
Residual	-26.26758	32.70488	.00000	7.48655	150
Std. Residual	-3.461	4.309	.000	.986	150
Stud. Residual	-3.573	4.363	-.001	1.007	150
Deleted Residual	-27.98706	33.51934	-.01493	7.80954	150
Stud. Deleted Residual	-3.728	4.665	.002	1.031	150
Mahal. Distance	1.223	12.696	3.973	2.005	150
Cook's Distance	.000	.329	.009	.032	150
Centered Leverage Value	.008	.085	.027	.013	150

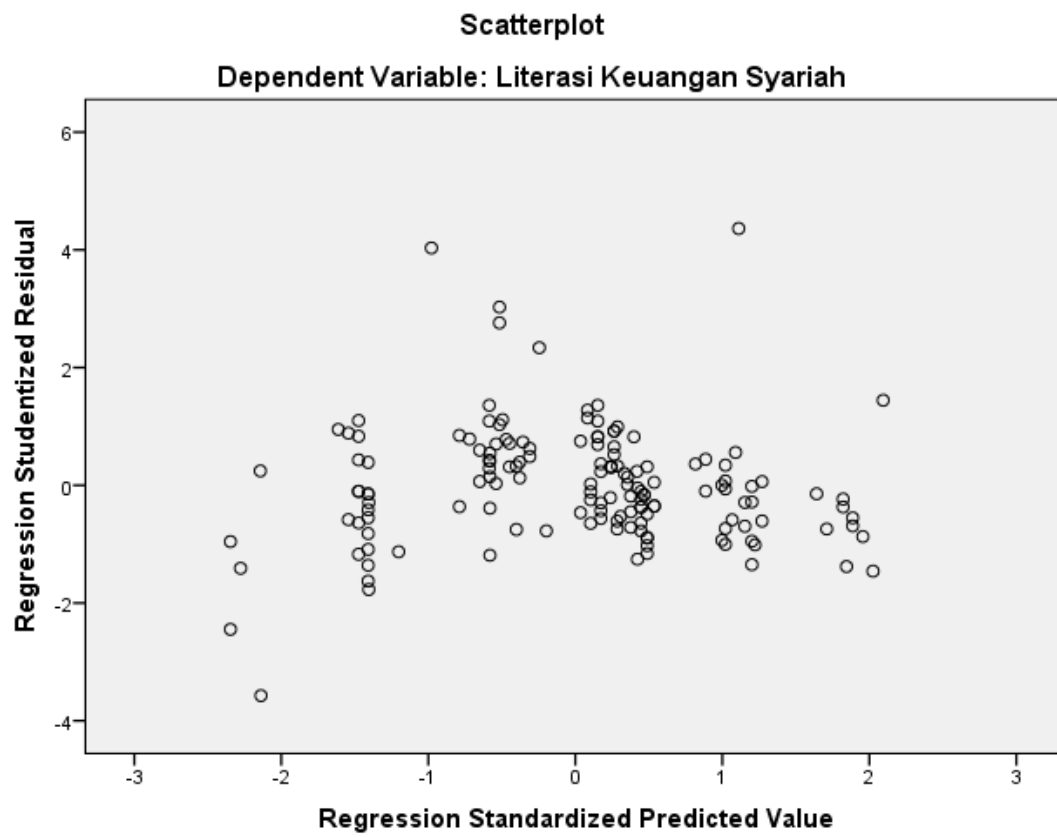
a. Dependent Variable: Literasi Keuangan Syariah

Charts



Normal P-P Plot of Regression Standardized Residual





Lampiran XII. Dokumentasi Penelitian



Lampiran XIII. Surat-Surat



KEMENTERIAN AGAMA REPUBLIK INDONESIA
UNIVERSITAS ISLAM NEGERI
ANTASARI BANJARMASIN
FAKULTAS EKONOMI DAN BISNIS ISLAM
Jalan A. Yani Km. 4,5 Banjarmasin 70235 Telepon (0511) 678 3434,
e-mail: febmal@uin-antasari.ac.id, website: febmal.uin-antasari.ac.id

PENETAPAN JUDUL DAN PEMBIMBING SKRIPSI

Nomor : 2810 /Un.14/III.5/PP.00.9/08/2020

Setelah kami mempelajari dan diadakan perbaikan seperlunya atas rencana penelitian Saudara (i):

Nama : Muhammad Ridha Fuady
NIM : 1801151507
Program Studi : S.1 / Ekonomi Syariah
Judul : Pengaruh Faktor Demografi Terhadap Literasi Keuangan
Syariah Masyarakat Kecamatan Candi Laras Selatan
Kabupaten Tapin

Kami dapat menyetujui rencana penelitian (proposal) tersebut. Sebagai pembimbing kami tetapkan sebagai berikut:

Dosen Pembimbing Skripsi : Dr. H. Sukarni, M.Ag.

Saudara (i) diharapkan segera melakukan konsultasi dengan Dosen Pembimbing Skripsi guna mendapatkan arahan dalam rangka persiapan pembuatan skripsi selanjutnya.

Demikian penetapan ini dibuat untuk diketahui dan dilaksanakan dengan semestinya.

Banjarmasin, 18 Agustus 2020
Dekan

Dr. H. Fathurrahman Azhari, M.H.I
NIP. 19600609 198803 1 003

Tembusan :

1. Rektor UIN Antasari (sebagai laporan);
2. Dosen Pembimbing;
3. Mahasiswa (i) yos;
4. Arsip.



KEMENTERIAN AGAMA REPUBLIK INDONESIA
UNIVERSITAS ISLAM NEGERI ANTASARI
FAKULTAS EKONOMI DAN BISNIS ISLAM

Jalan Jenderal Ahmad Yani Km 4,5 Telp. (0511) 3285783 Banjarmasin 70235

22 September 2020

Nomor : B-377/Un.14/IL.1/PP.00.0/09/2020
Lampiran : Satu berkas
Hal : Penetapan Waktu Ujian
Proposal Skripsi

Yth. Muhammad Ridha Fudy / 1601151507
Banjarmasin

Assalamu'alaikum wr. wb.

Berdasarkan surat permohonan Saudara (i) tertanggal 28 September 2020, maka dengan ini Ketua Jurusan Ekonomi Syariah Fakultas Ekonomi dan Bisnis Islam UIN Antasari menetapkan waktu ujian proposal skripsi kepada:

Nama / NIM : Muhammad Ridha Fudy / 1601151507
Jurusan : Ekonomi Syariah
Judul : Pengaruh Faktor Demografi terhadap Literasi Keuangan Syariah Masyarakat Kecamatan Candi Laras Selatan Kabupaten Tapin

Hari/Tanggal : Jumat, 25/09/2020
Waktu : 14.00 - 14.45
Tempat : Secara Daring

dengan susunan penguj sebagai berikut:

Ketua Penguj : Dr. H. Sukami, M.Ag.
Anggota Penguj : Dr. H. Zaki Mubarak, S.E., M.St.
Notulen : Muhammad Rifqi Hidayat, M. Sy

Demikian surat ini dibuat untuk dipergunakan sebagaimana mestinya.

Wassalamu'alaikum wr. wb.



Catatan:

Diharap pelaksanaan seminar tepat waktu untuk menghindari tertundanya seminar-seminar berikutnya.

No. : 67



KEMENTERIAN AGAMA REPUBLIK INDONESIA
UNIVERSITAS ISLAM NEGERI ANTASARI
FAKULTAS EKONOMI DAN BISNIS ISLAM

Jalan Jenderal Ahmad Yani Km 4,5 Telp. (0511) 3265783 Banjarmasin 70235

SURAT KETERANGAN

Nomor: B-49/Un.14/II.1/PP.00.0/03/2021

Ketua Jurusan Ekonomi Syariah Fakultas Ekonomi dan Bisnis Islam UIN Antasari menyatakan dengan sebenarnya bahwa:

Nama : Muhammad Ridha Fuady
NIM : 1601151507
Jurusan : Ekonomi Syariah
Judul : Pengaruh Faktor Demografi terhadap Literasi Keuangan Syariah Masyarakat Kecamatan Candil Laras Selatan Kabupaten Tapin

telah melaksanakan ujian proposal skripsi pada:

Hari/Tanggal : Jumat, 25/09/2020
Waktu : 14.00 - 14.45
Tempat : Secara Daring

dengan susunan tim penguji sebagai berikut:

Ketua Penguji : Dr. H. Sukarni, M.Ag.
Anggota Penguji : Dr. H. Zaki Mubarak, S.E., M.Si.
Notulen : Muhammad Rifqi Hidayat, M. Sy

Demikian surat keterangan ini dibuat untuk dipergunakan sebagaimana mestinya.

Banjarmasin, 2 March 2021



Tembusan:

1. Rektor UIN Antasari
2. Kabag Keuangan UIN Antasari
3. Mahasiswa ybs.

No. : 67



**KEMENTERIAN AGAMA REPUBLIK INDONESIA
UNIVERSITAS ISLAM NEGERI ANTASARI BANJARMASIN
FAKULTAS EKONOMI DAN BISNIS ISLAM**

Jalan A. Yani Km. 4,5 Telp. (0511) 6783434 – 6777955 Banjarmasin 70235
e-mail: info@uina-antasari.ac.id / website: www.fakultas.uina-antasari.ac.id

Nomor : 1464/Un.14/III.5/PP.00.9/03/2021 8 Maret 2021
Sifat : Biasa
Lamp : -
Hal : Permohonan Izin Riset

Yth. Camat Candi Laras Selatan

Dekan Fakultas Ekonomi dan Bisnis Islam Universitas Islam Negeri Antasari menerangkan dengan sebenarnya bahwa:

Nama : Muhammad Ridha Fuady
NIM : 1601151507
Tempat Tanggal Lahir : Barabai, 15 Maret 1998
Semester/Jurusan : 10 / Ekonomi Syariah
Tahun Akademik : 2020/2021
Alamat : Birayang Surapti RT. 002 RW. 001 Kecamatan Batang Alai Selatan

dan yang bersangkutan akan mengadakan riset dalam rangka penyusunan Skripsi selama 2 Bulan dari tanggal 8 Maret s.d 8 Mei 2021 dengan judul :

Pengaruh Faktor Demografi terhadap Literasi Keuangan Syariah Masyarakat Kecamatan Candi Laras Selatan Kabupetn Tapin.

Sehubungan dengan hal di atas, mohon kepada Bapak/Ibu berkenan memberikan izin kepada mahasiswa (I) tersebut untuk melaksanakan riset di unit kerja yang Bapak/Ibu pimpin.

Demikian surat ini disampaikan atas perhatian dan kerjasamanya diucapkan terima kasih.

A.n Dekan,
Wakil Dekan Bidang Akademik
dan Kelembagaan,





PEMERINTAH KABUPATEN TAPIN
KECAMATAN CANDI LARAS SELATAN
 Jalan Raya Margasari – Rantau Km. 28,5 Baringin A Kode Pos 71162
 Email : kecamataclskabupatentapin@gmail.com

SURAT KETERANGAN

Nomor : 070/094/CLS/V/2021

Yang bertanda tangan di bawah ini :

Nama	IVADA CHANDRA SARI, S STP
NIP	19860206 200412 2 001
Pangkat / Gol	Pembina / (IV/a)
Jabatan	Camat Candi Laras Selatan

dengan ini menerangkan bahwa mahasiswa tersebut :

Nama	MUHAMMAD RIDHA FUADY
NIM	1601151507
Tempat Tanggal Lahir	Barabai, 15 Maret 1998
Semester / Jurusan	10 / Ekonomi Syariah
Fakultas	Ekonomi dan Bisnis Islam UIN Antasari Banjarmasin
Tahun Akademik	2020/2021
Alamat	Bidayang Surupit RT 002 RW 001 Kecamatan Batang Alai Selatan Kabupaten Hulu Sungai Tengah

telah selesai melaksanakan riset / penelitian dalam rangka penyusunan Skripsi dari tanggal 8 Maret 2021 sampai dengan 8 Mei 2021 dengan judul :

"Pengaruh Faktor Demografi Terhadap Literasi Keuangan Syariah Masyarakat Kecamatan Candi Laras Selatan Kabupaten Tapin"

Demikian Surat Keterangan ini dibuat untuk dapat dipergunakan sebagaimana mestinya.

Barabai, 10 Mei 2021
 Mayor Candi Laras Selatan,

 IVADA CHANDRA SARI, S STP
 Pembina,
 NIP. 19860206 200412 2 001



KEMENTERIAN AGAMA REPUBLIK INDONESIA
UNIVERSITAS ISLAM NEGERI
ANTASARI BANJARMASIN
FAKULTAS EKONOMI DAN BISNIS ISLAM

Jalan A. Yani Km. 4.5 Banjarmasin 70235
e-mail: bbi@uin-antasari.ac.id website: www.bbi.uin-antasari.ac.id

SURAT KETERANGAN LULUS UJIAN KOMPREHENSIF

Nomor: B-4280/Un.14/III.5/PP.01.1/10/2021

Dekan Fakultas Ekonomi dan Bisnis Islam UIN Antasari menerangkan bahwa mahasiswa yang tersebut di bawah ini:

Nama : MUHAMMAD RIDHA FUADY

NIM : 1601151507

Jurusan : EKONOMI SYARIAH

Telah LULUS dalam menempuh ujian komprehensif dengan nilai akhir : 72

(B), bobot: 3 (MEMUASKAN).

Demikian keterangan ini dibuat agar dapat dipergunakan sebagaimana mestinya.

Banjarmasin, 27 Oktober 2021

Dekan,



Fathurrahman Azhari



**KEMENTERIAN AGAMA RI
FAKULTAS EKONOMI DAN BISNIS ISLAM
UNIVERSITAS ISLAM NEGERI ANTASARI BANJARMASIN**

Sertifikat

Nomor : B-3717/ Un.14/III.5/PP.01.1/11/2020

Dekan Fakultas Ekonomi dan Bisnis Islam
Universitas Islam Negeri Antasari Banjarmasin menerangkan bahwa:

Muhammad Ridha Fuady

NIM: 1601151507

Kelahiran Barabai, 15 Maret 1998

Telah mengikuti

Tes Kompetensi Baca Tulis Al-Qur'an

Yang dilaksanakan Fakultas Ekonomi dan Bisnis Islam
Universitas Islam Negeri Antasari Banjarmasin dengan Predikat :

BAIK SEKALI

Banjarmasin, 23 November 2020

Dekan,


Dr. H. Ridwanurrahman Azhari, M.H.I.
NIP. 19600609 198803 1 003



**KEMENTERIAN AGAMA REPUBLIK INDONESIA
UNIVERSITAS ISLAM NEGERI ANTASARI BANJARMASIN
FAKULTAS EKONOMI DAN BISNIS ISLAM**

Jalan A. Yani Km. 4.5 Telp. (0511) 8783434/8777955 Banjarmasin 70233
e-mail: info@uin-antasari.ac.id / uina@uin-antasari.ac.id website: www.fels.uin-antasari.ac.id

SURAT KETERANGAN

No : 7064 /Un.14/II.5/PP.00.9/09/2019

Dekan Fakultas Ekonomi dan Bisnis Islam Universitas Islam Negeri Antasari Banjarmasin dengan ini menerangkan bahwa mahasiswa yang identitasnya tersebut di bawah ini

Nama	: Muhammad Ridha Fuady
NIM	: 1601151507
Jurusan	: Ekonomi Syariah
Semester	: 7
Tahun Akademik	: 2019/2020

telah memenuhi 41 Satuan Kredit Kegiatan ekstra Kurikuler (SKK).

Demikian Surat Keterangan ini diberikan, untuk dapat dipergunakan sebagaimana mestinya.

Banjarmasin, 2 September 2019

Dekan,



Pathurrahman Azhari



**KEMENTERIAN AGAMA
UNIVERSITAS ISLAM NEGERI ANTASARI**

Jl. Ahmad Yani Km 4,5 Telp (0511) 5252623 Fax (0511) 3254344 Banjarmasin

http://www.uin-antasari.ac.id

Lampiran Surat:
Nomor:
Tanggal:

58 L
UIN-545-5/PP.00.00/.../03.10.21
28 Oktober 2021

TRANSKRIP NILAI SEMENTARA

Nama : MUHAMMAD RIDHA FIAZY
NIM : 5021151587
Fakultas : EKONOMI DAN BISNIS ISLAM
Program Studi : ST - EKONOMI SYARIAH

Kode MK	Mata Kuliah	SKS	Nilai		SKS x BOBOT
			Huruf	Angka	
INS0006	Bahasa Inggris A	3	B	3	9
KEB0012	PENGANTAR ILMU EKONOMI	3	B	3	9
INS0007	Bahasa Arab A	3	A	3.75	11.25
KEB0011	DAFTAR-DASAR EKONOMI ISLAM	2	A	3.75	7.5
KEB0004	FIQH	3	B+	3.5	10.5
INS0005	BAHASA INDONESIA	3	B	3	9
INS0004	ILMU ALAMIAH DASAR	3	A	3.75	11.25
INS0003	PENGANTAR STUDI ISLAM	3	A	3.75	11.25
INS0001	PANCASILA	3	B	3	9
ESY1501	PENGANTAR MANAJEMEN	3	A	3.75	11.25
ESY1502	MATEMATIKA EKONOMI DAN BISNIS	3	B	3	9
ESY2503	TEORI EKONOMI MIKRO	3	B+	3.5	10.5
ESY1500	AKUNTANSI DASAR	3	A	3.75	11.25
INS0006	Bahasa Inggris B	3	B	3	9
INS0002	KEMARGANEGERAAN	3	A	3.75	11.25
INS0008	PENGANTAR FILSAFAT	3	A	3.75	11.25
KEB0001	ULUMUL QURAN	3	A+	4	12
KEB0005	FIQH MUAMALAT	3	A	3.75	11.25
KEB0009	AHLAK TASAWUF	3	A	3.75	11.25
KEB0010	KETERAMPILAN ISADAH	3	A+	4	12
KEB0013	PENGANTAR KELANGKAN ISLAM	3	B+	3.5	10.5
INS0007	Bahasa Arab B	3	B	3	9
ESY2501	PENGANTAR BISNIS	3	B+	3.5	10.5
KEB0003	USUL FIQH	3	B	3	9
KEB0006	ILMU TALQID	3	B+	3.5	10.5
KEB0008	SEJARAH PERADABAN ISLAM	3	A	3.75	11.25
KEB0002	ULUMUL HADITS	3	B+	3.5	10.5
ESY2505	TEORI EKONOMI MIKRO	3	B+	3.5	10.5
ESY2501	AKAT-AKAT EKONOMI	3	B+	3.5	10.5
ESY2502	FIQH MUAMALAT KONTEMPORER	3	A	3.75	11.25
ESY2503	EKONOMI MIKRO ISLAM	3	A	3.75	11.25
ESY3504	AKUNTANSI KELANGKAN	3	A	3.75	11.25
ESY4503	USUL FIQH KELANGKAN SYARIAH	3	A	3.75	11.25
ESY4508	STATISTIKA EKONOMI DAN BISNIS	3	B+	3.5	10.5
ESY4507	SISTEM INFORMASI MANAJEMEN	3	C+	2.5	7.5
ESY4506	MANAJEMEN KELANGKAN SYARIAH	3	A+	4	12
ESY4505	LEMBAGA DAN INSTRUMEN KEUANGAN SYARIAH	3	A	3.75	11.25
ESY4504	EKONOMI MIKRO ISLAM	3	A	3.75	11.25
ESY4502	FIQH MANAJEMEN	3	A	3.75	11.25
ESY4501	HADITS-HADITS EKONOMI	3	A	3.75	11.25
KEB0015	INTERPEKORAN SYARI	3	A+	4	12
ESY5501	STUDI KELANGKAN BISNIS	3	B+	3.5	10.5
ESY5503	ASPEK HUKUM DALAM BISNIS	3	A	3.75	11.25

Kode MK	Mata Kuliah	SKS	Nilai		SKS x BOBOT
			Huruf	Angka	
ESY5504	PRAKTIKUM LEMBAGA KEU SYARIAH	2	A	3.75	7.5
ESY5503	STATISTIKA EKONOMI DAN BISNIS TERAPAN	3	B	3	9
ESY5501	MANAJEMEN STRATEGIS*	3	B+	3.5	10.5
ESY5503	MANAJEMEN SDM*	3	B+	3.5	10.5
ESY5502	MANAJEMEN PEMASARAN SYARIAH*	3	A+	4	12
KEB0014	FILSAFAT ISLAM	2	B+	3.5	7
ESY5501	KEMERKAUSAHAAN	3	B+	3.5	10.5
KEB0007	SEJARAH PEMERIKSAAN EKONOMI ISLAM	3	B	3	9
ESY5501	MANAJEMEN KELANGKAN SYARIAH TERAPAN*	3	C	3	9
ESY5503	METODOLOGI PENELITIAN EKONOMI DAN BISNIS	3	A	3.75	11.25
ESY5502	ANALISIS LAPORAN KEUANGAN	3	A	3.75	11.25
ESY5501	ETIKA BISNIS SYARIAH	3	A	3.75	11.25
ESY5501	SEMINAR PENELITIAN**	3	B+	3.5	10.5
ESY5504	Ekonomi MIKRO	3	B+	3.5	10.5
ESY5506	PRATIK KEMERKAUSAHAAN	3	A	3.75	11.25
INS0009	KIRI	3	A+	4	12
J U M L A H		138			492.75

SKS x BOBOT

IPK = $\frac{492.75}{138} = 3.54$

SKS

u/n

u/b

Banjarmasin, 28 Oktober 2021

Besides

Kepala Bina AROK

Kepala Bagian Akademik dan Kemahasiswaan,



MASRI, S.H., M.H.
NIP. 1963-11-10-196303-1-0002 J.


CATATAN KONSULTASI BIMBINGAN SKRIPSI

Nama : Muhammad Ridha Fuady
 NIM : 1601151507
 Jurusan : Ekonomi Syariah
 Judul Skripsi : Pengaruh Faktor Demografi terhadap Literasi Keuangan Syariah Masyarakat Kecamatan Candi Laras Selatan Kabupaten Tapin
 Pembimbing : Dr. H. Sukarni, M.Ag

CATATAN PEMBIMBING

- 1 Maret 2021
Konsultasi perbaikan seminar proposal, ACC, Lanjut Bab Berikutnya... urus surat riset
- 30 Maret 2021
Konsultasi Skripsi Full Bab
- 19 April 2021
Konsultasi Skripsi Full Bab, “Ya sudah ok, mohon cek lagi kata demi kata untuk perbaikan kesalahan ketik”
- 24 April 2021
Perbaiki abstrak
- 26 April 2021
Lengkapi dengan lampiran hasil SPSS
- 29 April 2021
ACC

Pembimbing


Dr. H. Sukarni, M.Ag.
 NIP 19630417 199102 1 001



KEMENTERIAN AGAMA REPUBLIK INDONESIA
UNIVERSITAS ISLAM NEGERI ANTASARI BANJARMASIN
FAKULTAS EKONOMI DAN BISNIS ISLAM

Jalan A. Yani Km. 4.5 Banjarmasin 70235 Telepon (0511) 8777 965, e-mail: febimali@uin-antasari.ac.id/febi.uinantasari@gmail.com, website: febi.uin-antasari.ac.id

PENETAPAN BEBAS PLAGIASI

Nomor : 2012 /Un. 14/III.5/PP.00.9/5/2021

Memperhatikan surat permohonan Saudara (i) dan hasil Rapat Tim Pemeriksa Plagiasi Tugas Akhir/ Skripsi Mahasiswa Fakultas Ekonomi dan Bisnis Islam UIN Antasari Banjarmasin, maka kami dapat memberikan Surat Keterangan Bebas Plagiasi skripsi atas nama Saudara (i):

Nama	: Muhammad Ridha Fuady
NIM	: 1801151507
Program Studi	: S1-Ekonomi Syariah
Judul Skripsi	: Pengaruh Faktor Demografi terhadap Literasi Keuangan Syariah Masyarakat Kecamatan Candi Laras Selatan Kabupaten Tapin

Dengan demikian, skripsi Saudara (i) dinyatakan:

BEBAS PLAGIASI

Dengan Persentase Indikasi Plagiat : 27 %

Demikian penetapan ini dibuat untuk diketahui dan dilaksanakan dengan semestinya.



Banjarmasin, 18 Mei 2021

Dekan

Dr. H. Fathurrahman Azhari, M.H.I.

NIP. 19600809 198803 1 003

DAFTAR RIWAYAT HIDUP

1. Nama Lengkap : Muhammad Ridha Fuady
2. Tempat dan Tanggal lahir : Barabai, 15 Maret 1998
3. Agama : Islam
4. Kebangsaan : Indonesia
5. Status Perkawinan : Kawin
6. Alamat : Birayang Surapati RT.002/RW.001, Kec.
Batang Alai Selatan Kab. Hulu Sungai Tengah
7. Pendidikan
 - a. SD : SD Muhammadiyah Barabai
 - b. SMP : MTsN Model Barabai
 - c. SMA : MAN 1 Barabai
8. Orang Tua

Ayah	:	
Nama	:	H. Kaspul Anwar
Pekerjaan	:	PNS
Pendidikan	:	SLTA
Alamat	:	Jl.Ulama RT.003/RW.001 Kec. Barabai Kab. Hulu Sungai Tengah
Ibu	:	
Nama	:	Ni'mah
Pekerjaan	:	Ibu Rumah Tangga
Pendidikan	:	SLTA
Alamat	:	Jl.Ulama RT.003/RW.001 Kec. Barabai Kab. Hulu Sungai Tengah
9. Saudara (jumlah saudara) : 1
10. Suami / Isteri

Nama	:	Aulianur Rahmi
Pekerjaan	:	Wiraswasta
Alamat	:	Birayang Surapati, RT.002, RW.001, Kec. Batang Alai Selatan, Kab.Hulu Sungai Tengah
11. Anak : -

Banjarmasin, 18 Juni 2021

Penulis,



Muhammad Ridha Fuady