

## RIWAYAT HIDUP

1. Nama Lengkap : Muhammad
2. Tempat Tanggal Lahir : HSS, 27 November 2000
3. Agama : Islam
4. Alamat : Teluk Haur Rt.003/Rw.002, Daha Utara
5. Kewarganegaraan : WNI
6. Pendidikan :
  - MIN Teluk Haur
  - MTs Negeri Negara
  - SMA Negeri 1 Daha Utara
  - UIN Antasari Banjarmasin
7. Orang Tua :
  - a. Ayah
    - Nama : Hamrani
    - Pekerjaan : Wiraswasta
    - Alamat : Teluk Haur Rt.003/Rw.002, Daha Utara
  - b. Ibu
    - Nama : Syamsiah
    - Pekerjaan : Ibu Rumah Tangga
    - Alamat : Teluk Haur Rt.003/Rw.002, Daha Utara
8. Jumlah Saudara : Anak Ketujuh dari Tujuh Bersaudara
9. Pengalaman Organisasi :
  - UKM KM-FEBI
  - Pemuda Bakti Banua

Banjarmasin, 11 April 2022

Muhammad

## LAMPIRAN

### Lampiran 1 :

#### Nilai Total Emisi SBSN dan Sukuk Korporasi

No	Kuartal/Tahun	Nilai Total Emisi SBSN (Triliun)	Nilai Total Emisi Sukuk Korporasi (Miliar)
1	Kuartal I 2015	Rp. 258.27	Rp. 12,956.40
2	Kuartal II 2015	Rp. 282.43	Rp. 14,483.40
3	Kuartal III 2015	Rp. 308.14	Rp. 14,483.40
4	Kuartal IV 2015	Rp. 335.41	Rp. 16,114.00
5	Kuartal I 2016	Rp. 364.24	Rp. 16,114.00
6	Kuartal II 2016	Rp. 394.62	Rp. 18,551.40
7	Kuartal III 2016	Rp. 426.56	Rp. 18,925.00
8	Kuartal IV 2016	Rp. 460.05	Rp. 20,425.40
9	Kuartal I 2017	Rp. 506.28	Rp. 20,425.77
10	Kuartal II 2017	Rp. 538.41	Rp. 25,573.40
11	Kuartal III 2017	Rp. 567.62	Rp. 24,441.40
12	Kuartal IV 2017	Rp. 593.91	Rp. 26,394.90
13	Kuartal I 2018	Rp. 609.66	Rp. 27,583.40
14	Kuartal II 2018	Rp. 633.16	Rp. 29,933.40
15	Kuartal III 2018	Rp. 656.80	Rp. 33,657.40
16	Kuartal IV 2018	Rp. 680.56	Rp. 36,545.40
17	Kuartal I 2019	Rp. 683.63	Rp. 39,448.90
18	Kuartal II 2019	Rp. 715.98	Rp. 41,935.90
19	Kuartal III 2019	Rp. 756.79	Rp. 48,223.40
20	Kuartal IV 2019	Rp. 806.05	Rp. 48,240.40
21	Kuartal I 2020	Rp. 863.77	Rp. 49,665.90
22	Kuartal II 2020	Rp. 929.95	Rp. 50,060.00
23	Kuartal III 2020	Rp. 1,004.58	Rp. 53,780.00
24	Kuartal IV 2020	Rp. 1,087.67	Rp. 55,150.00

**Lampiran 2 :****Nilai Indeks Harga Konsumen, Suku Bunga BI dan Nilai Tukar Rupiah**

<b>No</b>	<b>Kuartal/Tahun</b>	<b>IHK</b>	<b>Suku Bunga BI (BI Rate)</b>	<b>Nilai Tukar Rupiah (kurs)</b>
1	Kuartal I 2015	116.24	7.50%	Rp. 13,084
2	Kuartal II 2015	118.12	7.50%	Rp. 13,332
3	Kuartal III 2015	118.05	7.50%	Rp. 14,657
4	Kuartal IV 2015	120.22	7.50%	Rp. 13,795
5	Kuartal I 2016	121.51	6.75%	Rp. 13,276
6	Kuartal II 2016	121.32	6.50%	Rp. 13,180
7	Kuartal III 2016	123.75	5.00%	Rp. 12,998
8	Kuartal IV 2016	125.36	4.75%	Rp. 13,436
9	Kuartal I 2017	126.08	4.75%	Rp. 13,321
10	Kuartal II 2017	127.60	4.75%	Rp. 13,319
11	Kuartal III 2017	128.01	4.25%	Rp. 13,492
12	Kuartal IV 2017	130.15	4.25%	Rp. 13,548
13	Kuartal I 2018	130.18	4.25%	Rp. 13,756
14	Kuartal II 2018	130.95	5.25%	Rp. 14,404
15	Kuartal III 2018	131.70	5.75%	Rp. 14,929
16	Kuartal IV 2018	133.04	6.00%	Rp. 14,481
17	Kuartal I 2019	133.38	6.00%	Rp. 14,244
18	Kuartal II 2019	136.62	6.00%	Rp. 14,141
19	Kuartal III 2019	135.67	5.25%	Rp. 14,174
20	Kuartal IV 2019	135.90	5.00%	Rp. 13,901
21	Kuartal I 2020	104.56	4.50%	Rp. 16,367
22	Kuartal II 2020	105.38	4.25%	Rp. 14,302
23	Kuartal III 2020	105.06	4.00%	Rp. 14,918
24	Kuartal IV 2020	107.08	3.75%	Rp. 14,105

**Lampiran 3 :****Nilai Jumlah Uang Beredar dan Pertumbuhan Produk Domestik Bruto**

<b>No</b>	<b>Kuartal/Tahun</b>	<b>Jumlah Uang Beredar (Triliun)</b>	<b>Pertumbuhan Produk Domestik Bruto</b>
1	Kuartal I 2015	4,246,361.19	4.83%
2	Kuartal II 2015	4,358,801.51	4.74%
3	Kuartal III 2015	4,443,078.09	4.78%
4	Kuartal IV 2015	4,508,603.17	5.15%
5	Kuartal I 2016	4,561,872.52	4.94%
6	Kuartal II 2016	4,730,379.68	5.21%
7	Kuartal III 2016	4,746,026.69	5.03%
8	Kuartal IV 2016	4,936,881.98	4.94%
9	Kuartal I 2017	5,017,643.55	5.01%
10	Kuartal II 2017	5,178,078.75	5.01%
11	Kuartal III 2017	5,254,138.51	5.06%
12	Kuartal IV 2017	5,351,650.32	5.19%
13	Kuartal I 2018	5,409,088.82	5.07%
14	Kuartal II 2018	5,507,791.74	5.27%
15	Kuartal III 2018	5,606,779.90	5.17%
16	Kuartal IV 2018	5,670,777.00	5.18%
17	Kuartal I 2019	5,747,246.00	5.06%
18	Kuartal II 2019	5,908,510.00	5.05%
19	Kuartal III 2019	6,026,908.00	5.01%
20	Kuartal IV 2019	6,116,494.00	4.96%
21	Kuartal I 2020	6,238,267.00	2.97%
22	Kuartal II 2020	6,468,193.50	-5.32%
23	Kuartal III 2020	6,748,574.03	-3.49%
24	Kuartal IV 2020	6,900,049.48	-2.17%

## Lampiran 4 :

### Hasil Uji Akar Unit Metode *Augmented Dickey-Fuller* Pada Tingkat Level

Null Hypothesis: Y1 has a unit root

Exogenous: Constant

Lag Length: 1 (Automatic - based on SIC, maxlag=5)

	t-Statistic	Prob.*
<i>Augmented Dickey-Fuller test statistic</i>	1.481541	0.9986
Test critical values: 1% level	-3.769597	
5% level	-3.004861	
10% level	-2.642242	

\*MacKinnon (1996) one-sided p-values.

Null Hypothesis: Y2 has a unit root

Exogenous: Constant

Lag Length: 0 (Automatic - based on SIC, maxlag=5)

	t-Statistic	Prob.*
<i>Augmented Dickey-Fuller test statistic</i>	0.909733	0.9937
Test critical values: 1% level	-3.752946	
5% level	-2.998064	
10% level	-2.638752	

\*MacKinnon (1996) one-sided p-values.

Null Hypothesis: X1 has a unit root

Exogenous: Constant

Lag Length: 0 (Automatic - based on SIC, maxlag=5)

	t-Statistic	Prob.*
<i>Augmented Dickey-Fuller test statistic</i>	-1.304259	0.6096
Test critical values: 1% level	-3.752946	
5% level	-2.998064	
10% level	-2.638752	

\*MacKinnon (1996) one-sided p-values.

Null Hypothesis: X2 has a unit root  
 Exogenous: Constant  
 Lag Length: 2 (Automatic - based on SIC, maxlag=5)

	t-Statistic	Prob.*
<u>Augmented Dickey-Fuller test statistic</u>	<u>-2.498993</u>	<u>0.1298</u>
Test critical values: 1% level	-3.788030	
5% level	-3.012363	
10% level	-2.646119	

\*MacKinnon (1996) one-sided p-values.

Null Hypothesis: X3 has a unit root  
 Exogenous: Constant  
 Lag Length: 1 (Automatic - based on SIC, maxlag=5)

	t-Statistic	Prob.*
<u>Augmented Dickey-Fuller test statistic</u>	<u>-1.917463</u>	<u>0.3187</u>
Test critical values: 1% level	-3.769597	
5% level	-3.004861	
10% level	-2.642242	

\*MacKinnon (1996) one-sided p-values.

Null Hypothesis: X4 has a unit root  
 Exogenous: Constant  
 Lag Length: 0 (Automatic - based on SIC, maxlag=5)

	t-Statistic	Prob.*
<u>Augmented Dickey-Fuller test statistic</u>	<u>2.275552</u>	<u>0.9999</u>
Test critical values: 1% level	-3.752946	
5% level	-2.998064	
10% level	-2.638752	

\*MacKinnon (1996) one-sided p-values.

Null Hypothesis: X5 has a unit root  
 Exogenous: Constant  
 Lag Length: 0 (Automatic - based on SIC, maxlag=5)

	t-Statistic	Prob.*
<u>Augmented Dickey-Fuller test statistic</u>	<u>-0.810971</u>	<u>0.7970</u>
Test critical values: 1% level	-3.752946	
5% level	-2.998064	
10% level	-2.638752	

\*MacKinnon (1996) one-sided p-values.

## Lampiran 5 :

### Hasil Derajat Integrasi Metode *Augmented Dickey-Fuller*

#### Pada Diferensi Pertama

Null Hypothesis: D(Y1) has a unit root  
Exogenous: Constant  
Lag Length: 0 (Automatic - based on SIC, maxlag=5)

	t-Statistic	Prob.*
<u>Augmented Dickey-Fuller test statistic</u>	0.028275	0.9517
Test critical values: 1% level	-3.769597	
5% level	-3.004861	
10% level	-2.642242	

\*MacKinnon (1996) one-sided p-values.

Null Hypothesis: D(Y2) has a unit root  
Exogenous: Constant  
Lag Length: 0 (Automatic - based on SIC, maxlag=5)

	t-Statistic	Prob.*
<u>Augmented Dickey-Fuller test statistic</u>	-5.931570	0.0001
Test critical values: 1% level	-3.769597	
5% level	-3.004861	
10% level	-2.642242	

\*MacKinnon (1996) one-sided p-values.

Null Hypothesis: D(X1) has a unit root  
Exogenous: Constant  
Lag Length: 0 (Automatic - based on SIC, maxlag=5)

	t-Statistic	Prob.*
<u>Augmented Dickey-Fuller test statistic</u>	-4.604486	0.0015
Test critical values: 1% level	-3.769597	
5% level	-3.004861	
10% level	-2.642242	

\*MacKinnon (1996) one-sided p-values.

Null Hypothesis: D(X2) has a unit root  
 Exogenous: Constant  
 Lag Length: 0 (Automatic - based on SIC, maxlag=5)

	t-Statistic	Prob.*
<u>Augmented Dickey-Fuller test statistic</u>	-3.255805	0.0300
Test critical values: 1% level	-3.769597	
5% level	-3.004861	
10% level	-2.642242	

\*MacKinnon (1996) one-sided p-values.

Null Hypothesis: D(X3) has a unit root  
 Exogenous: Constant  
 Lag Length: 0 (Automatic - based on SIC, maxlag=5)

	t-Statistic	Prob.*
<u>Augmented Dickey-Fuller test statistic</u>	-7.686141	0.0000
Test critical values: 1% level	-3.769597	
5% level	-3.004861	
10% level	-2.642242	

\*MacKinnon (1996) one-sided p-values.

Null Hypothesis: D(X4) has a unit root  
 Exogenous: Constant  
 Lag Length: 0 (Automatic - based on SIC, maxlag=5)

	t-Statistic	Prob.*
<u>Augmented Dickey-Fuller test statistic</u>	-3.818281	0.0090
Test critical values: 1% level	-3.769597	
5% level	-3.004861	
10% level	-2.642242	

\*MacKinnon (1996) one-sided p-values.

Null Hypothesis: D(X5) has a unit root  
 Exogenous: Constant  
 Lag Length: 0 (Automatic - based on SIC, maxlag=5)

	t-Statistic	Prob.*
<u>Augmented Dickey-Fuller test statistic</u>	-4.331282	0.0029
Test critical values: 1% level	-3.769597	
5% level	-3.004861	
10% level	-2.642242	

\*MacKinnon (1996) one-sided p-values.



## Lampiran 6 :

### Hasil Derajat Integrasi Metode *Augmented Dickey-Fuller*

#### Pada Diferensi Kedua

Null Hypothesis: D(Y1,2) has a unit root  
Exogenous: Constant  
Lag Length: 0 (Automatic - based on SIC, maxlag=5)

	t-Statistic	Prob.*
<u>Augmented Dickey-Fuller test statistic</u>	-4.970172	0.0007
Test critical values: 1% level	-3.788030	
5% level	-3.012363	
10% level	-2.646119	

\*MacKinnon (1996) one-sided p-values.

Null Hypothesis: D(Y2,2) has a unit root  
Exogenous: Constant  
Lag Length: 0 (Automatic - based on SIC, maxlag=5)

	t-Statistic	Prob.*
<u>Augmented Dickey-Fuller test statistic</u>	-11.37660	0.0000
Test critical values: 1% level	-3.788030	
5% level	-3.012363	
10% level	-2.646119	

\*MacKinnon (1996) one-sided p-values.

Null Hypothesis: D(X1,2) has a unit root  
Exogenous: Constant  
Lag Length: 2 (Automatic - based on SIC, maxlag=5)

	t-Statistic	Prob.*
<u>Augmented Dickey-Fuller test statistic</u>	-4.535911	0.0023
Test critical values: 1% level	-3.831511	
5% level	-3.029970	
10% level	-2.655194	

\*MacKinnon (1996) one-sided p-values.

Null Hypothesis: D(X2,2) has a unit root  
 Exogenous: Constant  
 Lag Length: 0 (Automatic - based on SIC, maxlag=5)

	t-Statistic	Prob.*
<u>Augmented Dickey-Fuller test statistic</u>	-7.510444	0.0000
Test critical values: 1% level	-3.788030	
5% level	-3.012363	
10% level	-2.646119	

\*MacKinnon (1996) one-sided p-values.

Null Hypothesis: D(X3,2) has a unit root  
 Exogenous: Constant  
 Lag Length: 1 (Automatic - based on SIC, maxlag=5)

	t-Statistic	Prob.*
<u>Augmented Dickey-Fuller test statistic</u>	-5.554133	0.0002
Test critical values: 1% level	-3.808546	
5% level	-3.020686	
10% level	-2.650413	

\*MacKinnon (1996) one-sided p-values.

Null Hypothesis: D(X4,2) has a unit root  
 Exogenous: Constant  
 Lag Length: 2 (Automatic - based on SIC, maxlag=5)

	t-Statistic	Prob.*
<u>Augmented Dickey-Fuller test statistic</u>	-4.630545	0.0019
Test critical values: 1% level	-3.831511	
5% level	-3.029970	
10% level	-2.655194	

\*MacKinnon (1996) one-sided p-values.

Null Hypothesis: D(X5,2) has a unit root  
 Exogenous: Constant  
 Lag Length: 1 (Automatic - based on SIC, maxlag=5)

	t-Statistic	Prob.*
<u>Augmented Dickey-Fuller test statistic</u>	-5.889890	0.0001
Test critical values: 1% level	-3.808546	
5% level	-3.020686	
10% level	-2.650413	

\*MacKinnon (1996) one-sided p-values.

### Lampiran 7 :

#### Hasil Estimasi Uji Kointegrasi Residual dengan Metode ADF Pada Tingkat Level Variabel SBSN (Y<sub>1</sub>)

Null Hypothesis: ECT1 has a unit root  
Exogenous: Constant  
Lag Length: 0 (Automatic - based on SIC, maxlag=5)

	t-Statistic	Prob.*
Augmented Dickey-Fuller test statistic	-4.536950	0.0017
Test critical values:		
1% level	-3.752946	
5% level	-2.998064	
10% level	-2.638752	

\*MacKinnon (1996) one-sided p-values.

### Lampiran 8 :

#### Hasil Estimasi Uji Kointegrasi Residual dengan Metode ADF Pada Tingkat Level Variabel Sukuk Korporasi(Y<sub>2</sub>)

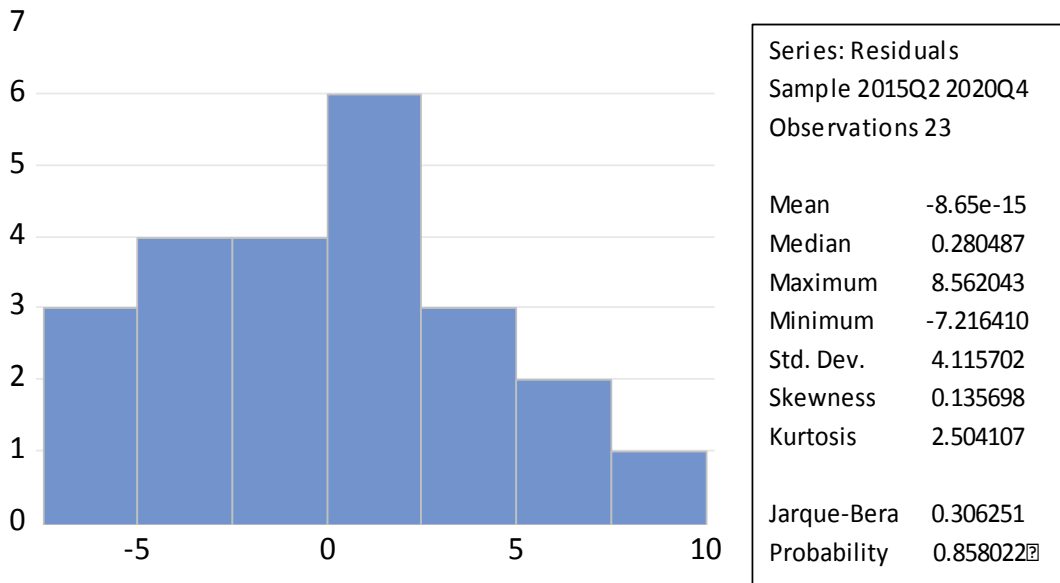
Null Hypothesis: ECT2 has a unit root  
Exogenous: Constant  
Lag Length: 4 (Automatic - based on SIC, maxlag=6)

	t-Statistic	Prob.*
Augmented Dickey-Fuller test statistic	-3.571708	0.0171
Test critical values:		
1% level	-3.831511	
5% level	-3.029970	
10% level	-2.655194	

\*MacKinnon (1996) one-sided p-values.

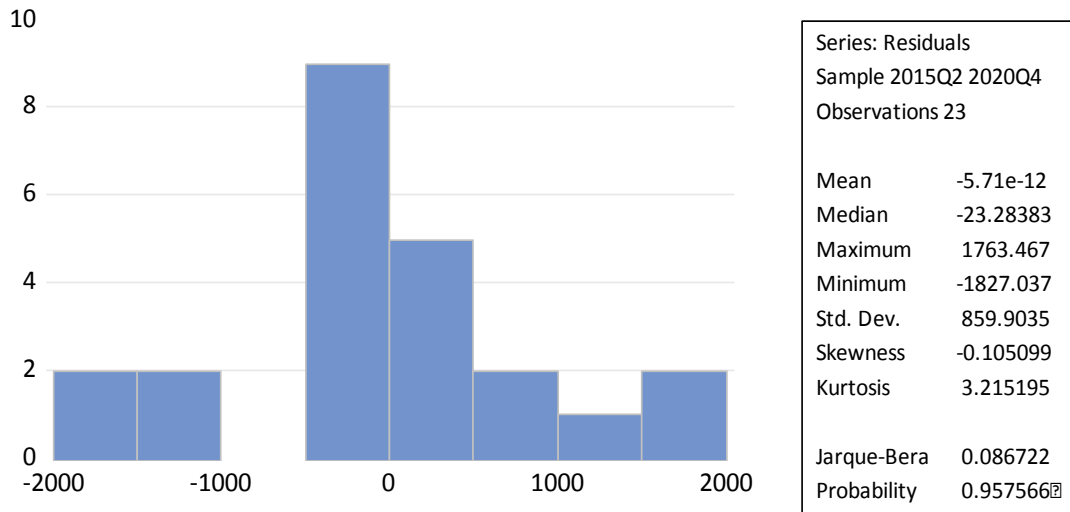
**Lampiran 9 :**

**Uji normalitas (Uji J-B) SBSN (Y<sub>1</sub>)**



**Lampiran 10 :**

**Uji Normalitas (Uji J-B) Sukuk Korporasi (Y<sub>2</sub>)**



**Lampiran 11 :**

**Uji Multikolinearitas Metode Korelasi Parsial Antar Variabel Independen**

	D(X1)	D(X2)	D(X3)	D(X4)	D(X5)	X1(-1)	X2(-1)	X3(-1)	X4(-1)	X5(-1)
D(X1)	1	0.14759568...	-0.6533915...	-0.0420732...	0.19701218...	-0.2737414...	0.11301861...	0.01563021...	-0.2611099...	-0.0522569...
D(X2)	0.14759568...	1	0.09478607...	0.10588413...	0.08715157...	0.14196845...	-0.2518009...	0.14568407...	0.04451131...	0.06018400...
D(X3)	-0.6533915...	0.09478607...	1	-0.0613408...	0.36257558...	0.39867858...	-0.0181493...	-0.5615161...	-0.0828360...	0.10560305...
D(X4)	-0.0420732...	0.10588413...	-0.0613408...	1	-0.2343314...	-0.4856449...	-0.3729344...	0.29455475...	0.44475147...	-0.6144810...
D(X5)	0.19701218...	0.08715157...	0.36257558...	-0.2343314...	1	0.19628125...	0.10826423...	-0.5536026...	-0.1847590...	-0.1742607...
X1(-1)	-0.2737414...	0.14196845...	0.39867858...	-0.4856449...	0.19628125...	1	-0.0014620...	-0.2883339...	-0.0387079...	0.69996849...
X2(-1)	0.11301861...	-0.2518009...	-0.0181493...	-0.3729344...	0.10826423...	-0.0014620...	1	-0.1972405...	-0.6724854...	0.37900437...
X3(-1)	0.01563021...	0.14568407...	-0.5615161...	0.29455475...	-0.5536026...	-0.2883339...	-0.1972405...	1	0.64470426...	-0.3432925...
X4(-1)	-0.2611099...	0.04451131...	-0.0828360...	0.44475147...	-0.1847590...	-0.0387079...	-0.6724854...	0.64470426...	1	-0.5791399...
X5(-1)	-0.0522569...	0.06018400...	0.10560305...	-0.6144810...	-0.1742607...	0.69996849...	0.37900437...	-0.3432925...	-0.5791399...	1

## Lampiran 12 :

### Uji Heteroskedastisitas (ARCH) SBSN

Heteroskedasticity Test: ARCH

F-statistic	0.454621	Prob. F(1,20)	0.5079
Obs*R-squared	0.488968	Prob. Chi-Square(1)	0.4844

Test Equation:

Dependent Variable: RESID^2

Method: Least Squares

Date: 03/12/22 Time: 08:26

Sample (adjusted): 2015Q3 2020Q4

Included observations: 22 after adjustments

Variable	Coefficient	Std. Error	t-Statistic	Prob.
C	14.03353	5.861638	2.394132	0.0266
RESID^2(-1)	0.150759	0.223593	0.674256	0.5079
R-squared	0.022226	Mean dependent var		16.58713
Adjusted R-squared	-0.026663	S.D. dependent var		20.70996
S.E. of regression	20.98423	Akaike info criterion		9.011928
Sum squared resid	8806.762	Schwarz criterion		9.111114
Log likelihood	-97.13121	Hannan-Quinn criter.		9.035293
F-statistic	0.454621	Durbin-Watson stat		1.875521
Prob(F-statistic)	0.507868			

### Lampiran 13 :

#### Uji Heteroskedastisitas (ARCH) Sukuk Korporasi

Heteroskedasticity Test: ARCH

F-statistic	2.913881	Prob. F(1,20)	0.1033
Obs*R-squared	2.797666	Prob. Chi-Square(1)	0.0944

Test Equation:

Dependent Variable: RESID^2

Method: Least Squares

Date: 03/12/22 Time: 08:14

Sample (adjusted): 2015Q3 2020Q4

Included observations: 22 after adjustments

Variable	Coefficient	Std. Error	t-Statistic	Prob.
C	423773.2	272842.1	1.553181	0.1361
RESID^2(-1)	0.359167	0.210407	1.707009	0.1033
R-squared	0.127167	Mean dependent var		689352.3
Adjusted R-squared	0.083525	S.D. dependent var		1098155.
S.E. of regression	1051294.	Akaike info criterion		30.65545
Sum squared resid	2.21E+13	Schwarz criterion		30.75463
Log likelihood	-335.2099	Hannan-Quinn criter.		30.67881
F-statistic	2.913881	Durbin-Watson stat		1.565805
Prob(F-statistic)	0.103300			

## Lampiran 14 :

### Uji Linearitas (Ramsey Reset Test) SBSN

Ramsey RESET Test

Equation: UNTITLED

Omitted Variables: Squares of fitted values

Specification: D(Y1) D(X1) D(X2) D(X3) D(X4) D(X5) X1(-1) X2(-1) X3(-1)  
X4(-1) X5(-1) ECT1(-1) C

	Value	df	Probability
t-statistic	0.042388	10	0.9670
F-statistic	0.001797	(1, 10)	0.9670
Likelihood ratio	0.004132	1	0.9487

F-test summary:

	Sum of Sq.	df	Mean Squares
Test SSR	0.066945	1	0.066945
Restricted SSR	372.6580	11	33.87800
Unrestricted SSR	372.5911	10	37.25911

LR test summary:

	Value
Restricted LogL	-64.66501
Unrestricted LogL	-64.66294

Unrestricted Test Equation:

Dependent Variable: D(Y1)

Method: Least Squares

Date: 03/10/22 Time: 19:12

Sample: 2015Q2 2020Q4

Included observations: 23

Variable	Coefficient	Std. Error	t-Statistic	Prob.
D(X1)	-1.809149	1.774233	-1.019680	0.3319
D(X2)	-6.290847	6.651716	-0.945748	0.3666
D(X3)	-0.005021	0.006928	-0.724670	0.4853
D(X4)	0.000162	0.000121	1.336260	0.2111
D(X5)	7.813331	9.223247	0.847135	0.4167
X1(-1)	-1.899379	2.904482	-0.653948	0.5279
X2(-1)	-3.570313	3.260849	-1.094903	0.2992
X3(-1)	0.007480	0.007942	0.941906	0.3684
X4(-1)	1.13E-05	2.86E-05	0.395119	0.7011
X5(-1)	6.002868	8.887798	0.675405	0.5147
ECT1(-1)	-0.985754	0.701670	-1.404869	0.1904
C	84.72167	158.8475	0.533352	0.6054
FITTED^2	-0.000541	0.012752	-0.042388	0.9670

R-squared	0.953109	Mean dependent var	36.06087
Adjusted R-squared	0.896840	S.D. dependent var	19.00466
S.E. of regression	6.104024	Akaike info criterion	6.753299
Sum squared resid	372.5911	Schwarz criterion	7.395100
Log likelihood	-64.66294	Hannan-Quinn criter.	6.914710
F-statistic	16.93838	Durbin-Watson stat	2.126402
Prob(F-statistic)	0.000047		



## Lampiran 15:

### Uji Linearitas (Ramsey Reset Test) Sukuk Korporasi

Ramsey RESET Test

Equation: UNTITLED

Omitted Variables: Squares of fitted values

Specification: D(Y2) D(X1) D(X2) D(X3) D(X4) D(X5) X1(-1) X2(-1) X3(-1)  
X4(-1) X5(-1) ECT2(-1) C

	Value	df	Probability
t-statistic	0.832586	10	0.4245
F-statistic	0.693199	(1, 10)	0.4245
Likelihood ratio	1.541526	1	0.2144

F-test summary:

	Sum of Sq.	df	Mean Squares
Test SSR	1054563.	1	1054563.
Restricted SSR	16267549	11	1478868.
Unrestricted SSR	15212985	10	1521299.

LR test summary:

	Value
Restricted LogL	-187.5313
Unrestricted LogL	-186.7605

Unrestricted Test Equation:

Dependent Variable: D(Y2)

Method: Least Squares

Date: 03/12/22 Time: 07:06

Sample: 2015Q2 2020Q4

Included observations: 23

Variable	Coefficient	Std. Error	t-Statistic	Prob.
D(X1)	-63.84241	96.79485	-0.659564	0.5244
D(X2)	348.4469	1130.717	0.308165	0.7643
D(X3)	-0.327038	1.051558	-0.311003	0.7622
D(X4)	0.004003	0.025063	0.159707	0.8763
D(X5)	8.875764	961.6481	0.009230	0.9928
X1(-1)	35.24111	383.9895	0.091776	0.9287
X2(-1)	-137.1087	875.7531	-0.156561	0.8787
X3(-1)	0.044257	1.492956	0.029644	0.9769
X4(-1)	-0.000710	0.002702	-0.262733	0.7981
X5(-1)	-162.8586	1441.963	-0.112942	0.9123
ECT2(-1)	-0.208274	0.656421	-0.317288	0.7576
C	549.0474	34794.37	0.015780	0.9877
FITTED^2	0.000199	0.000240	0.832586	0.4245
R-squared	0.778586	Mean dependent var	1834.504	
Adjusted R-squared	0.512890	S.D. dependent var	1767.233	
S.E. of regression	1233.409	Akaike info criterion	17.37048	
Sum squared resid	15212985	Schwarz criterion	18.01228	
Log likelihood	-186.7605	Hannan-Quinn criter.	17.53189	
F-statistic	2.930363	Durbin-Watson stat	2.805383	
Prob(F-statistic)	0.049104			

## Lampiran 16 :

### Hasil Estimasi Jangka Panjang Variabel SBSN

Dependent Variable: Y1  
Method: Least Squares  
Date: 03/10/22 Time: 03:25  
Sample: 2015Q1 2020Q4  
Included observations: 24

Variable	Coefficient	Std. Error	t-Statistic	Prob.
X1	-1.434756	0.552019	-2.599108	0.0181
X2	-8.843610	3.031832	-2.916920	0.0092
X3	-0.005745	0.005314	-1.081257	0.2939
X4	0.000295	9.70E-06	30.44186	0.0000
X5	2.270153	2.396092	0.947440	0.3560
C	-695.4233	79.78714	-8.715983	0.0000

R-squared	0.998201	Mean dependent var	602.6892
Adjusted R-squared	0.997702	S.D. dependent var	229.5632
S.E. of regression	11.00498	Akaike info criterion	7.846890
Sum squared resid	2179.972	Schwarz criterion	8.141404
Log likelihood	-88.16268	Hannan-Quinn criter.	7.925025
F-statistic	1998.031	Durbin-Watson stat	1.971960
Prob(F-statistic)	0.000000		

## Lampiran 17 :

### Hasil Estimasi Jangka Panjang Variabel Sukuk Korporasi

Dependent Variable: Y2  
Method: Least Squares  
Date: 03/10/22 Time: 21:42  
Sample: 2015Q1 2020Q4  
Included observations: 24

Variable	Coefficient	Std. Error	t-Statistic	Prob.
X1	-129.9284	103.9852	-1.249490	0.2275
X2	2416.718	571.1139	4.231586	0.0005
X3	-0.820455	1.000944	-0.819681	0.4231
X4	0.022898	0.001827	12.53465	0.0000
X5	740.1866	451.3579	1.639910	0.1184
C	-81298.09	15029.71	-5.409160	0.0000

R-squared	0.983117	Mean dependent var	30963.02
Adjusted R-squared	0.978427	S.D. dependent var	14114.02
S.E. of regression	2073.036	Akaike info criterion	18.32373
Sum squared resid	77354597	Schwarz criterion	18.61825
Log likelihood	-213.8848	Hannan-Quinn criter.	18.40187
F-statistic	209.6288	Durbin-Watson stat	1.096815
Prob(F-statistic)	0.000000		

## Lampiran 18 :

### Hasil Estimasi Regresi *Error Correction Model Domowith-El Badawi* Pada Variabel SBSN

Dependent Variable: D(Y1)  
Method: Least Squares  
Date: 03/10/22 Time: 19:19  
Sample (adjusted): 2015Q2 2020Q4  
Included observations: 23 after adjustments

Variable	Coefficient	Std. Error	t-Statistic	Prob.
D(X1)	-1.736156	0.407402	-4.261532	0.0013
D(X2)	-6.127278	5.166302	-1.186008	0.2606
D(X3)	-0.004815	0.004715	-1.021146	0.3291
D(X4)	0.000157	4.32E-05	3.631872	0.0039
D(X5)	7.460372	3.782071	1.972563	0.0742
X1(-1)	-1.786308	1.095673	-1.630329	0.1313
X2(-1)	-3.489399	2.520921	-1.384176	0.1937
X3(-1)	0.007334	0.006821	1.075268	0.3053
X4(-1)	1.02E-05	1.23E-05	0.827758	0.4254
X5(-1)	5.706200	5.223575	1.092394	0.2980
ECT1(-1)	-0.957058	0.175906	-5.440736	0.0002
C	78.88137	75.37653	1.046498	0.3178
R-squared	0.953101	Mean dependent var		36.06087
Adjusted R-squared	0.906201	S.D. dependent var		19.00466
S.E. of regression	5.820481	Akaike info criterion		6.666522
Sum squared resid	372.6580	Schwarz criterion		7.258954
Log likelihood	-64.66501	Hannan-Quinn criter.		6.815517
F-statistic	20.32223	Durbin-Watson stat		2.133935
Prob(F-statistic)	0.000010			

## Lampiran 19 :

### Hasil Estimasi Regresi *Error Correction Model Domowith-El Badawi* Pada Variabel Sukuk Korporasi

Dependent Variable: D(Y2)

Method: Least Squares

Date: 03/12/22 Time: 05:44

Sample (adjusted): 2015Q2 2020Q4

Included observations: 23 after adjustments

Variable	Coefficient	Std. Error	t-Statistic	Prob.
D(X1)	-27.07208	84.92271	-0.318785	0.7559
D(X2)	233.8733	1106.550	0.211354	0.8365
D(X3)	-0.482343	1.020348	-0.472724	0.6457
D(X4)	0.023588	0.008526	2.766705	0.0183
D(X5)	-373.7687	832.8545	-0.448780	0.6623
X1(-1)	285.9390	234.9437	1.217053	0.2491
X2(-1)	433.3185	537.8156	0.805701	0.4375
X3(-1)	-0.131144	1.457260	-0.089994	0.9299
X4(-1)	-0.001475	0.002505	-0.588921	0.5678
X5(-1)	-888.6770	1132.470	-0.784725	0.4492
ECT2(-1)	-0.727102	0.203428	-3.574248	0.0044
C	-25409.48	15228.75	-1.668521	0.1234
R-squared	0.763238	Mean dependent var		1834.504
Adjusted R-squared	0.526476	S.D. dependent var		1767.233
S.E. of regression	1216.087	Akaike info criterion		17.35054
Sum squared resid	16267549	Schwarz criterion		17.94298
Log likelihood	-187.5313	Hannan-Quinn criter.		17.49954
F-statistic	3.223652	Durbin-Watson stat		2.587333
Prob(F-statistic)	0.032276			

**Titik Persentase Distribusi t (df = 1 – 40)**

df	Pr	0.25	0.10	0.05	0.025	0.01	0.005	0.001
		0.50	0.20	0.10	0.050	0.02	0.010	0.002
1		1.00000	3.07768	6.31375	12.70620	31.82052	63.65674	318.30884
2		0.81650	1.88562	2.91999	4.30265	6.96456	9.92484	22.32712
3		0.76489	1.63774	2.35336	3.18245	4.54070	5.84091	10.21453
4		0.74070	1.53321	2.13185	2.77645	3.74695	4.60409	7.17318
5		0.72669	1.47588	2.01505	2.57058	3.36493	4.03214	5.89343
6		0.71756	1.43976	1.94318	2.44691	3.14267	3.70743	5.20763
7		0.71114	1.41492	1.89458	2.36462	2.99795	3.49948	4.78529
8		0.70639	1.39682	1.85955	2.30600	2.89646	3.35539	4.50079
9		0.70272	1.38303	1.83311	2.26216	2.82144	3.24984	4.29681
10		0.69981	1.37218	1.81246	2.22814	2.76377	3.16927	4.14370
11		0.69745	1.36343	1.79588	2.20099	2.71808	3.10581	4.02470
12		0.69548	1.35622	1.78229	2.17881	2.68100	3.05454	3.92963
13		0.69383	1.35017	1.77093	2.16037	2.65031	3.01228	3.85198
14		0.69242	1.34503	1.76131	2.14479	2.62449	2.97684	3.78739
15		0.69120	1.34061	1.75305	2.13145	2.60248	2.94671	3.73283
16		0.69013	1.33676	1.74588	2.11991	2.58349	2.92078	3.68615
17		0.68920	1.33338	1.73961	2.10982	2.56693	2.89823	3.64577
18		0.68836	1.33039	1.73406	2.10092	2.55238	2.87844	3.61048
19		0.68762	1.32773	1.72913	2.09302	2.53948	2.86093	3.57940
20		0.68695	1.32534	1.72472	2.08596	2.52798	2.84534	3.55181
21		0.68635	1.32319	1.72074	2.07961	2.51765	2.83136	3.52715
22		0.68581	1.32124	1.71714	2.07387	2.50832	2.81876	3.50499
23		0.68531	1.31946	1.71387	2.06866	2.49987	2.80734	3.48496
24		0.68485	1.31784	1.71088	2.06390	2.49216	2.79694	3.46678
25		0.68443	1.31635	1.70814	2.05954	2.48511	2.78744	3.45019
26		0.68404	1.31497	1.70562	2.05553	2.47863	2.77871	3.43500
27		0.68368	1.31370	1.70329	2.05183	2.47266	2.77068	3.42103
28		0.68335	1.31253	1.70113	2.04841	2.46714	2.76326	3.40816
29		0.68304	1.31143	1.69913	2.04523	2.46202	2.75639	3.39624
30		0.68276	1.31042	1.69726	2.04227	2.45726	2.75000	3.38518
31		0.68249	1.30946	1.69552	2.03951	2.45282	2.74404	3.37490
32		0.68223	1.30857	1.69389	2.03693	2.44868	2.73848	3.36531
33		0.68200	1.30774	1.69236	2.03452	2.44479	2.73328	3.35634
34		0.68177	1.30695	1.69092	2.03224	2.44115	2.72839	3.34793
35		0.68156	1.30621	1.68957	2.03011	2.43772	2.72381	3.34005
36		0.68137	1.30551	1.68830	2.02809	2.43449	2.71948	3.33262
37		0.68118	1.30485	1.68709	2.02619	2.43145	2.71541	3.32563
38		0.68100	1.30423	1.68595	2.02439	2.42857	2.71156	3.31903
39		0.68083	1.30364	1.68488	2.02269	2.42584	2.70791	3.31279
40		0.68067	1.30308	1.68385	2.02108	2.42326	2.70446	3.30688

Catatan: Probabilita yang lebih kecil yang ditunjukkan pada judul tiap kolom adalah luas daerah dalam satu ujung, sedangkan probabilitas yang lebih besar adalah luas daerah dalam kedua ujung

Lampiran 11

**Tabel Uji F**

$\alpha = 0,05$	df <sub>1</sub> =(k-1)							
df <sub>2</sub> =(n-k-1)	1	2	3	4	5	6	7	8
1	161.448	199.500	215.707	224.583	230.162	233.986	236.768	238.883
2	18.513	19.000	19.164	19.247	19.296	19.330	19.353	19.371
3	10.128	9.552	9.277	9.117	9.013	8.941	8.887	8.845
4	7.709	6.944	6.591	6.388	6.256	6.163	6.094	6.041
5	6.608	5.786	5.409	5.192	5.050	4.950	4.876	4.818
6	5.987	5.143	4.757	4.534	4.387	4.284	4.207	4.147
7	5.591	4.737	4.347	4.120	3.972	3.866	3.787	3.726
8	5.318	4.459	4.066	3.838	3.687	3.581	3.500	3.438
9	5.117	4.256	3.863	3.633	3.482	3.374	3.293	3.230
10	4.965	4.103	3.708	3.478	3.326	3.217	3.135	3.072
11	4.844	3.982	3.587	3.357	3.204	3.095	3.012	2.948
12	4.747	3.885	3.490	3.259	3.106	2.996	2.913	2.849
13	4.667	3.806	3.411	3.179	3.025	2.915	2.832	2.767
14	4.600	3.739	3.344	3.112	2.958	2.848	2.764	2.699
15	4.543	3.682	3.287	3.056	2.901	2.790	2.707	2.641
16	4.494	3.634	3.239	3.007	2.852	2.741	2.657	2.591
17	4.451	3.592	3.197	2.965	2.810	2.699	2.614	2.548
18	4.414	3.555	3.160	2.928	2.773	2.661	2.577	2.510
19	4.381	3.522	3.127	2.895	2.740	2.628	2.544	2.477
20	4.351	3.493	3.098	2.866	2.711	2.599	2.514	2.447
21	4.325	3.467	3.072	2.840	2.685	2.573	2.488	2.420
22	4.301	3.443	3.049	2.817	2.661	2.549	2.464	2.397
23	4.279	3.422	3.028	2.796	2.640	2.528	2.442	2.375
24	4.260	3.403	3.009	2.776	2.621	2.508	2.423	2.355
25	4.242	3.385	2.991	2.759	2.603	2.490	2.405	2.337
26	4.225	3.369	2.975	2.743	2.587	2.474	2.388	2.321
27	4.210	3.354	2.960	2.728	2.572	2.459	2.373	2.305
28	4.196	3.340	2.947	2.714	2.558	2.445	2.359	2.291
29	4.183	3.328	2.934	2.701	2.545	2.432	2.346	2.278
30	4.171	3.316	2.922	2.690	2.534	2.421	2.334	2.266
31	4.160	3.305	2.911	2.679	2.523	2.409	2.323	2.255
32	4.149	3.295	2.901	2.668	2.512	2.399	2.313	2.244
33	4.139	3.285	2.892	2.659	2.503	2.389	2.303	2.235
34	4.130	3.276	2.883	2.650	2.494	2.380	2.294	2.225
35	4.121	3.267	2.874	2.641	2.485	2.372	2.285	2.217
36	4.113	3.259	2.866	2.634	2.477	2.364	2.277	2.209
37	4.105	3.252	2.859	2.626	2.470	2.356	2.270	2.201
38	4.098	3.245	2.852	2.619	2.463	2.349	2.262	2.194
39	4.091	3.238	2.845	2.612	2.456	2.342	2.255	2.187
40	4.085	3.232	2.839	2.606	2.449	2.336	2.249	2.180
41	4.079	3.226	2.833	2.600	2.443	2.330	2.243	2.174
42	4.073	3.220	2.827	2.594	2.438	2.324	2.237	2.168
43	4.067	3.214	2.822	2.589	2.432	2.318	2.232	2.163
44	4.062	3.209	2.816	2.584	2.427	2.313	2.226	2.157
45	4.057	3.204	2.812	2.579	2.422	2.308	2.221	2.152
46	4.052	3.200	2.807	2.574	2.417	2.304	2.216	2.147
47	4.047	3.195	2.802	2.570	2.413	2.299	2.212	2.143
48	4.043	3.191	2.798	2.565	2.409	2.295	2.207	2.138
49	4.038	3.187	2.794	2.561	2.404	2.290	2.203	2.134
50	4.034	3.183	2.790	2.557	2.400	2.286	2.199	2.130
51	4.030	3.179	2.786	2.553	2.397	2.283	2.195	2.126



**KEMENTERIAN AGAMA REPUBLIK INDONESIA  
UNIVERSITAS ISLAM NEGERI  
ANTASARI BANJARMASIN  
FAKULTAS EKONOMI DAN BISNIS ISLAM**  
Jalan A. Yani Km. 4.5 Banjarmasin 70235 Telepon (0511) 678 3434,  
e-mail: [febimail@uin-antasari.ac.id](mailto:febimail@uin-antasari.ac.id), website: [febi.uin-antasari.ac.id](http://febi.uin-antasari.ac.id)

### **PENETAPAN JUDUL DAN PEMBIMBING SKRIPSI**

Nomor : 3635/Un.14/III.5/PP.00.9/09/2021

Setelah kami mempelajari dan diadakan perbaikan seperlunya atas rencana penelitian Saudara (i):

Nama : Muhammad  
NIM : 180105020554  
Program Studi : S.1 / Perbankan Syariah  
Judul : Faktor-Faktor Yang Mempengaruhi Penerbitan Sukuk Terhadap Pertumbuhan Ekonomi (Studi Kasus Pada Kementerian Keuangan Daerah Banjarmasin)

Kami dapat menyetujui rencana penelitian (proposal) tersebut. Sebagai pembimbing kami tetapkan sebagai berikut:

Dosen Pembimbing Skripsi : Dr. H. Fathurrahman Azhari, M.H.I

Saudara (i) diharapkan segera melakukan konsultasi dengan Dosen Pembimbing Skripsi guna mendapatkan arahan dalam rangka persiapan pembuatan skripsi selanjutnya.

Demikian penetapan ini dibuat untuk diketahui dan dilaksanakan dengan semestinya.

Banjarmasin, 17 September 2021  
Dekan



Dr. H. Fathurrahman Azhari, M.H.I  
NIP. 19600609 198803 1 003

Tembusan :

1. Rektor UIN Antasari (sebagai laporan);
2. Dosen Pembimbing;
3. Mahasiswa (i) ybs;
4. Arsip.



**KEMENTERIAN AGAMA REPUBLIK INDONESIA  
UNIVERSITAS ISLAM NEGERI ANTASARI BANJARMASIN  
FAKULTAS EKONOMI DAN BISNIS ISLAM**

Jalan A. Yani Km. 4.5 Telp. (0511) 6783434 – 6777955 Banjarmasin 70235  
e-mail: febi@uin-antasari.ac.id / febi.uinantasari@gmail.com website: www.febi.uin.antasari.ac.id

Banjarmasin, 1 November 2021

Nomor : B-289/Un.14/III.5/PS.S1/PP.00.9/11/2021

Lampiran : Satu berkas

Hal : Penetapan Waktu Ujian  
Proposal Skripsi

Kepada  
Yth. Muhammad / 180105020554  
Mahasiswa/i Jurusan S1 Perbankan Syariah  
Fakultas Ekonomi dan Bisnis Islam UIN Antasari  
Banjarmasin

*Assalamu'alaikum wr. wb.*

Berdasarkan Surat permohonan Saudara pada tanggal 19 Oktober 2021 dan Penetapan Pengujian Eksternal oleh Biro Skripsi, maka dengan ini ditetapkan Ujian Proposal Skripsi atas nama:

Nama / NIM : Muhammad / 180105020554  
Jurusan : Perbankan Syariah  
Judul : Faktor-Faktor yang Mempengaruhi Penerbitan Sukuk terhadap  
Pertumbuhan Ekonomi (Studi Kasus pada kementerian Keuangan Daerah  
Banjarmasin)

pada:

Hari/Tanggal : Selasa, 02/11/2021  
Waktu : 10.00 - 10.45  
Tempat/Media : DARING

dengan susunan tim pengujian sebagai berikut:

Ketua/Anggota Pengujian : Dr. H. Fathurrahman Azhari, MHI  
Anggota Pengujian : H. Abdul Gafur, M.A.  
Notulen : Neco Erlin Pradana, S.Pd.

Demikian surat penetapan ini dibuat untuk dilaksanakan sebagaimana mestinya.

*Wassalamu'alaikum wr. wb.*

Ketua Jurusan Perbankan Syariah  
  
Haris Faulidi Asnawi  


Tembusan:

- Yth. 1. Ketua/Anggota Pengujian
- 2. Anggota Pengujian
- 3. Notulen

-Arsip

Catatan:

Diharap pelaksanaan ujian tepat waktu untuk menghindari tertundanya ujian-ujian berikutnya

No. : 146





**KEMENTERIAN AGAMA REPUBLIK INDONESIA  
UNIVERSITAS ISLAM NEGERI ANTASARI BANJARMASIN  
FAKULTAS EKONOMI DAN BISNIS ISLAM**

Jalan A. Yani Km. 4.5 Telp. (0511) 6783434 – 6777955 Banjarmasin 70235  
e-mail: febi@uin-antasari.ac.id / febi.uinantasari@gmail.com website: www.febi.uin.antasari.ac.id

**SURAT KETERANGAN**

Nomor: B-291/U.n.14/III.5/PP.00.9/11/2021

Ketua Jurusan Perbankan Syariah Fakultas Ekonomi Dan Bisnis Islam UIN Antasari, menyatakan dengan sebenarnya bahwa:

Nama : Muhammad  
NIM : 180105020554  
Jurusan : Perbankan Syariah  
Judul : Faktor-Faktor yang Mempengaruhi Penerbitan Sukuk terhadap  
Pertumbuhan Ekonomi (Studi Kasus pada kementerian Keuangan Daerah  
Banjarmasin)

telah melaksanakan ujian proposal skripsi pada:

Hari/Tanggal : Selasa, 02/11/2021  
Waktu : 10.00 - 10.45  
Tempat : DARING

dengan susunan tim penguji sebagai berikut:

Ketua/Anggota Penguji : Dr. H. Fathurrahman Azhari, MHI  
Anggota Penguji : H. Abdul Gafur, M.A.  
Notulen : Neco Erlin Pradana, S.Pd.

Demikian surat keterangan ini dibuat untuk dipergunakan sebagaimana mestinya.

Banjarmasin, 3 November 2021

Ketua Jurusan Perbankan Syariah



No. : 146



**KEMENTERIAN AGAMA REPUBLIK INDONESIA  
UNIVERSITAS ISLAM NEGERI  
ANTASARI BANJARMASIN  
FAKULTAS EKONOMI DAN BISNIS ISLAM**

Jalan A. Yani Km. 4.5 Banjarmasin 70235  
e-mail: [febi@uin-antasari.ac.id](mailto:febi@uin-antasari.ac.id) website: [www.febi.uin.antasari.ac.id](http://www.febi.uin.antasari.ac.id)

**SURAT KETERANGAN LULUS UJIAN KOMPREHENSIF**

Nomor: B-5182/Un.14/III.5/PP.01.1/12/2021

Dekan Fakultas Ekonomi dan Bisnis Islam UIN Antasari menerangkan bahwa mahasiswa yang tersebut di bawah ini:


Nama : MUHAMMAD  
NIM : 180105020554  
Jurusan : PERBANKAN SYARIAH

Telah **LULUS** dalam menempuh Ujian Komprehensif dengan nilai akhir : **87 (A)**, bobot: 3,75 (SANGAT MEMUASKAN).

Demikian keterangan ini dibuat agar dapat dipergunakan sebagaimana mestinya.

Banjarmasin, 21 Desember 2021  
Dekan,



  
Sukarni



**KEMENTERIAN AGAMA RI  
FAKULTAS EKONOMI DAN BISNIS ISLAM  
UNIVERSITAS ISLAM NEGERI ANTASARI BANJARMASIN**

# Sertifikat

Nomor : B-4779/Un.14/III.5/PP.01.1/11/2021

Dekan Fakultas Ekonomi dan Bisnis Islam  
Universitas Islam Negeri Antasari Banjarmasin menerangkan bahwa:

**Muhammad**

NIM : 180105020554

Tempat Tanggal Lahir : HSS, 27 November 2000

Jurusan Perbankan Syariah

Telah mengikuti  
Tes Hafalan Juz 'Amma

Yang dilaksanakan Fakultas Ekonomi dan Bisnis Islam  
Universitas Islam Negeri Antasari Banjarmasin dengan Nilai/Predikat :

**82 / BAIK SEKALI**

Banjarmasin, 29 November 2021

Dekan,



Muhammad Nurrahman Azhari, M.H.I.

NIP. 19600609 198803 1 003



**KEMENTERIAN AGAMA REPUBLIK INDONESIA  
UNIVERSITAS ISLAM NEGERI ANTASARI BANJARMASIN  
FAKULTAS EKONOMI DAN BISNIS ISLAM**

Jalan A. Yani Km. 4.5 Telp. (0511) 6783434 – 6777955 Banjarmasin 70235  
e-mail: [islimal@uin-antasari.ac.id](mailto:islimal@uin-antasari.ac.id) / website: [www.febi.uin-antasari.ac.id](http://www.febi.uin-antasari.ac.id)

**SURAT KETERANGAN**

Nomor: B-2771/Un.14/III.5/PP.00.9/07/2021

Dekan Fakultas Ekonomi dan Bisnis Islam Universitas Islam Negeri Antasari Banjarmasin menerangkan dengan sebenarnya bahwa:

Nama : Muhammad  
NIM : 180105020554  
Semester/Jurusan : 6 / Perbankan Syariah  
Tahun Akademik : 2020/2021

Telah memperoleh 88 Satuan Kredit Kegiatan ekstra Kurikuler (SKK).

Demikian keterangan ini dibuat untuk dapat dipergunakan sebagaimana mestinya.

Banjarmasin, 2 Juli 2021

A.n Dekan,  
Wakil Dekan Bidang Akademik  
dan Kelembagaan,

  
Syauqi



**KEMENTERIAN AGAMA  
UNIVERSITAS ISLAM NEGERI ANTASARI**

Jl. Ahmad Yani Km 4.5 Telp (0511) 3252623 Fax (0511) 3254344 Banjarmasin  
http://www.uin-antasari.ac.id

Lampiran Surat :  
Nomor : 114 /Jn.141.5/PP.00.9v. 04 /20.21-  
Tanggal : 04 April 2022

**TRANSKRIP NILAI SEMENTARA**

Nama : MUHAMMAD  
NIM : 180105020554  
Fakultas : EKONOMI DAN BISNIS ISLAM  
Program Studi : S1 - PERBANKAN SYARIAH

Kode MK	Mata Kuliah	SKS	Nilai		SKS X BOBOT
			Huruf	Angka	
UIN18002	Kewarganegaraan	2	B+	3,5	7
PSY18104	Matematika Perbankan	3	A	3,75	11,25
PSY18101	Pengantar Bisnis	2	B+	3,5	7
FEB18012	Sejarah Peradaban Islam	2	B+	3,5	7
FEB18013	Ulumul Qur'an	2	A	3,75	7,5
UIN18008	Pengantar Filsafat	2	B+	3,5	7
FEB18014	Ulumul Hadits	2	A+	4	8
PSY18102	Pengantar Ekonomi Mikro	2	C+	2,5	5
UIN18010	Bahasa Inggris A	0	A	3,75	0
PSY18103	Pengantar Akuntansi	3	A	3,75	11,25
PSY18209	E-Commerce	3	B+	3,5	10,5
UIN18012	Bahasa Arab A	0	A	3,75	0
UIN18011	Bahasa Inggris B	0	B	3	0
PSY18207	Ayat-ayat Ekonomi	2	B	3	6
UIN18003	Pengantar Studi Islam	2	B+	3,5	7
UIN18001	Pancasila	2	B+	3,5	7
PSY18208	Interpersonal Skill	3	A	3,75	11,25
PSY18206	Pengantar Ekonomi Makro	2	B+	3,5	7
PSY18205	Ushul Fiqih	2	B+	3,5	7
UIN18005	Bahasa Indonesia	2	B+	3,5	7,5
FEB18015	Fiqih	2	A	3,75	7,5
UIN18013	Bahasa Arab B	0	C	2	0
FEB18016	Latihan Keterampilan Keagamaan I	0	A	3,75	0
PSY18117	Ekonomi Mikro Islam	3	B+	3,5	10,5
PSY18118	Akuntansi Keuangan	3	A	3,75	11,25
PSY18110	Hadis-Hadis Ekonomi	2	A	3,75	7,5
UIN18004	Ilmu Alamiyah Dasar	2	B+	3,5	7
PSY18219	Manajemen Strategik	3	B	3	9
PSY18112	Fiqih Muamalat	2	A	3,75	7,5
PSY18112	Fiqih Muamalat	3	A	3,75	11,25
PSY18111	Aspek Hukum Dalam Bisnis	2	A+	4	8
PSY18113	Sejarah Pemikiran Ekonomi Islam	2	A	3,75	7,5
PSY18115	Statistika Ekonomi dan Bisnis I	2	A+	4	8
PSY18116	Pengantar Manajemen	3	A	3,75	11,25
PSY18227	Statistika Ekonomi dan Bisnis 2	3	A	3,75	11,25
PSY18114	Ekonomi Makro Islam	3	A	3,75	11,25
PSY18224	Fiqih Muamalah Kontemporer	0	A	3,75	0
FEB18017	Latihan Keterampilan Keagamaan II	3	A	3,75	11,25
PSY18223	Akuntansi Bank	2	A	3,75	7,5
PSY18226	Hukum Perbankan Syariah	2	A	3,75	7,5
PSY18221	Manajemen Sumber Daya Insani Perbankan Syariah	2	B	3	6
PSY18220	Manajemen Pemasaran Produk Perbankan Syariah	3	A	3,75	11,25
PSY18222	Ushul Fiqih Keuangan Syariah	2	A+	4	8
PSY18225	Lembaga Keuangan Syariah Non Bank	2	A+	4	8

4/4/2022, 12:07 PM



Kode MK	Mata Kuliah	SKS	Nilai		SKS X BOBOT
			Huruf	Angka	
PSY18132	Akuntansi Perbankan Syariah	3	A+	4	12
PSY18131	Manajemen Keuangan dan Investasi Syariah	3	A	3,75	11,25
PSY18130	Pasar Modal Syariah	3	B+	3,5	10,5
PSY18133	Manajemen Lembaga Keuangan Mikro Syariah	3	A	3,75	11,25
PSY18128	Praktikum Perbankan Syariah (Praktikum A)	3	A	3,75	11,25
FEB18010	Ilmu Tauhid	2	B+	3,5	7
FEB18011	Akhlaq Tasawuf	2	A	3,75	7,5
PSY18129	Etika Bisnis Syariah	2	B+	3,5	7
PSY18134	Manajemen Risiko Perbankan Syariah	3	A+	4	12
PSY18236	SISTEM INFORMASI MANAJEMEN PERBANKAN SYARIAH	2	A+	4	8
PSY18238	MANAJEMEN ASET DAN LIABILITIES PERBANKAN SYARIAH	3	A	3,75	11,25
PSY18240	METODOLOGI PENELITIAN EKONOMI DAN BISNIS	3	A	3,75	11,25
PSY18239	STUDI KELAYAKAN BISNIS	2	A	3,75	7,5
PSY18246	KEWIRUSAHAAN SYARIAH*	3	A	3,75	11,25
PSY18242	PERENCANAAN KEUANGAN SYARIAH*	3	A	3,75	11,25
PSY18235	SEJARAH KEBUDAYAAN ISLAM LOKAL	2	A	3,75	7,5
PSY18245	TEKNOLOGI PERBANKAN *	3	B+	3,5	10,5
PSY18237	PRAKTIK KERJA LAPANGAN (PKL)	3	A	3,75	11,25
INS0009	KKN	4	A+	4	16
<b>J U M L A H</b>		<b>139</b>			<b>509,5</b>

SKS x BOBOT

IPK =  $\frac{509,5}{139} = 3,67$ 

SKS

Banjarmasin, 04 April 2022

Rektor

Kepala Biro AAJK,

Bagian Akademik dan Kemahasiswaan,





KEMENTERIAN AGAMA REPUBLIK INDONESIA

UNIVERSITAS ISLAM NEGERI

ANTASARI BANJARMASIN

FAKULTAS EKONOMI DAN BISNIS ISLAM

Jalan A. Yani Km. 4.5 Banjarmasin 70235

Telepon (0511) 6777983



e-mail: [febera@uin-antasari.ac.id](mailto:febera@uin-antasari.ac.id) / [febi.uinantasari@gmail.com](mailto:febi.uinantasari@gmail.com) website: [www.febi.uin-antasari.ac.id](http://www.febi.uin-antasari.ac.id)

**CATATAN KONSULTASI BIMBINGAN SKRIPSI**

Nama : Muhammad  
NIM : 180105020554  
Jurusan : S1-Perbankan Syariah  
Judul Skripsi : Faktor-Faktor Yang Mempengaruhi Penerbitan Sukuk Terhadap  
Pertumbuhan Ekonomi (Studi Kasus Pada Kementrian Keuangan Daerah  
Banjarmasin)

Pembimbing I : Dr. H. Fathurrahman Azhari, M.H.I

Pembimbing II : H. Abdul Gafur, Lc., M.A.

CATATAN PEMBIMBING I	CATATAN PEMBIMBING II
<p><b>BAB I</b></p> <ol style="list-style-type: none"><li>1. Perlu alasan-alasan dengan judul tersebut.</li><li>2. Permasalahan terkait judul.</li></ol> <p> 20 Januari 2022</p> <p>Dr. H. Fathurrahman Azhari, M.H.I</p>	<p><b>BAB I</b></p> <ol style="list-style-type: none"><li>1. Jenis datanya apa.</li><li>2. Semua variabel itu datanya angka semua, nah penerbitan sukuk itu datanya apa ? Angka atau bukan ?</li><li>3. Kalo datanya angka. Darimana dapat datanya nantinya, terus kalau itu angka, mana variabel-variabel X dan mana variabel Y.</li><li>4. Didalam latar belakangnya kepanjangan. Untuk latar belakang tidak perlu panjang seperti itu, 3 - 5 halaman sudah cukup.</li><li>5. Untuk analisis data tidak perlu dibahas dalam latar belakang, cukup di metode penelitian.</li><li>6. Pada latar belakang, demikian yang diatur islam. Itu tidak ada penjelas sebelumnya. Jika tidak ada hubungannya tidak usah dipaksakan ayat itu. Nanti dapat membuat orang bingung yang baca.</li></ol> <p>21 januari - 31 januari 2022</p> <p> H. Abdul Gafur, Lc., M.A.</p>

**Catatan:**

- a. Setiap Konsultasi lembaran catatan ini harus dibawa untuk diisi oleh Pembimbing I / Pembimbing II.
- b. Konsultasi berikutnya harus membawa lembaran serupa yang masih kosong (lembaran ini dapat dicopy).



**KEMENTERIAN AGAMA REPUBLIK  
INDONESIA**

**UNIVERSITAS ISLAM NEGERI  
ANTASARI BANJARMASIN  
FAKULTAS EKONOMI DAN BISNIS ISLAM**  
Jalan A, Yani Km. 4.5 Banjarmasin 70235  
Telepon (0511) 6777993

**CATATAN KONSULTASI BIMBINGAN SKRIPSI**

Nama : Muhammad  
NIM : 180105020554  
Jurusan : S1-Perbankan Syariah  
Judul Skripsi : Faktor-Faktor Yang Mempengaruhi Penerbitan Sukuk Terhadap  
: Pertumbuhan Ekonomi (Studi Kasus Pada Kementerian Keuangan Daerah  
: Banjarmasin)

Pembimbing I : Dr. H. Fathurrahman Azhari, M.H.I

Pembimbing II : H. Abdul Gafur, Lc., M.A.

CATATAN PEMBIMBING I	CATATAN PEMBIMBING II
<p><b>BAB II</b></p> <p>1. Pada bagian sub bab 2 itu bukan landasan teori tapi ganti dengan judul sesuai isi pembahasan yang ada di bab 2.</p>  <p>6 Februari dan 25 Maret 2022</p> <p>Dr. H. Fathurrahman Azhari, M.H.I</p>	<p><b>BAB II</b></p> <p>Telah disetujui</p> <p>22 Februari 2022</p>  <p>H. Abdul Gafur, Lc., M.A.</p>

**Catatan:**

- Setiap Konsultasi lembaran catatan ini harus dibawa untuk diisi oleh Pembimbing I / Pembimbing II.
- Konsultasi berikutnya harus membawa lembaran serupa yang masih kosong (lembaran ini dapat dicopy).







KEMENTERIAN AGAMA REPUBLIK INDONESIA  
UNIVERSITAS ISLAM NEGERI  
ANTASARI BANJARMASIN  
FAKULTAS EKONOMI DAN BISNIS ISLAM  
Jalan A. Yani Km. 4.5 Banjarmasin 70235  
Telepon (0511) 6777663

e-mail: febrmad@uin-antasari.ac.id febe.uinantasari@umsel.com website: www.febi.uin-antasari.ac.id

**CATATAN KONSULTASI BIMBINGAN SKRIPSI**

Nama : Muhammad  
NIM : 180105020554  
Jurusan : SI-Perbankan Syariah  
Judul Skripsi : Faktor-Faktor Yang Mempengaruhi Penerbitan Sukuk Terhadap  
Pertumbuhan Ekonomi (Studi Kasus Pada Kementerian Keuangan Daerah  
Banjarmasin)  
Pembimbing I : Dr. H. Fathurrahman Azhari, M.H.I  
Pembimbing II : H. Abdul Gafur, Lc., M.A.

CATATAN PEMBIMBING I	CATATAN PEMBIMBING II
<p>BAB III</p> <p>Disetujui</p> <p>25 Maret 2022</p>  <p>Dr. H. Fathurrahman Azhari, M.H.I</p>	<p>BAB III</p> <ol style="list-style-type: none"><li>1. Pada jenis dan pendekatan tidak usah dibahas variabel.</li><li>2. Isi metode pengumpulan data tidak seperti itu. Baca lagi buku metren. Bimbingan 2/3/2022</li><li>3. Rumus ECM mana di teknik analisis</li><li>4. Tentang data-data tidak dibahas di teknik pengumpulan data. tapi dibagian data dan sumber data.</li><li>5. Jika di teknik pengumpulan data yang digunakan hanya satu, maka langsung saja dibahas</li></ol> <p>16/3/2022</p>  <p>H. Abdul Gafur, Lc., M.A.</p>

**Catatan:**

- a. Setiap Konsultasi lembaran catatan ini harus dibawa untuk diisi oleh Pembimbing I / Pembimbing II.
- b. Konsultasi berikutnya harus membawa lembaran serupa yang masih kosong (lembaran ini dapat dicopy).



**KEMENTERIAN AGAMA REPUBLIK INDONESIA**

**UNIVERSITAS ISLAM NEGERI**

**ANTASARI BANJARMASIN**

**FAKULTAS EKONOMI DAN BISNIS ISLAM**

Jalan A. Yani Km. 4,5 Banjarmasin 70235

Telepon (0511) 6777863



e-mail: febima@uin-antasari.ac.id febu@uin-antasari.ac.id www.feb.uin-antasari.ac.id

**CATATAN KONSULTASI BIMBINGAN SKRIPSI**

Nama : Muhammad  
NIM : 180105020554  
Jurusan : SI-Perbankan Syariah  
Judul Skripsi : Faktor-Faktor Yang Mempengaruhi Penerbitan Sukuk Terhadap  
Pertumbuhan Ekonomi (Studi Kasus Pada Kementerian Keuangan Daerah  
Banjarmasin)

Pembimbing I : Dr. H. Fathurrahman Azhari, M.H.I

Pembimbing II : H. Abdul Gafur, Lc., M.A.

CATATAN PEMBIMBING I	CATATAN PEMBIMBING II
<p>BAB IV</p> <p>1. Pada bagian sub bab 4 itu juga sama seperti sub bab yang ada di bab 4. Tapi di bagian bab 4 ini disesuaikan dengan menulis judul skripsi di bagian sub bab 4.</p>  <p>25 Maret 2022</p> <p>Dr. H. Fathurrahman Azhari, M.H.I</p>	<p>BAB IV</p> <p>1. Untuk sub bagian A itu bukan gambaran umum namanya, tapi Penyajian Data. 2. Untuk sub bagian C itu isinya lebih tepat namanya Hasil Uji Hipotesis, bukan pembahasan.</p>  <p>21 Maret 2022</p> <p>H. Abdul Gafur, Lc., M.A.</p>

**Catatan:**

- Setiap Konsultasi lembar catatan ini harus dibawa untuk diisi oleh Pembimbing I / Pembimbing II.
- Konsultasi berikutnya harus membawa lembar serupa yang masih kosong (lembaran ini dapat dicopy).



**KEMENTERIAN AGAMA REPUBLIK INDONESIA**

**UNIVERSITAS ISLAM NEGERI**

**ANTASARI BANJARMASIN**

**FAKULTAS EKONOMI DAN BISNIS ISLAM**

Jalan A. Yani Km. 4.5 Banjarmasin 70235

Telepon (0511) 6777663



e-mail: [febimaf@uin-antasari.ac.id](mailto:febimaf@uin-antasari.ac.id) / [febimaf@uin-antasari.ac.id](mailto:febimaf@uin-antasari.ac.id) / [febimaf@uin-antasari.ac.id](mailto:febimaf@uin-antasari.ac.id) website: [www.febi.uin-antasari.ac.id](http://www.febi.uin-antasari.ac.id)

**CATATAN KONSULTASI BIMBINGAN SKRIPSI**

Nama : Muhammad  
NIM : 180105020554  
Jurusan : S1-Perbankan Syariah  
Judul Skripsi : Faktor-Faktor Yang Mempengaruhi Penerbitan Sukuk Terhadap  
Pertumbuhan Ekonomi (Studi Kasus Pada Kementerian Keuangan Daerah  
Banjarasin)

Pembimbing I : Dr. H. Fathurrahman Azhari, M.H.I

Pembimbing II : H. Abdul Gafur, Lc., M.A.

CATATAN PEMBIMBING I	CATATAN PEMBIMBING II
<p>BAB V</p> <ol style="list-style-type: none"><li>1. Di Penutup jangan lagi terulang pada bagian bab 4.</li><li>2. pada bab 5 itu langsung to the point aja. Lihat catatan di dalam naskah skripsi untuk perbaikan bab ini.</li></ol> <p>29 Maret 2022</p>  <p>Dr. H. Fathurrahman Azhari, M.H.I</p>	<p>BAB V</p> <ol style="list-style-type: none"><li>1. Kenapa kesimpulan 1 dan 2 sama secara parsial ?, apa bedanya 1 dan 2 jika kalimatnya sama ? kalau sama baiknya 1 aja penjelasannya tidak usah 2.</li><li>2. Kenapa isi saran sama seperti manfaat di bab 1 ? saran itu didasarkan pada hasil penelitian di bab 4, bukan berdasarkan dengan manfaat penelitian</li></ol> <p>24 Maret 2022</p>  <p>H. Abdul Gafur, Lc., M.A.</p>

**Catatan:**

- a. Setiap Konsultasi lembaran catatan ini harus dibawa untuk diisi oleh Pembimbing I / Pembimbing II.
- b. Konsultasi berikutnya harus membawa lembaran serupa yang masih kosong (lembaran ini dapat dicopy).

Dipindai dengan CamScanner



KEMENTERIAN AGAMA REPUBLIK INDONESIA  
UNIVERSITAS ISLAM NEGERI  
ANTASARI BANJARMASIN  
FAKULTAS EKONOMI DAN BISNIS ISLAM  
Jalan A. Yani Km. 4.5 Banjarmasin 70235  
Telepon (0511) 6777883

e-mail: [febima@uin-antasari.ac.id](mailto:febima@uin-antasari.ac.id) / [febma@uin-antasari.ac.id](mailto:febma@uin-antasari.ac.id) / [febma@unantasari@gmail.com](mailto:febma@unantasari@gmail.com) website: [www.febi.uin-antasari.ac.id](http://www.febi.uin-antasari.ac.id)

### CATATAN KONSULTASI BIMBINGAN SKRIPSI

Nama : Muhammad  
NIM : 180105020554  
Jurusan : S1-Perbankan Syariah  
Judul Skripsi : Faktor-Faktor Yang Mempengaruhi Penerbitan Sukuk Terhadap  
Pertumbuhan Ekonomi (Studi Kasus Pada Kementerian Keuangan Daerah  
Banjarasin)  
Pembimbing I : Dr. H. Fathurrahman Azhari, M.H.I  
Pembimbing II : H. Abdul Gafur, Lc., M.A.

CATATAN PEMBIMBING I	CATATAN PEMBIMBING II
<p>ABSTRAK</p> <p>Sudah ACC, boleh ajukan skripsi</p> <p>30 Maret 2022</p>  <p>Dr. H. Fathurrahman Azhari, M.H.I</p>	<p>ABSTRAK</p> <p>Sudah ACC</p> <p>29 Maret 2022</p>  <p>H. Abdul Gafur, Lc., M.A.</p>

**Catatan:**

- Setiap Konsultasi lembaran catatan ini harus dibawa untuk diisi oleh Pembimbing I / Pembimbing II.
- Konsultasi berikutnya harus membawa lembaran serupa yang masih kosong (lembaran ini dapat dicopy).





**KEMENTERIAN AGAMA REPUBLIK INDONESIA  
UNIVERSITAS ISLAM NEGERI ANTASARI BANJARMASIN  
FAKULTAS EKONOMI DAN BISNIS ISLAM**

Jalan A. Yani Km. 4.5 Banjarmasin 70235 Telepon (0511) 6783434 – 6777955  
e-mail: [febimail@uin-antasari.ac.id](mailto:febimail@uin-antasari.ac.id)/ [febi.uinantasari@gmail.com](mailto:febi.uinantasari@gmail.com), website: [febi.uin-antasari.ac.id](http://febi.uin-antasari.ac.id)

**PENETAPAN PERUBAHAN PEMBIMBING SKRIPSI**

Nomor : 0156/Un.14/III.5/PP.00.9/01/2021

Setelah kami mempelajari dan diadakan perbaikan seperlunya atas rencana penelitian Saudara (i) :

Nama : Muhammad  
NIM : 180105020554  
Program Studi : S.1 / Perbankan Syariah  
Judul : Faktor-Faktor Yang Mempengaruhi Penerbitan Sukuk Terhadap  
Pertumbuhan Ekonomi (Studi Kasus Pada Kementerian  
Keuangan Daerah Banjarmasin)

Kami dapat menyetujui usul perubahan pembimbing dengan tim pembimbing baru sebagai berikut:

Pembimbing I : Dr. H. Fathurrahman Azhari, M.H.I  
Pembimbing II : H. Abdul Gafur, Lc., M.A.

Saudara (i) diharapkan segera melakukan konsultasi dengan Pembimbing I dan Pembimbing II guna mendapatkan arahan dalam rangka persiapan pembuatan skripsi selanjutnya.

Demikian penetapan ini dibuat untuk diketahui dan dilaksanakan dengan semestinya.

Banjarmasin, 10 Januari 2022  
an. Dekan,  
Wakil Dekan Bidang Akademik  
dan Kelembagaan



*[Signature]*  
Dr. Zaki Mubarak, S.E., M.Si  
NIP. 19771031 200212 1 002

Tembusan :

1. Rektor UIN Antasari (sebagai laporan);
2. Dosen Pembimbing I dan Pembimbing II;
3. Mahasiswa (i) ybs;
4. Arsip.



**KEMENTERIAN AGAMA REPUBLIK INDONESIA  
UNIVERSITAS ISLAM NEGERI ANTASARI BANJARMASIN  
FAKULTAS EKONOMI DAN BISNIS ISLAM**

Jalan A. Yani Km. 4.5 Banjarmasin 70235 Telepon (0511) 6777 955, e-mail: [febimail@uin-antasari.ac.id](mailto:febimail@uin-antasari.ac.id)/[febi.uinantasari@gmail.com](mailto:febi.uinantasari@gmail.com), website: [febi.uin-antasari.ac.id](http://febi.uin-antasari.ac.id)

**PENETAPAN BEBAS PLAGIASI**

Nomor : B - 1472/Un. 14/III.5/PP.00.9/4/2022

Memperhatikan surat permohonan Saudara (i) dan hasil Rapat Tim Pemeriksa Plagiasi Tugas Akhir/ Skripsi Mahasiswa Fakultas Ekonomi dan Bisnis Islam UIN Antasari Banjarmasin, maka kami dapat memberikan Surat Keterangan Bebas Plagiasi skripsi atas nama Saudara (i):

Nama : Muhammad  
NIM : 180105020554  
Program Studi : S1 Perbankan Syariah  
Judul Skripsi : Faktor-Faktor Yang Mempengaruhi Penerbitan Sukuk Terhadap Pertumbuhan Ekonomi (Studi Kasus Pada Kementerian Keuangan Daerah Banjarmasin)

Dengan demikian, skripsi Saudara (i) dinyatakan:

**BEBAS PLAGIASI**  
**Dengan Persentase Indikasi Plagiat : 16 %**

Demikian penetapan ini dibuat untuk diketahui dan dilaksanakan dengan semestinya.

Banjarmasin, 08 April 2022  
Dekan



Dr. H. Sukarni, M.Ag.  
NIP. 19630417 199102 1 001



**KEMENTERIAN AGAMA REPUBLIK INDONESIA  
UNIVERSITAS ISLAM NEGERI ANTASARI BANJARMASIN  
FAKULTAS EKONOMI DAN BISNIS ISLAM**

Jalan A. Yani Km. 4.5 Telp. (0511) 67834343 / 6777955 Banjarmasin 70235  
e-mail: febimail@uin-antasari.ac.id/ febu.antasari@gmail.com website: febu.uin-antasari.ac.id

**SURAT KETERANGAN TELAH MELAKUKAN REVISI SKRIPSI**

Setelah dilakukan pemeriksaan terhadap skripsi:

Nama : Muhammad  
NIM : 180105020554  
Fakultas : Ekonomi dan Bisnis Islam  
Jurusan : Perbankan Syariah  
Judul Skripsi :

"Faktor-Faktor Yang Memengaruhi Nilai Sukuk  
Di Indonesia (Periode Tahun 2015 – 2020)"

Tim Penguji	Tanda Tangan
1. Prof. Dr. H. Fathurrahman Azhari, M.H.I.	1
2. Yulia Hafizah, S.H.I., M.E.I	2
3. H. Abdul Gafur, Lc., M.A	3
4. Dr. Radiansyah, S. Ag., M. Pd.I	4

bahwa yang bersangkutan benar-benar telah melakukan revisi skripsi dan selanjutnya diizinkan untuk melakukan penjurian sesuai dengan aturan yang berlaku.

Demikianlah surat keterangan ini untuk dipergunakan sebagaimana mestinya.

Banjarmasin, 26 Mei 2022  
Sekretaris Munaqasyah Skripsi

Dr. Radiansyah, S. Ag., M. Pd.I

Mengetahui,  
Wakil Dekan Bid. Akademik dan Kelembagaan



Dr. H. Zaki Mubarak, M.Si  
NIP. 197710312002121002