

## **LAMPIRAN**

Lampiran I : Sumber Data Pembiayaan UMKM pada Bank Umum Syariah Januari

2016

Miliar Rupiah (in Billion IDR)						
<b>Tabel 15a. Pembiayaan dan NPF berdasarkan Jenis Penggunaan, Golongan Debitur dan Lokasi Dati I</b>						
<b>Bank Umum Syariah Penyalur Pembiayaan Posisi Bulan Januari 2016</b>						
<i>(Financing and NPF based on Type of Usage, Debtors Groups and Region of Sharia Commercial Bank and Sharia Business Unit)</i>						
<b>Milyar Rp (Billion IDR)</b>						
Propinsi	Modal Kerja		Investasi		Konsumsi (Bukan UMKM)	Province
	UMKM	Bukan UMKM	UMKM	Bukan UMKM		
Jawa Barat	4.746	3.747	2.958	2.102	9.798	West Java
NPF	371	175	211	170	247	NPF
Banten	771	460	438	484	2.487	Banten
NPF	81	70	26	19	87	NPF
DKI Jakarta	6.139	22.996	1.931	19.182	10.833	DKI Jakarta
NPF	450	1.802	124	720	285	NPF
D.I Yogyakarta	450	155	269	83	807	DI Yogyakarta
NPF	15	10	4	0	17	NPF
Jawa Tengah	2.599	2.072	1.136	826	3.177	Central Java
NPF	122	67	53	4	139	NPF
Jawa Timur	2.977	4.139	1.447	1.076	4.589	East Java
NPF	240	83	123	7	175	NPF
Bengkulu	176	5	225	2	382	Bengkulu
NPF	17	0	20	0	9	NPF
Jambi	485	11	325	24	839	Jambi
NPF	75	3	27	2	34	NPF
Aceh	323	25	149	13	635	Nanggroe Aceh Darussalam
NPF	64	6	30	1	29	NPF
Sumatera Utara	986	493	882	441	1.454	North Sumatera
NPF	112	15	118	40	89	NPF
Sumatera Barat	643	37	295	97	1.096	West Sumatera
NPF	43	0	27	1	45	NPF
Riau	408	91	523	254	911	Riau
NPF	29	8	65	4	35	NPF
Sumatera Selatan	551	261	451	231	1.021	South Sumatera
NPF	70	30	81	10	56	NPF
Bangka Belitung	42	11	40	-	141	Bangka Belitung
NPF	1	-	2	-	3	NPF
Kepulauan Riau	173	107	183	134	985	Riau Islands
NPF	7	-	9	0	14	NPF
Lampung	692	179	289	81	729	Lampung
NPF	34	4	27	13	34	NPF
Kalimantan Selatan	382	280	275	463	669	South Kalimantan
NPF	49	17	24	61	26	NPF
Kalimantan Barat	279	219	498	198	1.061	West Kalimantan
NPF	14	7	24	-	29	NPF
Kalimantan Timur	492	367	489	227	1.062	East Kalimantan
NPF	35	51	27	25	49	NPF
Kalimantan Tengah	133	7	73	2	518	Central Kalimantan
NPF	16	-	4	0	17	NPF

Lampiran II : Sumber Data Pembiayaan UMKM pada Bank Umum Syariah

Februari 2016

						Miliar Rupiah (in Billion IDR)
Tabel 15a. Pembiayaan dan NPF berdasarkan Jenis Penggunaan, Golongan Debitur dan Lokasi Dati I Bank Umum Syariah Penyalur Pembiayaan Posisi Bulan Februari 2016 (Financing and NPF based on Type of Usage, Debtors Groups and Region of Sharia Commercial Bank and Sharia Business Unit) Milyar Rp (Billion IDR)						
Propinsi	Modal Kerja		Investasi		Konsumsi (Bukan UMKM)	Province
	UMKM	Bukan UMKM	UMKM	Bukan UMKM		
Jawa Barat	4.747	3.620	2.951	2.130	9.861	West Java
NPF	383	175	217	200	272	NPF
Banten	751	456	439	472	2.493	Banten
NPF	78	69	28	19	89	NPF
DKI Jakarta	6.004	22.708	1.905	19.085	10.856	DKI Jakarta
NPF	473	1.735	131	773	232	NPF
D.I Yogyakarta	434	163	268	82	811	DI Yogyakarta
NPF	14	10	8	0	27	NPF
Jawa Tengah	2.609	2.357	1.145	820	3.158	Central Java
NPF	128	76	59	3	152	NPF
Jawa Timur	2.926	4.005	1.425	1.090	4.598	East Java
NPF	233	75	120	9	191	NPF
Bengkulu	172	6	229	3	387	Bengkulu
NPF	15	0	20	0	9	NPF
Jambi	490	11	322	24	868	Jambi
NPF	75	2	29	2	37	NPF
Aceh	316	22	150	12	635	Nanggroe Aceh Darussalam
NPF	63	8	31	1	31	NPF
Sumatera Utara	965	485	887	450	1.446	North Sumatera
NPF	106	15	126	40	93	NPF
Sumatera Barat	641	36	299	93	1.080	West Sumatera
NPF	38	0	34	1	50	NPF
Riau	406	94	517	287	912	Riau
NPF	28	9	66	4	35	NPF
Sumatera Selatan	554	261	451	230	1.016	South Sumatera
NPF	60	30	77	3	59	NPF
Bangka Belitung	42	11	40	-	139	Bangka Belitung
NPF	2	-	3	-	4	NPF
Kepulauan Riau	170	101	199	160	997	Riau Islands
NPF	7	-	9	0	19	NPF
Lampung	700	177	297	81	727	Lampung
NPF	33	5	28	11	32	NPF
Kalimantan Selatan	383	306	271	454	670	South Kalimantan
NPF	52	17	49	60	36	NPF
Kalimantan Barat	280	218	503	197	1.067	West Kalimantan
NPF	16	7	26	-	34	NPF
Kalimantan Timur	484	378	479	217	1.067	East Kalimantan
NPF	33	51	35	25	60	NPF
Kalimantan Tengah	127	6	72	2	521	Central Kalimantan
NPF	10	-	5	0	21	NPF

Lampiran III : Sumber Data Pembiayaan UMKM pada Bank Umum Syariah Maret

2016

							Miliar Rupiah (in Billion IDR)
Tabel 15a. Pembiayaan dan NPF berdasarkan Jenis Penggunaan, Golongan Debitur dan Lokasi Dati I Bank Umum Syariah Penyalur Pembiayaan Posisi Bulan Maret 2016 (Financing and NPF based on Type of Usage, Debtors Groups and Region of Sharia Commercial Bank and Sharia Business Unit) Milyar Rp (Billion IDR)							
Propinsi	Modal Kerja		Investasi		Konsumsi (Bukan UMKM)	Province	
	UMKM	Bukan UMKM	UMKM	Bukan UMKM			
Jawa Barat	4.851	3.619	2.958	2.091	9.927	West Java	
NPF	352	173	218	205	488	NPF	
Banten	759	622	437	468	2.493	Banten	
NPF	82	75	25	19	90	NPF	
DKI Jakarta	5.901	23.206	1.777	19.142	10.975	DKI Jakarta	
NPF	479	1.566	126	578	252	NPF	
D.I Yogyakarta	427	162	268	81	814	DI Yogyakarta	
NPF	11	10	6	-	29	NPF	
Jawa Tengah	2.763	2.304	1.142	811	3.180	Central Java	
NPF	121	73	56	4	146	NPF	
Jawa Timur	2.987	3.786	1.435	1.242	4.611	East Java	
NPF	198	62	120	7	182	NPF	
Bengkulu	174	5	233	4	398	Bengkulu	
NPF	14	0	21	0	10	NPF	
Jambi	474	31	318	17	895	Jambi	
NPF	82	3	27	2	36	NPF	
Aceh	319	22	148	13	640	Nanggroe Aceh Darussalam	
NPF	56	6	29	1	32	NPF	
Sumatera Utara	955	531	869	506	1.456	North Sumatera	
NPF	101	15	117	40	91	NPF	
Sumatera Barat	643	36	302	93	1.072	West Sumatera	
NPF	34	0	30	1	49	NPF	
Riau	416	93	516	285	918	Riau	
NPF	22	6	64	1	29	NPF	
Sumatera Selatan	558	261	450	229	1.005	South Sumatera	
NPF	65	30	85	7	60	NPF	
Bangka Belitung	43	11	40	0	140	Bangka Belitung	
NPF	2	-	3	-	4	NPF	
Kepulauan Riau	172	100	200	160	1.009	Riau Islands	
NPF	6	-	8	0	14	NPF	
Lampung	715	175	297	82	727	Lampung	
NPF	31	8	18	26	33	NPF	
Kalimantan Selatan	380	302	263	444	677	South Kalimantan	
NPF	48	15	44	60	51	NPF	
Kalimantan Barat	284	218	506	194	1.075	West Kalimantan	
NPF	15	7	25	0	37	NPF	
Kalimantan Timur	490	382	481	275	1.073	East Kalimantan	
NPF	28	50	30	26	63	NPF	
Kalimantan Tengah	131	6	73	2	528	Central Kalimantan	
NPF	9	-	4	0	21	NPF	

Lampiran IV : Sumber Data Pembiayaan UMKM pada Bank Umum Syariah April

2016

							Miliar Rupiah (in Billion IDR)
<b>Tabel 15a. Pembiayaan dan NPF berdasarkan Jenis Penggunaan, Golongan Debitur dan Lokasi Dati I</b> <b>Bank Umum Syariah Penyalur Pembiayaan Posisi Bulan April 2016</b> <b>(Financing and NPF based on Type of Usage, Debtors Groups and Region of Sharia Commercial Bank and Sharia Business Unit)</b> <b>Milyar Rp (Billion IDR)</b>							
Propinsi	Modal Kerja		Investasi		Konsumsi (Bukan UMKM)	Province	
	UMKM	Bukan UMKM	UMKM	Bukan UMKM			
Jawa Barat	4.980	2.817	2.960	1.865	9.983	West Java	
NPF	367	127	457	205	481	NPF	
Banten	761	640	439	451	2.513	Banten	
NPF	83	74	24	19	94	NPF	
DKI Jakarta	5.962	23.496	1.840	19.793	11.056	DKI Jakarta	
NPF	494	1.680	125	582	257	NPF	
D.I Yogyakarta	437	159	273	84	812	DI Yogyakarta	
NPF	11	10	7	-	29	NPF	
Jawa Tengah	2.793	2.274	1.137	886	3.168	Central Java	
NPF	113	57	56	4	145	NPF	
Jawa Timur	3.107	3.633	1.455	1.222	4.645	East Java	
NPF	199	69	121	7	167	NPF	
Bengkulu	178	4	234	2	405	Bengkulu	
NPF	14	0	22	0	10	NPF	
Jambi	471	31	321	16	921	Jambi	
NPF	83	3	28	2	36	NPF	
Aceh	321	20	148	12	651	Nanggroe Aceh Darussalam	
NPF	56	6	30	1	32	NPF	
Sumatera Utara	970	516	859	480	1.455	North Sumatera	
NPF	100	15	119	6	89	NPF	
Sumatera Barat	627	29	255	68	898	West Sumatera	
NPF	34	-	28	-	46	NPF	
Riau	426	90	514	282	933	Riau	
NPF	22	6	65	1	29	NPF	
Sumatera Selatan	555	260	446	231	1.011	South Sumatera	
NPF	66	31	86	3	58	NPF	
Bangka Belitung	45	11	39	0	140	Bangka Belitung	
NPF	2	-	3	-	4	NPF	
Kepulauan Riau	185	99	186	157	1.027	Riau Islands	
NPF	5	-	7	0	14	NPF	
Lampung	762	172	307	80	728	Lampung	
NPF	33	8	18	26	34	NPF	
Kalimantan Selatan	383	297	263	434	676	South Kalimantan	
NPF	49	15	42	60	33	NPF	
Kalimantan Barat	285	218	644	197	1.084	West Kalimantan	
NPF	17	7	25	0	36	NPF	
Kalimantan Timur	500	382	474	291	1.084	East Kalimantan	
NPF	29	13	28	25	63	NPF	
Kalimantan Tengah	141	8	72	2	531	Central Kalimantan	
NPF	10	-	5	0	21	NPF	

Lampiran V : Sumber Data Pembiayaan UMKM pada Bank Umum Syariah Mei

2016

							Miliar Rupiah (in Billion IDR)
Tabel 15a. Pembiayaan dan NPF berdasarkan Jenis Penggunaan, Golongan Debitur dan Lokasi Dati I Bank Umum Syariah Penyalur Pembiayaan Posisi Bulan Mei 2016 (Financing and NPF based on Type of Usage, Debtors Groups and Region of Sharia Commercial Bank and Sharia Business Unit) Milyar Rp (Billion IDR)							
Propinsi	Modal Kerja		Investasi		Konsumsi (Bukan UMKM)	Province	
	UMKM	Bukan UMKM	UMKM	Bukan UMKM			
Jawa Barat	5.155	2.841	2.827	1.888	10.030	West Java	
NPF	395	122	921	254	587	NPF	
Banten	723	551	388	349	2.558	Banten	
NPF	64	38	24	27	103	NPF	
DKI Jakarta	5.937	23.868	1.857	20.696	11.245	DKI Jakarta	
NPF	503	1.748	117	509	369	NPF	
D.I Yogyakarta	523	157	276	88	810	DI Yogyakarta	
NPF	11	9	5	-	28	NPF	
Jawa Tengah	2.842	2.352	1.128	891	3.113	Central Java	
NPF	117	61	52	5	160	NPF	
Jawa Timur	3.272	3.605	1.458	1.216	4.662	East Java	
NPF	230	71	124	20	223	NPF	
Bengkulu	183	4	235	2	414	Bengkulu	
NPF	17	0	23	1	11	NPF	
Jambi	469	31	318	16	943	Jambi	
NPF	90	4	25	3	41	NPF	
Aceh	329	21	146	12	658	Nanggroe Aceh Darussalam	
NPF	57	9	30	1	32	NPF	
Sumatera Utara	970	532	855	483	1.467	North Sumatera	
NPF	104	53	116	9	108	NPF	
Sumatera Barat	658	34	305	113	1.057	West Sumatera	
NPF	35	0	33	1	55	NPF	
Riau	427	89	510	318	948	Riau	
NPF	31	8	69	2	42	NPF	
Sumatera Selatan	565	257	444	235	1.007	South Sumatera	
NPF	98	40	90	11	77	NPF	
Bangka Belitung	45	11	39	0	143	Bangka Belitung	
NPF	2	-	3	-	4	NPF	
Kepulauan Riau	193	100	184	155	1.040	Riau Islands	
NPF	6	0	8	0	18	NPF	
Lampung	804	167	311	111	730	Lampung	
NPF	34	4	20	2	34	NPF	
Kalimantan Selatan	390	300	258	424	682	South Kalimantan	
NPF	63	19	39	60	36	NPF	
Kalimantan Barat	316	215	640	221	1.085	West Kalimantan	
NPF	22	4	27	0	43	NPF	
Kalimantan Timur	488	400	451	314	1.098	East Kalimantan	
NPF	37	14	30	26	82	NPF	
Kalimantan Tengah	149	7	70	4	529	Central Kalimantan	
NPF	13	-	7	1	24	NPF	

Lampiran VI : Sumber Data Pembiayaan UMKM pada Bank Umum Syariah Juni

2016

						Miliar Rupiah (in Billion IDR)
Tabel 15a. Pembiayaan dan NPF berdasarkan Jenis Penggunaan, Golongan Debitur dan Lokasi Dati I Bank Umum Syariah Penyalur Pembiayaan Posisi Bulan Juni 2016 (Financing and NPF based on Type of Usage, Debtors Groups and Region of Sharia Commercial Bank and Sharia Business Unit) Milyar Rp (Billion IDR)						
Propinsi	Modal Kerja		Investasi		Konsumsi (Bukan UMKM)	Province
	UMKM	Bukan UMKM	UMKM	Bukan UMKM		
Jawa Barat	5.329	3.128	2.723	1.811	10.199	West Java
NPF	383	100	769	222	484	NPF
Banten	777	537	409	372	2.563	Banten
NPF	51	15	18	14	66	NPF
DKI Jakarta	5.922	23.954	3.112	21.027	10.177	DKI Jakarta
NPF	597	1.978	160	541	330	NPF
DI Yogyakarta	454	259	282	97	811	DI Yogyakarta
NPF	11	5	5	-	27	NPF
Jawa Tengah	3.001	2.558	1.136	894	3.081	Central Java
NPF	121	82	51	5	115	NPF
Jawa Timur	3.426	3.923	1.435	1.243	4.579	East Java
NPF	220	95	89	41	149	NPF
Bengkulu	189	4	244	2	416	Bengkulu
NPF	17	0	23	0	8	NPF
Jambi	479	64	317	20	934	Jambi
NPF	76	2	30	1	41	NPF
Aceh	331	25	144	12	663	Nanggroe Aceh Darussalam
NPF	45	9	29	1	24	NPF
Sumatera Utara	977	571	794	611	1.471	North Sumatera
NPF	95	19	111	20	71	NPF
Sumatera Barat	679	34	303	112	1.042	West Sumatera
NPF	32	0	32	1	39	NPF
Riau	434	82	514	317	955	Riau
NPF	22	6	63	0	31	NPF
Sumatera Selatan	580	260	443	306	1.009	South Sumatera
NPF	64	28	94	29	54	NPF
Bangka Belitung	57	0	39	0	146	Bangka Belitung
NPF	2	-	3	-	4	NPF
Kepulauan Riau	182	112	194	155	1.050	Riau Islands
NPF	5	0	6	0	12	NPF
Lampung	931	88	307	124	726	Lampung
NPF	32	7	19	25	35	NPF
Kalimantan Selatan	399	293	246	455	688	South Kalimantan
NPF	47	14	37	59	33	NPF
Kalimantan Barat	326	215	639	215	1.095	West Kalimantan
NPF	20	0	26	0	32	NPF
Kalimantan Timur	473	425	339	415	1.104	East Kalimantan
NPF	32	7	23	24	51	NPF
Kalimantan Tengah	154	7	71	4	532	Central Kalimantan
NPF	12	-	5	0	19	NPF

Lampiran VII : Sumber Data Pembiayaan UMKM pada Bank Umum Syariah Juli

2016

Miliar Rupiah (in Billion IDR)

**Tabel 15a. Pembiayaan dan NPF berdasarkan Jenis Penggunaan, Golongan Debitur dan Lokasi Dati I  
Bank Umum Syariah Penyalur Pembiayaan Posisi Bulan Juli 2016  
(Financing and NPF based on Type of Usage, Debtors Groups and Region of Sharia Commercial Bank and Sharia Business Unit)  
Milyar Rp (Billion IDR)**

Propinsi	Modal Kerja		Investasi		Konsumsi (Bukan UMKM)	Province
	UMKM	Bukan UMKM	UMKM	Bukan UMKM		
Jawa Barat	5.263	3.169	2.779	1.731	10.135	West Java
NPF	378	92	433	237	487	NPF
Banten	756	528	401	367	2.554	Banten
NPF	47	15	20	14	69	NPF
DKI Jakarta	5.700	23.389	2.983	21.048	10.176	DKI Jakarta
NPF	526	1.709	151	440	291	NPF
DI Yogyakarta	431	244	280	49	813	DI Yogyakarta
NPF	11	5	7	-	29	NPF
Jawa Tengah	2.960	2.546	1.104	883	3.038	Central Java
NPF	108	81	52	5	130	NPF
Jawa Timur	3.315	3.764	1.416	1.229	4.561	East Java
NPF	224	86	100	41	164	NPF
Bengkulu	188	4	240	2	417	Bengkulu
NPF	16	0	22	0	9	NPF
Jambi	473	63	316	20	934	Jambi
NPF	77	3	30	1	46	NPF
Aceh	326	25	140	11	657	Nanggroe Aceh Darussalam
NPF	43	10	26	1	27	NPF
Sumatera Utara	951	546	782	636	1.466	North Sumatera
NPF	93	20	105	7	74	NPF
Sumatera Barat	663	33	296	114	1.039	West Sumatera
NPF	33	0	34	1	39	NPF
Riau	424	82	508	313	950	Riau
NPF	20	7	66	1	33	NPF
Sumatera Selatan	567	222	453	305	1.005	South Sumatera
NPF	74	23	100	31	60	NPF
Bangka Belitung	55	0	39	1	144	Bangka Belitung
NPF	2	-	3	-	4	NPF
Kepulauan Riau	178	110	190	154	1.042	Riau Islands
NPF	5	0	17	0	14	NPF
Lampung	881	86	305	123	721	Lampung
NPF	35	7	22	25	38	NPF
Kalimantan Selatan	390	291	253	448	681	South Kalimantan
NPF	49	14	41	59	35	NPF
Kalimantan Barat	633	215	783	211	1.089	West Kalimantan
NPF	22	0	30	0	40	NPF
Kalimantan Timur	466	422	331	419	1.098	East Kalimantan
NPF	31	46	24	24	58	NPF
Kalimantan Tengah	145	7	70	5	532	Central Kalimantan
NPF	9	-	11	0	21	NPF



Lampiran VIII : Sumber Data Pembiayaan UMKM pada Bank Umum Syariah

Agustus 2016

							Miliar Rupiah (in Billion IDR)
<b>Tabel 15a. Pembiayaan dan NPF berdasarkan Jenis Penggunaan, Golongan Debitur dan Lokasi Dati I</b>							
<b>Bank Umum Syariah Penyalur Pembiayaan Posisi Bulan Agustus 2016</b>							
<b>(Financing and NPF based on Type of Usage, Debtors Groups and Region of Sharia Commercial Bank and Sharia Business Unit)</b>							
<b>Milyar Rp (Billion IDR)</b>							
Propinsi	Modal Kerja		Investasi		Konsumsi (Bukan UMKM)	Province	
	UMKM	Bukan UMKM	UMKM	Bukan UMKM			
Jawa Barat	5.292	3.302	2.796	1.709	10.228	West Java	
NPF	387	120	658	238	520	NPF	
Banten	755	529	394	361	2.580	Banten	
NPF	50	14	15	14	67	NPF	
DKI Jakarta	5.705	23.802	3.104	21.280	10.387	DKI Jakarta	
NPF	537	1.789	137	533	299	NPF	
DI Yogyakarta	418	239	268	64	817	DI Yogyakarta	
NPF	11	5	6	-	34	NPF	
Jawa Tengah	2.894	2.539	1.098	990	3.030	Central Java	
NPF	110	80	52	5	121	NPF	
Jawa Timur	3.226	3.744	1.337	1.205	4.319	East Java	
NPF	211	77	99	39	146	NPF	
Bengkulu	188	4	238	2	430	Bengkulu	
NPF	17	0	22	0	9	NPF	
Jambi	467	68	318	20	950	Jambi	
NPF	74	3	30	1	47	NPF	
Aceh	331	24	138	11	665	Nanggroe Aceh Darussalam	
NPF	40	10	25	1	24	NPF	
Sumatera Utara	896	399	764	435	1.482	North Sumatera	
NPF	88	19	100	8	75	NPF	
Sumatera Barat	652	32	289	114	1.038	West Sumatera	
NPF	33	0	33	1	39	NPF	
Riau	425	85	516	310	960	Riau	
NPF	20	7	74	1	31	NPF	
Sumatera Selatan	568	221	453	311	1.012	South Sumatera	
NPF	65	23	98	31	57	NPF	
Bangka Belitung	55	0	39	1	145	Bangka Belitung	
NPF	2	-	3	-	4	NPF	
Kepulauan Riau	183	108	183	153	1.055	Riau Islands	
NPF	4	0	4	0	14	NPF	
Lampung	884	80	297	128	724	Lampung	
NPF	37	7	20	25	39	NPF	
Kalimantan Selatan	392	292	254	443	689	South Kalimantan	
NPF	41	15	40	59	34	NPF	
Kalimantan Barat	631	215	782	209	1.085	West Kalimantan	
NPF	21	0	29	0	40	NPF	
Kalimantan Timur	470	423	329	415	1.104	East Kalimantan	
NPF	31	51	22	25	53	NPF	
Kalimantan Tengah	143	7	68	5	529	Central Kalimantan	
NPF	11	-	5	0	21	NPF	

Lampiran IX : Sumber Data Pembiayaan UMKM pada Bank Umum Syariah

September 2016

							Miliar Rupiah (in Billion IDR)
<b>Tabel 15a. Pembiayaan dan NPF berdasarkan Jenis Penggunaan, Golongan Debitur dan Lokasi Dati I</b>							
<b>Bank Umum Syariah Penyalur Pembiayaan Posisi Bulan September 2016</b>							
<b>(Financing and NPF based on Type of Usage, Debtors Groups and Region of Sharia Commercial Bank and Sharia Business Unit)</b>							
<b>Milyar Rp (Billion IDR)</b>							
Propinsi	Modal Kerja		Investasi		Konsumsi (Bukan UMKM)	Province	
	UMKM	Bukan UMKM	UMKM	Bukan UMKM			
Jawa Barat	5.386	3.294	2.798	1.742	10.499	Jawa Barat	
NPF	361	125	516	238	311	NPF	
Banten	759	536	398	355	2.664	Banten	
NPF	50	15	17	14	64	NPF	
DKI Jakarta	5.701	23.675	3.205	21.651	10.833	DKI Jakarta	
NPF	541	1.443	135	545	217	NPF	
D.I Yogyakarta	407	232	278	63	817	D.I Yogyakarta	
NPF	13	4	6	-	33	NPF	
Jawa Tengah	2.921	2.604	1.104	989	3.005	Jawa Tengah	
NPF	134	60	47	4	113	NPF	
Jawa Timur	3.317	3.882	1.429	1.287	4.630	Jawa Timur	
NPF	205	57	98	39	144	NPF	
Bengkulu	194	3	239	2	439	Bengkulu	
NPF	15	0	21	0	9	NPF	
Jambi	446	70	314	19	968	Jambi	
NPF	58	2	30	1	50	NPF	
Aceh	1.435	36	219	11	11.294	Aceh	
NPF	238	10	38	1	46	NPF	
Sumatera Utara	1.161	571	769	643	1.607	Sumatera Utara	
NPF	86	14	110	9	78	NPF	
Sumatera Barat	650	31	285	113	1.056	Sumatera Barat	
NPF	31	0	37	1	41	NPF	
Riau	427	86	499	432	972	Riau	
NPF	24	6	61	0	31	NPF	
Sumatera Selatan	550	196	438	326	926	Sumatera Selatan	
NPF	51	17	98	30	52	NPF	
Bangka Belitung	64	6	44	9	250	Bangka Belitung	
NPF	2	0	3	1	9	NPF	
Kepulauan Riau	179	107	182	151	1.085	Kepulauan Riau	
NPF	3	0	4	2	15	NPF	
Lampung	896	73	300	102	723	Lampung	
NPF	38	1	21	1	35	NPF	
Kalimantan Selatan	361	332	253	528	698	Kalimantan Selatan	
NPF	41	15	40	59	35	NPF	
Kalimantan Barat	622	215	778	206	1.086	Kalimantan Barat	
NPF	21	1	28	0	39	NPF	
Kalimantan Timur	464	441	322	398	1.106	Kalimantan Timur	
NPF	36	57	24	13	48	NPF	
Kalimantan Tengah	141	7	67	5	527	Kalimantan Tengah	
NPF	14	-	9	0	36	NPF	

Lampiran X : Sumber Data Pembiayaan UMKM pada Bank Umum Syariah

Oktober 2016

							Miliar Rupiah (in Billion IDR)
<b>Tabel 15a. Pembiayaan dan NPF berdasarkan Jenis Penggunaan, Golongan Debitur dan Lokasi Dati I</b> <b>Bank Umum Syariah Penyalur Pembiayaan Posisi Bulan Oktober 2016</b> <i>(Financing and NPF based on Type of Usage, Debtors Groups and Region of Sharia Commercial Bank and Sharia Business Unit)</i> Milyar Rp (Billion IDR)							
Propinsi	Modal Kerja		Investasi		Konsumsi (Bukan UMKM)	Province	
	UMKM	Bukan UMKM	UMKM	Bukan UMKM			
Jawa Barat	5.350	3.375	2.794	1.738	10.480	Jawa Barat	
NPF	359	134	790	230	312	NPF	
Banten	754	560	382	332	2.691	Banten	
NPF	47	16	16	14	60	NPF	
DKI Jakarta	5.607	24.962	3.155	21.252	10.930	DKI Jakarta	
NPF	522	1.409	151	591	199	NPF	
D.I Yogyakarta	400	236	276	57	816	D.I Yogyakarta	
NPF	13	4	5	-	33	NPF	
Jawa Tengah	2.936	2.664	1.135	928	2.962	Jawa Tengah	
NPF	138	62	54	2	100	NPF	
Jawa Timur	3.388	3.982	1.501	1.233	4.661	Jawa Timur	
NPF	188	56	104	42	137	NPF	
Bengkulu	195	5	235	1	452	Bengkulu	
NPF	16	0	21	0	9	NPF	
Jambi	437	75	306	22	982	Jambi	
NPF	78	2	30	0	48	NPF	
Aceh	1.427	46	220	12	11.369	Aceh	
NPF	242	10	37	2	50	NPF	
Sumatera Utara	1.131	449	765	788	1.612	Sumatera Utara	
NPF	86	17	100	12	70	NPF	
Sumatera Barat	648	41	274	103	1.066	Sumatera Barat	
NPF	52	1	39	1	40	NPF	
Riau	439	90	501	413	986	Riau	
NPF	20	7	60	3	39	NPF	
Sumatera Selatan	536	198	447	338	913	Sumatera Selatan	
NPF	61	25	88	28	51	NPF	
Bangka Belitung	63	9	41	5	249	Bangka Belitung	
NPF	3	0	3	0	9	NPF	
Kepulauan Riau	187	100	182	148	1.117	Kepulauan Riau	
NPF	4	0	24	2	15	NPF	
Lampung	900	76	292	92	726	Lampung	
NPF	32	2	19	1	31	NPF	
Kalimantan Selatan	360	331	253	566	698	Kalimantan Selatan	
NPF	39	15	39	59	35	NPF	
Kalimantan Barat	616	217	772	201	1.101	Kalimantan Barat	
NPF	17	1	27	0	39	NPF	
Kalimantan Timur	452	451	318	396	1.114	Kalimantan Timur	
NPF	38	58	24	13	52	NPF	
Kalimantan Tengah	142	8	57	3	529	Kalimantan Tengah	
NPF	13	-	9	0	39	NPF	

Lampira XI : Sumber Data Pembiayaan UMKM pada Bank Umum Syariah  
November 2016

							Miliar Rupiah (in Billion IDR)
Tabel 15a. Pembiayaan dan NPF berdasarkan Jenis Penggunaan, Golongan Debitur dan Lokasi Dati I Bank Umum Syariah Penyalur Pembiayaan Posisi Bulan November 2016 (Financing and NPF based on Type of Usage, Debtors Groups and Region of Sharia Commercial Bank and Sharia Business Unit) Milyar Rp (Billion IDR)							
Propinsi	Modal Kerja		Investasi		Konsumsi (Bukan UMKM)	Province	
	UMKM	Bukan UMKM	UMKM	Bukan UMKM			
Jawa Barat	5.459	3.377	2.778	1.716	10.667	Jawa Barat	
NPF	357	127	482	227	310	NPF	
Banten	754	564	378	337	2.730	Banten	
NPF	45	17	13	14	54	NPF	
DKI Jakarta	5.561	25.315	3.282	21.125	11.161	DKI Jakarta	
NPF	529	1.638	149	637	205	NPF	
D.I Yogyakarta	397	209	273	62	810	D.I Yogyakarta	
NPF	13	4	4	-	19	NPF	
Jawa Tengah	2.957	2.599	1.144	928	2.931	Jawa Tengah	
NPF	139	48	52	6	90	NPF	
Jawa Timur	3.430	4.010	1.509	1.220	4.715	Jawa Timur	
NPF	189	51	99	42	127	NPF	
Bengkulu	185	4	205	1	462	Bengkulu	
NPF	13	0	7	0	7	NPF	
Jambi	434	72	309	18	1.001	Jambi	
NPF	67	2	30	0	48	NPF	
Aceh	1.448	38	219	12	11.433	Aceh	
NPF	234	11	33	2	51	NPF	
Sumatera Utara	1.131	437	760	800	1.656	Sumatera Utara	
NPF	86	16	98	8	74	NPF	
Sumatera Barat	652	40	273	104	1.075	Sumatera Barat	
NPF	37	1	37	1	38	NPF	
Riau	444	87	496	427	992	Riau	
NPF	19	7	58	1	40	NPF	
Sumatera Selatan	552	197	465	337	920	Sumatera Selatan	
NPF	60	25	101	27	54	NPF	
Bangka Belitung	61	9	40	5	247	Bangka Belitung	
NPF	2	1	3	0	9	NPF	
Kepulauan Riau	183	100	178	147	1.143	Kepulauan Riau	
NPF	4	0	4	2	15	NPF	
Lampung	919	77	300	92	731	Lampung	
NPF	45	11	19	6	29	NPF	
Kalimantan Selatan	361	335	259	557	856	Kalimantan Selatan	
NPF	40	14	38	59	41	NPF	
Kalimantan Barat	613	216	777	200	1.120	Kalimantan Barat	
NPF	17	1	28	0	37	NPF	
Kalimantan Timur	461	433	311	397	1.127	Kalimantan Timur	
NPF	36	45	18	12	50	NPF	
Kalimantan Tengah	142	8	61	3	531	Kalimantan Tengah	
NPF	20	0	8	0	53	NPF	

Lampiran XII : Sumber Data Pembiayaan UMKM pada Bank Umum Syariah

Desember 2016

							Miliar Rupiah (in Billion IDR)
<b>Tabel 15a. Pembiayaan dan NPF berdasarkan Jenis Penggunaan, Golongan Debitur dan Lokasi Dati I</b>							
<b>Bank Umum Syariah Penyalur Pembiayaan Posisi Bulan Desember 2016</b>							
<i>(Financing and NPF based on Type of Usage, Debtors Groups and Region of Sharia Commercial Bank and Sharia Business Unit)</i>							
<b>Milyar Rp (Billion IDR)</b>							
Propinsi	Modal Kerja		Investasi		Konsumsi (Bukan UMKM)	Province	
	UMKM	Bukan UMKM	UMKM	Bukan UMKM			
Jawa Barat	5.429	3.323	2.803	1.551	10.856	Jawa Barat	
NPF	329	55	757	54	267	NPF	
Banten	754	590	393	343	2.762	Banten	
NPF	40	15	11	14	50	NPF	
DKI Jakarta	5.602	25.523	3.260	21.696	11.284	DKI Jakarta	
NPF	465	1.913	138	851	177	NPF	
D.I Yogyakarta	393	199	277	62	816	D.I Yogyakarta	
NPF	12	-	5	-	14	NPF	
Jawa Tengah	3.040	2.570	1.172	958	2.960	Jawa Tengah	
NPF	108	37	37	5	78	NPF	
Jawa Timur	3.508	4.157	1.528	1.209	4.781	Jawa Timur	
NPF	152	53	93	4	103	NPF	
Bengkulu	182	3	203	2	476	Bengkulu	
NPF	10	0	6	0	6	NPF	
Jambi	478	71	306	17	1.013	Jambi	
NPF	61	6	26	0	39	NPF	
Aceh	1.370	38	226	10	11.479	Aceh	
NPF	162	10	35	1	33	NPF	
Sumatera Utara	1.155	441	756	814	1.682	Sumatera Utara	
NPF	71	15	89	9	62	NPF	
Sumatera Barat	655	49	256	109	1.083	Sumatera Barat	
NPF	33	1	26	1	35	NPF	
Riau	459	78	508	517	1.002	Riau	
NPF	18	7	50	0	27	NPF	
Sumatera Selatan	579	211	463	344	922	Sumatera Selatan	
NPF	52	24	99	27	38	NPF	
Bangka Belitung	71	8	40	7	243	Bangka Belitung	
NPF	1	1	3	1	10	NPF	
Kepulauan Riau	184	98	174	829	1.151	Kepulauan Riau	
NPF	4	0	5	-	13	NPF	
Lampung	936	75	294	103	725	Lampung	
NPF	41	1	17	1	19	NPF	
Kalimantan Selatan	394	661	257	519	859	Kalimantan Selatan	
NPF	38	0	38	-	31	NPF	
Kalimantan Barat	615	217	833	197	1.127	Kalimantan Barat	
NPF	16	0	27	0	32	NPF	
Kalimantan Timur	468	429	305	392	1.129	Kalimantan Timur	
NPF	29	45	16	23	39	NPF	
Kalimantan Tengah	169	8	60	3	528	Kalimantan Tengah	
NPF	14	0	8	0	53	NPF	

Lampiran XIII : Sumber Data Pembiayaan UMKM pada Bank Umum Syariah

Januari 2017

							Miliar Rupiah (in Billion IDR)
<b>Tabel 15a. Pembiayaan dan NPF berdasarkan Jenis Penggunaan, Golongan Debitur dan Lokasi Dati I</b>							
<b>Bank Umum Syariah Penyalur Pembiayaan Posisi Bulan Januari 2017</b>							
<i>(Financing and NPF based on Type of Usage, Debtors Groups and Region of Sharia Commercial Bank and Sharia Business Unit)</i>							
<b>Milyar Rp (Billion IDR)</b>							
Propinsi	Modal Kerja		Investasi		Konsumsi (Bukan UMKM)	Province	
	UMKM	Bukan UMKM	UMKM	Bukan UMKM			
Jawa Barat	5.155	3.224	2.787	1.583	10.917	Jawa Barat	
NPF	325	47	759	53	297	NPF	
Banten	733	596	404	318	2.781	Banten	
NPF	42	16	13	14	60	NPF	
DKI Jakarta	5.466	24.555	3.455	20.862	11.357	DKI Jakarta	
NPF	412	1.857	131	995	189	NPF	
D.I Yogyakarta	376	188	274	62	813	D.I Yogyakarta	
NPF	11	-	4	-	15	NPF	
Jawa Tengah	2.825	2.573	1.152	941	2.866	Jawa Tengah	
NPF	137	58	48	5	84	NPF	
Jawa Timur	3.494	3.960	1.511	1.158	4.792	Jawa Timur	
NPF	167	57	95	7	106	NPF	
Bengkulu	181	4	200	1	481	Bengkulu	
NPF	14	0	8	0	7	NPF	
Jambi	463	71	305	17	1.015	Jambi	
NPF	66	1	28	0	40	NPF	
Aceh	1.280	33	249	10	11.483	Aceh	
NPF	164	11	37	0	40	NPF	
Sumatera Utara	1.142	378	741	816	1.702	Sumatera Utara	
NPF	74	16	92	8	67	NPF	
Sumatera Barat	641	47	247	68	1.080	Sumatera Barat	
NPF	37	1	29	25	55	NPF	
Riau	445	78	501	484	1.005	Riau	
NPF	18	11	51	1	30	NPF	
Sumatera Selatan	589	195	466	343	921	Sumatera Selatan	
NPF	53	27	104	27	44	NPF	
Bangka Belitung	68	8	39	5	242	Bangka Belitung	
NPF	2	1	3	0	11	NPF	
Kepulauan Riau	180	57	169	818	1.150	Kepulauan Riau	
NPF	5	0	7	6	17	NPF	
Lampung	907	74	291	102	728	Lampung	
NPF	43	1	19	1	21	NPF	
Kalimantan Selatan	370	658	246	552	859	Kalimantan Selatan	
NPF	41	0	33	-	32	NPF	
Kalimantan Barat	613	216	837	194	1.123	Kalimantan Barat	
NPF	19	0	30	0	38	NPF	
Kalimantan Timur	461	423	302	389	1.134	Kalimantan Timur	
NPF	35	47	23	45	43	NPF	
Kalimantan Tengah	167	7	60	3	526	Kalimantan Tengah	
NPF	16	0	8	-	55	NPF	

Lampiran XIV : Sumber Data Pembiayaan UMKM pada Bank Umum Syariah

Februari 2017

							Miliar Rupiah (in Billion IDR)
<b>Tabel 15a. Pembiayaan dan NPF berdasarkan Jenis Penggunaan, Golongan Debitur dan Lokasi Dati I</b> <b>Bank Umum Syariah Penyalur Pembiayaan Posisi Bulan Februari 2017</b> <i>(Financing and NPF based on Type of Usage, Debtors Groups and Region of Sharia Commercial Bank and Sharia Business Unit)</i> Milyar Rp (Billion IDR)							
Propinsi	Modal Kerja		Investasi		Konsumsi (Bukan UMKM)	Province	
	UMKM	Bukan UMKM	UMKM	Bukan UMKM			
Jawa Barat	5.150	3.236	2.766	1.650	11.003	Jawa Barat	
NPF	309	42	755	54	295	NPF	
Banten	741	606	402	314	2.802	Banten	
NPF	42	17	14	14	59	NPF	
DKI Jakarta	5.312	24.228	3.511	20.785	11.505	DKI Jakarta	
NPF	389	2.299	138	794	177	NPF	
D.I Yogyakarta	369	185	293	72	817	D.I Yogyakarta	
NPF	11	-	4	-	19	NPF	
Jawa Tengah	2.832	2.582	1.154	1.010	2.890	Jawa Tengah	
NPF	102	58	54	5	84	NPF	
Jawa Timur	3.566	3.842	1.488	1.142	4.860	Jawa Timur	
NPF	187	59	82	6	111	NPF	
Bengkulu	179	4	203	1	492	Bengkulu	
NPF	14	0	8	0	7	NPF	
Jambi	457	70	304	16	1.036	Jambi	
NPF	69	2	27	0	40	NPF	
Aceh	1.267	31	258	10	11.583	Aceh	
NPF	162	10	41	0	41	NPF	
Sumatera Utara	1.148	373	737	846	1.731	Sumatera Utara	
NPF	79	19	91	37	62	NPF	
Sumatera Barat	632	46	247	70	1.083	Sumatera Barat	
NPF	33	1	25	1	56	NPF	
Riau	446	74	491	529	1.028	Riau	
NPF	21	7	51	1	31	NPF	
Sumatera Selatan	567	190	464	339	925	Sumatera Selatan	
NPF	45	30	91	22	40	NPF	
Bangka Belitung	62	8	38	4	242	Bangka Belitung	
NPF	2	1	3	0	13	NPF	
Kepulauan Riau	179	67	167	813	1.157	Kepulauan Riau	
NPF	5	0	7	6	17	NPF	
Lampung	899	68	293	103	738	Lampung	
NPF	32	1	18	1	21	NPF	
Kalimantan Selatan	367	663	242	550	857	Kalimantan Selatan	
NPF	41	0	32	-	34	NPF	
Kalimantan Barat	624	216	837	201	1.142	Kalimantan Barat	
NPF	20	0	32	0	40	NPF	
Kalimantan Timur	459	422	307	383	1.160	Kalimantan Timur	
NPF	41	48	21	44	46	NPF	
Kalimantan Tengah	164	7	59	3	526	Kalimantan Tengah	
NPF	16	0	8	-	51	NPF	

Lampiran XV : Sumber Data Pembiayaan UMKM pada Bank Umum Syariah Maret

2017

							Miliar Rupiah (in Billion IDR)
<b>Tabel 15a. Pembiayaan dan NPF berdasarkan Jenis Penggunaan, Golongan Debitur dan Lokasi Dati I</b>							
<b>Bank Umum Syariah Penyalur Pembiayaan Posisi Bulan Maret 2017</b>							
<b>(Financing and NPF based on Type of Usage, Debtors Groups and Region of Sharia Commercial Bank and Sharia Business Unit)</b>							
<b>Milyar Rp (Billion IDR)</b>							
Propinsi	Modal Kerja		Investasi		Konsumsi (Bukan UMKM)	Province	
	UMKM	Bukan UMKM	UMKM	Bukan UMKM			
Jawa Barat	5.187	3.205	2.786	1.638	11.330	Jawa Barat	
NPF	304	34	751	49	280	NPF	
Banten	753	603	406	313	2.858	Banten	
NPF	29	17	12	13	59	NPF	
DKI Jakarta	5.496	25.237	3.586	20.736	11.821	DKI Jakarta	
NPF	318	2.195	124	903	176	NPF	
D.I Yogyakarta	380	183	290	71	830	D.I Yogyakarta	
NPF	8	0	4	-	21	NPF	
Jawa Tengah	2.882	2.688	1.184	1.013	2.925	Jawa Tengah	
NPF	185	65	53	5	82	NPF	
Jawa Timur	3.582	3.791	1.547	1.130	4.951	Jawa Timur	
NPF	171	119	78	4	100	NPF	
Bengkulu	181	3	206	1	506	Bengkulu	
NPF	14	0	7	0	6	NPF	
Jambi	453	69	302	16	1.058	Jambi	
NPF	61	2	22	0	37	NPF	
Aceh	1.259	30	266	9	11.693	Aceh	
NPF	164	10	42	-	41	NPF	
Sumatera Utara	1.159	364	736	881	1.780	Sumatera Utara	
NPF	78	14	90	8	62	NPF	
Sumatera Barat	643	43	252	88	1.082	Sumatera Barat	
NPF	38	1	24	1	38	NPF	
Riau	483	76	479	536	1.064	Riau	
NPF	22	7	49	1	30	NPF	
Sumatera Selatan	583	196	456	340	941	Sumatera Selatan	
NPF	36	24	79	20	41	NPF	
Bangka Belitung	64	8	33	4	242	Bangka Belitung	
NPF	1	1	2	0	12	NPF	
Kepulauan Riau	179	66	165	808	1.174	Kepulauan Riau	
NPF	6	0	6	6	16	NPF	
Lampung	939	61	292	101	754	Lampung	
NPF	36	1	16	28	21	NPF	
Kalimantan Selatan	395	662	239	607	861	Kalimantan Selatan	
NPF	39	0	26	-	33	NPF	
Kalimantan Barat	649	228	827	209	1.154	Kalimantan Barat	
NPF	17	0	29	0	30	NPF	
Kalimantan Timur	479	451	306	361	1.187	Kalimantan Timur	
NPF	36	47	20	44	45	NPF	
Kalimantan Tengah	167	5	57	403	536	Kalimantan Tengah	
NPF	14	0	10	-	51	NPF	



Lampiran XVI : Sumber Data Pembiayaan UMKM pada Bank Umum Syariah April

2017

Miliar Rupiah (in Billion IDR)

**Tabel 15a. Pembiayaan dan NPF berdasarkan Jenis Penggunaan, Golongan Debitur dan Lokasi Dati I**  
**Bank Umum Syariah Penyalur Pembiayaan Posisi Bulan April 2017**  
*(Financing and NPF based on Type of Usage, Debtors Groups and Region of Sharia Commercial Bank and Sharia Business Unit)*  
**Milyar Rp (Billion IDR)**

Propinsi	Modal Kerja		Investasi		Konsumsi (Bukan UMKM)	Province
	UMKM	Bukan UMKM	UMKM	Bukan UMKM		
Jawa Barat	5.288	3.075	2.822	1.681	11.389	Jawa Barat
NPF	327	48	748	50	295	NPF
Banten	751	608	414	301	2.891	Banten
NPF	32	16	13	14	59	NPF
DKI Jakarta	5.674	23.997	3.629	20.861	12.042	DKI Jakarta
NPF	255	2.339	135	967	168	NPF
D.I Yogyakarta	388	180	288	45	832	D.I Yogyakarta
NPF	20	-	5	-	22	NPF
Jawa Tengah	2.909	2.777	1.180	983	2.929	Jawa Tengah
NPF	190	136	62	5	86	NPF
Jawa Timur	3.679	3.758	1.568	1.126	5.014	Jawa Timur
NPF	141	92	72	4	117	NPF
Bengkulu	181	3	206	1	518	Bengkulu
NPF	15	0	8	0	7	NPF
Jambi	436	68	304	16	1.071	Jambi
NPF	60	3	24	0	36	NPF
Aceh	1.259	31	264	10	11.769	Aceh
NPF	171	8	39	-	46	NPF
Sumatera Utara	1.159	399	733	892	1.817	Sumatera Utara
NPF	76	13	83	9	58	NPF
Sumatera Barat	656	47	249	88	1.097	Sumatera Barat
NPF	32	0	22	1	39	NPF
Riau	481	76	476	537	1.085	Riau
NPF	23	7	48	1	29	NPF
Sumatera Selatan	560	214	458	408	961	Sumatera Selatan
NPF	67	14	81	21	41	NPF
Bangka Belitung	64	7	33	3	238	Bangka Belitung
NPF	1	0	2	0	9	NPF
Kepulauan Riau	175	65	162	805	1.187	Kepulauan Riau
NPF	7	0	15	6	23	NPF
Lampung	961	62	286	130	766	Lampung
NPF	37	1	17	28	23	NPF
Kalimantan Selatan	405	675	238	604	858	Kalimantan Selatan
NPF	40	0	27	-	34	NPF
Kalimantan Barat	651	228	826	206	1.163	Kalimantan Barat
NPF	17	0	28	38	31	NPF
Kalimantan Timur	449	438	303	352	1.184	Kalimantan Timur
NPF	38	58	19	36	46	NPF
Kalimantan Tengah	165	5	60	403	531	Kalimantan Tengah
NPF	15	0	10	-	43	NPF

Lampiran XVII : Sumber Data Pembiayaan UMKM pada Bank Umum Syariah Mei

2017

							Miliar Rupiah (in Billion IDR)
Tabel 15a. Pembiayaan dan NPF berdasarkan Jenis Penggunaan, Golongan Debitur dan Lokasi Dati I							
Bank Umum Syariah Penyalur Pembiayaan Posisi Bulan Mei 2017							
(Financing and NPF based on Type of Usage, Debtors Groups and Region of Sharia Commercial Bank and Sharia Business Unit)							
Milyar Rp (Billion IDR)							
Propinsi	Modal Kerja		Investasi		Konsumsi (Bukan UMKM)	Province	
	UMKM	Bukan UMKM	UMKM	Bukan UMKM			
Jawa Barat	5.357	3.072	2.280	2.133	11.302	Jawa Barat	
NPF	312	47	196	597	271	NPF	
Banten	759	647	430	282	2.947	Banten	
NPF	30	17	12	5	58	NPF	
DKI Jakarta	6.015	24.665	3.698	20.850	12.263	DKI Jakarta	
NPF	299	2.300	132	1.091	175	NPF	
D.I Yogyakarta	446	167	283	104	845	D.I Yogyakarta	
NPF	19	-	4	-	19	NPF	
Jawa Tengah	2.933	2.560	1.171	1.120	2.932	Jawa Tengah	
NPF	93	135	62	63	75	NPF	
Jawa Timur	3.737	3.991	1.547	1.181	5.007	Jawa Timur	
NPF	142	96	77	7	114	NPF	
Bengkulu	182	3	206	1	533	Bengkulu	
NPF	16	0	8	0	7	NPF	
Jambi	425	67	304	15	1.090	Jambi	
NPF	61	2	22	0	38	NPF	
Aceh	1.285	31	261	10	11.856	Aceh	
NPF	169	8	36	-	49	NPF	
Sumatera Utara	1.191	448	722	909	1.857	Sumatera Utara	
NPF	80	13	77	8	59	NPF	
Sumatera Barat	664	45	235	89	1.116	Sumatera Barat	
NPF	33	0	23	1	39	NPF	
Riau	490	93	472	536	1.105	Riau	
NPF	22	53	46	1	30	NPF	
Sumatera Selatan	554	232	465	405	969	Sumatera Selatan	
NPF	36	18	80	21	40	NPF	
Bangka Belitung	63	7	33	3	238	Bangka Belitung	
NPF	1	3	3	0	9	NPF	
Kepulauan Riau	175	65	162	800	1.199	Kepulauan Riau	
NPF	6	0	16	6	21	NPF	
Lampung	979	67	282	103	776	Lampung	
NPF	34	1	15	1	23	NPF	
Kalimantan Selatan	408	793	238	908	854	Kalimantan Selatan	
NPF	36	0	28	-	35	NPF	
Kalimantan Barat	655	224	839	178	1.170	Kalimantan Barat	
NPF	17	-	28	37	37	NPF	
Kalimantan Timur	436	439	302	346	1.192	Kalimantan Timur	
NPF	30	60	19	36	47	NPF	
Kalimantan Tengah	193	4	53	403	530	Kalimantan Tengah	
NPF	15	0	6	-	42	NPF	

Lampiran XVIII : Sumber Data Pembiayaan UMKM pada Bank Umum Syariah

Juni 2017

							Miliar Rupiah (in Billion IDR)
Tabel 15a. Pembiayaan dan NPF berdasarkan Jenis Penggunaan, Golongan Debitur dan Lokasi Dati I							
Bank Umum Syariah Penyalur Pembiayaan Posisi Bulan Juni 2017							
(Financing and NPF based on Type of Usage, Debtors Groups and Region of Sharia Commercial Bank and Sharia Business Unit)							
Milyar Rp (Billion IDR)							
Propinsi	Modal Kerja		Investasi		Konsumsi (Bukan UMKM)	Province	
	UMKM	Bukan UMKM	UMKM	Bukan UMKM			
Jawa Barat	5.390	2.923	2.556	2.226	11.586	Jawa Barat	
NPF	288	47	194	593	263	NPF	
Banten	733	610	452	275	2.944	Banten	
NPF	25	9	23	6	64	NPF	
DKI Jakarta	6.408	26.991	4.025	21.896	12.468	DKI Jakarta	
NPF	270	2.003	151	1.118	179	NPF	
D.I Yogyakarta	493	140	278	105	856	D.I Yogyakarta	
NPF	19	-	4	-	18	NPF	
Jawa Tengah	3.115	2.582	1.057	1.109	2.962	Jawa Tengah	
NPF	91	136	60	63	72	NPF	
Jawa Timur	3.793	4.140	1.427	1.150	5.015	Jawa Timur	
NPF	134	97	72	2	123	NPF	
Bengkulu	180	2	199	9	546	Bengkulu	
NPF	15	0	8	0	9	NPF	
Jambi	407	66	309	15	1.114	Jambi	
NPF	59	7	21	1	42	NPF	
Aceh	1.319	31	249	11	11.847	Aceh	
NPF	165	8	32	-	43	NPF	
Sumatera Utara	1.201	441	722	897	1.858	Sumatera Utara	
NPF	78	13	79	7	61	NPF	
Sumatera Barat	663	44	235	101	1.127	Sumatera Barat	
NPF	35	0	21	1	38	NPF	
Riau	482	104	459	531	1.111	Riau	
NPF	23	53	38	1	30	NPF	
Sumatera Selatan	544	222	446	396	965	Sumatera Selatan	
NPF	30	11	62	16	35	NPF	
Bangka Belitung	63	4	31	3	229	Bangka Belitung	
NPF	1	0	1	0	10	NPF	
Kepulauan Riau	171	64	156	812	1.198	Kepulauan Riau	
NPF	19	1	18	6	22	NPF	
Lampung	988	68	280	130	791	Lampung	
NPF	32	0	13	28	23	NPF	
Kalimantan Selatan	391	644	231	886	851	Kalimantan Selatan	
NPF	29	0	9	95	32	NPF	
Kalimantan Barat	746	221	836	176	1.181	Kalimantan Barat	
NPF	18	0	28	37	37	NPF	
Kalimantan Timur	426	447	310	336	1.195	Kalimantan Timur	
NPF	29	60	19	36	49	NPF	
Kalimantan Tengah	191	4	53	400	527	Kalimantan Tengah	
NPF	13	-	6	-	35	NPF	

Lampiran XIX : Sumber Data Pembiayaan UMKM pada Bank Umum Syariah Juli

2017

Miliar Rupiah (in Billion IDR)

Tabel 15a. Pembiayaan dan NPF berdasarkan Jenis Penggunaan, Golongan Debitur dan Lokasi Dati I  
Bank Umum Syariah Penyalur Pembiayaan Posisi Bulan Juli 2017

(Financing and NPF based on Type of Usage, Debtors Groups and Region of Sharia Commercial Bank and Sharia Business Unit)  
Milyar Rp (Billion IDR)

Propinsi	Modal Kerja		Investasi		Konsumsi (Bukan UMKM)	Province
	UMKM	Bukan UMKM	UMKM	Bukan UMKM		
Jawa Barat	3.796	2.898	2.521	2.242	11.603	Jawa Barat
NPF	278	43	198	677	268	NPF
Banten	714	600	462	266	2.957	Banten
NPF	25	3	23	5	68	NPF
DKI Jakarta	6.201	27.442	4.155	21.689	12.327	DKI Jakarta
NPF	335	1.601	159	1.354	169	NPF
D.I Yogyakarta	479	131	287	106	851	D.I Yogyakarta
NPF	20	-	4	-	17	NPF
Jawa Tengah	3.057	2.512	1.040	1.094	2.969	Jawa Tengah
NPF	104	101	59	58	68	NPF
Jawa Timur	3.726	4.061	1.424	1.155	5.083	Jawa Timur
NPF	139	141	73	3	129	NPF
Bengkulu	178	2	205	9	552	Bengkulu
NPF	15	0	8	0	9	NPF
Jambi	400	64	306	15	1.154	Jambi
NPF	58	5	21	-	42	NPF
Aceh	1.298	21	249	10	11.818	Aceh
NPF	164	0	31	-	45	NPF
Sumatera Utara	1.187	416	713	924	1.871	Sumatera Utara
NPF	77	2	73	1	60	NPF
Sumatera Barat	648	43	236	100	1.130	Sumatera Barat
NPF	33	1	22	2	36	NPF
Riau	494	102	449	462	1.117	Riau
NPF	22	53	36	1	26	NPF
Sumatera Selatan	344	250	447	444	964	Sumatera Selatan
NPF	25	11	65	15	37	NPF
Bangka Belitung	62	4	31	3	226	Bangka Belitung
NPF	1	0	1	0	10	NPF
Kepulauan Riau	166	63	159	809	1.199	Kepulauan Riau
NPF	16	1	18	6	22	NPF
Lampung	976	67	278	128	794	Lampung
NPF	31	1	13	27	23	NPF
Kalimantan Selatan	428	843	229	877	851	Kalimantan Selatan
NPF	37	0	8	95	29	NPF
Kalimantan Barat	744	219	831	175	1.192	Kalimantan Barat
NPF	17	0	25	37	36	NPF
Kalimantan Timur	414	424	304	331	1.203	Kalimantan Timur
NPF	27	44	26	36	55	NPF
Kalimantan Tengah	190	3	51	400	525	Kalimantan Tengah
NPF	14	-	6	-	29	NPF

Lampiran XX : Sumber Data Pembiayaan UMKM pada Bank Umum Syariah

Agustus 2017

							Miliar Rupiah (in Billion IDR)
Tabel 15a. Pembiayaan dan NPF berdasarkan Jenis Penggunaan, Golongan Debitur dan Lokasi Dati I							
Bank Umum Syariah Penyalur Pembiayaan Posisi Bulan Agustus 2017							
(Financing and NPF based on Type of Usage, Debtors Groups and Region of Sharia Commercial Bank and Sharia Business Unit)							
Milyar Rp (Billion IDR)							
Propinsi	Modal Kerja		Investasi		Konsumsi (Bukan UMKM)	Province	
	UMKM	Bukan UMKM	UMKM	Bukan UMKM			
Jawa Barat	5.234	3.117	2.435	2.236	11.530	Jawa Barat	
NPF	295	222	207	763	301	NPF	
Banten	717	583	417	293	2.981	Banten	
NPF	26	3	25	5	67	NPF	
DKI Jakarta	6.377	26.951	4.252	21.267	12.302	DKI Jakarta	
NPF	382	1.487	202	1.066	169	NPF	
D.I Yogyakarta	460	127	285	108	844	D.I Yogyakarta	
NPF	20	-	4	-	16	NPF	
Jawa Tengah	2.903	2.489	1.152	1.059	2.964	Jawa Tengah	
NPF	108	102	63	58	77	NPF	
Jawa Timur	3.666	4.003	1.411	1.161	5.116	Jawa Timur	
NPF	138	53	67	3	134	NPF	
Bengkulu	176	2	207	9	561	Bengkulu	
NPF	17	0	10	0	10	NPF	
Jambi	394	64	299	20	1.159	Jambi	
NPF	67	5	19	-	43	NPF	
Aceh	1.318	22	259	13	11.843	Aceh	
NPF	166	0	31	-	40	NPF	
Sumatera Utara	1.158	471	664	798	1.904	Sumatera Utara	
NPF	71	2	69	1	64	NPF	
Sumatera Barat	642	44	253	98	1.138	Sumatera Barat	
NPF	38	1	21	1	40	NPF	
Riau	489	102	435	452	1.132	Riau	
NPF	23	49	38	1	25	NPF	
Sumatera Selatan	546	242	436	440	969	Sumatera Selatan	
NPF	28	11	53	16	37	NPF	
Bangka Belitung	62	4	36	3	224	Bangka Belitung	
NPF	2	0	2	0	8	NPF	
Kepulauan Riau	165	61	148	816	1.203	Kepulauan Riau	
NPF	15	0	18	6	23	NPF	
Lampung	970	69	273	127	802	Lampung	
NPF	36	3	14	30	22	NPF	
Kalimantan Selatan	418	848	237	806	845	Kalimantan Selatan	
NPF	46	0	8	95	29	NPF	
Kalimantan Barat	734	219	843	152	1.208	Kalimantan Barat	
NPF	14	0	21	51	36	NPF	
Kalimantan Timur	434	425	297	328	1.223	Kalimantan Timur	
NPF	31	74	26	36	54	NPF	
Kalimantan Tengah	183	3	51	400	532	Kalimantan Tengah	
NPF	12	-	6	-	27	NPF	

Lampiran XXI : Sumber Data Pembiayaan UMKM pada Bank Umum Syariah  
September 2017

Miliar Rupiah (in Billion IDR)

**Tabel 15a. Pembiayaan dan NPF berdasarkan Jenis Penggunaan, Golongan Debitur dan Lokasi Dati I**  
**Bank Umum Syariah Penyalur Pembiayaan Posisi Bulan September 2017**  
*(Financing and NPF based on Type of Usage, Debtors Groups and Region of Sharia Commercial Bank and Sharia Business Unit)*  
Milyar Rp (Billion IDR)

Propinsi	Modal Kerja		Investasi		Konsumsi (Bukan UMKM)	Province
	UMKM	Bukan UMKM	UMKM	Bukan UMKM		
Jawa Barat	5.269	3.188	2.412	2.228	11.649	Jawa Barat
NPF	274	229	205	692	311	NPF
Banten	710	563	455	257	3.027	Banten
NPF	25	4	38	5	68	NPF
DKI Jakarta	6.480	27.802	4.227	21.071	12.401	DKI Jakarta
NPF	344	1.402	179	1.069	194	NPF
D.I Yogyakarta	471	120	284	250	857	D.I Yogyakarta
NPF	21	-	5	-	15	NPF
Jawa Tengah	2.924	2.574	1.138	1.077	2.972	Jawa Tengah
NPF	202	101	66	57	75	NPF
Jawa Timur	3.693	4.378	1.391	1.161	5.156	Jawa Timur
NPF	138	54	75	4	139	NPF
Bengkulu	174	2	216	1	569	Bengkulu
NPF	14	0	11	0	8	NPF
Jambi	389	63	304	15	1.198	Jambi
NPF	64	6	20	0	42	NPF
Aceh	1.332	20	261	13	11.837	Aceh
NPF	165	0	27	-	43	NPF
Sumatera Utara	1.151	461	657	797	1.945	Sumatera Utara
NPF	77	2	69	1	62	NPF
Sumatera Barat	640	42	266	87	1.155	Sumatera Barat
NPF	29	1	23	0	38	NPF
Riau	480	122	442	452	1.148	Riau
NPF	21	49	36	1	26	NPF
Sumatera Selatan	548	246	433	438	973	Sumatera Selatan
NPF	26	12	56	16	39	NPF
Bangka Belitung	63	3	36	3	223	Bangka Belitung
NPF	2	0	2	0	9	NPF
Kepulauan Riau	162	61	147	817	1.215	Kepulauan Riau
NPF	17	0	18	6	24	NPF
Lampung	970	81	269	124	811	Lampung
NPF	33	1	14	27	22	NPF
Kalimantan Selatan	422	834	239	777	845	Kalimantan Selatan
NPF	49	0	10	95	29	NPF
Kalimantan Barat	730	218	839	149	1.223	Kalimantan Barat
NPF	14	0	22	51	37	NPF
Kalimantan Timur	392	350	294	323	1.233	Kalimantan Timur
NPF	29	43	26	35	56	NPF
Kalimantan Tengah	182	2	51	398	540	Kalimantan Tengah
NPF	12	-	6	-	27	NPF

Lampiran XXII : Sumber Data Pembiayaan UMKM pada Bank Umum Syariah

Oktober 2017

							Miliar Rupiah (in Billion IDR)
<b>Tabel 15a. Pembiayaan dan NPF berdasarkan Jenis Penggunaan, Golongan Debitur dan Lokasi Dati I</b>							
<b>Bank Umum Syariah Penyalur Pembiayaan Posisi Bulan Oktober 2017</b>							
<b>(Financing and NPF based on Type of Usage, Debtors Groups and Region of Sharia Commercial Bank and Sharia Business Unit)</b>							
<b>Milyar Rp (Billion IDR)</b>							
Propinsi	Modal Kerja		Investasi		Konsumsi (Bukan UMKM)	Province	
	UMKM	Bukan UMKM	UMKM	Bukan UMKM			
Jawa Barat	5.263	2.672	2.458	2.250	11.648	Jawa Barat	
NPF	396	441	218	829	318	NPF	
Banten	693	580	449	253	3.057	Banten	
NPF	27	4	38	5	72	NPF	
DKI Jakarta	6.210	27.506	4.167	21.406	12.503	DKI Jakarta	
NPF	429	1.479	174	1.172	203	NPF	
D.I Yogyakarta	456	116	285	248	859	D.I Yogyakarta	
NPF	21	-	4	-	16	NPF	
Jawa Tengah	2.912	2.526	1.137	1.084	2.980	Jawa Tengah	
NPF	228	101	59	56	74	NPF	
Jawa Timur	3.712	4.557	1.411	1.171	5.237	Jawa Timur	
NPF	164	98	77	2	149	NPF	
Bengkulu	176	2	216	1	582	Bengkulu	
NPF	15	0	11	0	9	NPF	
Jambi	382	62	314	15	1.225	Jambi	
NPF	64	5	21	-	41	NPF	
Aceh	1.323	19	259	21	11.859	Aceh	
NPF	166	0	28	-	41	NPF	
Sumatera Utara	1.163	454	651	804	1.981	Sumatera Utara	
NPF	73	7	67	17	64	NPF	
Sumatera Barat	641	43	271	84	1.172	Sumatera Barat	
NPF	30	1	24	0	37	NPF	
Riau	476	123	442	431	1.159	Riau	
NPF	20	49	37	1	26	NPF	
Sumatera Selatan	540	319	433	430	970	Sumatera Selatan	
NPF	30	11	53	1	39	NPF	
Bangka Belitung	64	3	35	3	222	Bangka Belitung	
NPF	2	0	2	0	9	NPF	
Kepulauan Riau	161	59	162	813	1.227	Kepulauan Riau	
NPF	20	0	24	1	24	NPF	
Lampung	959	85	268	118	824	Lampung	
NPF	36	1	16	27	22	NPF	
Kalimantan Selatan	438	820	240	751	849	Kalimantan Selatan	
NPF	48	24	11	95	30	NPF	
Kalimantan Barat	728	217	831	146	1.245	Kalimantan Barat	
NPF	13	0	22	14	36	NPF	
Kalimantan Timur	441	354	289	320	1.258	Kalimantan Timur	
NPF	33	49	27	35	62	NPF	
Kalimantan Tengah	177	2	58	398	550	Kalimantan Tengah	
NPF	12	-	5	-	28	NPF	

Lampiran XXIII : Sumber Data Pembiayaan UMKM pada Bank Umum Syariah

November 2017

							Miliar Rupiah (in Billion IDR)
<b>Tabel 15a. Pembiayaan dan NPF berdasarkan Jenis Penggunaan, Golongan Debitur dan Lokasi Dati I</b>							
<b>Bank Umum Syariah Penyalur Pembiayaan Posisi Bulan November 2017</b>							
<i>(Financing and NPF based on Type of Usage, Debtors Groups and Region of Sharia Commercial Bank and Sharia Business Unit)</i>							
<b>Milyar Rp (Billion IDR)</b>							
Propinsi	Modal Kerja		Investasi		Konsumsi (Bukan UMKM)	Province	
	UMKM	Bukan UMKM	UMKM	Bukan UMKM			
Jawa Barat	5.298	2.657	2.265	2.448	11.748	Jawa Barat	
NPF	433	482	233	834	321	NPF	
Banten	703	549	454	247	3.127	Banten	
NPF	29	38	37	5	78	NPF	
DKI Jakarta	5.628	27.839	4.351	21.144	12.639	DKI Jakarta	
NPF	398	1.880	155	1.001	222	NPF	
D.I Yogyakarta	443	117	301	236	869	D.I Yogyakarta	
NPF	21	-	4	-	15	NPF	
Jawa Tengah	2.518	2.930	1.129	1.111	2.884	Jawa Tengah	
NPF	108	188	66	55	76	NPF	
Jawa Timur	3.777	4.626	1.441	1.144	5.297	Jawa Timur	
NPF	162	317	70	203	149	NPF	
Bengkulu	174	2	217	0	592	Bengkulu	
NPF	15	0	11	0	9	NPF	
Jambi	355	81	324	3	1.235	Jambi	
NPF	36	29	18	-	39	NPF	
Aceh	1.309	16	259	20	11.926	Aceh	
NPF	165	0	24	-	40	NPF	
Sumatera Utara	1.189	401	657	811	2.021	Sumatera Utara	
NPF	71	7	64	18	63	NPF	
Sumatera Barat	650	35	292	62	1.181	Sumatera Barat	
NPF	30	0	20	0	37	NPF	
Riau	477	103	454	417	1.178	Riau	
NPF	19	46	36	0	26	NPF	
Sumatera Selatan	531	353	458	419	973	Sumatera Selatan	
NPF	27	13	49	1	38	NPF	
Bangka Belitung	65	4	34	1	220	Bangka Belitung	
NPF	2	1	1	0	9	NPF	
Kepulauan Riau	162	57	165	804	1.231	Kepulauan Riau	
NPF	17	0	7	-	26	NPF	
Lampung	958	90	264	112	841	Lampung	
NPF	53	1	14	28	23	NPF	
Kalimantan Selatan	435	804	248	753	873	Kalimantan Selatan	
NPF	51	25	10	95	28	NPF	
Kalimantan Barat	725	214	828	142	1.271	Kalimantan Barat	
NPF	14	0	21	14	37	NPF	
Kalimantan Timur	518	290	313	302	1.292	Kalimantan Timur	
NPF	29	59	25	35	64	NPF	
Kalimantan Tengah	175	1	55	397	563	Kalimantan Tengah	
NPF	10	0	2	-	30	NPF	



Lampiran XXIV : Sumber Data Pembiayaan UMKM pada Bak Umum Syariah

Desember 2017

Miliar Rupiah (in Billion IDR)						
<b>Tabel 15a. Pembiayaan dan NPF berdasarkan Jenis Penggunaan, Golongan Debitur dan Lokasi Dati I</b>						
<b>Bank Umum Syariah Penyalur Pembiayaan Posisi Bulan Desember 2017</b>						
<i>(Financing and NPF based on Type of Usage, Debtors Groups and Region of Sharia Commercial Bank and Sharia Business Unit)</i>						
<b>Milyar Rp (Billion IDR)</b>						
Propinsi	Modal Kerja		Investasi		Konsumsi (Bukan UMKM)	Province
	UMKM	Bukan UMKM	UMKM	Bukan UMKM		
Jawa Barat	5.381	2.575	2.379	2.329	11.880	Jawa Barat
NPF	418	314	223	772	292	NPF
Banten	805	498	519	231	3.246	Banten
NPF	34	37	36	4	64	NPF
DKI Jakarta	6.022	29.043	4.257	21.618	12.858	DKI Jakarta
NPF	357	1.392	143	1.191	254	NPF
D.I Yogyakarta	433	94	309	229	878	D.I Yogyakarta
NPF	8	-	3	-	10	NPF
Jawa Tengah	2.563	3.012	1.006	1.237	3.053	Jawa Tengah
NPF	95	95	47	58	72	NPF
Jawa Timur	3.905	4.562	1.564	1.104	5.383	Jawa Timur
NPF	240	377	83	202	137	NPF
Bengkulu	174	1	216	0	596	Bengkulu
NPF	14	0	10	-	9	NPF
Jambi	337	92	333	2	1.269	Jambi
NPF	38	25	22	-	36	NPF
Aceh	1.338	11	253	28	12.246	Aceh
NPF	157	0	19	-	39	NPF
Sumatera Utara	1.181	416	673	799	2.071	Sumatera Utara
NPF	74	32	75	1	58	NPF
Sumatera Barat	647	31	319	55	1.192	Sumatera Barat
NPF	26	0	18	0	33	NPF
Riau	488	97	475	453	1.189	Riau
NPF	18	48	35	-	24	NPF
Sumatera Selatan	554	330	478	422	984	Sumatera Selatan
NPF	26	8	43	0	36	NPF
Bangka Belitung	63	5	34	0	218	Bangka Belitung
NPF	2	1	1	0	8	NPF
Kepulauan Riau	149	69	141	827	1.235	Kepulauan Riau
NPF	15	10	7	-	24	NPF
Lampung	942	112	269	100	867	Lampung
NPF	51	1	14	28	20	NPF
Kalimantan Selatan	489	756	248	723	893	Kalimantan Selatan
NPF	67	1	10	95	25	NPF
Kalimantan Barat	742	210	828	138	1.298	Kalimantan Barat
NPF	12	0	19	14	33	NPF
Kalimantan Timur	560	275	316	279	1.296	Kalimantan Timur
NPF	22	57	19	33	55	NPF
Kalimantan Tengah	173	1	56	393	567	Kalimantan Tengah
NPF	5	0	2	-	26	NPF

Lampiran XXV : Sumber Data Pembiayaan UMKM pada Bank Umum Syariah

Januari 2018

							Miliar Rupiah (in Billion IDR)
<b>Tabel 15a. Pembiayaan dan NPF berdasarkan Jenis Penggunaan, Golongan Debitur dan Lokasi Dati I</b>							
<b>Bank Umum Syariah Penyalur Pembiayaan Posisi Bulan Januari 2018</b>							
<b>(Financing and NPF based on Type of Usage, Debtors Groups and Region of Sharia Commercial Bank and Sharia Business Unit)</b>							
<b>Milyar Rp (Billion IDR)</b>							
Propinsi	Modal Kerja		Investasi		Konsumsi (Bukan UMKM)	Province	
	UMKM	Bukan UMKM	UMKM	Bukan UMKM			
Jawa Barat	5.166	2.580	2.386	2.338	11.783	Jawa Barat	
NPF	457	315	238	774	318	NPF	
Banten	758	485	493	228	3.247	Banten	
NPF	29	37	39	4	100	NPF	
DKI Jakarta	5.880	27.241	4.417	21.047	12.980	DKI Jakarta	
NPF	371	1.692	170	1.084	283	NPF	
D.I Yogyakarta	415	96	310	229	878	D.I Yogyakarta	
NPF	11	-	5	-	17	NPF	
Jawa Tengah	2.466	3.034	991	1.246	3.044	Jawa Tengah	
NPF	108	122	65	59	79	NPF	
Jawa Timur	3.779	4.497	1.559	1.074	5.385	Jawa Timur	
NPF	249	375	86	202	168	NPF	
Bengkulu	177	4	216	0	598	Bengkulu	
NPF	16	0	13	-	11	NPF	
Jambi	328	95	330	7	1.256	Jambi	
NPF	38	25	18	0	38	NPF	
Aceh	1.187	15	255	31	12.185	Aceh	
NPF	161	0	28	0	43	NPF	
Sumatera Utara	1.017	437	667	918	2.070	Sumatera Utara	
NPF	88	32	81	1	68	NPF	
Sumatera Barat	643	36	329	56	1.186	Sumatera Barat	
NPF	29	0	19	1	38	NPF	
Riau	503	85	558	349	1.190	Riau	
NPF	19	49	38	0	25	NPF	
Sumatera Selatan	543	349	472	423	993	Sumatera Selatan	
NPF	31	8	43	1	38	NPF	
Bangka Belitung	65	6	34	1	212	Bangka Belitung	
NPF	2	1	1	0	8	NPF	
Kepulauan Riau	145	65	139	812	1.235	Kepulauan Riau	
NPF	19	10	7	-	27	NPF	
Lampung	932	112	267	101	872	Lampung	
NPF	59	1	14	28	24	NPF	
Kalimantan Selatan	463	735	246	680	885	Kalimantan Selatan	
NPF	71	1	14	92	30	NPF	
Kalimantan Barat	724	211	828	135	1.294	Kalimantan Barat	
NPF	15	0	20	15	37	NPF	
Kalimantan Timur	608	270	361	230	1.299	Kalimantan Timur	
NPF	24	57	21	33	63	NPF	
Kalimantan Tengah	171	2	55	393	571	Kalimantan Tengah	
NPF	6	0	2	-	27	NPF	

Lampiran XXVI : Sumber Data Pembiayaan UMKM pada Bank Umum Syariah

Februari 2018

Miliar Rupiah (in Billion IDR)						
<b>Tabel 15a. Pembiayaan dan NPF berdasarkan Jenis Penggunaan, Golongan Debitur dan Lokasi Dati I</b>						
<b>Bank Umum Syariah Penyalur Pembiayaan Posisi Bulan Februari 2018</b>						
<i>(Financing and NPF based on Type of Usage, Debtors Groups and Region of Sharia Commercial Bank and Sharia Business Unit)</i>						
<b>Milyar Rp (Billion IDR)</b>						
Propinsi	Modal Kerja		Investasi		Konsumsi (Bukan UMKM)	Province
	UMKM	Bukan UMKM	UMKM	Bukan UMKM		
Jawa Barat	5.085	2.701	2.401	2.357	11.824	Jawa Barat
NPF	452	369	252	775	329	NPF
Banten	733	480	507	219	3.258	Banten
NPF	29	38	40	3	87	NPF
DKI Jakarta	5.869	27.339	4.271	21.284	13.026	DKI Jakarta
NPF	336	1.599	153	1.218	277	NPF
DI Yogyakarta	432	103	327	229	888	DI Yogyakarta
NPF	13	-	7	-	17	NPF
Jawa Tengah	2.451	3.001	977	1.397	3.062	Jawa Tengah
NPF	110	137	64	58	81	NPF
Jawa Timur	3.778	4.704	1.576	1.097	5.401	Jawa Timur
NPF	254	387	87	203	173	NPF
Bengkulu	180	1	216	0	609	Bengkulu
NPF	18	0	12	-	15	NPF
Jambi	332	91	335	4	1.290	Jambi
NPF	34	25	17	0	39	NPF
Aceh	1.218	8	264	28	12.175	Aceh
NPF	164	0	28	-	43	NPF
Sumatera Utara	1.028	429	670	977	2.105	Sumatera Utara
NPF	89	30	85	1	63	NPF
Sumatera Barat	649	35	325	61	1.197	Sumatera Barat
NPF	30	0	19	0	41	NPF
Riau	484	126	472	413	1.210	Riau
NPF	23	47	39	0	26	NPF
Sumatera Selatan	547	351	468	395	1.003	Sumatera Selatan
NPF	31	12	45	0	40	NPF
Bangka Belitung	66	5	34	0	210	Bangka Belitung
NPF	2	1	2	0	9	NPF
Kepulauan Riau	147	71	128	823	1.242	Kepulauan Riau
NPF	18	10	7	-	28	NPF
Lampung	927	112	273	98	885	Lampung
NPF	58	1	14	28	20	NPF
Kalimantan Selatan	467	717	255	610	893	Kalimantan Selatan
NPF	76	1	15	11	31	NPF
Kalimantan Barat	722	209	824	132	1.302	Kalimantan Barat
NPF	12	0	21	14	37	NPF
Kalimantan Timur	597	271	367	229	1.312	Kalimantan Timur
NPF	25	69	25	33	59	NPF
Kalimantan Tengah	171	1	55	393	575	Kalimantan Tengah
NPF	7	0	2	-	28	NPF

Lampiran XXVII : Sumber Data Pembiayaan UMKM pada Bank Umum Syariah

Maret 2018

							Miliar Rupiah (in Billion IDR)
<b>Tabel 15a. Pembiayaan dan NPF berdasarkan Jenis Penggunaan, Golongan Debitur dan Lokasi Dati I</b> <b>Bank Umum Syariah Penyalur Pembiayaan Posisi Bulan Maret 2018</b> <i>(Financing and NPF based on Type of Usage, Debtors Groups and Region of Sharia Commercial Bank and Sharia Business Unit)</i> Milyar Rp (Billion IDR)							
Propinsi	Modal Kerja		Investasi		Konsumsi (Bukan UMKM)	Province	
	UMKM	Bukan UMKM	UMKM	Bukan UMKM			
Jawa Barat	5.153	2.608	2.441	2.310	11.945	Jawa Barat	
NPF	449	148	220	679	304	NPF	
Banten	817	522	505	226	3.292	Banten	
NPF	36	37	41	3	85	NPF	
DKI Jakarta	6.412	28.215	4.456	20.924	13.186	DKI Jakarta	
NPF	295	1.327	158	911	258	NPF	
D.I Yogyakarta	436	101	343	203	894	D.I Yogyakarta	
NPF	10	-	7	-	18	NPF	
Jawa Tengah	2.541	3.114	994	1.417	3.108	Jawa Tengah	
NPF	104	137	62	184	64	NPF	
Jawa Timur	3.790	5.041	1.580	1.079	5.276	Jawa Timur	
NPF	231	361	85	206	142	NPF	
Bengkulu	179	1	219	-	624	Bengkulu	
NPF	19	0	12	-	12	NPF	
Jambi	330	91	340	2	1.331	Jambi	
NPF	37	27	16	0	35	NPF	
Aceh	1.248	9	259	36	12.202	Aceh	
NPF	162	0	28	-	41	NPF	
Sumatera Utara	1.049	419	654	976	2.147	Sumatera Utara	
NPF	88	29	83	1	60	NPF	
Sumatera Barat	650	28	325	57	1.216	Sumatera Barat	
NPF	32	0	18	0	37	NPF	
Riau	477	89	486	433	1.240	Riau	
NPF	25	6	41	-	25	NPF	
Sumatera Selatan	550	425	555	377	1.035	Sumatera Selatan	
NPF	37	13	43	0	37	NPF	
Bangka Belitung	67	5	32	0	209	Bangka Belitung	
NPF	2	1	1	0	8	NPF	
Kepulauan Riau	146	62	132	818	1.247	Kepulauan Riau	
NPF	16	0	8	0	26	NPF	
Lampung	951	109	272	97	907	Lampung	
NPF	55	1	14	27	18	NPF	
Kalimantan Selatan	473	706	260	577	910	Kalimantan Selatan	
NPF	75	1	16	11	26	NPF	
Kalimantan Barat	764	209	825	129	1.324	Kalimantan Barat	
NPF	14	0	19	14	35	NPF	
Kalimantan Timur	620	224	369	207	1.335	Kalimantan Timur	
NPF	28	69	25	25	60	NPF	
Kalimantan Tengah	172	1	55	387	584	Kalimantan Tengah	
NPF	7	0	1	-	27	NPF	

Lampiran XXVIII : Sumber Data Pembiayaan UMKM pada Bank Umum Syariah

April 2018

Miliar Rupiah (in Billion IDR)

**Tabel 15a. Pembiayaan dan NPF berdasarkan Jenis Penggunaan, Golongan Debitur dan Lokasi Dati I**  
**Bank Umum Syariah Penyalur Pembiayaan Posisi Bulan April 2018**  
*(Financing and NPF based on Type of Usage, Debtors Groups and Region of Sharia Commercial Bank and Sharia Business Unit)*  
 Milyar Rp (Billion IDR)

Propinsi	Modal Kerja		Investasi		Konsumsi (Bukan UMKM)	Province
	UMKM	Bukan UMKM	UMKM	Bukan UMKM		
Jawa Barat	5.092	2.613	2.294	2.301	12.028	Jawa Barat
NPF	484	188	244	679	325	NPF
Banten	799	518	483	239	3.328	Banten
NPF	60	47	45	15	90	NPF
DKI Jakarta	6.295	28.685	4.753	20.359	13.251	DKI Jakarta
NPF	324	1.330	182	1.171	300	NPF
D.I Yogyakarta	454	114	349	204	905	D.I Yogyakarta
NPF	10	-	7	-	22	NPF
Jawa Tengah	2.657	3.305	994	1.399	3.133	Jawa Tengah
NPF	106	166	61	56	72	NPF
Jawa Timur	3.871	4.955	1.616	1.106	5.477	Jawa Timur
NPF	271	309	98	206	172	NPF
Bengkulu	179	1	223	0	645	Bengkulu
NPF	22	0	14	-	13	NPF
Jambi	331	90	346	2	1.351	Jambi
NPF	36	27	17	0	38	NPF
Aceh	1.269	9	270	46	12.184	Aceh
NPF	166	1	36	-	43	NPF
Sumatera Utara	1.051	415	651	984	2.214	Sumatera Utara
NPF	91	29	85	1	63	NPF
Sumatera Barat	652	39	319	63	1.245	Sumatera Barat
NPF	33	1	19	0	40	NPF
Riau	479	71	521	453	1.264	Riau
NPF	24	6	42	-	29	NPF
Sumatera Selatan	561	405	550	376	1.051	Sumatera Selatan
NPF	39	15	48	0	37	NPF
Bangka Belitung	65	5	32	0	213	Bangka Belitung
NPF	2	1	1	0	8	NPF
Kepulauan Riau	144	59	134	818	1.249	Kepulauan Riau
NPF	16	0	8	0	28	NPF
Lampung	950	108	270	96	920	Lampung
NPF	59	1	14	27	20	NPF
Kalimantan Selatan	468	602	256	474	934	Kalimantan Selatan
NPF	66	1	16	11	26	NPF
Kalimantan Barat	847	208	821	126	1.348	Kalimantan Barat
NPF	14	0	19	14	40	NPF
Kalimantan Timur	622	279	360	156	1.356	Kalimantan Timur
NPF	30	69	29	25	62	NPF
Kalimantan Tengah	171	1	55	387	595	Kalimantan Tengah
NPF	6	0	1	-	27	NPF

Lampiran XXIX : Sumber Data Pembiayaan UMKM pada Bank Umum Syariah

Mei 2018

						Miliar Rupiah (in Billion IDR)
<b>Tabel 15a. Pembiayaan dan NPF berdasarkan Jenis Penggunaan, Golongan Debitur dan Lokasi Dati I</b> <b>Bank Umum Syariah Penyalur Pembiayaan Posisi Bulan Mei 2018</b> <i>(Financing and NPF based on Type of Usage, Debtors Groups and Region of Sharia Commercial Bank and Sharia Business Unit)</i> <b>Milyar Rp (Billion IDR)</b>						
Propinsi	Modal Kerja		Investasi		Konsumsi (Bukan UMKM)	Province
	UMKM	Bukan UMKM	UMKM	Bukan UMKM		
Jawa Barat	5.142	2.650	2.343	2.336	12.122	Jawa Barat
NPF	479	182	246	676	331	NPF
Banten	800	504	482	235	3.374	Banten
NPF	62	47	47	15	92	NPF
DKI Jakarta	6.229	29.172	4.777	20.428	13.355	DKI Jakarta
NPF	324	1.462	168	1.087	308	NPF
D.I Yogyakarta	502	135	355	207	922	D.I Yogyakarta
NPF	14	-	7	-	26	NPF
Jawa Tengah	2.753	3.376	1.011	1.425	3.190	Jawa Tengah
NPF	103	166	61	56	75	NPF
Jawa Timur	3.940	4.818	1.651	1.290	5.560	Jawa Timur
NPF	279	306	103	206	171	NPF
Bengkulu	170	10	221	12	659	Bengkulu
NPF	24	0	15	-	13	NPF
Jambi	328	90	356	2	1.389	Jambi
NPF	39	25	18	0	40	NPF
Aceh	1.290	11	272	62	12.208	Aceh
NPF	169	1	39	-	46	NPF
Sumatera Utara	1.061	425	657	1.016	2.265	Sumatera Utara
NPF	84	30	86	1	67	NPF
Sumatera Barat	652	39	325	59	1.282	Sumatera Barat
NPF	38	1	22	0	38	NPF
Riau	483	72	521	466	1.287	Riau
NPF	23	6	45	-	29	NPF
Sumatera Selatan	586	416	546	373	1.075	Sumatera Selatan
NPF	38	16	47	0	41	NPF
Bangka Belitung	77	5	31	0	215	Bangka Belitung
NPF	3	1	1	0	8	NPF
Kepulauan Riau	144	58	132	811	1.250	Kepulauan Riau
NPF	15	0	10	0	30	NPF
Lampung	961	108	256	109	936	Lampung
NPF	60	1	23	28	21	NPF
Kalimantan Selatan	450	481	204	313	945	Kalimantan Selatan
NPF	62	9	16	11	28	NPF
Kalimantan Barat	854	206	818	123	1.369	Kalimantan Barat
NPF	16	0	21	14	46	NPF
Kalimantan Timur	634	285	373	152	1.374	Kalimantan Timur
NPF	30	69	28	25	63	NPF
Kalimantan Tengah	173	1	55	387	604	Kalimantan Tengah
NPF	7	0	1	-	28	NPF

Lampiran XXX : Sumber Data Pembiayaan UMKM pada Bank Umum Syariah Juni

2018

							Miliar Rupiah (in Billion IDR)
<b>Tabel 15a. Pembiayaan dan NPF berdasarkan Jenis Penggunaan, Golongan Debitur dan Lokasi Dati I</b> <b>Bank Umum Syariah Penyalur Pembiayaan Posisi Bulan Juni 2018</b> <i>(Financing and NPF based on Type of Usage, Debtors Groups and Region of Sharia Commercial Bank and Sharia Business Unit)</i> <b>Milyar Rp (Billion IDR)</b>							
Propinsi	Modal Kerja		Investasi		Konsumsi (Bukan UMKM)	Province	
	UMKM	Bukan UMKM	UMKM	Bukan UMKM			
Jawa Barat	5.041	2.745	2.301	2.312	11.780	Jawa Barat	
NPF	424	189	187	663	263	NPF	
Banten	759	505	459	236	3.342	Banten	
NPF	54	35	34	12	69	NPF	
DKI Jakarta	5.541	28.613	4.704	20.416	13.066	DKI Jakarta	
NPF	211	770	120	763	265	NPF	
D.I Yogyakarta	505	134	352	206	920	D.I Yogyakarta	
NPF	15	-	10	-	26	NPF	
Jawa Tengah	2.783	3.236	989	1.426	3.163	Jawa Tengah	
NPF	87	104	36	52	65	NPF	
Jawa Timur	3.862	4.889	1.612	1.329	5.464	Jawa Timur	
NPF	262	286	72	207	121	NPF	
Bengkulu	166	10	222	12	663	Bengkulu	
NPF	21	-	15	-	12	NPF	
Jambi	301	104	347	0	1.376	Jambi	
NPF	24	25	15	-	33	NPF	
Aceh	1.306	11	271	64	12.162	Aceh	
NPF	168	0	42	-	39	NPF	
Sumatera Utara	1.004	505	630	1.036	2.255	Sumatera Utara	
NPF	74	29	69	0	59	NPF	
Sumatera Barat	636	37	316	61	1.279	Sumatera Barat	
NPF	37	1	22	0	30	NPF	
Riau	477	73	496	464	1.279	Riau	
NPF	15	6	37	-	21	NPF	
Sumatera Selatan	591	410	547	376	1.074	Sumatera Selatan	
NPF	26	0	45	-	28	NPF	
Bangka Belitung	74	4	29	0	205	Bangka Belitung	
NPF	2	0	0	-	4	NPF	
Kepulauan Riau	142	60	130	825	1.231	Kepulauan Riau	
NPF	16	0	7	-	22	NPF	
Lampung	948	106	252	109	932	Lampung	
NPF	46	0	24	27	16	NPF	
Kalimantan Selatan	431	486	199	307	876	Kalimantan Selatan	
NPF	60	7	13	10	20	NPF	
Kalimantan Barat	866	202	814	121	1.357	Kalimantan Barat	
NPF	14	0	20	14	40	NPF	
Kalimantan Timur	631	266	363	150	1.349	Kalimantan Timur	
NPF	25	69	23	25	42	NPF	
Kalimantan Tengah	188	0	55	381	599	Kalimantan Tengah	
NPF	6	-	1	-	22	NPF	

Lampiran XXXI : Sumber Data Pembiayaan UMKM pada Bank Umum Syariah

Juli 2018

Miliar Rupiah (in Billion IDR)						
<b>Tabel 15a. Pembiayaan dan NPF berdasarkan Jenis Penggunaan, Golongan Debitur dan Lokasi Dati I</b> <b>Bank Umum Syariah Penyalur Pembiayaan Posisi Bulan Juli 2018</b> <i>(Financing and NPF based on Type of Usage, Debtors Groups and Region of Sharia Commercial Bank and Sharia Business Unit)</i> <b>Milyar Rp (Billion IDR)</b>						
Propinsi	Modal Kerja		Investasi		Konsumsi (Bukan UMKM)	Province
	UMKM	Bukan UMKM	UMKM	Bukan UMKM		
Jawa Barat	4.977	2.682	2.284	2.303	11.977	Jawa Barat
NPF	431	178	181	663	279	NPF
Banten	758	481	458	226	3.415	Banten
NPF	56	110	41	12	71	NPF
DKI Jakarta	5.941	28.569	4.661	20.425	13.346	DKI Jakarta
NPF	185	771	109	764	326	NPF
D.I Yogyakarta	492	131	356	509	936	D.I Yogyakarta
NPF	15	-	11	-	23	NPF
Jawa Tengah	2.716	3.366	969	1.389	3.232	Jawa Tengah
NPF	86	104	35	51	70	NPF
Jawa Timur	3.853	4.765	1.608	1.355	5.590	Jawa Timur
NPF	261	286	74	206	140	NPF
Bengkulu	165	10	222	11	681	Bengkulu
NPF	21	-	16	-	12	NPF
Jambi	300	86	351	0	1.399	Jambi
NPF	25	25	15	0	33	NPF
Aceh	1.297	22	272	64	12.149	Aceh
NPF	167	0	39	-	39	NPF
Sumatera Utara	992	501	627	1.035	2.302	Sumatera Utara
NPF	86	29	75	1	61	NPF
Sumatera Barat	631	42	318	60	1.322	Sumatera Barat
NPF	57	1	25	0	34	NPF
Riau	488	91	505	443	1.302	Riau
NPF	15	6	38	-	26	NPF
Sumatera Selatan	587	391	542	402	1.114	Sumatera Selatan
NPF	24	-	45	-	30	NPF
Bangka Belitung	74	4	78	0	206	Bangka Belitung
NPF	2	0	0	-	4	NPF
Kepulauan Riau	127	59	132	819	1.240	Kepulauan Riau
NPF	4	0	7	-	22	NPF
Lampung	941	105	254	107	961	Lampung
NPF	46	0	24	27	15	NPF
Kalimantan Selatan	437	426	239	331	890	Kalimantan Selatan
NPF	66	0	14	17	21	NPF
Kalimantan Barat	862	202	833	80	1.369	Kalimantan Barat
NPF	13	0	20	14	36	NPF
Kalimantan Timur	630	265	359	147	1.371	Kalimantan Timur
NPF	26	68	21	25	41	NPF
Kalimantan Tengah	188	0	55	381	609	Kalimantan Tengah
NPF	7	-	1	-	20	NPF



Lampiran XXXII : Sumber Data Pembiayaan UMKM pada Bank Umum Syariah

Agustus 2018

							Miliar Rupiah (in Billion IDR)
<b>Tabel 15a. Pembiayaan dan NPF berdasarkan Jenis Penggunaan, Golongan Debitur dan Lokasi Dati I</b>							
<b>Bank Umum Syariah Penyalur Pembiayaan Posisi Bulan Agustus 2018</b>							
<b>(Financing and NPF based on Type of Usage, Debtors Groups and Region of Sharia Commercial Bank and Sharia Business Unit)</b>							
<b>Milyar Rp (Billion IDR)</b>							
Propinsi	Modal Kerja		Investasi		Konsumsi (Bukan UMKM)	Province	
	UMKM	Bukan UMKM	UMKM	Bukan UMKM			
Jawa Barat	4.982	2.722	2.270	2.395	12.100	Jawa Barat	
NPF	433	178	185	663	280	NPF	
Banten	743	474	454	280	3.468	Banten	
NPF	55	35	40	12	72	NPF	
DKI Jakarta	6.276	28.638	4.501	21.228	13.427	DKI Jakarta	
NPF	178	777	72	868	397	NPF	
D.I Yogyakarta	488	131	367	376	949	D.I Yogyakarta	
NPF	14	1	10	-	27	NPF	
Jawa Tengah	2.738	3.301	985	1.424	3.270	Jawa Tengah	
NPF	92	104	41	51	69	NPF	
Jawa Timur	3.952	4.771	1.615	1.377	5.615	Jawa Timur	
NPF	275	287	78	207	130	NPF	
Bengkulu	163	11	224	16	695	Bengkulu	
NPF	22	0	16	-	13	NPF	
Jambi	297	83	361	0	1.419	Jambi	
NPF	25	25	45	-	32	NPF	
Aceh	1.330	21	267	74	12.184	Aceh	
NPF	167	0	36	-	42	NPF	
Sumatera Utara	978	460	663	1.031	2.350	Sumatera Utara	
NPF	92	29	126	1	59	NPF	
Sumatera Barat	622	40	315	59	1.349	Sumatera Barat	
NPF	51	1	25	0	34	NPF	
Riau	485	94	499	434	1.330	Riau	
NPF	17	6	36	-	26	NPF	
Sumatera Selatan	579	404	532	398	1.145	Sumatera Selatan	
NPF	21	0	41	-	34	NPF	
Bangka Belitung	74	4	78	0	205	Bangka Belitung	
NPF	2	1	0	-	4	NPF	
Kepulauan Riau	126	58	124	827	1.187	Kepulauan Riau	
NPF	5	-	5	-	22	NPF	
Lampung	935	104	241	118	966	Lampung	
NPF	50	-	22	27	17	NPF	
Kalimantan Selatan	465	430	248	338	894	Kalimantan Selatan	
NPF	62	0	12	17	21	NPF	
Kalimantan Barat	860	214	841	62	1.382	Kalimantan Barat	
NPF	13	0	19	-	32	NPF	
Kalimantan Timur	616	276	362	144	1.394	Kalimantan Timur	
NPF	29	54	21	25	39	NPF	
Kalimantan Tengah	188	5	58	381	612	Kalimantan Tengah	
NPF	6	-	1	-	19	NPF	

Lampiran XXXIII : Sumber Data Pembiayaan UMKM pada Bank Umum Syariah

September 2018

							Miliar Rupiah (in Billion IDR)
<b>Tabel 15a. Pembiayaan dan NPF berdasarkan Jenis Penggunaan, Golongan Debitur dan Lokasi Dati I</b> <b>Bank Umum Syariah Penyalur Pembiayaan Posisi Bulan September 2018</b> <b>(Financing and NPF based on Type of Usage, Debtors Groups and Region of Sharia Commercial Bank</b> <b>and Sharia Business Unit - September 2018)</b> <b>Milyar Rp (Billion IDR)</b>							
Propinsi	Modal Kerja		Investasi		Konsumsi (Bukan UMKM)	Province	
	UMKM	Bukan UMKM	UMKM	Bukan UMKM			
Jawa Barat	4.967	2.575	2.252	2.391	12.248	Jawa Barat	
NPF	413	62	161	664	280	NPF	
Banten	736	553	457	284	3.514	Banten	
NPF	55	34	38	12	69	NPF	
DKI Jakarta	6.290	28.332	4.752	20.675	13.496	DKI Jakarta	
NPF	226	481	81	1.113	263	NPF	
D.I Yogyakarta	484	130	370	443	955	D.I Yogyakarta	
NPF	14	2	9	-	23	NPF	
Jawa Tengah	2.758	3.306	1.004	1.511	3.324	Jawa Tengah	
NPF	86	104	41	50	78	NPF	
Jawa Timur	4.046	4.702	1.612	1.357	5.664	Jawa Timur	
NPF	273	473	77	237	135	NPF	
Bengkulu	162	11	225	16	709	Bengkulu	
NPF	22	0	16	-	14	NPF	
Jambi	296	83	363	0	1.446	Jambi	
NPF	26	25	15	-	29	NPF	
Aceh	1.365	39	272	74	12.347	Aceh	
NPF	166	0	38	-	40	NPF	
Sumatera Utara	983	486	654	1.015	2.391	Sumatera Utara	
NPF	82	29	122	1	59	NPF	
Sumatera Barat	604	37	303	67	1.379	Sumatera Barat	
NPF	58	1	23	0	38	NPF	
Riau	496	80	492	435	1.353	Riau	
NPF	21	-	34	-	25	NPF	
Sumatera Selatan	579	426	536	529	1.169	Sumatera Selatan	
NPF	19	0	44	-	31	NPF	
Bangka Belitung	73	4	87	0	206	Bangka Belitung	
NPF	2	1	0	-	5	NPF	
Kepulauan Riau	124	58	129	827	1.240	Kepulauan Riau	
NPF	6	-	5	-	23	NPF	
Lampung	915	103	242	138	981	Lampung	
NPF	50	0	24	27	16	NPF	
Kalimantan Selatan	449	429	246	364	919	Kalimantan Selatan	
NPF	61	1	9	17	23	NPF	
Kalimantan Barat	863	212	889	58	1.391	Kalimantan Barat	
NPF	14	0	16	-	32	NPF	
Kalimantan Timur	636	260	388	143	1.416	Kalimantan Timur	
NPF	28	54	26	25	41	NPF	
Kalimantan Tengah	192	0	59	375	620	Kalimantan Tengah	
NPF	6	-	1	-	17	NPF	

Lampiran XXXIV : Sumber Data Pembiayaan UMKM pada Bank Umum Syariah

Oktober 2018

							Miliar Rupiah (in Billion IDR)
Tabel 15a. Pembiayaan dan NPF berdasarkan Jenis Penggunaan, Golongan Debitur dan Lokasi Dati I Bank Umum Syariah Penyalur Pembiayaan Posisi Bulan Oktober 2018 (Financing and NPF based on Type of Usage, Debtors Groups and Region of Sharia Commercial Bank and Sharia Business Unit - October 2018) Milyar Rp (Billion IDR)							
Propinsi	Modal Kerja		Investasi		Konsumsi (Bukan UMKM)	Province	
	UMKM	Bukan UMKM	UMKM	Bukan UMKM			
Jawa Barat	4.888	2.554	2.316	2.418	12.592	Jawa Barat	
NPF	359	64	149	732	251	NPF	
Banten	718	536	449	305	3.559	Banten	
NPF	49	0	39	12	80	NPF	
DKI Jakarta	6.351	28.904	4.734	20.630	13.558	DKI Jakarta	
NPF	208	513	98	1.630	302	NPF	
D.I Yogyakarta	465	95	366	460	967	D.I Yogyakarta	
NPF	13	2	9	-	22	NPF	
Jawa Tengah	2.788	3.152	1.003	1.492	3.355	Jawa Tengah	
NPF	86	28	35	177	68	NPF	
Jawa Timur	4.044	4.246	1.582	1.342	5.738	Jawa Timur	
NPF	267	232	75	208	125	NPF	
Bengkulu	162	11	225	23	727	Bengkulu	
NPF	21	-	15	-	14	NPF	
Jambi	293	82	365	2	1.467	Jambi	
NPF	23	25	14	-	28	NPF	
Aceh	1.190	47	274	74	12.313	Aceh	
NPF	165	0	36	-	39	NPF	
Sumatera Utara	967	526	632	1.010	2.426	Sumatera Utara	
NPF	65	39	109	6	49	NPF	
Sumatera Barat	601	36	303	72	1.402	Sumatera Barat	
NPF	56	1	24	0	38	NPF	
Riau	491	76	468	464	1.374	Riau	
NPF	19	-	29	-	22	NPF	
Sumatera Selatan	589	416	536	533	1.204	Sumatera Selatan	
NPF	17	0	41	-	29	NPF	
Bangka Belitung	72	3	87	0	206	Bangka Belitung	
NPF	2	-	0	-	5	NPF	
Kepulauan Riau	120	56	129	831	1.243	Kepulauan Riau	
NPF	6	-	5	-	20	NPF	
Lampung	853	100	235	134	908	Lampung	
NPF	48	-	22	27	14	NPF	
Kalimantan Selatan	426	429	259	352	940	Kalimantan Selatan	
NPF	51	1	9	115	20	NPF	
Kalimantan Barat	852	213	884	56	1.415	Kalimantan Barat	
NPF	11	0	16	-	31	NPF	
Kalimantan Timur	625	191	373	169	1.441	Kalimantan Timur	
NPF	26	42	21	8	44	NPF	
Kalimantan Tengah	192	0	59	375	628	Kalimantan Tengah	
NPF	5	-	1	-	16	NPF	

Lampiran XXXV : Sumber Data Pembiayaan UMKM pada Bank Umum Syariah

November 2018

Miliar Rupiah (in Billion IDR)

**Tabel 15a. Pembiayaan dan NPF berdasarkan Jenis Penggunaan, Golongan Debitur dan Lokasi Dati I  
Bank Umum Syariah Penyalur Pembiayaan Posisi Bulan November 2018  
(Financing and NPF based on Type of Usage, Debtors Groups and Region of Sharia Commercial Bank  
and Sharia Business Unit - November 2018)  
Milyar Rp (Billion IDR)**

Propinsi	Modal Kerja		Investasi		Konsumsi (Bukan UMKM)	Province
	UMKM	Bukan UMKM	UMKM	Bukan UMKM		
Jawa Barat	5.024	2.678	2.359	2.419	12.578	Jawa Barat
NPF	349	63	150	735	251	NPF
Banten	619	606	450	312	3.611	Banten
NPF	50	0	40	12	83	NPF
DKI Jakarta	5.289	30.170	4.638	20.935	13.517	DKI Jakarta
NPF	121	630	98	1.410	359	NPF
D.I Yogyakarta	475	76	361	473	966	D.I Yogyakarta
NPF	13	2	9	-	18	NPF
Jawa Tengah	2.632	3.143	1.024	1.492	3.376	Jawa Tengah
NPF	87	30	33	214	67	NPF
Jawa Timur	4.095	4.113	1.635	1.319	5.795	Jawa Timur
NPF	253	243	78	208	114	NPF
Bengkulu	165	10	230	23	741	Bengkulu
NPF	23	-	16	-	14	NPF
Jambi	215	154	368	2	1.480	Jambi
NPF	21	24	14	-	29	NPF
Aceh	1.189	44	275	75	12.351	Aceh
NPF	162	0	37	-	41	NPF
Sumatera Utara	1.018	559	709	996	2.483	Sumatera Utara
NPF	62	39	111	6	53	NPF
Sumatera Barat	598	38	301	76	1.425	Sumatera Barat
NPF	60	1	26	2	38	NPF
Riau	490	78	451	487	1.399	Riau
NPF	18	-	31	-	21	NPF
Sumatera Selatan	604	462	512	553	1.232	Sumatera Selatan
NPF	18	-	39	-	29	NPF
Bangka Belitung	74	0	87	-	209	Bangka Belitung
NPF	3	-	0	-	5	NPF
Kepulauan Riau	123	54	128	786	1.239	Kepulauan Riau
NPF	5	-	9	-	22	NPF
Lampung	909	100	243	132	1.024	Lampung
NPF	48	-	23	27	17	NPF
Kalimantan Selatan	383	420	260	374	955	Kalimantan Selatan
NPF	27	25	28	115	26	NPF
Kalimantan Barat	854	211	883	53	1.429	Kalimantan Barat
NPF	10	0	16	-	31	NPF
Kalimantan Timur	597	208	445	171	1.457	Kalimantan Timur
NPF	21	68	16	11	41	NPF
Kalimantan Tengah	190	-	60	374	640	Kalimantan Tengah
NPF	5	-	1	-	17	NPF

Lampiran XXXVI : Sumber Data Pembiayaan UMKM pada Bank Umum Syariah

Desember 2018

							Miliar Rupiah (in Billion IDR)
<b>Tabel 15a. Pembiayaan dan NPF berdasarkan Jenis Penggunaan, Golongan Debitur dan Lokasi Dati I</b>							
<b>Bank Umum Syariah Penyalur Pembiayaan Posisi Bulan Desember 2018</b>							
<b>(Financing and NPF based on Type of Usage, Debtors Groups and Region of Sharia Commercial Bank and Sharia Business Unit - December 2018)</b>							
<b>Milyar Rp (Billion IDR)</b>							
Propinsi	Modal Kerja		Investasi		Konsumsi (Bukan UMKM)	Province	
	UMKM	Bukan UMKM	UMKM	Bukan UMKM			
Jawa Barat	4.808	2.603	2.377	1.818	12.979	Jawa Barat	
NPF	292	4	125	13	252	NPF	
Banten	611	577	493	330	3.697	Banten	
NPF	28	92	22	12	75	NPF	
DKI Jakarta	5.145	30.839	4.952	21.367	13.477	DKI Jakarta	
NPF	181	377	80	1.396	274	NPF	
D.I Yogyakarta	463	75	354	525	996	D.I Yogyakarta	
NPF	13	0	9	-	18	NPF	
Jawa Tengah	2.614	3.350	1.020	1.506	3.470	Jawa Tengah	
NPF	84	108	31	213	62	NPF	
Jawa Timur	4.168	4.342	1.651	1.323	5.942	Jawa Timur	
NPF	254	276	76	213	120	NPF	
Bengkulu	161	10	231	22	754	Bengkulu	
NPF	22	-	14	-	11	NPF	
Jambi	215	129	381	3	1.510	Jambi	
NPF	20	-	13	-	27	NPF	
Aceh	1.183	44	848	77	12.441	Aceh	
NPF	106	0	33	-	27	NPF	
Sumatera Utara	1.010	524	690	924	2.543	Sumatera Utara	
NPF	59	39	104	6	48	NPF	
Sumatera Barat	587	45	315	93	1.456	Sumatera Barat	
NPF	47	1	22	2	35	NPF	
Riau	489	87	474	490	1.424	Riau	
NPF	19	-	28	-	18	NPF	
Sumatera Selatan	600	480	510	565	1.263	Sumatera Selatan	
NPF	17	-	34	-	29	NPF	
Bangka Belitung	73	0	87	-	213	Bangka Belitung	
NPF	2	-	0	-	4	NPF	
Kepulauan Riau	107	54	130	793	1.252	Kepulauan Riau	
NPF	4	-	9	-	20	NPF	
Lampung	888	97	245	131	1.061	Lampung	
NPF	47	-	21	27	16	NPF	
Kalimantan Selatan	403	419	272	380	992	Kalimantan Selatan	
NPF	27	23	25	115	27	NPF	
Kalimantan Barat	843	211	918	51	1.449	Kalimantan Barat	
NPF	10	0	16	-	32	NPF	
Kalimantan Timur	606	215	441	167	1.495	Kalimantan Timur	
NPF	22	67	12	11	43	NPF	
Kalimantan Tengah	191	-	72	368	648	Kalimantan Tengah	
NPF	5	-	1	-	16	NPF	

Lampiran XXXVII : Sumber Data Pembiayaan UMKM pada Bank Umum Syariah

Januari 2019

Miliar Rupiah (in Billion IDR)

**Tabel 15a. Pembiayaan dan NPF berdasarkan Jenis Penggunaan, Golongan Debitur dan Lokasi Dati I**  
**Bank Umum Syariah Penyalur Pembiayaan Posisi Bulan Januari 2019**  
*(Financing and NPF based on Type of Usage, Debtors Groups and Region of Sharia Commercial Bank and Sharia Business Unit - January 2019)*  
Milyar Rp (Billion IDR)

Propinsi	Modal Kerja		Investasi		Konsumsi (Bukan UMKM)	Province
	UMKM	Bukan UMKM	UMKM	Bukan UMKM		
Jawa Barat	5.386	1.828	2.705	1.388	12.899	Jawa Barat
NPF	288	2	129	12	261	NPF
Banten	703	500	490	317	3.701	Banten
NPF	31	106	39	12	73	NPF
DKI Jakarta	5.732	29.538	5.073	20.841	13.232	DKI Jakarta
NPF	172	519	100	1.210	325	NPF
D.I Yogyakarta	462	32	366	422	981	D.I Yogyakarta
NPF	14	0	12	-	29	NPF
Jawa Tengah	2.620	3.381	1.084	1.529	3.459	Jawa Tengah
NPF	93	28	75	184	61	NPF
Jawa Timur	4.074	4.346	1.705	1.244	5.955	Jawa Timur
NPF	184	396	79	213	141	NPF
Bengkulu	157	11	233	24	756	Bengkulu
NPF	22	1	17	1	14	NPF
Jambi	207	129	385	2	1.531	Jambi
NPF	20	0	14	0	29	NPF
Aceh	1.034	27	355	78	12.370	Aceh
NPF	108	0	33	-	31	NPF
Sumatera Utara	1.012	550	706	1.184	2.562	Sumatera Utara
NPF	58	39	101	6	56	NPF
Sumatera Barat	571	50	320	85	1.475	Sumatera Barat
NPF	52	1	23	0	40	NPF
Riau	492	88	484	486	1.433	Riau
NPF	20	-	31	-	22	NPF
Sumatera Selatan	605	449	524	548	1.282	Sumatera Selatan
NPF	18	-	37	-	36	NPF
Bangka Belitung	70	-	86	-	215	Bangka Belitung
NPF	2	-	0	-	5	NPF
Kepulauan Riau	105	53	129	762	1.246	Kepulauan Riau
NPF	5	-	10	-	21	NPF
Lampung	889	117	253	127	1.073	Lampung
NPF	37	-	23	27	17	NPF
Kalimantan Selatan	432	377	274	379	1.005	Kalimantan Selatan
NPF	47	1	28	108	37	NPF
Kalimantan Barat	839	12	921	49	1.443	Kalimantan Barat
NPF	11	-	17	-	35	NPF
Kalimantan Timur	636	148	471	175	1.480	Kalimantan Timur
NPF	25	67	13	12	50	NPF
Kalimantan Tengah	194	-	84	368	651	Kalimantan Tengah
NPF	7	-	2	-	17	NPF

Lampiran XXXVIII : Sumber Data Pembiayaan UMKM pada Bank Umum Syariah

Februari 2019

Miliar Rupiah (in Billion IDR)

**Tabel 15a. Pembiayaan dan NPF berdasarkan Jenis Penggunaan, Golongan Debitur dan Lokasi Dati I**  
**Bank Umum Syariah Penyalur Pembiayaan Posisi Bulan Februari 2019**  
*(Financing and NPF based on Type of Usage, Debtors Groups and Region of Sharia Commercial Bank and Sharia Business Unit - February 2019)*  
Milyar Rp (Billion IDR)

Propinsi	Modal Kerja		Investasi		Konsumsi (Bukan UMKM)	Province
	UMKM	Bukan UMKM	UMKM	Bukan UMKM		
Jawa Barat	5.217	1.836	2.687	1.404	13.125	Jawa Barat
NPF	308	2	132	20	277	NPF
Banten	774	490	488	312	3.733	Banten
NPF	29	106	37	12	78	NPF
DKI Jakarta	5.553	30.291	4.980	20.894	13.273	DKI Jakarta
NPF	174	538	97	1.208	333	NPF
D.I Yogyakarta	459	31	363	425	986	D.I Yogyakarta
NPF	13	0	12	-	23	NPF
Jawa Tengah	2.594	3.172	1.099	1.500	3.484	Jawa Tengah
NPF	103	37	76	183	66	NPF
Jawa Timur	4.117	4.361	1.698	1.248	6.033	Jawa Timur
NPF	193	402	83	208	148	NPF
Bengkulu	157	11	237	23	783	Bengkulu
NPF	24	1	17	1	16	NPF
Jambi	213	131	386	1	1.557	Jambi
NPF	19	0	13	-	29	NPF
Aceh	938	120	360	81	12.389	Aceh
NPF	118	0	34	-	32	NPF
Sumatera Utara	1.000	534	656	1.179	2.610	Sumatera Utara
NPF	63	39	56	5	57	NPF
Sumatera Barat	568	57	315	85	1.498	Sumatera Barat
NPF	53	2	29	1	39	NPF
Riau	512	87	459	483	1.456	Riau
NPF	22	-	33	-	23	NPF
Sumatera Selatan	608	476	516	561	1.319	Sumatera Selatan
NPF	18	-	38	-	35	NPF
Bangka Belitung	70	-	86	-	218	Bangka Belitung
NPF	2	-	0	-	5	NPF
Kepulauan Riau	105	49	126	767	1.240	Kepulauan Riau
NPF	4	-	10	-	21	NPF
Lampung	885	116	251	127	1.100	Lampung
NPF	35	-	23	27	16	NPF
Kalimantan Selatan	446	390	254	566	1.016	Kalimantan Selatan
NPF	48	1	28	108	33	NPF
Kalimantan Barat	865	12	908	35	1.469	Kalimantan Barat
NPF	10	0	18	-	35	NPF
Kalimantan Timur	629	167	490	170	1.501	Kalimantan Timur
NPF	25	67	17	11	50	NPF
Kalimantan Tengah	195	2	74	379	662	Kalimantan Tengah
NPF	6	-	2	-	22	NPF

Lampiran XXXIX : Sumber Data Pembiayaan UMKM pada Bank Umum Syariah

Maret 2019

Miliar Rupiah (in Billion IDR)

**Tabel 15a. Pembiayaan dan NPF berdasarkan Jenis Penggunaan, Golongan Debitur dan Lokasi Dati I**  
**Bank Umum Syariah Penyalur Pembiayaan Posisi Bulan Maret 2019**  
*(Financing and NPF based on Type of Usage, Debtors Groups and Region of Sharia Commercial Bank*  
*and Sharia Business Unit - March 2019)*  
**Milyar Rp (Billion IDR)**

Propinsi	Modal Kerja		Investasi		Konsumsi (Bukan UMKM)	Province
	UMKM	Bukan UMKM	UMKM	Bukan UMKM		
Jawa Barat	5.222	1.878	2.801	1.363	13.206	Jawa Barat
NPF	300	6	133	20	284	NPF
Banten	875	390	527	277	3.786	Banten
NPF	37	93	31	12	73	NPF
DKI Jakarta	5.778	32.060	5.082	22.152	13.350	DKI Jakarta
NPF	200	711	109	1.134	301	NPF
D.I Yogyakarta	456	25	400	393	995	D.I Yogyakarta
NPF	13	0	12	-	31	NPF
Jawa Tengah	2.609	2.797	1.152	1.458	3.520	Jawa Tengah
NPF	102	38	73	183	68	NPF
Jawa Timur	4.169	4.346	1.802	1.146	6.157	Jawa Timur
NPF	180	401	84	209	148	NPF
Bengkulu	152	11	238	23	803	Bengkulu
NPF	23	1	17	1	17	NPF
Jambi	210	129	392	2	1.593	Jambi
NPF	21	1	12	0	30	NPF
Aceh	787	300	381	63	12.499	Aceh
NPF	113	1	34	0	34	NPF
Sumatera Utara	1.015	532	645	1.180	2.674	Sumatera Utara
NPF	68	39	53	103	58	NPF
Sumatera Barat	571	55	311	83	1.528	Sumatera Barat
NPF	51	2	25	1	39	NPF
Riau	506	90	455	477	1.480	Riau
NPF	21	0	32	24	22	NPF
Sumatera Selatan	623	464	549	541	1.351	Sumatera Selatan
NPF	18	0	37	0	36	NPF
Bangka Belitung	68	-	92	-	220	Bangka Belitung
NPF	2	-	0	-	5	NPF
Kepulauan Riau	104	48	148	738	1.238	Kepulauan Riau
NPF	4	0	10	0	20	NPF
Lampung	883	115	256	124	1.131	Lampung
NPF	35	0	23	27	16	NPF
Kalimantan Selatan	447	391	274	643	1.042	Kalimantan Selatan
NPF	50	1	27	108	35	NPF
Kalimantan Barat	866	20	914	26	1.505	Kalimantan Barat
NPF	10	0	17	0	31	NPF
Kalimantan Timur	647	156	487	160	1.524	Kalimantan Timur
NPF	23	68	14	5	53	NPF
Kalimantan Tengah	192	2	74	373	670	Kalimantan Tengah
NPF	5	0	4	-	21	NPF



Lampiran XL : Sumber Data Pembiayaan UMKM pada Bank Umum Syariah April

2019

Miliar Rupiah (in Billion IDR)

**Tabel 15a. Pembiayaan dan NPF berdasarkan Jenis Penggunaan, Golongan Debitur dan Lokasi Dati I**  
**Bank Umum Syariah Penyalur Pembiayaan Posisi Bulan April 2019**  
*(Financing and NPF based on Type of Usage, Debtors Groups and Region of Sharia Commercial Bank*  
*and Sharia Business Unit - April 2019)*  
 Milyar Rp (Billion IDR)

Propinsi	Modal Kerja		Investasi		Konsumsi (Bukan UMKM)	Province
	UMKM	Bukan UMKM	UMKM	Bukan UMKM		
Jawa Barat	5.360	1.685	2.779	1.304	13.471	Jawa Barat
NPF	328	1	137	20	296	NPF
Banten	936	352	541	224	3.832	Banten
NPF	40	92	43	-	77	NPF
DKI Jakarta	6.215	31.848	5.052	22.213	13.427	DKI Jakarta
NPF	207	794	121	1.254	312	NPF
D.I Yogyakarta	474	29	396	391	1.013	D.I Yogyakarta
NPF	13	0	11	-	32	NPF
Jawa Tengah	2.601	3.078	1.141	1.384	3.563	Jawa Tengah
NPF	108	28	79	137	71	NPF
Jawa Timur	4.216	4.208	1.800	1.112	6.239	Jawa Timur
NPF	210	401	78	208	174	NPF
Bengkulu	153	11	238	29	820	Bengkulu
NPF	25	0	19	1	19	NPF
Jambi	204	128	400	0	1.642	Jambi
NPF	21	0	15	-	29	NPF
Aceh	806	293	381	64	12.515	Aceh
NPF	118	1	41	-	37	NPF
Sumatera Utara	1.025	521	646	1.184	2.736	Sumatera Utara
NPF	83	29	103	98	66	NPF
Sumatera Barat	587	21	309	82	1.563	Sumatera Barat
NPF	50	2	25	1	40	NPF
Riau	506	89	451	479	1.508	Riau
NPF	22	-	34	27	24	NPF
Sumatera Selatan	643	490	553	697	1.386	Sumatera Selatan
NPF	21	0	39	-	41	NPF
Bangka Belitung	66	-	91	-	222	Bangka Belitung
NPF	3	-	0	-	5	NPF
Kepulauan Riau	106	45	148	730	1.240	Kepulauan Riau
NPF	5	-	10	-	23	NPF
Lampung	901	114	255	121	1.157	Lampung
NPF	45	-	23	27	17	NPF
Kalimantan Selatan	446	385	276	523	1.084	Kalimantan Selatan
NPF	50	0	35	0	40	NPF
Kalimantan Barat	863	20	910	24	1.521	Kalimantan Barat
NPF	10	0	18	-	31	NPF
Kalimantan Timur	649	154	478	158	1.554	Kalimantan Timur
NPF	21	67	12	5	52	NPF
Kalimantan Tengah	195	2	76	373	678	Kalimantan Tengah
NPF	5	-	3	-	24	NPF

Lampiran XLI : Sumber Data Pembiayaan UMKM pada Bank Umum Syariah Mei

2019

Miliar Rupiah (in Billion IDR)

**Tabel 15a. Pembiayaan dan NPF berdasarkan Jenis Penggunaan, Golongan Debitur dan Lokasi Dati I Bank Umum Syariah Penyalur Pembiayaan Posisi Bulan Mei 2019**  
(Financing and NPF based on Type of Usage, Debtors Groups and Region of Sharia Commercial Bank and Sharia Business Unit - May 2019)  
Milyar Rp (Billion IDR)

Propinsi	Modal Kerja		Investasi		Konsumsi (Bukan UMKM)	Province
	UMKM	Bukan UMKM	UMKM	Bukan UMKM		
Jawa Barat	5.556	1.865	2.799	1.393	13.554	Jawa Barat
NPF	331	2	140	20	292	NPF
Banten	937	438	524	225	3.886	Banten
NPF	39	93	34	-	75	NPF
DKI Jakarta	6.435	32.470	4.884	22.433	13.535	DKI Jakarta
NPF	216	693	131	1.190	320	NPF
D.I Yogyakarta	491	15	397	395	1.023	D.I Yogyakarta
NPF	13	0	27	-	27	NPF
Jawa Tengah	2.693	3.145	1.147	1.361	3.596	Jawa Tengah
NPF	109	30	80	137	69	NPF
Jawa Timur	4.409	4.000	1.856	1.169	6.304	Jawa Timur
NPF	255	365	85	213	181	NPF
Bengkulu	153	12	242	28	836	Bengkulu
NPF	26	1	20	-	17	NPF
Jambi	209	140	410	-	1.627	Jambi
NPF	20	0	15	-	30	NPF
Aceh	831	300	391	69	12.550	Aceh
NPF	118	1	41	0	37	NPF
Sumatera Utara	1.051	519	652	1.186	2.785	Sumatera Utara
NPF	89	29	106	103	62	NPF
Sumatera Barat	608	22	302	80	1.586	Sumatera Barat
NPF	52	2	26	1	35	NPF
Riau	504	113	487	473	1.539	Riau
NPF	18	-	34	27	25	NPF
Sumatera Selatan	687	527	584	732	1.412	Sumatera Selatan
NPF	22	0	46	-	39	NPF
Bangka Belitung	66	499	90	-	224	Bangka Belitung
NPF	3	-	0	-	5	NPF
Kepulauan Riau	104	52	143	722	1.230	Kepulauan Riau
NPF	5	0	4	-	24	NPF
Lampung	943	115	256	119	1.191	Lampung
NPF	55	-	23	27	17	NPF
Kalimantan Selatan	434	396	314	483	1.084	Kalimantan Selatan
NPF	51	1	38	-	39	NPF
Kalimantan Barat	867	20	911	22	1.541	Kalimantan Barat
NPF	9	-	18	-	32	NPF
Kalimantan Timur	648	140	479	155	1.574	Kalimantan Timur
NPF	21	68	14	4	49	NPF
Kalimantan Tengah	191	2	76	373	693	Kalimantan Tengah
NPF	6	-	3	-	23	NPF

Lampiran XLII : Sumber Data Pembiayaan UMKM pada Bank Umum Syariah Juni

2019

Miliar Rupiah (in Billion IDR)

**Tabel 15a. Pembiayaan dan NPF berdasarkan Jenis Penggunaan, Golongan Debitur dan Lokasi Dati I**  
**Bank Umum Syariah Penyalur Pembiayaan Posisi Bulan Juni 2019**  
*(Financing and NPF based on Type of Usage, Debtors Groups and Region of Sharia Commercial Bank*  
*and Sharia Business Unit - June 2019)*  
**Milyar Rp (Billion IDR)**

Propinsi	Modal Kerja		Investasi		Konsumsi (Bukan UMKM)	Province
	UMKM	Bukan UMKM	UMKM	Bukan UMKM		
Jawa Barat	5.506	1.855	2.784	1.387	13.626	Jawa Barat
NPF	285	4	132	19	340	NPF
Banten	922	429	516	221	3.913	Banten
NPF	38	93	25	-	84	NPF
DKI Jakarta	6.659	33.847	4.858	22.536	13.584	DKI Jakarta
NPF	231	669	118	1.172	311	NPF
D.I Yogyakarta	489	23	389	399	1.023	D.I Yogyakarta
NPF	14	0	13	-	32	NPF
Jawa Tengah	2.716	3.397	1.136	1.362	3.612	Jawa Tengah
NPF	109	42	84	138	74	NPF
Jawa Timur	4.460	4.029	1.836	1.128	6.357	Jawa Timur
NPF	235	379	73	210	197	NPF
Bengkulu	148	15	236	31	846	Bengkulu
NPF	26	1	21	-	21	NPF
Jambi	204	145	399	12	1.653	Jambi
NPF	18	0	16	-	32	NPF
Aceh	858	294	389	69	12.528	Aceh
NPF	115	0	33	0	37	NPF
Sumatera Utara	1.044	512	632	1.177	2.819	Sumatera Utara
NPF	71	1	102	98	67	NPF
Sumatera Barat	601	30	300	79	1.592	Sumatera Barat
NPF	56	2	26	1	34	NPF
Riau	499	113	485	460	1.546	Riau
NPF	13	0	30	27	24	NPF
Sumatera Selatan	700	536	572	700	1.430	Sumatera Selatan
NPF	21	0	40	-	39	NPF
Bangka Belitung	64	499	180	-	222	Bangka Belitung
NPF	1	-	0	-	6	NPF
Kepulauan Riau	102	53	142	707	1.224	Kepulauan Riau
NPF	5	0	4	-	26	NPF
Lampung	939	123	254	98	1.201	Lampung
NPF	39	-	22	-	19	NPF
Kalimantan Selatan	417	384	314	468	1.088	Kalimantan Selatan
NPF	51	3	36	-	30	NPF
Kalimantan Barat	863	23	903	12	1.541	Kalimantan Barat
NPF	10	0	16	-	32	NPF
Kalimantan Timur	639	116	475	150	1.597	Kalimantan Timur
NPF	19	30	12	4	51	NPF
Kalimantan Tengah	190	3	75	367	692	Kalimantan Tengah
NPF	6	-	3	-	20	NPF

Lampiran XLIII : Sumber Data Pembiayaan UMKM pada Bank Umum Syariah Juli

2019

Miliar Rupiah (in Billion IDR)

**Tabel 15a. Pembiayaan dan NPF berdasarkan Jenis Penggunaan, Golongan Debitur dan Lokasi Dati I Bank Umum Syariah Penyalur Pembiayaan Posisi Bulan Juli 2019**  
(Financing and NPF based on Type of Usage, Debtors Groups and Region of Sharia Commercial Bank and Sharia Business Unit - July 2019)  
Milyar Rp (Billion IDR)

Propinsi	Modal Kerja		Investasi		Konsumsi (Bukan UMKM)	Province
	UMKM	Bukan UMKM	UMKM	Bukan UMKM		
Jawa Barat	5.469	1.780	2.760	1.417	13.795	Jawa Barat
NPF	308	1	132	10	313	NPF
Banten	813	467	514	217	3.953	Banten
NPF	40	93	26	0	78	NPF
DKI Jakarta	6.602	33.393	4.851	22.592	13.700	DKI Jakarta
NPF	237	799	134	1.170	320	NPF
D.I Yogyakarta	470	37	381	399	1.027	D.I Yogyakarta
NPF	12	0	11	-	34	NPF
Jawa Tengah	2.679	2.822	1.146	1.380	3.606	Jawa Tengah
NPF	100	42	83	138	70	NPF
Jawa Timur	4.489	4.125	1.798	1.077	6.464	Jawa Timur
NPF	226	365	68	205	192	NPF
Bengkulu	144	27	232	31	860	Bengkulu
NPF	25	1	21	0	20	NPF
Jambi	197	145	397	21	1.669	Jambi
NPF	24	0	18	-	32	NPF
Aceh	949	298	405	57	12.541	Aceh
NPF	112	0	34	-	38	NPF
Sumatera Utara	1.022	517	634	1.163	2.855	Sumatera Utara
NPF	64	0	110	98	58	NPF
Sumatera Barat	590	41	298	80	1.613	Sumatera Barat
NPF	53	2	25	1	35	NPF
Riau	492	98	470	487	1.569	Riau
NPF	12	0	29	27	25	NPF
Sumatera Selatan	699	590	566	693	1.468	Sumatera Selatan
NPF	21	0	41	-	36	NPF
Bangka Belitung	56	499	185	-	222	Bangka Belitung
NPF	1	-	0	-	6	NPF
Kepulauan Riau	102	52	139	694	1.228	Kepulauan Riau
NPF	4	0	5	-	24	NPF
Lampung	928	141	251	97	1.222	Lampung
NPF	31	-	22	-	20	NPF
Kalimantan Selatan	437	377	259	579	1.102	Kalimantan Selatan
NPF	51	1	22	1	28	NPF
Kalimantan Barat	857	27	888	28	1.565	Kalimantan Barat
NPF	10	0	17	-	31	NPF
Kalimantan Timur	607	113	493	158	1.623	Kalimantan Timur
NPF	20	5	12	1	50	NPF
Kalimantan Tengah	188	5	72	367	700	Kalimantan Tengah
NPF	7	-	3	-	21	NPF

Lampiran XLIV : Sumber Data Pembiayaan UMKM pada Bank Umum Syariah

Agustus 2019

Miliar Rupiah (in Billion IDR)

**Tabel 15a. Pembiayaan dan NPF berdasarkan Jenis Penggunaan, Golongan Debitur dan Lokasi Dati I Bank Umum Syariah Penyalur Pembiayaan Posisi Bulan Agustus 2019**  
(Financing and NPF based on Type of Usage, Debtors Groups and Region of Sharia Commercial Bank and Sharia Business Unit - August 2019)  
Milyar Rp (Billion IDR)

Propinsi	Modal Kerja		Investasi		Konsumsi (Bukan UMKM)	Province
	UMKM	Bukan UMKM	UMKM	Bukan UMKM		
Jawa Barat	5.477	1.813	2.790	1.355	14.043	Jawa Barat
NPF	311	57	133	13	324	NPF
Banten	899	474	501	217	4.040	Banten
NPF	45	93	24	0	83	NPF
DKI Jakarta	6.478	32.690	4.627	23.218	13.874	DKI Jakarta
NPF	262	802	111	1.273	320	NPF
D.I Yogyakarta	462	45	372	400	1.027	D.I Yogyakarta
NPF	9	0	12	-	29	NPF
Jawa Tengah	2.628	2.685	1.108	1.201	3.586	Jawa Tengah
NPF	95	49	78	145	72	NPF
Jawa Timur	4.498	4.114	1.783	1.073	6.586	Jawa Timur
NPF	224	365	65	205	193	NPF
Bengkulu	143	31	226	30	889	Bengkulu
NPF	25	-	20	-	22	NPF
Jambi	203	148	394	12	1.702	Jambi
NPF	23	-	18	-	35	NPF
Aceh	1.138	299	420	58	12.605	Aceh
NPF	112	0	35	-	40	NPF
Sumatera Utara	1.029	515	622	1.161	2.914	Sumatera Utara
NPF	65	0	107	98	65	NPF
Sumatera Barat	593	47	292	78	1.649	Sumatera Barat
NPF	50	2	24	1	34	NPF
Riau	494	101	479	470	1.594	Riau
NPF	13	-	28	27	26	NPF
Sumatera Selatan	720	595	561	687	1.527	Sumatera Selatan
NPF	21	0	40	-	37	NPF
Bangka Belitung	55	499	184	-	223	Bangka Belitung
NPF	1	-	0	-	5	NPF
Kepulauan Riau	92	48	143	692	1.237	Kepulauan Riau
NPF	5	-	5	-	23	NPF
Lampung	935	138	270	72	1.244	Lampung
NPF	32	0	20	-	19	NPF
Kalimantan Selatan	436	365	374	649	1.152	Kalimantan Selatan
NPF	50	0	20	-	31	NPF
Kalimantan Barat	852	28	888	34	1.602	Kalimantan Barat
NPF	11	-	18	-	31	NPF
Kalimantan Timur	613	83	491	163	1.652	Kalimantan Timur
NPF	18	4	12	1	53	NPF
Kalimantan Tengah	184	6	71	370	710	Kalimantan Tengah
NPF	7	-	3	-	23	NPF

Lampiran XLV : Sumber Data Pembiayaan UMKM pada Bank Umum Syariah

September 2019

Miliar Rupiah (in Billion IDR)

**Tabel 15a. Pembiayaan dan NPF berdasarkan Jenis Penggunaan, Golongan Debitur dan Lokasi Dati I Bank Umum Syariah Penyalur Pembiayaan Posisi Bulan September 2019**  
(Financing and NPF based on Type of Usage, Debtors Groups and Region of Sharia Commercial Bank and Sharia Business Unit - September 2019)  
Milyar Rp (Billion IDR)

Propinsi	Modal Kerja		Investasi		Konsumsi (Bukan UMKM)	Province
	UMKM	Bukan UMKM	UMKM	Bukan UMKM		
Jawa Barat	5.541	1.831	2.823	1.400	14.246	Jawa Barat
NPF	316	55	138	13	322	NPF
Banten	895	493	463	270	4.105	Banten
NPF	43	92	21	0	81	NPF
DKI Jakarta	6.403	33.902	4.864	23.691	14.046	DKI Jakarta
NPF	225	773	115	1.255	296	NPF
D.I Yogyakarta	453	67	369	394	1.046	D.I Yogyakarta
NPF	8	0	12	-	31	NPF
Jawa Tengah	2.739	3.031	1.115	1.250	3.714	Jawa Tengah
NPF	90	49	78	145	76	NPF
Jawa Timur	4.533	4.175	1.841	1.027	6.674	Jawa Timur
NPF	232	384	63	205	186	NPF
Bengkulu	152	26	227	30	913	Bengkulu
NPF	25	-	21	-	22	NPF
Jambi	201	151	400	-	1.722	Jambi
NPF	27	-	19	-	34	NPF
Aceh	1.354	298	432	100	12.783	Aceh
NPF	111	-	34	-	38	NPF
Sumatera Utara	1.060	512	630	1.150	2.983	Sumatera Utara
NPF	65	0	114	98	59	NPF
Sumatera Barat	579	83	287	76	1.691	Sumatera Barat
NPF	48	1	24	1	30	NPF
Riau	495	92	516	427	1.622	Riau
NPF	13	-	30	27	26	NPF
Sumatera Selatan	713	605	555	681	1.571	Sumatera Selatan
NPF	21	1	40	-	35	NPF
Bangka Belitung	54	499	182	-	225	Bangka Belitung
NPF	1	-	0	-	5	NPF
Kepulauan Riau	90	46	139	684	1.239	Kepulauan Riau
NPF	4	-	5	-	22	NPF
Lampung	971	137	272	65	1.273	Lampung
NPF	32	1	20	-	18	NPF
Kalimantan Selatan	432	365	395	802	1.186	Kalimantan Selatan
NPF	51	0	22	-	28	NPF
Kalimantan Barat	844	32	964	73	1.651	Kalimantan Barat
NPF	11	-	18	-	33	NPF
Kalimantan Timur	614	101	483	174	1.671	Kalimantan Timur
NPF	17	4	12	1	52	NPF
Kalimantan Tengah	181	7	74	364	723	Kalimantan Tengah
NPF	7	-	3	-	20	NPF

Lampiran XLVI : Sumber Data Pembiayaan UMKM pada Bank Umum Syariah

Oktober 2019

Miliar Rupiah (in Billion IDR)

**Tabel 15a. Pembiayaan dan NPF berdasarkan Jenis Penggunaan, Golongan Debitur dan Lokasi Dati I  
Bank Umum Syariah Penyalur Pembiayaan Posisi Bulan Oktober 2019  
(Financing and NPF based on Type of Usage, Debtors Groups and Region of Sharia Commercial Bank  
and Sharia Business Unit - October 2019)  
Milyar Rp (Billion IDR)**

Propinsi	Modal Kerja		Investasi		Konsumsi (Bukan UMKM)	Province
	UMKM	Bukan UMKM	UMKM	Bukan UMKM		
Jawa Barat	5.646	1.887	2.760	1.406	14.469	Jawa Barat
NPF	290	55	136	13	322	NPF
Banten	878	447	478	263	4.158	Banten
NPF	45	92	22	-	71	NPF
DKI Jakarta	6.482	33.628	4.845	23.754	14.181	DKI Jakarta
NPF	231	868	132	1.227	286	NPF
D.I Yogyakarta	417	85	366	414	1.049	D.I Yogyakarta
NPF	9	0	12	-	25	NPF
Jawa Tengah	2.710	3.127	1.112	1.203	3.756	Jawa Tengah
NPF	100	949	77	144	72	NPF
Jawa Timur	4.520	4.274	1.807	873	6.728	Jawa Timur
NPF	229	90	60	3	169	NPF
Bengkulu	148	31	228	29	925	Bengkulu
NPF	22	-	19	-	20	NPF
Jambi	201	95	398	4	1.732	Jambi
NPF	26	-	20	-	33	NPF
Aceh	1.435	308	437	100	12.916	Aceh
NPF	111	-	31	-	39	NPF
Sumatera Utara	1.079	587	629	1.154	3.008	Sumatera Utara
NPF	64	0	112	98	59	NPF
Sumatera Barat	563	110	290	73	1.707	Sumatera Barat
NPF	48	1	23	1	29	NPF
Riau	599	99	510	355	1.635	Riau
NPF	14	-	28	27	27	NPF
Sumatera Selatan	721	634	550	719	1.582	Sumatera Selatan
NPF	23	1	41	-	33	NPF
Bangka Belitung	56	499	181	-	225	Bangka Belitung
NPF	2	-	0	-	5	NPF
Kepulauan Riau	89	46	136	669	1.235	Kepulauan Riau
NPF	4	-	5	-	19	NPF
Lampung	961	151	274	63	1.283	Lampung
NPF	28	0	20	-	23	NPF
Kalimantan Selatan	405	353	392	322	1.205	Kalimantan Selatan
NPF	48	0	23	-	27	NPF
Kalimantan Barat	846	35	958	72	1.668	Kalimantan Barat
NPF	13	-	19	-	33	NPF
Kalimantan Timur	616	119	478	170	1.685	Kalimantan Timur
NPF	16	4	12	1	54	NPF
Kalimantan Tengah	185	8	77	364	731	Kalimantan Tengah
NPF	7	-	3	-	22	NPF

Lampiran XLVII : Sumber Data Pembiayaan UMKM pada Bank Umum Syariah

November 2019

Miliar Rupiah (in Billion IDR)

**Tabel 15a. Pembiayaan dan NPF berdasarkan Jenis Penggunaan, Golongan Debitur dan Lokasi Dati I Bank Umum Syariah Penyalur Pembiayaan Posisi Bulan November 2019**  
(Financing and NPF based on Type of Usage, Debtors Groups and Region of Sharia Commercial Bank and Sharia Business Unit - November 2019)  
Milyar Rp (Billion IDR)

Propinsi	Modal Kerja		Investasi		Konsumsi (Bukan UMKM)	Province
	UMKM	Bukan UMKM	UMKM	Bukan UMKM		
Jawa Barat	5.814	1.927	2.861	1.374	14.666	Jawa Barat
NPF	273	27	130	10	358	NPF
Banten	879	602	485	257	4.233	Banten
NPF	40	91	21	-	78	NPF
DKI Jakarta	5.896	33.549	4.909	24.779	14.307	DKI Jakarta
NPF	235	850	128	1.328	292	NPF
D.I Yogyakarta	436	62	388	391	1.065	D.I Yogyakarta
NPF	8	5	12	-	22	NPF
Jawa Tengah	2.785	3.069	1.112	1.205	3.790	Jawa Tengah
NPF	98	957	76	142	73	NPF
Jawa Timur	4.603	4.199	1.826	864	6.795	Jawa Timur
NPF	187	122	57	3	172	NPF
Bengkulu	177	14	252	0	934	Bengkulu
NPF	21	-	18	-	19	NPF
Jambi	237	60	400	-	1.734	Jambi
NPF	24	-	19	-	35	NPF
Aceh	1.575	317	408	163	12.981	Aceh
NPF	118	-	31	-	39	NPF
Sumatera Utara	1.118	574	630	1.149	3.035	Sumatera Utara
NPF	57	-	106	98	63	NPF
Sumatera Barat	567	100	295	77	1.723	Sumatera Barat
NPF	48	1	22	1	29	NPF
Riau	602	94	497	353	1.645	Riau
NPF	14	-	26	27	26	NPF
Sumatera Selatan	733	657	545	741	1.609	Sumatera Selatan
NPF	19	0	35	-	34	NPF
Bangka Belitung	56	-	180	-	223	Bangka Belitung
NPF	2	-	0	-	5	NPF
Kepulauan Riau	95	39	133	663	1.234	Kepulauan Riau
NPF	4	-	6	-	17	NPF
Lampung	977	125	272	64	1.298	Lampung
NPF	29	0	19	-	23	NPF
Kalimantan Selatan	394	339	380	328	1.212	Kalimantan Selatan
NPF	41	0	15	-	28	NPF
Kalimantan Barat	860	21	951	70	1.677	Kalimantan Barat
NPF	12	-	17	-	34	NPF
Kalimantan Timur	634	103	544	166	1.706	Kalimantan Timur
NPF	15	4	12	1	55	NPF
Kalimantan Tengah	191	4	114	364	733	Kalimantan Tengah
NPF	7	-	2	-	20	NPF



Lampiran XLVIII : Sumber Data Pembiayaan UMKM pada Bank Umum Syariah

Desember 2019

Miliar Rupiah (in Billion IDR)

**Tabel 15a. Pembiayaan dan NPF berdasarkan Jenis Penggunaan, Golongan Debitur dan Lokasi Dati I Bank Umum Syariah Penyalur Pembiayaan Posisi Bulan Desember 2019**  
(*Financing and NPF based on Type of Usage, Debtors Groups and Region of Sharia Commercial Bank and Sharia Business Unit - December 2019*)  
Milyar Rp (Billion IDR)

Propinsi	Modal Kerja		Investasi		Konsumsi (Bukan UMKM)	Province
	UMKM	Bukan UMKM	UMKM	Bukan UMKM		
Jawa Barat	5.815	2.048	3.167	1.338	14.894	Jawa Barat
NPF	260	27	119	10	305	NPF
Banten	968	618	484	297	4.311	Banten
NPF	42	91	21	-	73	NPF
DKI Jakarta	6.542	34.419	5.146	24.710	14.467	DKI Jakarta
NPF	208	1.043	141	735	272	NPF
D.I Yogyakarta	430	44	392	396	1.085	D.I Yogyakarta
NPF	8	5	14	-	21	NPF
Jawa Tengah	2.835	3.076	1.172	1.291	3.841	Jawa Tengah
NPF	115	958	71	142	64	NPF
Jawa Timur	4.782	4.190	1.897	859	6.896	Jawa Timur
NPF	214	89	59	3	158	NPF
Bengkulu	190	6	244	5	944	Bengkulu
NPF	21	-	17	-	17	NPF
Jambi	238	54	384	16	1.732	Jambi
NPF	22	-	19	-	29	NPF
Aceh	1.800	324	429	262	13.510	Aceh
NPF	51	-	14	-	32	NPF
Sumatera Utara	1.123	565	633	1.180	3.069	Sumatera Utara
NPF	60	104	95	307	56	NPF
Sumatera Barat	582	84	299	128	1.753	Sumatera Barat
NPF	45	2	24	1	24	NPF
Riau	610	100	627	455	1.666	Riau
NPF	13	-	25	27	24	NPF
Sumatera Selatan	765	630	571	741	1.638	Sumatera Selatan
NPF	18	0	34	-	30	NPF
Bangka Belitung	56	-	189	-	227	Bangka Belitung
NPF	1	-	0	-	4	NPF
Kepulauan Riau	88	37	132	646	1.237	Kepulauan Riau
NPF	5	-	10	6	14	NPF
Lampung	993	116	267	67	1.311	Lampung
NPF	34	0	19	-	24	NPF
Kalimantan Selatan	390	327	395	318	1.224	Kalimantan Selatan
NPF	39	0	10	2	24	NPF
Kalimantan Barat	861	17	1.020	70	1.687	Kalimantan Barat
NPF	13	-	14	-	34	NPF
Kalimantan Timur	635	89	558	162	1.721	Kalimantan Timur
NPF	13	4	11	4	48	NPF
Kalimantan Tengah	190	3	113	358	742	Kalimantan Tengah
NPF	7	-	2	-	21	NPF

Lampiran XLIX : Sumber Data Pembiayaan UMKM pada Bank Umum Syariah

Januari 2020

Miliar Rupiah (in Billion IDR)

**Tabel 15a. Pembiayaan dan NPF berdasarkan Jenis Penggunaan, Golongan Debitur dan Lokasi Dati I Bank Umum Syariah Penyalur Pembiayaan Posisi Bulan Januari 2020**  
(Financing and NPF based on Type of Usage, Debtors Groups and Region of Sharia Commercial Bank and Sharia Business Unit - January 2020)  
Milyar Rp (Billion IDR)

Propinsi	Modal Kerja		Investasi		Konsumsi (Bukan UMKM)	Province
	UMKM	Bukan UMKM	UMKM	Bukan UMKM		
Jawa Barat	5.669	1.986	3.135	1.321	14.922	Jawa Barat
NPF	279	34	131	10	331	NPF
Banten	890	538	475	242	4.331	Banten
NPF	39	116	20	-	80	NPF
DKI Jakarta	6.664	33.995	5.472	24.378	14.466	DKI Jakarta
NPF	235	1.070	154	723	277	NPF
D.I Yogyakarta	416	65	345	396	1.075	D.I Yogyakarta
NPF	9	5	26	-	18	NPF
Jawa Tengah	2.738	2.981	1.136	1.272	3.857	Jawa Tengah
NPF	120	957	73	148	88	NPF
Jawa Timur	4.660	4.236	1.770	804	6.919	Jawa Timur
NPF	235	129	64	60	173	NPF
Bengkulu	191	21	211	5	942	Bengkulu
NPF	22	1	20	-	19	NPF
Jambi	230	65	374	16	1.723	Jambi
NPF	20	2	20	-	33	NPF
Aceh	1.694	354	438	259	13.564	Acch
NPF	57	0	20	-	38	NPF
Sumatera Utara	1.107	561	621	1.168	3.076	Sumatera Utara
NPF	66	112	98	308	62	NPF
Sumatera Barat	567	82	299	111	1.762	Sumatera Barat
NPF	43	3	26	1	25	NPF
Riau	602	85	550	423	1.651	Riau
NPF	15	14	26	27	25	NPF
Sumatera Selatan	750	571	546	722	1.650	Sumatera Selatan
NPF	18	0	37	-	34	NPF
Bangka Belitung	55	-	188	-	227	Bangka Belitung
NPF	1	-	0	-	4	NPF
Kepulauan Riau	80	36	126	627	1.227	Kepulauan Riau
NPF	4	0	10	5	15	NPF
Lampung	955	123	254	38	1.313	Lampung
NPF	31	1	19	-	27	NPF
Kalimantan Selatan	390	321	395	313	1.209	Kalimantan Selatan
NPF	40	0	10	2	26	NPF
Kalimantan Barat	854	22	1.012	71	1.689	Kalimantan Barat
NPF	13	0	16	-	37	NPF
Kalimantan Timur	614	105	566	158	1.727	Kalimantan Timur
NPF	14	5	14	4	53	NPF
Kalimantan Tengah	186	4	110	358	742	Kalimantan Tengah
NPF	7	-	2	-	21	NPF

Lampiran L : Sumber Data Pembiayaan UMKM pada Bank Umum Syariah

Februari 2020

Miliar Rupiah (in Billion IDR)

**Tabel 15a. Pembiayaan dan NPF berdasarkan Jenis Penggunaan, Golongan Debitur dan Lokasi Dati I Bank Umum Syariah Penyalur Pembiayaan Posisi Bulan Februari 2020**  
(Financing and NPF based on Type of Usage, Debtors Groups and Region of Sharia Commercial Bank and Sharia Business Unit - February 2020)  
Milyar Rp (Billion IDR)

Propinsi	Modal Kerja		Investasi		Konsumsi (Bukan UMKM)	Province
	UMKM	Bukan UMKM	UMKM	Bukan UMKM		
Jawa Barat	6.097	1.451	3.714	779	15.136	Jawa Barat
NPF	283	19	139	-	328	NPF
Banten	869	476	523	186	4.380	Banten
NPF	27	116	21	-	66	NPF
DKI Jakarta	10.136	30.156	8.152	21.693	14.583	DKI Jakarta
NPF	227	1.063	222	649	291	NPF
D.I Yogyakarta	451	29	346	398	1.106	D.I Yogyakarta
NPF	10	5	31	-	15	NPF
Jawa Tengah	3.454	2.214	1.461	939	3.945	Jawa Tengah
NPF	569	521	85	132	80	NPF
Jawa Timur	4.720	4.034	1.994	570	7.060	Jawa Timur
NPF	175	128	66	3	181	NPF
Bengkulu	199	4	206	5	962	Bengkulu
NPF	24	-	22	-	18	NPF
Jambi	248	40	358	27	1.748	Jambi
NPF	18	-	22	-	37	NPF
Aceh	2.481	220	600	159	13.728	Aceh
NPF	61	-	24	-	40	NPF
Sumatera Utara	1.226	390	714	1.068	3.121	Sumatera Utara
NPF	55	111	99	305	65	NPF
Sumatera Barat	563	44	299	104	1.800	Sumatera Barat
NPF	38	2	24	1	24	NPF
Riau	614	18	576	389	1.674	Riau
NPF	29	-	25	27	26	NPF
Sumatera Selatan	761	551	562	696	1.731	Sumatera Selatan
NPF	19	0	37	-	34	NPF
Bangka Belitung	51	-	187	-	228	Bangka Belitung
NPF	1	-	0	-	4	NPF
Kepulauan Riau	77	33	122	644	1.228	Kepulauan Riau
NPF	3	-	10	-	16	NPF
Lampung	1.049	19	254	34	1.363	Lampung
NPF	31	3	20	-	30	NPF
Kalimantan Selatan	403	306	564	102	1.209	Kalimantan Selatan
NPF	42	0	11	2	30	NPF
Kalimantan Barat	863	7	1.055	19	1.714	Kalimantan Barat
NPF	13	-	18	-	38	NPF
Kalimantan Timur	612	92	570	153	1.758	Kalimantan Timur
NPF	17	4	13	1	49	NPF
Kalimantan Tengah	186	2	109	357	749	Kalimantan Tengah
NPF	7	-	3	-	22	NPF

Lampiran LI : Sumber Data Pembiayaan UMKM pada Bank Umum Syariah Maret

2020

Miliar Rupiah (in Billion IDR)

**Tabel 15a. Pembiayaan dan NPF berdasarkan Jenis Penggunaan, Golongan Debitur dan Lokasi Dati I**  
**Bank Umum Syariah Penyalur Pembiayaan Posisi Bulan Maret 2020**  
*(Financing and NPF based on Type of Usage, Debtors Groups and Region of Sharia Commercial Bank*  
*and Sharia Business Unit - March 2020)*  
**Milyar Rp (Billion IDR)**

Propinsi	Modal Kerja		Investasi		Konsumsi (Bukan UMKM)	Province
	UMKM	Bukan UMKM	UMKM	Bukan UMKM		
Jawa Barat	6.048	1.457	3.689	770	15.399	Jawa Barat
NPF	294	19	123	-	347	NPF
Banten	844	449	515	182	4.460	Banten
NPF	29	116	21	-	72	NPF
DKI Jakarta	10.619	30.986	8.258	22.151	14.681	DKI Jakarta
NPF	232	1.075	250	706	340	NPF
D.I Yogyakarta	426	17	344	402	1.134	D.I Yogyakarta
NPF	10	5	37	-	15	NPF
Jawa Tengah	3.368	2.224	1.439	929	4.046	Jawa Tengah
NPF	576	538	85	132	82	NPF
Jawa Timur	4.671	4.053	1.994	572	7.275	Jawa Timur
NPF	191	128	63	3	189	NPF
Bengkulu	187	4	210	4	992	Bengkulu
NPF	24	-	21	-	20	NPF
Jambi	231	40	359	27	1.779	Jambi
NPF	17	-	23	-	39	NPF
Aceh	2.415	251	738	163	14.653	Aceh
NPF	80	-	28	-	41	NPF
Sumatera Utara	1.216	402	706	1.087	3.186	Sumatera Utara
NPF	55	49	102	307	70	NPF
Sumatera Barat	533	52	302	102	1.849	Sumatera Barat
NPF	29	2	24	1	30	NPF
Riau	602	22	561	398	1.696	Riau
NPF	29	-	19	27	30	NPF
Sumatera Selatan	761	701	557	607	1.805	Sumatera Selatan
NPF	19	0	39	-	40	NPF
Bangka Belitung	62	-	185	-	234	Bangka Belitung
NPF	0	-	0	-	5	NPF
Kepulauan Riau	70	30	123	705	1.237	Kepulauan Riau
NPF	3	-	10	-	18	NPF
Lampung	1.054	15	250	33	1.401	Lampung
NPF	39	3	20	-	31	NPF
Kalimantan Selatan	396	341	556	98	1.231	Kalimantan Selatan
NPF	42	0	11	2	30	NPF
Kalimantan Barat	855	-	1.057	19	1.777	Kalimantan Barat
NPF	12	-	20	-	38	NPF
Kalimantan Timur	621	82	595	150	1.785	Kalimantan Timur
NPF	14	4	13	1	53	NPF
Kalimantan Tengah	183	2	108	351	766	Kalimantan Tengah
NPF	7	-	3	-	24	NPF

Lampiran LII : Sumber Data Pembiayaan UMKM pada Bank Umum Syariah April

2020

Miliar Rupiah (in Billion IDR)

**Tabel 15a. Pembiayaan dan NPF berdasarkan Jenis Penggunaan, Golongan Debitur dan Lokasi Dati I**  
**Bank Umum Syariah Penyalur Pembiayaan Posisi Bulan April 2020**  
*(Financing and NPF based on Type of Usage, Debtors Groups and Region of Sharia Commercial Bank*  
*and Sharia Business Unit - April 2020)*  
**Milyar Rp (Billion IDR)**

Propinsi	Modal Kerja		Investasi		Konsumsi (Bukan UMKM)	Province
	UMKM	Bukan UMKM	UMKM	Bukan UMKM		
Jawa Barat	6.102	1.518	3.668	788	15.042	Jawa Barat
NPF	288	19	132	-	337	NPF
Banten	914	337	510	168	4.332	Banten
NPF	29	116	13	-	73	NPF
DKI Jakarta	11.693	29.208	8.355	21.967	14.709	DKI Jakarta
NPF	232	1.111	259	663	338	NPF
D.I Yogyakarta	415	6	351	400	1.125	D.I Yogyakarta
NPF	9	-	36	-	19	NPF
Jawa Tengah	3.241	2.038	1.424	955	4.035	Jawa Tengah
NPF	450	595	86	132	82	NPF
Jawa Timur	4.569	4.029	2.080	567	7.274	Jawa Timur
NPF	195	128	68	3	188	NPF
Bengkulu	187	4	213	4	993	Bengkulu
NPF	25	-	24	-	20	NPF
Jambi	223	40	356	27	1.790	Jambi
NPF	17	-	25	-	42	NPF
Aceh	2.922	246	923	163	14.912	Aceh
NPF	95	-	37	-	46	NPF
Sumatera Utara	1.191	352	707	1.116	3.205	Sumatera Utara
NPF	56	17	105	338	74	NPF
Sumatera Barat	521	39	305	101	1.852	Sumatera Barat
NPF	29	2	24	1	31	NPF
Riau	592	13	562	395	1.692	Riau
NPF	29	-	18	27	31	NPF
Sumatera Selatan	752	738	545	583	1.819	Sumatera Selatan
NPF	20	0	42	0	43	NPF
Bangka Belitung	57	-	182	-	238	Bangka Belitung
NPF	1	-	0	-	3	NPF
Kepulauan Riau	81	23	124	642	1.228	Kepulauan Riau
NPF	2	-	10	-	17	NPF
Lampung	1.017	15	251	22	1.405	Lampung
NPF	45	3	15	-	31	NPF
Kalimantan Selatan	371	307	579	98	1.214	Kalimantan Selatan
NPF	43	0	11	2	31	NPF
Kalimantan Barat	853	-	1.083	18	1.781	Kalimantan Barat
NPF	14	-	21	-	38	NPF
Kalimantan Timur	584	91	598	143	1.796	Kalimantan Timur
NPF	18	4	12	1	46	NPF
Kalimantan Tengah	180	2	109	351	768	Kalimantan Tengah
NPF	8	-	3	-	20	NPF

Lampiran LIII : Sumber Data Pembiayaan UMKM pada Bank Umum Syariah Mei

2020

Miliar Rupiah (in Billion IDR)

**Tabel 15a. Pembiayaan dan NPF berdasarkan Jenis Penggunaan, Golongan Debitur dan Lokasi Dati I  
Bank Umum Syariah Penyalur Pembiayaan Posisi Bulan Mei 2020  
(Financing and NPF based on Type of Usage, Debtors Groups and Region of Sharia Commercial Bank  
and Sharia Business Unit - May 2020)  
Milyar Rp (Billion IDR)**

Propinsi	Modal Kerja		Investasi		Konsumsi (Bukan UMKM)	Province
	UMKM	Bukan UMKM	UMKM	Bukan UMKM		
Jawa Barat	6.318	1.401	3.828	877	15.068	Jawa Barat
NPF	280	19	129	-	348	NPF
Banten	638	473	509	165	4.347	Banten
NPF	28	116	14	-	71	NPF
DKI Jakarta	12.794	29.011	8.949	22.374	14.661	DKI Jakarta
NPF	245	1.082	236	652	316	NPF
D.I Yogyakarta	415	5	335	402	1.128	D.I Yogyakarta
NPF	10	-	36	-	22	NPF
Jawa Tengah	3.372	1.876	1.406	945	4.060	Jawa Tengah
NPF	581	466	87	132	84	NPF
Jawa Timur	4.769	4.046	2.256	567	7.300	Jawa Timur
NPF	174	128	62	3	192	NPF
Bengkulu	184	4	212	4	992	Bengkulu
NPF	25	-	25	-	22	NPF
Jambi	218	40	362	16	1.790	Jambi
NPF	16	-	25	-	44	NPF
Aceh	2.919	243	921	179	15.067	Aceh
NPF	107	-	37	-	47	NPF
Sumatera Utara	1.158	375	709	1.118	3.218	Sumatera Utara
NPF	55	17	140	338	76	NPF
Sumatera Barat	509	24	300	101	1.863	Sumatera Barat
NPF	31	2	24	1	34	NPF
Riau	568	23	550	393	1.711	Riau
NPF	29	-	17	-	30	NPF
Sumatera Selatan	738	741	539	583	1.833	Sumatera Selatan
NPF	21	0	44	0	43	NPF
Bangka Belitung	54	-	258	-	238	Bangka Belitung
NPF	1	-	0	-	3	NPF
Kepulauan Riau	74	24	122	624	1.226	Kepulauan Riau
NPF	2	-	10	-	17	NPF
Lampung	996	11	243	29	1.428	Lampung
NPF	32	3	15	-	34	NPF
Kalimantan Selatan	360	302	574	96	1.219	Kalimantan Selatan
NPF	44	0	12	2	30	NPF
Kalimantan Barat	846	-	1.078	20	1.785	Kalimantan Barat
NPF	14	-	21	-	40	NPF
Kalimantan Timur	575	91	586	142	1.805	Kalimantan Timur
NPF	19	4	12	1	53	NPF
Kalimantan Tengah	176	2	108	351	769	Kalimantan Tengah
NPF	9	-	2	-	19	NPF

Lampiran LIV : Sumber Data Pembiayaan UMKM pada Bank Umum Syariah Juni

2020

Miliar Rupiah (in Billion IDR)

**Tabel 15a. Pembiayaan dan NPF berdasarkan Jenis Penggunaan, Golongan Debitur dan Lokasi Dati I  
Bank Umum Syariah Penyalur Pembiayaan Posisi Bulan Juni 2020  
(Financing and NPF based on Type of Usage, Debtors Groups and Region of Sharia Commercial Bank  
and Sharia Business Unit - June 2020)  
Milyar Rp (Billion IDR)**

Propinsi	Modal Kerja		Investasi		Konsumsi (Bukan UMKM)	Province
	UMKM	Bukan UMKM	UMKM	Bukan UMKM		
Jawa Barat	5.687	1.720	3.201	1.403	15.033	Jawa Barat
NPF	327	21	121	0	359	NPF
Banten	638	358	493	182	4.223	Banten
NPF	27	-	14	-	97	NPF
DKI Jakarta	7.374	32.981	5.374	25.571	14.462	DKI Jakarta
NPF	188	1.060	244	586	393	NPF
D.I Yogyakarta	424	31	342	405	1.102	D.I Yogyakarta
NPF	10	-	35	-	22	NPF
Jawa Tengah	2.772	2.580	1.131	1.216	3.992	Jawa Tengah
NPF	136	910	82	142	78	NPF
Jawa Timur	4.477	4.174	1.889	788	7.228	Jawa Timur
NPF	182	197	63	5	211	NPF
Bengkulu	210	1	226	1	979	Bengkulu
NPF	29	-	23	-	28	NPF
Jambi	227	46	367	16	1.789	Jambi
NPF	19	-	23	-	41	NPF
Aceh	5.677	293	1.281	313	17.286	Aceh
NPF	118	0	39	0	54	NPF
Sumatera Utara	1.081	419	621	1.173	3.265	Sumatera Utara
NPF	59	10	85	339	80	NPF
Sumatera Barat	533	14	299	106	1.873	Sumatera Barat
NPF	35	2	23	1	35	NPF
Riau	515	23	712	324	1.679	Riau
NPF	31	-	23	-	30	NPF
Sumatera Selatan	736	752	538	600	1.863	Sumatera Selatan
NPF	23	0	118	0	47	NPF
Bangka Belitung	52	1	254	4	239	Bangka Belitung
NPF	2	-	0	-	5	NPF
Kepulauan Riau	100	4	125	604	1.225	Kepulauan Riau
NPF	3	-	9	-	19	NPF
Lampung	882	118	245	33	1.423	Lampung
NPF	37	5	15	-	33	NPF
Kalimantan Selatan	348	295	332	336	1.224	Kalimantan Selatan
NPF	24	0	9	2	32	NPF
Kalimantan Barat	719	131	1.033	70	1.841	Kalimantan Barat
NPF	12	0	19	-	39	NPF
Kalimantan Timur	579	82	578	161	1.807	Kalimantan Timur
NPF	18	4	13	1	53	NPF
Kalimantan Tengah	186	2	110	345	763	Kalimantan Tengah
NPF	9	-	1	-	21	NPF

Lampiran LV : Sumber Data Pembiayaan UMKM pada Bank Umum Syariah Juli

2020

Miliar Rupiah (in Billion IDR)

**Tabel 15a. Pembiayaan dan NPF berdasarkan Jenis Penggunaan, Golongan Debitur dan Lokasi Dati I**  
**Bank Umum Syariah Penyalur Pembiayaan Posisi Bulan Juli 2020**  
*(Financing and NPF based on Type of Usage, Debtors Groups and Region of Sharia Commercial Bank*  
*and Sharia Business Unit - July 2020)*  
**Milyar Rp (Billion IDR)**

Propinsi	Modal Kerja		Investasi		Konsumsi (Bukan UMKM)	Province
	UMKM	Bukan UMKM	UMKM	Bukan UMKM		
Jawa Barat	5.640	1.736	3.248	1.421	15.181	Jawa Barat
NPF	318	21	118	0	356	NPF
Banten	641	353	475	179	4.370	Banten
NPF	41	-	13	1	101	NPF
DKI Jakarta	6.924	32.374	5.324	26.146	14.427	DKI Jakarta
NPF	215	826	240	872	331	NPF
D.I Yogyakarta	416	31	341	405	1.123	D.I Yogyakarta
NPF	9	-	35	-	24	NPF
Jawa Tengah	2.877	2.355	1.130	1.211	4.058	Jawa Tengah
NPF	259	791	70	148	81	NPF
Jawa Timur	4.452	4.134	1.897	822	7.363	Jawa Timur
NPF	169	197	59	5	190	NPF
Bengkulu	209	1	222	10	998	Bengkulu
NPF	29	-	23	-	29	NPF
Jambi	223	46	368	16	1.817	Jambi
NPF	19	-	23	-	42	NPF
Aceh	6.133	285	1.525	350	17.971	Aceh
NPF	120	0	34	0	57	NPF
Sumatera Utara	1.062	417	614	1.169	3.331	Sumatera Utara
NPF	59	10	83	339	83	NPF
Sumatera Barat	528	11	300	106	1.893	Sumatera Barat
NPF	36	2	25	1	35	NPF
Riau	511	20	564	472	1.717	Riau
NPF	31	-	24	0	35	NPF
Sumatera Selatan	731	740	538	599	1.915	Sumatera Selatan
NPF	23	0	116	0	45	NPF
Bangka Belitung	51	1	253	4	240	Bangka Belitung
NPF	2	-	0	-	5	NPF
Kepulauan Riau	94	5	123	607	1.232	Kepulauan Riau
NPF	9	-	8	-	25	NPF
Lampung	863	116	242	35	1.473	Lampung
NPF	36	5	15	-	36	NPF
Kalimantan Selatan	347	299	333	333	1.251	Kalimantan Selatan
NPF	23	0	8	2	31	NPF
Kalimantan Barat	708	130	1.056	70	1.897	Kalimantan Barat
NPF	13	0	18	-	39	NPF
Kalimantan Timur	578	81	585	159	1.839	Kalimantan Timur
NPF	17	4	12	1	52	NPF
Kalimantan Tengah	182	2	110	345	772	Kalimantan Tengah
NPF	6	-	3	-	22	NPF



Lampiran LVI : Sumber Data Pembiayaan UMKM pada Bank Umum Syariah

Agustus 2020

Miliar Rupiah (in Billion IDR)

**Tabel 15a. Pembiayaan dan NPF berdasarkan Jenis Penggunaan, Golongan Debitur dan Lokasi Dati I**  
**Bank Umum Syariah Penyalur Pembiayaan Posisi Bulan Agustus 2020**  
*(Financing and NPF based on Type of Usage, Debtors Groups and Region of Sharia Commercial Bank*  
*and Sharia Business Unit - August 2020)*  
**Milyar Rp (Billion IDR)**

Propinsi	Modal Kerja		Investasi		Konsumsi (Bukan UMKM)	Province
	UMKM	Bukan UMKM	UMKM	Bukan UMKM		
Jawa Barat	5,627	1,768	3,264	1,468	15,370	Jawa Barat
NPF	312	21	105	0	336	NPF
Banten	622	369	471	160	4,418	Banten
NPF	43	-	13	1	100	NPF
DKI Jakarta	7,009	32,188	5,223	25,421	14,487	DKI Jakarta
NPF	223	869	234	895	333	NPF
D.I Yogyakarta	415	30	348	405	1,145	D.I Yogyakarta
NPF	9	-	35	-	24	NPF
Jawa Tengah	2,723	2,447	1,134	1,206	4,163	Jawa Tengah
NPF	126	904	68	142	75	NPF
Jawa Timur	4,346	4,199	1,920	820	7,531	Jawa Timur
NPF	155	197	58	5	188	NPF
Bengkulu	206	1	223	10	1,018	Bengkulu
NPF	27	-	21	-	27	NPF
Jambi	217	46	371	16	1,846	Jambi
NPF	19	1	21	-	52	NPF
Aceh	6,170	284	1,580	368	18,280	Aceh
NPF	133	0	48	1	56	NPF
Sumatera Utara	1,056	416	577	1,218	3,431	Sumatera Utara
NPF	68	10	76	339	90	NPF
Sumatera Barat	521	11	301	104	1,935	Sumatera Barat
NPF	35	2	20	1	35	NPF
Riau	480	21	586	470	1,768	Riau
NPF	29	-	22	0	34	NPF
Sumatera Selatan	693	740	571	598	1,968	Sumatera Selatan
NPF	24	0	113	0	44	NPF
Bangka Belitung	43	1	257	4	242	Bangka Belitung
NPF	2	-	0	-	6	NPF
Kepulauan Riau	81	3	128	598	1,252	Kepulauan Riau
NPF	3	0	15	-	24	NPF
Lampung	853	115	246	36	1,530	Lampung
NPF	34	5	13	-	36	NPF
Kalimantan Selatan	316	298	352	330	1,288	Kalimantan Selatan
NPF	21	0	28	2	33	NPF
Kalimantan Barat	586	129	1,169	68	1,961	Kalimantan Barat
NPF	13	0	16	-	40	NPF
Kalimantan Timur	343	72	807	155	1,873	Kalimantan Timur
NPF	14	4	11	1	51	NPF
Kalimantan Tengah	167	2	121	345	793	Kalimantan Tengah
NPF	7	-	2	-	21	NPF

Lampiran LVII : Sumber Data Pembiayaan UMKM pada Bank Umum Syariah

September 2020

Miliar Rupiah (in Billion IDR)

**Tabel 15a. Pembiayaan dan NPF berdasarkan Jenis Penggunaan, Golongan Debitur dan Lokasi Dati I  
Bank Umum Syariah Penyalur Pembiayaan Posisi Bulan September 2020  
(Financing and NPF based on Type of Usage, Debtors Groups and Region of Sharia Commercial Bank  
and Sharia Business Unit - September 2020)  
Milyar Rp (Billion IDR)**

Propinsi	Modal Kerja		Investasi		Konsumsi (Bukan UMKM)	Province
	UMKM	Bukan UMKM	UMKM	Bukan UMKM		
Jawa Barat	5,766	1,734	3,282	1,424	15,732	Jawa Barat
NPF	323	21	112	0	337	NPF
Banten	610	368	479	172	4,497	Banten
NPF	29	-	12	1	100	NPF
DKI Jakarta	7,222	33,237	5,282	25,400	14,797	DKI Jakarta
NPF	258	954	229	825	339	NPF
D.I Yogyakarta	392	30	352	415	1,181	D.I Yogyakarta
NPF	8	-	28	-	22	NPF
Jawa Tengah	2,760	2,440	1,134	1,195	4,290	Jawa Tengah
NPF	121	905	69	142	65	NPF
Jawa Timur	4,373	4,248	1,941	859	7,703	Jawa Timur
NPF	153	197	51	5	189	NPF
Bengkulu	203	1	229	10	1,049	Bengkulu
NPF	24	0	20	-	27	NPF
Jambi	214	47	371	16	1,882	Jambi
NPF	19	1	20	-	55	NPF
Aceh	6,286	288	1,668	382	19,321	Aceh
NPF	157	-	43	2	72	NPF
Sumatera Utara	1,070	416	578	1,217	3,555	Sumatera Utara
NPF	128	13	76	338	85	NPF
Sumatera Barat	525	11	307	103	1,972	Sumatera Barat
NPF	39	2	19	1	33	NPF
Riau	478	16	588	469	1,835	Riau
NPF	32	-	23	0	32	NPF
Sumatera Selatan	693	741	641	542	2,054	Sumatera Selatan
NPF	27	0	98	0	48	NPF
Bangka Belitung	42	1	278	4	251	Bangka Belitung
NPF	2	-	0	-	7	NPF
Kepulauan Riau	79	3	128	599	1,275	Kepulauan Riau
NPF	5	0	15	-	24	NPF
Lampung	850	116	245	57	1,591	Lampung
NPF	34	5	11	-	36	NPF
Kalimantan Selatan	323	304	351	328	1,324	Kalimantan Selatan
NPF	19	0	27	2	33	NPF
Kalimantan Barat	569	141	1,168	68	2,030	Kalimantan Barat
NPF	9	0	14	-	38	NPF
Kalimantan Timur	348	74	839	152	1,927	Kalimantan Timur
NPF	15	4	14	1	49	NPF
Kalimantan Tengah	163	2	117	340	812	Kalimantan Tengah
NPF	5	-	1	-	18	NPF

Lampiran LVIII : Sumber Data Pembiayaan UMKM pada Bank Umum Syariah

Oktober 2020

Miliar Rupiah (in Billion IDR)

**Tabel 15a. Pembiayaan dan NPF berdasarkan Jenis Penggunaan, Golongan Debitur dan Lokasi Dati I Bank Umum Syariah Penyalur Pembiayaan Posisi Bulan Oktober 2020**  
(Financing and NPF based on Type of Usage, Debtors Groups and Region of Sharia Commercial Bank and Sharia Business Unit - October 2020)  
Milyar Rp (Billion IDR)

Propinsi	Modal Kerja		Investasi		Konsumsi (Bukan UMKM)	Province
	UMKM	Bukan UMKM	UMKM	Bukan UMKM		
Jawa Barat	5.264	2.382	3.305	1.433	15.998	Jawa Barat
NPF	308	20	109	-	340	NPF
Banten	600	366	481	170	4.570	Banten
NPF	29	-	12	1	99	NPF
DKI Jakarta	7.338	33.046	5.278	25.505	14.894	DKI Jakarta
NPF	258	856	231	790	324	NPF
D.I Yogyakarta	372	30	354	412	1.214	D.I Yogyakarta
NPF	8	-	28	-	23	NPF
Jawa Tengah	2.843	2.313	1.144	1.186	4.413	Jawa Tengah
NPF	118	905	68	142	67	NPF
Jawa Timur	4.457	4.240	1.953	849	7.854	Jawa Timur
NPF	156	195	54	5	187	NPF
Bengkulu	197	2	239	5	1.067	Bengkulu
NPF	21	0	20	-	26	NPF
Jambi	211	48	378	16	1.893	Jambi
NPF	16	1	19	-	57	NPF
Aceh	6.276	280	1.694	397	19.549	Aceh
NPF	188	-	45	1	78	NPF
Sumatera Utara	1.097	404	572	1.214	3.647	Sumatera Utara
NPF	133	13	70	338	87	NPF
Sumatera Barat	513	20	305	102	2.000	Sumatera Barat
NPF	36	2	16	1	33	NPF
Riau	475	15	583	459	1.866	Riau
NPF	31	-	23	0	30	NPF
Sumatera Selatan	707	742	660	533	2.135	Sumatera Selatan
NPF	27	0	97	-	47	NPF
Bangka Belitung	42	1	277	4	253	Bangka Belitung
NPF	2	-	0	-	5	NPF
Kepulauan Riau	79	3	131	581	1.287	Kepulauan Riau
NPF	5	0	13	-	23	NPF
Lampung	868	111	242	60	1.631	Lampung
NPF	32	5	10	-	34	NPF
Kalimantan Selatan	318	299	352	326	1.340	Kalimantan Selatan
NPF	20	0	26	2	31	NPF
Kalimantan Barat	562	135	1.165	67	2.091	Kalimantan Barat
NPF	9	0	15	-	45	NPF
Kalimantan Timur	332	78	838	170	1.944	Kalimantan Timur
NPF	13	4	13	1	45	NPF
Kalimantan Tengah	157	2	116	340	819	Kalimantan Tengah
NPF	6	-	1	-	20	NPF

Lampiran LIX : Sumber Data Pembiayaan UMKM pada Bank Umum Syariah  
November 2020

Miliar Rupiah (in Billion IDR)

**Tabel 15a. Pembiayaan dan NPF berdasarkan Jenis Penggunaan, Golongan Debitur dan Lokasi Dati I**  
**Bank Umum Syariah Penyalur Pembiayaan Posisi Bulan November 2020**  
*(Financing and NPF based on Type of Usage, Debtors Groups and Region of Sharia Commercial Bank*  
*and Sharia Business Unit - November 2020)*  
Milyar Rp (Billion IDR)

Propinsi	Modal Kerja		Investasi		Konsumsi (Bukan UMKM)	Province
	UMKM	Bukan UMKM	UMKM	Bukan UMKM		
Jawa Barat	5.492	2.279	3.331	1.451	16.304	Jawa Barat
NPF	303	20	140	0	332	NPF
Banten	595	357	491	168	4.634	Banten
NPF	80	-	27	1	94	NPF
DKI Jakarta	7.329	33.827	5.371	25.359	15.111	DKI Jakarta
NPF	340	901	247	756	306	NPF
D.I Yogyakarta	371	41	351	412	1.246	D.I Yogyakarta
NPF	7	-	28	-	22	NPF
Jawa Tengah	2.834	2.328	1.151	1.187	4.542	Jawa Tengah
NPF	109	904	59	142	65	NPF
Jawa Timur	4.535	4.214	1.975	862	8.089	Jawa Timur
NPF	155	195	54	5	185	NPF
Bengkulu	199	2	251	5	1.079	Bengkulu
NPF	20	0	20	-	27	NPF
Jambi	209	47	380	15	1.921	Jambi
NPF	16	1	18	-	58	NPF
Aceh	6.233	278	1.700	399	19.770	Aceh
NPF	225	-	57	3	83	NPF
Sumatera Utara	1.100	310	573	1.241	3.775	Sumatera Utara
NPF	134	13	71	338	87	NPF
Sumatera Barat	515	10	308	101	2.028	Sumatera Barat
NPF	35	2	16	1	32	NPF
Riau	477	14	574	565	1.932	Riau
NPF	33	-	24	0	30	NPF
Sumatera Selatan	706	746	675	558	2.204	Sumatera Selatan
NPF	20	0	110	-	47	NPF
Bangka Belitung	41	1	276	4	260	Bangka Belitung
NPF	1	-	0	-	4	NPF
Kepulauan Riau	78	3	130	555	1.303	Kepulauan Riau
NPF	5	0	13	-	23	NPF
Lampung	866	114	242	59	1.672	Lampung
NPF	34	5	10	-	35	NPF
Kalimantan Selatan	317	289	349	323	1.366	Kalimantan Selatan
NPF	19	3	25	1	33	NPF
Kalimantan Barat	560	167	1.163	29	2.128	Kalimantan Barat
NPF	9	0	16	-	48	NPF
Kalimantan Timur	338	81	836	168	1.984	Kalimantan Timur
NPF	13	4	17	1	45	NPF
Kalimantan Tengah	160	2	116	340	831	Kalimantan Tengah
NPF	6	-	1	-	22	NPF

Lampiran LX : Sumber Data Pembiayaan UMKM pada Bank Umum Syariah

Desember 2020

**Tabel 15a. Pembiayaan dan NPF berdasarkan Jenis Penggunaan, Golongan Debitur dan Lokasi Dati I**  
**Bank Umum Syariah Penyalur Pembiayaan Posisi Bulan Desember 2020**  
*(Financing and NPF based on Type of Usage, Debtors Groups and Region of Sharia Commercial Bank*  
*and Sharia Business Unit - December 2020)*  
Milyar Rp (*Billion IDR*)

Propinsi	Modal Kerja		Investasi		Konsumsi (Bukan UMKM)	Province
	UMKM	Bukan UMKM	UMKM	Bukan UMKM		
Jawa Barat	5.487	2.234	3.327	1.472	16.501	Jawa Barat
NPF	273	21	99	0	317	NPF
Banten	591	356	487	166	4.712	Banten
NPF	47	-	25	1	88	NPF
DKI Jakarta	7.582	33.558	5.478	25.312	15.020	DKI Jakarta
NPF	422	837	164	751	369	NPF
D.I Yogyakarta	363	41	349	412	1.261	D.I Yogyakarta
NPF	8	-	33	-	24	NPF
Jawa Tengah	2.849	2.280	1.171	1.153	4.584	Jawa Tengah
NPF	106	904	60	142	65	NPF
Jawa Timur	4.499	4.193	1.909	863	8.168	Jawa Timur
NPF	151	216	52	5	181	NPF
Bengkulu	198	2	251	5	1.085	Bengkulu
NPF	19	0	17	-	26	NPF
Jambi	206	47	377	15	1.931	Jambi
NPF	14	1	20	-	51	NPF
Aceh	6.202	268	1.702	418	19.971	Aceh
NPF	211	0	60	3	116	NPF
Sumatera Utara	1.121	309	581	1.546	3.826	Sumatera Utara
NPF	136	15	66	338	77	NPF
Sumatera Barat	511	10	304	100	2.037	Sumatera Barat
NPF	31	2	13	1	32	NPF
Riau	458	12	564	562	1.965	Riau
NPF	17	-	30	0	27	NPF
Sumatera Selatan	702	627	748	618	2.240	Sumatera Selatan
NPF	23	0	109	-	43	NPF
Bangka Belitung	43	1	275	4	265	Bangka Belitung
NPF	1	-	0	-	4	NPF
Kepulauan Riau	82	5	127	543	1.314	Kepulauan Riau
NPF	6	0	13	-	21	NPF
Lampung	869	110	239	59	1.682	Lampung
NPF	33	2	10	-	34	NPF
Kalimantan Selatan	318	147	349	321	1.369	Kalimantan Selatan
NPF	16	3	24	1	30	NPF
Kalimantan Barat	551	160	1.209	28	2.133	Kalimantan Barat
NPF	9	0	16	-	44	NPF
Kalimantan Timur	319	79	834	156	1.981	Kalimantan Timur
NPF	12	4	15	1	42	NPF
Kalimantan Tengah	160	2	116	334	824	Kalimantan Tengah
NPF	5	-	0	-	20	NPF

Lampiran LXI : Data Pembiayaan UMKM pada Bank Umum Syariah di Kal-Sel  
tahun 2016-2020

<b>Bulan</b>	<b>2016</b>	<b>2017</b>	<b>2018</b>	<b>2019</b>	<b>2020</b>
Januari	657	616	709	706	785
Februari	654	609	282	700	967
Maret	643	634	733	721	952
April	646	643	737	722	950
Mei	648	646	654	748	934
Juni	645	622	630	731	680
Juli	643	657	676	696	680
Agustus	646	655	713	810	668
September	614	661	695	827	674
Oktober	613	678	685	797	670
November	620	683	643	774	666
Desember	651	737	675	785	667

Lampiran LXII : Data Tingkat BI-7Day (*Reverse*) Repo Rate 2016-2020

<b>Bulan</b>	<b>2016</b>	<b>2017</b>	<b>2018</b>	<b>2019</b>	<b>2020</b>
Januari	7.25	4.75	4.25	6.00	5.00
Februari	7.00	4.75	4.25	6.00	4.75
Maret	6.75	4.75	4.25	6.00	4.50
April	6.75	4.75	4.25	6.00	4.50
Mei	6.75	4.75	4.75	6.00	4.50
Juni	6.50	4.75	5.25	6.00	4.25
Juli	6.50	4.75	5.25	5.75	4.00
Agustus	5.25	4.50	5.50	5.50	4.00
September	5.00	4.25	5.75	5.25	4.00
Oktober	4.75	4.25	5.75	5.00	4.00
November	4.75	4.25	6.00	5.00	3.75
Desember	4.75	4.25	6.00	5.00	3.75

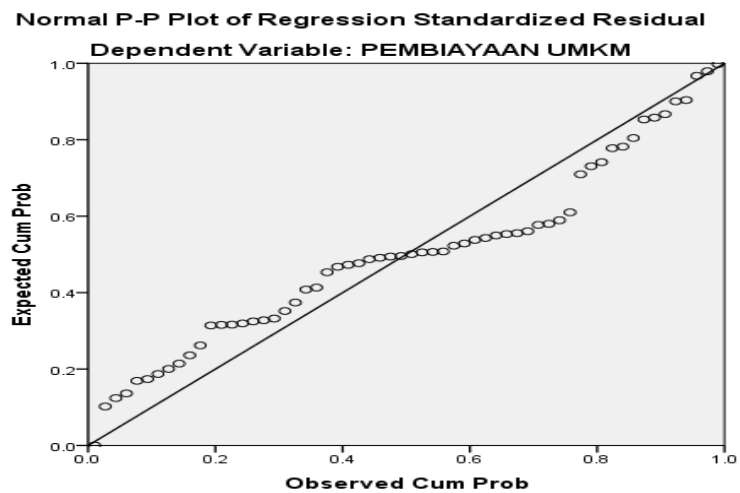
Lampiran LXIII : Data Nilai Tukar Valuta Asing 2016-2020

Bulan	Tahun				
	2016	2017	2018	2019	2020
Januari	13,855,78	13,300,11	13,413,00	14,072,00	13,662,00
Februari	13,431,32	13,336,70	13,707,00	14,062,00	14,234,00
Maret	13,275,21	13,302,74	13,756,00	14,244,00	16,367,00
April	13,158,45	13,271,76	13,877,00	14,215,00	15,157,00
Mei	13,567,87	13,306,71	13,951,00	14,385,00	14,733,00
Juni	13,181,52	13,277,60	14,404,00	14,141,00	14,302,00
Juli	13,106,40	13,315,90	14,413,00	14,026,00	14,653,00
Agustus	13,237,81	13,322,54	14,711,00	14,237,00	14,554,00
September	12,937,54	13,352,92	14,929,00	14,174,00	14,918,00
Oktober	12,993,96	13,523,15	15,227,00	14,008,00	14,690,00
November	13,500,32	13,492,07	14,339,00	14,102,00	14,128,00
Desember	13,400,69	13,536,35	14,481,00	13,901,00	14,105,00

Lampiran : LXIV Uji Statistik Deskriptif

Descriptive Statistics					
	N	Minimum	Maximum	Mean	Std. Deviation
BI 7 DAY	60	3.75	7.25	5.1083	.88701
NILAI TUKAR	60	1293754.00	1636700.00	1393772.3667	65865.89833
PEMBIAYAAN UMKM	60	282.00	967.00	694.3833	100.17139
Valid N (listwise)	60				

Lampiran : LXV Hasil Uji Normalitas



**One-Sample Kolmogorov-Smirnov Test**

		Unstandardized Residual
N		60
Normal Parameters <sup>a,b</sup>	Mean	.0000000
	Std. Deviation	85.93558453
	Absolute	.159
Most Extreme Differences	Positive	.159
	Negative	-.128
Kolmogorov-Smirnov Z		1.233
Asymp. Sig. (2-tailed)		.096

a. Test distribution is Normal.

b. Calculated from data.



Lampiran : LXVI Hasil Uji Autokorelasi

**Model Summary<sup>b</sup>**

R	R Square	Adjusted R Square	Std. Error of the Estimate	Change Statistics					Durbin-Watson
				R Square Change	F Change	df1	df2	Sig. F Change	
.514 <sup>a</sup>	.264	.238	87.43023	.264	10.225	2	57	.000	1.288

a. Predictors: (Constant), NILAI TUKAR, BI 7 DAY

b. Dependent Variable: PEMBIAYAAN UMKM

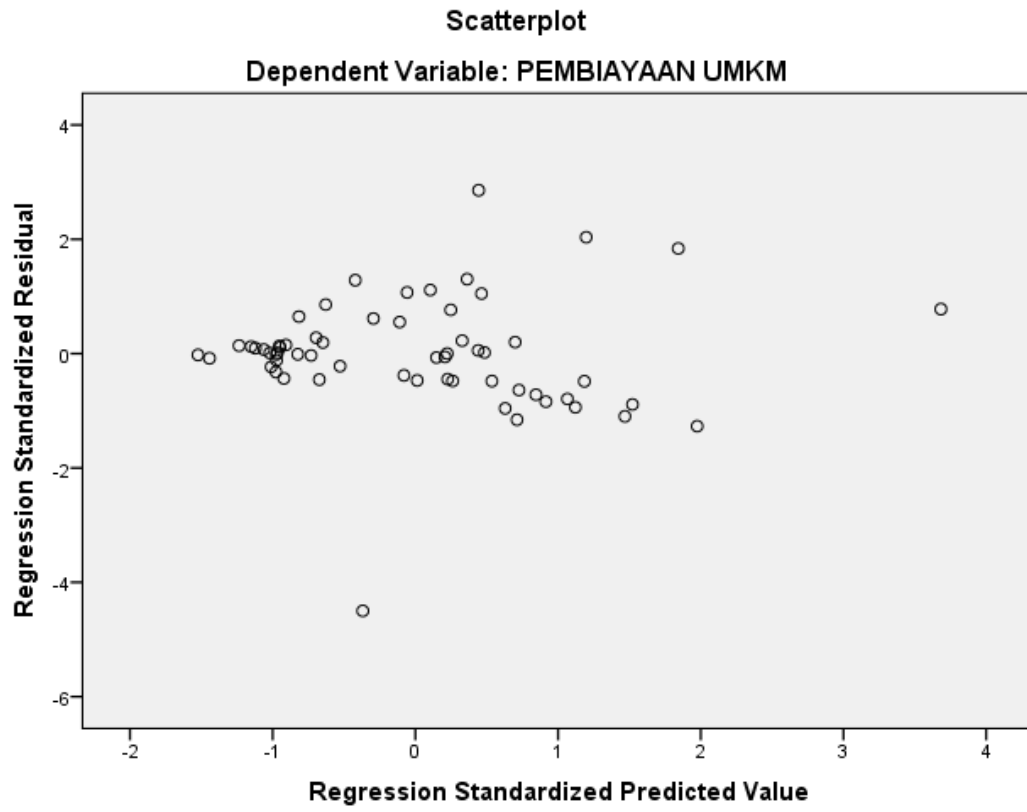
Lampiran : LXVII Hasil Uji Multikolonieritas

**Coefficients<sup>a</sup>**

Model	Unstandardized Coefficients		Standardized Coefficients	t	Sig.	Collinearity Statistics	
	B	Std. Error	Beta			Tolerance	VIF
1	(Constant)	-402.378	258.662				
	BI 7 DAY	1.070	12.917	.009	.083	.987	1.013
	NILAI TUKAR	.001	.000	.515	4.501	.000	.987

a. Dependent Variable: PEMBIAYAAN UMKM

Lampiran : LXVIII Hasil Uji Heteroskedastisitas



Lampiran : LXIX Hasil Uji Regresi Linier Berganda

**Model Summary<sup>b</sup>**

Model	R	R Square	Adjusted R Square	Std. Error of the Estimate	Change Statistics					Durbin-Watson
					R Square Change	F Change	df1	df2	Sig. F Change	
1	.514 <sup>a</sup>	.264	.238	87.43023	.264	10.225	2	57	.000	1.288

a. Predictors: (Constant), NILAI TUKAR, BI 7 DAY

b. Dependent Variable: PEMBIAYAAN UMKM

Lampiran : LXX Hasil Uji f

**ANOVA<sup>a</sup>**

Model	Sum of Squares	df	Mean Square	F	Sig.
1 Regression	156313.627	2	78156.813	10.225	.000 <sup>b</sup>
1 Residual	435710.557	57	7644.045		
Total	592024.183	59			

a. Dependent Variable: PEMBIAYAAN UMKM

b. Predictors: (Constant), NILAI TUKAR, BI 7 DAY

Lampiran : LXXI Hasil Uji t

**Coefficients<sup>a</sup>**

Model	Unstandardized Coefficients		Standardized Coefficients	T	Sig.	Collinearity Statistics		
	B	Std. Error	Beta			Tolerance	VIF	
1	(Constant)	-402.378	258.662		-1.556	.125		
	BI 7 DAY	1.070	12.917	.009	.083	.934	.987	1.013
	NILAI TUKAR	.001	.000	.515	4.501	.000	.987	1.013

a. Dependent Variable: PEMBIAYAAN UMKM



**KEMENTERIAN AGAMA REPUBLIK INDONESIA  
UNIVERSITAS ISLAM NEGERI ANTASARI BANJARMASIN  
FAKULTAS EKONOMI DAN BISNIS ISLAM**

Jalan A. Yani Km. 4.5 Banjarmasin 70235 Telepon (0511) 6783434 – 6777955  
e-mail: [febimail@uin-antasari.ac.id](mailto:febimail@uin-antasari.ac.id)/ [febi.uinantasari@gmail.com](mailto:febi.uinantasari@gmail.com), website: [febi.uin-antasari.ac.id](http://febi.uin-antasari.ac.id)

**PENETAPAN PERUBAHAN JUDUL SKRIPSI**

Nomor : 3524/Un.14/III.5/PP.00.9/09/2021

Memperhatikan surat permohonan Saudara (i) dan hasil rapat Tim Seleksi Proposal Skripsi berkenaan dengan perubahan judul, maka kami dapat menyetujui dan menetapkan judul yang baru terhadap skripsi Saudara (i):

Nama	: Novia Saputri
NIM	: 1601161552
Program Studi	: S.1 / Perbankan Syariah
Judul Terdahulu	: Pengaruh BI 7-Day (Reverse) Repo Rate dan Nilai Tukar Valuta Asing Terhadap Pembiayaan Usaha Mikro Kecil dan Menengah (UMKM) pada Bank Umum Syariah di Kalimantan Selatan (Tahun 2016-2018)
Judul Baru	: Pengaruh BI-7 Day (Reverse) Repo Rate dan Nilai Tukar Valuta Asing Terhadap Pembiayaan Usaha Mikro Kecil dan Menengah (UMKM) Pada Bank Umum Syariah di Kalimantan Selatan (Tahun 2016-2020)

Kami dapat menyetujui usul perubahan judul skripsi dengan tim pembimbing sebagai berikut:

Pembimbing I : Dr. Muhaimin, S.Ag., M.A.  
Pembimbing II : H. Abdul Gafur, Lc., M.A.

Saudara (i) diharapkan segera melakukan konsultasi dengan Pembimbing I dan Pembimbing II guna mendapatkan arahan dalam rangka persiapan pembuatan skripsi selanjutnya.

Demikian penetapan ini dibuat untuk diketahui dan dilaksanakan dengan semestinya.

Banjarmasin, 03 September 2021



**Dr. H. Fathurrahman Azhari, M.H.I**  
NIP. 19600609 198803 1 003

Tembusan:

1. Rektor UIN Antasari (sebagai laporan);
2. Dosen Pembimbing I dan Pembimbing II;
3. Mahasiswa (i) ybs;
4. Arsip.



**KEMENTERIAN AGAMA REPUBLIK INDONESIA  
UNIVERSITAS ISLAM NEGERI ANTASARI BANJARMASIN  
FAKULTAS EKONOMI DAN BISNIS ISLAM**

Jalan A. Yani Km. 4.5 Telp. (0511) 6783434 – 6777955 Banjarmasin 70235  
e-mail: [febi@uin-antasari.ac.id](mailto:febi@uin-antasari.ac.id) / [febi.uinantasari@gmail.com](mailto:febi.uinantasari@gmail.com) website: [www.febi.uin.antasari.ac.id](http://www.febi.uin.antasari.ac.id)

13 Februari 2020

Nomor : B-160/Un.14/III.5/PS.S1/PP.00.9/02/2020  
Lampiran : Satu berkas  
Hal : Penetapan Waktu Ujian  
Desain Operasional Skripsi

Yth. Novia Saputri / 1601161552  
Banjarmasin

*Assalamu'alaikum wr. wb.*

Nama / NIM : Novia Saputri / 1601161552  
Jurusan : Perbankan Syariah  
Judul : Pengaruh BI 7-day (Reverse) Repo Rate dan Nilai Tukar Valuta Asing Terhadap Pembiayaan Usaha Mikro Kecil dan Menengah (UMKM) pada Bank Umum Syariah di Kalsel (Tahun 2016-2018)  
Hari/Tanggal : Senin, 17/02/2020  
Waktu : 10.30 - 11.15  
Tempat : Ruang Munaqasyah 3

dengan susunan tim penguji sebagai berikut:

Ketua/ Anggota Penguji : Dr. Muhaimin, S.Ag., M.A.  
Anggota Penguji : H. Abdul Gafur, M.A.  
Notulen : Nor Faizah Hayati, S.Pd

Demikian surat ini dibuat untuk dipergunakan sebagaimana mestinya.

*Wassalamu'alaikum wr. wb.*



Ketua Jurusan Perbankan Syariah,

Haris Faulidi Asnawi

**Catatan:**  
Diharap pelaksanaan ujian tepat waktu untuk menghindari tertundanya Ujian-ujian berikutnya.

No. : 50



KEMENTERIAN AGAMA REPUBLIK INDONESIA  
UNIVERSITAS ISLAM NEGERI ANTASARI  
FAKULTAS EKONOMI DAN BISNIS ISLAM

Jalan Jenderal Ahmad Yani Km 4,5 Telp. (0511) 3265783 Banjarmasin 70235

**SURAT KETERANGAN**

Nomor: B-169/Un.14/III.5/PP.00.9/02/2020

Ketua Jurusan Perbankan Syariah Fakultas Ekonomi Dan Bisnis Islam UIN Antasari, menyatakan dengan sebenarnya bahwa:

Nama : Novia Saputri  
NIM : 1601161552  
Jurusan : Perbankan Syariah  
Judul : Pengaruh BI 7-day (Reverse) Repo Rate dan Nilai Tukar Valuta Asing Terhadap Pembiayaan Usaha Mikro Kecil dan Menengah (UMKM) pada Bank Umum Syariah di Kalsel (Tahun 2016-2018)

telah melaksanakan ujian proposal skripsi pada:

Hari/Tanggal : Senin, 17/02/2020  
Waktu : 10.30 - 11.15  
Tempat : Ruang Munaqasyah 3

dengan susunan tim penguji sebagai berikut:

Ketua Penguji : Dr. Muhaimin, S.Ag., M.A.  
Anggota Penguji : H. Abdul Gafur, M.A.  
Notulen : Nor Faizah Hayati, S.Pd

Demikian surat keterangan ini dibuat untuk dipergunakan sebagaimana mestinya.

Banjarmasin, 13 Februari 2020

Ketua Jurusan



**Haris Fauldi Asnawi**

**PERNYATAAN**

Skripsi yang berjudul : Pengaruh BI-7Day (Reverse) Repo Rate dan Nilai Tukar Valuta Asing Terhadap Pembiayaan Usaha Mikro Kecil dan Menengah (UMKM) pada Bank Umum Syariah di Kalsel (Tahun 2016-2020)

Ditulis oleh : Novia Saputri

N I M : 1601161552

Fakultas : Ekonomi dan Bisnis Islam

Program : Strata Satu (S-1)

Program Studi : Perbankan Syariah

Tahun Akademik : 2016

Tempat dan tanggal lahir : Sungai Tabuk, 29 November 1998

Alamat : Jl. Kenanga RT. 004 RW. 002 Murung Kenanga Martapura.


Bahwa penelitian yang saya lakukan tidak memerlukan surat balasan penelitian dari perusahaan terkait dikarenakan data yang digunakan berupa laporan keuangan yang dipublikasikan secara berkala dan bebas digunakan.

Banjarmasin, 23 Juni 2021  
Yang membuat pernyataan,




Novia Saputri

Mengetahui,  
Pembimbing I



Dr. Muhammad S. Ag. M.A.  
NIP 197408171098031005

Pembimbing II



H. Abdul Gafur, M.A.  
NIP 198103022009011014



## PERNYATAAN KEASLIAN TULISAN

Saya yang bertanda tangan di bawah ini:

Nama : Novia Saputri  
NIM : 1601161552  
Tempat/Tgl. Lahir : Sungai Tabuk/29 November 1998  
Jurusan : Perbankan Syariah  
Fakultas : Ekonomi dan Bisnis Islam UIN Antasari  
Banjarmasin

Menyatakan dengan sebenarnya bahwa skripsi yang saya tulis ini benar-benar merupakan karya saya sendiri, bukan merupakan pengambilalihan tulisan atau pikiran orang lain yang saya akui sebagai tulisan atau pikiran saya sendiri. Jika dikemudian hari terbukti ia merupakan duplikat, tiruan, plagiat atau dibuat oleh orang lain secara keseluruhan atau sebagian besar, maka skripsi dan gelar yang diperoleh karenanya batal demi hukum.

Banjarmasin, 24 September 2022

Yang membuat pernyataan,

da tangan  
  
Novia Saputri




KEMENTERIAN AGAMA REPUBLIK INDONESIA  
UNIVERSITAS ISLAM NEGERI  
ANTASARI BANJARMASIN  
FAKULTAS EKONOMI DAN BISNIS ISLAM  
Jalan A. Yani Km. 4.5 Banjarmasin 70235  
Telepon (0511) 6777663

e-mail: [febimail@uin-antasari.ac.id](mailto:febimail@uin-antasari.ac.id)/ [febimail@uin-antasari.ac.id](mailto:febimail@uin-antasari.ac.id) website: [www.febi.uin-antasari.ac.id](http://www.febi.uin-antasari.ac.id)

### CATATAN KONSULTASI BIMBINGAN SKRIPSI

Nama : Novia Saputri  
NIM : 1601161552  
Jurusan : Perbankan Syariah  
Judul Skripsi : Pengaruh BI-7Day (Reverse) Repo Rate dan Nilai Tukar Valuta Asing Pembiayaan Usaha Mikro Kecil dan Menengah (UMKM) pada Bank Umum Syariah di Kalimantan Selatan (Tahun 2016-2020)  
Pembimbing I : Dr. Muhaimin, S.Ag., M.A.  
Pembimbing II : H. Abdul Gafur, LC., M.A.

CATATAN PEMBIMBING I	CATATAN PEMBIMBING II
<ol style="list-style-type: none"><li>1. Judul harus berbentuk segitiga kebawah</li><li>2. Perbaiki abstrak</li><li>3. Gambar pada pendahuluan harus ada sumbernya, semua gambar atau data yang diperoleh harus dilandasi sumber</li><li>4. Kalimat saran lebih baik gunakan nomor 1,2 dst</li><li>5. Daftar pustaka harus menggunakan rata kiri kanan</li><li>6. Sistematika penulisan diperbaiki, lihat catatan diskripsi.</li></ol> <p>Banjarmasin, 10 Januari 2022</p> <p> Dr. Muhaimin, S.Ag., M.A</p>	

**Catatan:**

- a. Setiap Konsultasi lembaran catatan ini harus dibawa untuk diisi oleh Pembimbing I / Pembimbing II.
- b. Konsultasi berikutnya harus membawa lembaran serupa yang masih kosong (lembaran ini dapat dicopy).



**KEMENTERIAN AGAMA REPUBLIK INDONESIA**

**UNIVERSITAS ISLAM NEGERI**

**ANTASARI BANJARMASIN**

**FAKULTAS EKONOMI DAN BISNIS ISLAM**

Jalan A. Yani Km. 4.5 Banjarmasin 70235

Telepon (0511) 6777663

e-mail: [febima@uin-antasari.ac.id](mailto:febima@uin-antasari.ac.id) / [febli.uinantasari@gmail.com](mailto:febli.uinantasari@gmail.com) website: [www.febli.uin-antasari.ac.id](http://www.febli.uin-antasari.ac.id)

**CATATAN KONSULTASI BIMBINGAN SKRIPSI**

Nama : Novia Saputri  
NIM : 1601161552  
Jurusan : Perbankan Syariah  
Judul Skripsi : Pengaruh BI-7Day (Reverse) Repo Rate dan Nilai Tukar Valuta Asing Pembiayaan Usaha Mikro Kecil dan Menengah (UMKM) pada Bank Umum Syariah di Kalimantan Selatan (Tahun 2016-2020)  
Pembimbing I : Dr. Muhaimin, S.Ag., M.A.  
Pembimbing II : H. Abdul Gafur, L.C., M.A.

CATATAN PEMBIMBING I	CATATAN PEMBIMBING II
<p>1. Latar belakang diperbaiki sesuai data yang baru, karena pergantian judul.</p> <p>Banjarmasin, 15 Juli 2021</p> <p> Dr. Muhaimin, S.Ag., M.A</p>	

**Catatan:**

- Setiap Konsultasi lembaran catatan ini harus dibawa untuk diisi oleh Pembimbing I / Pembimbing II.
- Konsultasi berikutnya harus membawa lembaran serupa yang masih kosong (lembaran ini dapat dicopy).



**KEMENTERIAN AGAMA REPUBLIK INDONESIA**

**UNIVERSITAS ISLAM NEGERI**

**ANTASARI BANJARMASIN**

**FAKULTAS EKONOMI DAN BISNIS ISLAM**


Jalan A. Yani Km. 4.5 Banjarmasin 70235

Telepon (0511) 6777663

e-mail: [febimail@uin-antasari.ac.id](mailto:febimail@uin-antasari.ac.id) / [febi.uinantasari@gmail.com](mailto:febi.uinantasari@gmail.com) website: [www.febi.uin-antasari.ac.id](http://www.febi.uin-antasari.ac.id)

**CATATAN KONSULTASI BIMBINGAN SKRIPSI**

Nama : Novia Saputri  
NIM : 1601161552  
Jurusan : Perbankan Syariah  
Judul Skripsi : Pengaruh BI-7Day (Reverse) Repo Rate dan Nilai Tukar Valuta Asing Pembiayaan Usaha Mikro Kecil dan Menengah (UMKM) pada Bank Umum Syariah di Kalimantan Selatan (Tahun 2016-2020)  
Pembimbing I : Dr. Muhaimin, S.Ag., M.A.  
Pembimbing II : H. Abdul Gafur, LC., M.A.

CATATAN PEMBIMBING I	CATATAN PEMBIMBING II
<p>1. Ganti judul 2. Periode tahun yang diteliti diubah menjadi 2016-2020 dari sebelumnya 2016-2018.</p> <p>Banjarmasin, 23 Juni 2021</p> <p> Dr. Muhaimin, S. Ag., M.A</p>	

**Catatan:**

- Setiap Konsultasi lembar catatan ini harus dibawa untuk diisi oleh Pembimbing I / Pembimbing II.
- Konsultasi berikutnya harus membawa lembar serupa yang masih kosong (lembaran ini dapat dicopy).




**KEMENTERIAN AGAMA REPUBLIK INDONESIA**  
**UNIVERSITAS ISLAM NEGERI**  
**ANTASARI BANJARMASIN**  
**FAKULTAS EKONOMI DAN BISNIS ISLAM**  
Jalan A. Yani Km. 4.5 Banjarmasin 70235  
Telepon (0511) 6777663

e-mail: [febimail@uin-antasari.ac.id](mailto:febimail@uin-antasari.ac.id) / [febi.uinantasari@gmail.com](mailto:febi.uinantasari@gmail.com) website: [www.febi.uin-antasari.ac.id](http://www.febi.uin-antasari.ac.id)

**CATATAN KONSULTASI BIMBINGAN SKRIPSI**

Nama : Novia Saputri  
NIM : 1601161552  
Jurusan : Perbankan Syariah  
Judul Skripsi : Pengaruh BI-7Day (Reverse) Repo Rate dan Nilai Tukar Valuta Asing Pembiayaan Usaha Mikro Kecil dan Menengah (UMKM) pada Bank Umum Syariah di Kalimantan Selatan (Tahun 2016-2020)  
Pembimbing I : Dr. Muhaimin, S.Ag., M.A.  
Pembimbing II : H. Abdul Gafur, LC., M.A.

CATATAN PEMBIMBING I	CATATAN PEMBIMBING II
<p>1. Penulisan skripsi sesuaikan dengan pedoman penulisan skripsi FEBI UIN Antasari Banjarmasin tahun 2018.</p> <p>2. Di Bab II cantumkan hadis, alqur'an atau qaidah fiqih</p> <p>3. Di dalam Bab II lengkapi teori sesuai dengan penelitian</p> <p>Banjarmasin, 14 Februari 2020</p> <p> Dr. Muhaimin, S. Ag., M.A</p>	

**Catatan:**

- Setiap Konsultasi lembaran catatan ini harus dibawa untuk diisi oleh Pembimbing I / Pembimbing II.
- Konsultasi berikutnya harus membawa lembaran serupa yang masih kosong (lembaran ini dapat



**KEMENTERIAN AGAMA REPUBLIK INDONESIA**

**UNIVERSITAS ISLAM NEGERI**

**ANTASARI BANJARMASIN**

**FAKULTAS EKONOMI DAN BISNIS ISLAM**


Jalan A. Yani Km. 4.5 Banjarmasin 70235

Telepon (0511) 6777663

e-mail: [febimail@uin-antasari.ac.id](mailto:febimail@uin-antasari.ac.id) / [febimail@uin-antasari.ac.id](mailto:febimail@uin-antasari.ac.id) / [febimail@uin-antasari.ac.id](mailto:febimail@uin-antasari.ac.id) website: [www.febi.uin-antasari.ac.id](http://www.febi.uin-antasari.ac.id)

**CATATAN KONSULTASI BIMBINGAN SKRIPSI**

Nama : Novia Saputri  
NIM : 1601161552  
Jurusan : Perbankan Syariah  
Judul Skripsi : Pengaruh BI-7Day (Reverse) Repo Rate dan Nilai Tukar Valuta Asing Pembiayaan Usaha Mikro Kecil dan Menengah (UMKM) pada Bank Umum Syariah di Kalimantan Selatan (Tahun 2016-2020)  
Pembimbing I : Dr. Muhaimin, S.Ag., M.A.  
Pembimbing II : H. Abdul Gafur, LC., M.A.

CATATAN PEMBIMBING I	CATATAN PEMBIMBING II
	<ol style="list-style-type: none"><li>1. Definisi operasional pembiayaan diperbaiki menjadi lebih spesifik sesuai penelitian</li><li>2. Penelitian tanpa uji lapangan, jadi field research ditiadakan</li><li>3. Landasan teori harus berkaitan dengan masalah yang diteliti. Teori yang dikemukakan harus relevan. Teori UMKM tidak diperlukan, hanya teori yang terkait dengan masalah yang diteliti</li><li>4. Perbaiki abstrak.</li></ol> <p>Banjarmasin, 4 Oktober 2021</p>  <p>H. Abdul Gafur, LC., M.A</p>

**Catatan:**

- a. Setiap Konsultasi lembaran catatan ini harus dibawa untuk diisi oleh Pembimbing I / Pembimbing II.
- b. Konsultasi berikutnya harus membawa lembaran serupa yang masih kosong (lembaran ini dapat dicopy).



**KEMENTERIAN AGAMA REPUBLIK INDONESIA**

**UNIVERSITAS ISLAM NEGERI**

**ANTASARI BANJARMASIN**

**FAKULTAS EKONOMI DAN BISNIS ISLAM**

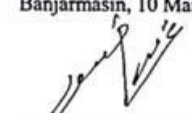
Jalan A. Yani Km. 4.5 Banjarmasin 70235

Telepon (0511) 6777663

e-mail: [febimail@uin-antasari.ac.id](mailto:febimail@uin-antasari.ac.id)/ [febl.uinantasari@gmail.com](mailto:febl.uinantasari@gmail.com) website: [www.febl.uin-antasari.ac.id](http://www.febl.uin-antasari.ac.id)

**CATATAN KONSULTASI BIMBINGAN SKRIPSI**

Nama : Novia Saputri  
NIM : 1601161552  
Jurusan : Perbankan Syariah  
Judul Skripsi : Pengaruh BI-7Day (Reverse) Repo Rate dan Nilai Tukar Valuta Asing Pembiayaan Usaha Mikro Kecil dan Menengah (UMKM) pada Bank Umum Syariah di Kalimantan Selatan (Tahun 2016-2020)  
Pembimbing I : Dr. Muhaimin, S.Ag., M.A.  
Pembimbing II : H. Abdul Gafur, LC., M.A.

CATATAN PEMBIMBING I	CATATAN PEMBIMBING II
	<p>1. Di Bab III Lokasi penelitian tidak disertakan, karena penelitian tidak turun lapangan</p> <p>2. Definisi operasional diarahkan untuk kepentingan penelitian dan sesuaikan dengan penelitian.</p> <p>Banjarmasin, 10 Maret 2022</p>  <p>H. Abdul Gafur, LC., M.A</p>

**Catatan:**

- Setiap Konsultasi lembaran catatan ini harus dibawa untuk diisi oleh Pembimbing I / Pembimbing II.
- Konsultasi berikutnya harus membawa lembaran serupa yang masih kosong (lembaran ini dapat dicopy).



**KEMENTERIAN AGAMA REPUBLIK INDONESIA  
UNIVERSITAS ISLAM NEGERI ANTASARI BANJARMASIN  
FAKULTAS EKONOMI DAN BISNIS ISLAM**

Jalan A. Yani Km. 4.5 Banjarmasin 70235 Telepon (0511) 6777 955, e-mail: [febimail@uin-antasari.ac.id](mailto:febimail@uin-antasari.ac.id) / [febi.uinantasari@gmail.com](mailto:febi.uinantasari@gmail.com), website: [febi.uin-antasari.ac.id](http://febi.uin-antasari.ac.id)

**PENETAPAN BEBAS PLAGIASI**

Nomor : B - 3320/Un. 14/III.5/PP.00.9/8/2022

Memperhatikan surat permohonan Saudara (i) dan hasil Rapat Tim Pemeriksa Plagiasi Tugas Akhir/ Skripsi Mahasiswa Fakultas Ekonomi dan Bisnis Islam UIN Antasari Banjarmasin, maka kami dapat memberikan Surat Keterangan Bebas Plagiasi skripsi atas nama Saudara (i):

Nama : Novia Saputri  
NIM : 1601161552  
Program Studi : S1 Perbankan Syariah  
Judul Skripsi : Pengaruh BI-7Day (Reverse) Repo Rate dan Nilai Tukar Valuta Asing Terhadap Pembiayaan Usaha Mikro Kecil dan Menengah (UMKM) pada Bank Umum Syariah di Kalimantan Selatan (Tahun 2016-2020)

Dengan demikian, skripsi Saudara (i) dinyatakan:

**BEBAS PLAGIASI**  
**Dengan Persentase Indikasi Plagiat : 10 %**

Demikian penetapan ini dibuat untuk diketahui dan dilaksanakan dengan semestinya.

Banjarmasin, 30 Agustus 2022  
Dekan



Dr. H. Sukarni, M.Ag.  
NIP. 19630417 199102 1 001