

Lampiran 1. Instrumen Penelitian

KUESIONER PENELITIAN

Variabel	Pernyataan	Alternatif Jawaban				
		SS	S	R	TS	STS
Variasi Manusia (X1)	Kepadatan atau kerumunan					
	1. Saya yakin restoran/rumah makan yang selalu penuh itu makanannya enak					
	2. Tingkat kepadatan pelanggan pada restoran/rumah makan menjadi tanda bahwa rumah makan/restoran ini berkualitas					
	Karakteristik Pelanggan					
	3. Jika saya berada di sebuah rumah makan dan perlu ke toilet, maka saya akan ikut menjaga kebersihan toilet					
	4. Saya selalu membuang sampah pada tempatnya					
	5. Saya selalu menggunakan masker termasuk saat berada di rumah makan, kecuali hidangan sudah tersedia di meja saya, baru saya akan melepaskan masker					
	Karakteristik Karyawan					
	6. Saya menilai karyawan rumah makan sangat menjaga kebersihan rumah makan					
	7. Saya melihat karyawan membersihkan meja dengan menggunakan disinfektan/cairan pembersih					
8. Saya menilai karyawan memiliki daya tanggap dalam melayani konsumen						

Variabel	Pernyataan	Alternatif Jawaban				
		SS	S	R	TS	STS
	9. Saya menilai karyawan memberikan pelayanan dengan adil					
	10. Karyawan memberikan pelayanan sesuai dengan urutan kedatangan konsumen					
	Penampilan Karyawan					
	11. Saya menilai karyawan menggunakan pakaian khusus yang bersih saat bekerja					
	12. Saya menilai karyawan berpakaian dengan rapi					
	13. Saya menilai seragam karyawan memberikan kemudahan dalam beraktifitas					
	14. Saya menilai karyawan menggunakan APD dengan benar					

Variabel	Pernyataan	Alternatif Jawaban				
		SS	S	R	TS	STS
Lokasi (X2)	Akses					
	1 Rumah makan terletak di jalur umum					
	2 Lokasi rumah makan mudah di jangkau dengan moda transportasi apa saja					
	Tempat Parkir					
	3 Rumah makan memiliki lahan parkir					
	4 Area parkir rumah makan mampu menampung banyak kendaraan					
	Lalu Lintas					

	5 Rumah makan terletak di lokasi yang banyak dilalui oleh orang					
	6 Rumah makan terletak di jalur utama					
	Visibilitas					
	7 Rumah makan terletak di lokasi yang mudah terlihat					
	8 Lokasi rumah makan dapat dilihat dari jarak yang jauh					

Variabel	Pernyataan	Alternatif Jawaban				
		SS	S	R	TS	STS
Desain Tata Letak Ruang (X3)	Alokasi luas ruangan					
	1. Restoran/rumah makan memiliki ruangan yang cukup besar hingga mampu menampung banyak konsumen					
	2. Saya menilai bagian <i>indoor</i> cukup luas untuk menampung jumlah pelanggan yang banyak					
	3. Saya menilai bagian <i>outdoor</i> cukup luas					
	4. Saya menilai jumlah toilet cukup untuk kebutuhan konsumen					
	Penataan Meja dan Kursi					
	5. Saya menilai susunan meja sudah ideal					

Variabel	Pernyataan	Alternatif Jawaban				
		SS	S	R	TS	STS
	6. Saya menilai susunan kursi sudah ideal					
	7. Meja -kursi tersedia dalam jumlah banyak					
	8. Pengaturan jarak meja - kursi tidak menghambat akses konsumen					
	9. Saya menilai penempatan meubelair tertata rapi tidak menghambat akses jalan					

Variabel	Pernyataan	Alternatif Jawaban				
		SS	S	R	TS	STS
Keputusan Pembelian (Y1)	Pengenalan Masalah					
	1. Saya sering makan di restoran karena terlalu sibuk					
	2. Saya selalu menjadikan kualitas produk sebagai pertimbangan utama memilih rumah makan					
	Pencarian Informasi					
	3. Saya mencari informasi dari banyak sumber mengenai restoran/rumah makan yang akan saya datangi					
	4. Saya mendapat informasi tentang restoran/rumah makan dari rekomendasi orang lain					
	Evaluasi alternatif					
	5. Saya mengevaluasi beberapa restoran/rumah makan berdasarkan ragam masakannya					
	6. Restoran/rumah makan dengan rating tinggi menjadi prioritas utama saya					
	Keputusan Pembelian					
	7. Saya memutuskan untuk membeli produk di restoran/ rumah makan setelah mengevaluasi kualitas pelayanannya					
	8. Saya memutuskan makan di suatu rumah makan setelah melihat tampilan rumah					

Variabel	Pernyataan	Alternatif Jawaban				
		SS	S	R	TS	STS
	makan					
	Perilaku setelah pembelian					
	9. Saya merasa puas dengan rumah makan pilihan saya					
	10. Saya selalu melakukan pembelian ulang dirumah makan/ restoran yang sama					
	11. Saya merekomendasikan kepada kerabat mengenai rumah makan/ restoran yang pernah saya datangi					

Lampiran 2. Hasil Output SPSS

Hasil Uji Validitas dan Reliabilitas

Variabel Variasi Manuasi**Scale: ALL VARIABLES****Case Processing Summary**

		N	%
Cases	Valid	150	100.0
	Excluded ^a	0	.0
	Total	150	100.0

a. Listwise deletion based on all variables in the procedure.

Reliability Statistics

Cronbach's	
Alpha	N of Items
.946	14

Item-Total Statistics

	Scale Mean if Item Deleted	Scale Variance if Item Deleted	Corrected Item- Total Correlation	Cronbach's Alpha if Item Deleted
x1.1	53.7467	49.855	.817	.939
x1.2	53.7200	49.518	.859	.938
x1.3	53.5467	55.994	.311	.950
x1.4	53.7933	48.353	.871	.938
x1.5	53.7800	48.119	.928	.936
x1.6	53.7800	48.119	.928	.936
x1.7	53.8333	48.730	.861	.938
x1.8	53.6867	55.572	.302	.951
x1.9	53.6800	54.595	.407	.949
x1.10	53.7200	49.518	.859	.938
x1.11	53.5467	55.994	.311	.950
x1.12	53.7067	49.739	.852	.938
x1.13	53.7533	47.892	.955	.935
x1.14	53.9733	51.261	.680	.943

Variabel Lokasi

Scale: ALL VARIABLES

Case Processing Summary

		N	%
Cases	Valid	150	100.0
	Excluded ^a	0	.0
	Total	150	100.0

a. Listwise deletion based on all variables in the procedure.

Reliability Statistics

Cronbach's Alpha	N of Items
.896	8

Item-Total Statistics

	Scale Mean if Item Deleted	Scale Variance if Item Deleted	Corrected Item-Total Correlation	Cronbach's Alpha if Item Deleted
x2.1	28.9200	13.765	.877	.862
x2.2	28.8933	15.908	.546	.894
x2.3	28.8467	15.728	.566	.893
x2.4	28.9533	13.763	.855	.865
x2.5	28.9133	13.811	.862	.864
x2.6	28.7200	17.116	.311	.913
x2.7	28.8933	15.908	.546	.894
x2.8	28.9067	13.857	.848	.865

Variabel Tata Letak Ruang

Scale: ALL VARIABLES

Case Processing Summary

		N	%
Cases	Valid	150	100.0
	Excluded ^a	0	.0
	Total	150	100.0

a. Listwise deletion based on all variables in the procedure.

Reliability Statistics

Cronbach's Alpha	N of Items
.762	9

Item-Total Statistics

	Scale Mean if Item Deleted	Scale Variance if Item Deleted	Corrected Item-Total Correlation	Cronbach's Alpha if Item Deleted
x3.1	34.0067	9.765	.511	.731
x3.2	34.0133	10.537	.420	.774
x3.3	34.1533	10.560	.391	.781
x3.4	33.9800	8.852	.621	.709
x3.5	33.9800	8.852	.621	.709
x3.6	33.8800	10.737	.411	.772
x3.7	34.0667	8.989	.666	.705
x3.8	34.0133	10.161	.409	.745
x3.9	33.9333	9.043	.587	.716

Variabel Keputusan Konsumen

Scale: ALL VARIABLES

Case Processing Summary

		N	%
Cases	Valid	150	100.0
	Excluded ^a	0	.0
	Total	150	100.0

a. Listwise deletion based on all variables in the procedure.

Reliability Statistics

Cronbach's Alpha	N of Items
.868	11

Item-Total Statistics

	Scale Mean if Item Deleted	Scale Variance if Item Deleted	Corrected Item-Total Correlation	Cronbach's Alpha if Item Deleted
y.1	42.1533	8.184	.514	.495
y.2	42.1267	8.192	.517	.495
y.3	41.9533	10.152	.520	.589
y.4	42.2000	8.228	.426	.515
y.5	42.1800	9.491	.699	.585
y.6	41.9867	9.825	.427	.588
y.7	42.1600	9.746	.611	.584
y.8	41.9000	10.252	.641	.601
y.9	42.0867	9.221	.320	.549
y.10	42.0333	10.287	.735	.598
y.11	41.9533	9.333	.528	.564

Distribusi Frekuensi Variabel Variasi Manusia

x1.1

		Frequency	Percent	Valid Percent	Cumulative Percent
Valid	3.00	32	21.3	21.3	21.3
	4.00	68	45.3	45.3	66.7
	5.00	50	33.3	33.3	100.0
	Total	150	100.0	100.0	

x1.2

		Frequency	Percent	Valid Percent	Cumulative Percent
Valid	3.00	30	20.0	20.0	20.0
	4.00	68	45.3	45.3	65.3
	5.00	52	34.7	34.7	100.0
	Total	150	100.0	100.0	

x1.3

		Frequency	Percent	Valid Percent	Cumulative Percent
Valid	3.00	6	4.0	4.0	4.0
	4.00	90	60.0	60.0	64.0
	5.00	54	36.0	36.0	100.0
	Total	150	100.0	100.0	

x1.4

		Frequency	Percent	Valid Percent	Cumulative Percent
Valid	2.00	2	1.3	1.3	1.3
	3.00	38	25.3	25.3	26.7
	4.00	57	38.0	38.0	64.7
	5.00	53	35.3	35.3	100.0
	Total	150	100.0	100.0	

x1.5

		Frequency	Percent	Valid Percent	Cumulative Percent
Valid	3.00	40	26.7	26.7	26.7
	4.00	57	38.0	38.0	64.7
	5.00	53	35.3	35.3	100.0
	Total	150	100.0	100.0	

x1.6

		Frequency	Percent	Valid Percent	Cumulative Percent
Valid	3.00	40	26.7	26.7	26.7
	4.00	57	38.0	38.0	64.7
	5.00	53	35.3	35.3	100.0
	Total	150	100.0	100.0	

x1.7

		Frequency	Percent	Valid Percent	Cumulative Percent
Valid	3.00	44	29.3	29.3	29.3
	4.00	57	38.0	38.0	67.3
	5.00	49	32.7	32.7	100.0
	Total	150	100.0	100.0	

x1.8

		Frequency	Percent	Valid Percent	Cumulative Percent
Valid	3.00	19	12.7	12.7	12.7
	4.00	85	56.7	56.7	69.3
	5.00	46	30.7	30.7	100.0
	Total	150	100.0	100.0	

x1.9

		Frequency	Percent	Valid Percent	Cumulative Percent
Valid	3.00	19	12.7	12.7	12.7
	4.00	84	56.0	56.0	68.7
	5.00	47	31.3	31.3	100.0
	Total	150	100.0	100.0	

x1.10

		Frequency	Percent	Valid Percent	Cumulative Percent
Valid	3.00	30	20.0	20.0	20.0
	4.00	68	45.3	45.3	65.3
	5.00	52	34.7	34.7	100.0
	Total	150	100.0	100.0	

x1.11

		Frequency	Percent	Valid Percent	Cumulative Percent
Valid	3.00	6	4.0	4.0	4.0
	4.00	90	60.0	60.0	64.0
	5.00	54	36.0	36.0	100.0
	Total	150	100.0	100.0	

x1.12

		Frequency	Percent	Valid Percent	Cumulative Percent
Valid	3.00	28	18.7	18.7	18.7
	4.00	70	46.7	46.7	65.3
	5.00	52	34.7	34.7	100.0
	Total	150	100.0	100.0	

x1.13

		Frequency	Percent	Valid Percent	Cumulative Percent
Valid	3.00	38	25.3	25.3	25.3
	4.00	57	38.0	38.0	63.3
	5.00	55	36.7	36.7	100.0
	Total	150	100.0	100.0	

x1.14

		Frequency	Percent	Valid Percent	Cumulative Percent
Valid	3.00	48	32.0	32.0	32.0
	4.00	70	46.7	46.7	78.7
	5.00	32	21.3	21.3	100.0
	Total	150	100.0	100.0	

Distribusi Frekuensi Variabel Lokasi

x2.1

		Frequency	Percent	Valid Percent	Cumulative Percent
Valid	3.00	37	24.7	24.7	24.7
	4.00	63	42.0	42.0	66.7
	5.00	50	33.3	33.3	100.0
	Total	150	100.0	100.0	

x2.2

		Frequency	Percent	Valid Percent	Cumulative Percent
Valid	3.00	26	17.3	17.3	17.3
	4.00	81	54.0	54.0	71.3
	5.00	43	28.7	28.7	100.0
	Total	150	100.0	100.0	

x2.3

		Frequency	Percent	Valid Percent	Cumulative Percent
Valid	3.00	25	16.7	16.7	16.7
	4.00	76	50.7	50.7	67.3
	5.00	49	32.7	32.7	100.0
	Total	150	100.0	100.0	

x2.4

		Frequency	Percent	Valid Percent	Cumulative Percent
Valid	2.00	1	.7	.7	.7
	3.00	38	25.3	25.3	26.0
	4.00	63	42.0	42.0	68.0
	5.00	48	32.0	32.0	100.0
	Total	150	100.0	100.0	

x2.5

		Frequency	Percent	Valid Percent	Cumulative Percent
Valid	3.00	37	24.7	24.7	24.7
	4.00	62	41.3	41.3	66.0
	5.00	51	34.0	34.0	100.0
	Total	150	100.0	100.0	

x2.6

		Frequency	Percent	Valid Percent	Cumulative Percent
Valid	3.00	18	12.0	12.0	12.0
	4.00	71	47.3	47.3	59.3
	5.00	61	40.7	40.7	100.0
	Total	150	100.0	100.0	

x2.7

		Frequency	Percent	Valid Percent	Cumulative Percent
Valid	3.00	26	17.3	17.3	17.3
	4.00	81	54.0	54.0	71.3
	5.00	43	28.7	28.7	100.0
	Total	150	100.0	100.0	

x2.8

		Frequency	Percent	Valid Percent	Cumulative Percent
Valid	3.00	37	24.7	24.7	24.7
	4.00	61	40.7	40.7	65.3
	5.00	52	34.7	34.7	100.0
	Total	150	100.0	100.0	

Distribusi Frekuensi Variabel Tata Letak Ruang

x3.1

		Frequency	Percent	Valid Percent	Cumulative Percent
Valid	3.00	11	7.3	7.3	7.3
	4.00	91	60.7	60.7	68.0
	5.00	48	32.0	32.0	100.0
	Total	150	100.0	100.0	

x3.2

		Frequency	Percent	Valid Percent	Cumulative Percent
Valid	3.00	20	13.3	13.3	13.3
	4.00	74	49.3	49.3	62.7
	5.00	56	37.3	37.3	100.0
	Total	150	100.0	100.0	

x3.3

		Frequency	Percent	Valid Percent	Cumulative Percent
Valid	3.00	31	20.7	20.7	20.7
	4.00	73	48.7	48.7	69.3
	5.00	46	30.7	30.7	100.0
	Total	150	100.0	100.0	

x3.4

		Frequency	Percent	Valid Percent	Cumulative Percent
Valid	3.00	22	14.7	14.7	14.7
	4.00	65	43.3	43.3	58.0
	5.00	63	42.0	42.0	100.0
	Total	150	100.0	100.0	

x3.5

		Frequency	Percent	Valid Percent	Cumulative Percent
Valid	3.00	22	14.7	14.7	14.7
	4.00	65	43.3	43.3	58.0
	5.00	63	42.0	42.0	100.0
	Total	150	100.0	100.0	

x3.6

		Frequency	Percent	Valid Percent	Cumulative Percent
Valid	3.00	10	6.7	6.7	6.7
	4.00	74	49.3	49.3	56.0
	5.00	66	44.0	44.0	100.0
	Total	150	100.0	100.0	

x3.7

		Frequency	Percent	Valid Percent	Cumulative Percent
Valid	2.00	1	.7	.7	.7
	3.00	16	10.7	10.7	11.3
	4.00	87	58.0	58.0	69.3
	5.00	46	30.7	30.7	100.0
	Total	150	100.0	100.0	

x3.8

		Frequency	Percent	Valid Percent	Cumulative Percent
Valid	2.00	1	.7	.7	.7
	3.00	7	4.7	4.7	5.3
	4.00	97	64.7	64.7	70.0
	5.00	45	30.0	30.0	100.0
	Total	150	100.0	100.0	

x3.9

		Frequency	Percent	Valid Percent	Cumulative Percent
Valid	3.00	19	12.7	12.7	12.7
	4.00	64	42.7	42.7	55.3
	5.00	67	44.7	44.7	100.0
	Total	150	100.0	100.0	

Distribusi Frekuensi Variabel Keputusan Konsumen

y.1

		Frequency	Percent	Valid Percent	Cumulative Percent
Valid	3.00	32	21.3	21.3	21.3
	4.00	68	45.3	45.3	66.7
	5.00	50	33.3	33.3	100.0
Total		150	100.0	100.0	

y.2

		Frequency	Percent	Valid Percent	Cumulative Percent
Valid	3.00	30	20.0	20.0	20.0
	4.00	68	45.3	45.3	65.3
	5.00	52	34.7	34.7	100.0
Total		150	100.0	100.0	

y.3

		Frequency	Percent	Valid Percent	Cumulative Percent
Valid	3.00	6	4.0	4.0	4.0
	4.00	90	60.0	60.0	64.0
	5.00	54	36.0	36.0	100.0
Total		150	100.0	100.0	

y.4

		Frequency	Percent	Valid Percent	Cumulative Percent
Valid	2.00	2	1.3	1.3	1.3
	3.00	38	25.3	25.3	26.7
	4.00	57	38.0	38.0	64.7
	5.00	53	35.3	35.3	100.0
	Total	150	100.0	100.0	

y.5

		Frequency	Percent	Valid Percent	Cumulative Percent
Valid	3.00	37	24.7	24.7	24.7
	4.00	62	41.3	41.3	66.0
	5.00	51	34.0	34.0	100.0
	Total	150	100.0	100.0	

y.6

		Frequency	Percent	Valid Percent	Cumulative Percent
Valid	3.00	18	12.0	12.0	12.0
	4.00	71	47.3	47.3	59.3
	5.00	61	40.7	40.7	100.0
	Total	150	100.0	100.0	

y.7

		Frequency	Percent	Valid Percent	Cumulative Percent
Valid	3.00	26	17.3	17.3	17.3
	4.00	81	54.0	54.0	71.3
	5.00	43	28.7	28.7	100.0
	Total	150	100.0	100.0	

y.8

		Frequency	Percent	Valid Percent	Cumulative Percent
Valid	3.00	10	6.7	6.7	6.7
	4.00	74	49.3	49.3	56.0
	5.00	66	44.0	44.0	100.0
	Total	150	100.0	100.0	

y.9

		Frequency	Percent	Valid Percent	Cumulative Percent
Valid	2.00	1	.7	.7	.7
	3.00	16	10.7	10.7	11.3
	4.00	87	58.0	58.0	69.3
	5.00	46	30.7	30.7	100.0
	Total	150	100.0	100.0	

y.10

		Frequency	Percent	Valid Percent	Cumulative Percent
Valid	2.00	1	.7	.7	.7
	3.00	7	4.7	4.7	5.3
	4.00	97	64.7	64.7	70.0
	5.00	45	30.0	30.0	100.0
	Total	150	100.0	100.0	

y.11

		Frequency	Percent	Valid Percent	Cumulative Percent
Valid	3.00	19	12.7	12.7	12.7
	4.00	64	42.7	42.7	55.3
	5.00	67	44.7	44.7	100.0
	Total	150	100.0	100.0	

Hasil Analisis Regresi Berganda

Regression**Variables Entered/Removed^a**

Model	Variables Entered	Variables Removed	Method
1	Tata Letak Ruang (X3), Variasi Manusia (X1), Lokasi (X2) ^b		Enter

a. Dependent Variable: Keputusan Konsumen (Y)

b. All requested variables entered.

Model Summary^b

Model	R	R Square	Adjusted R Square	Std. Error of the Estimate	R Square Change	Change Statistics			Sig. F Change
						F Change	df1	df2	
1	.750 ^a	.561	.542	1.04419	.561	446.536	3	146	.000

a. Predictors: (Constant), Tata Letak Ruang (X3), Variasi Manusia (X1), Lokasi (X2)

b. Dependent Variable: Keputusan Konsumen (Y)

ANOVA^a

Model		Sum of Squares	df	Mean Square	F	Sig.
1	Regression	1460.606	3	486.869	446.536	.000 ^b
	Residual	159.187	146	1.090		
	Total	1619.793	149			

a. Dependent Variable: Keputusan Konsumen (Y)

b. Predictors: (Constant), Tata Letak Ruang (X3), Variasi Manusia (X1), Lokasi (X2)

Coefficients^a

Model		Unstandardized Coefficients		Standardized Coefficients	t	Sig.	Collinearity Statistics	
		B	Std. Error	Beta			Tolerance	VIF
1	(Constant)	3.294	1.224		2.691	.008		
	Variasi Manusia (X1)	.285	.011	.663	25.528	.000	.996	1.004
	Lokasi (X2)	.311	.020	.414	15.691	.000	.965	1.036
	Tata Letak Ruang (X3)	.424	.025	.444	16.800	.000	.963	1.039

a. Dependent Variable: Keputusan Konsumen (Y)

Collinearity Diagnostics^a

Model	Dimension	Eigenvalue	Condition Index	(Constant)	Variance Proportions		
					Variasi Manusia (X1)	Lokasi (X2)	Tata Letak Ruang (X3)
1	1	3.969	1.000	.00	.00	.00	.00
	2	.018	15.043	.00	.53	.42	.00
	3	.010	20.277	.04	.30	.50	.38
	4	.003	34.091	.96	.16	.07	.62

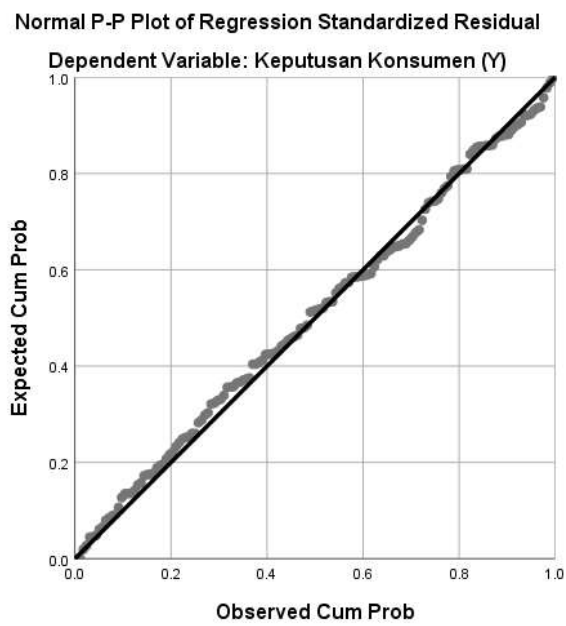
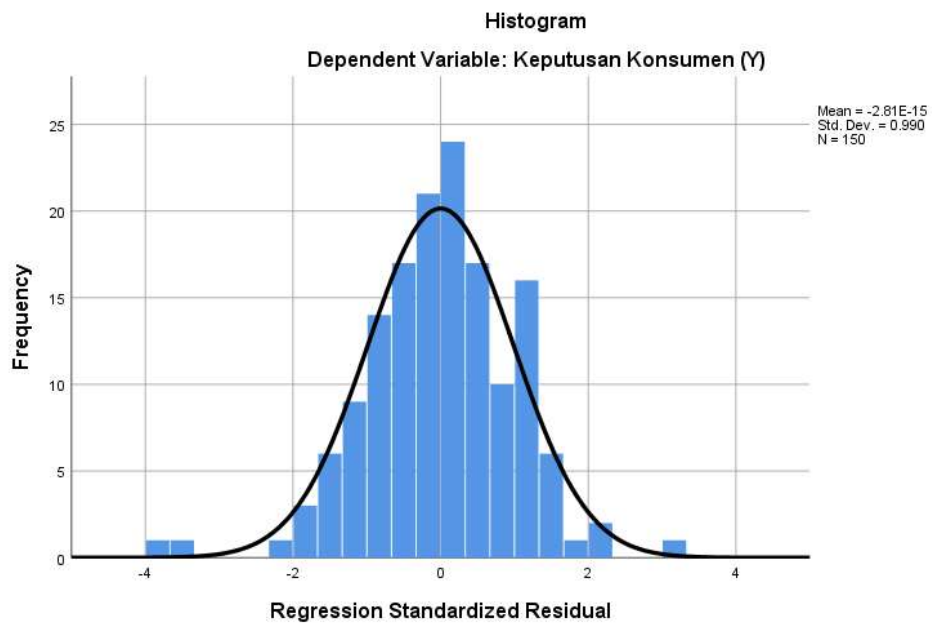
a. Dependent Variable: Keputusan Konsumen (Y)

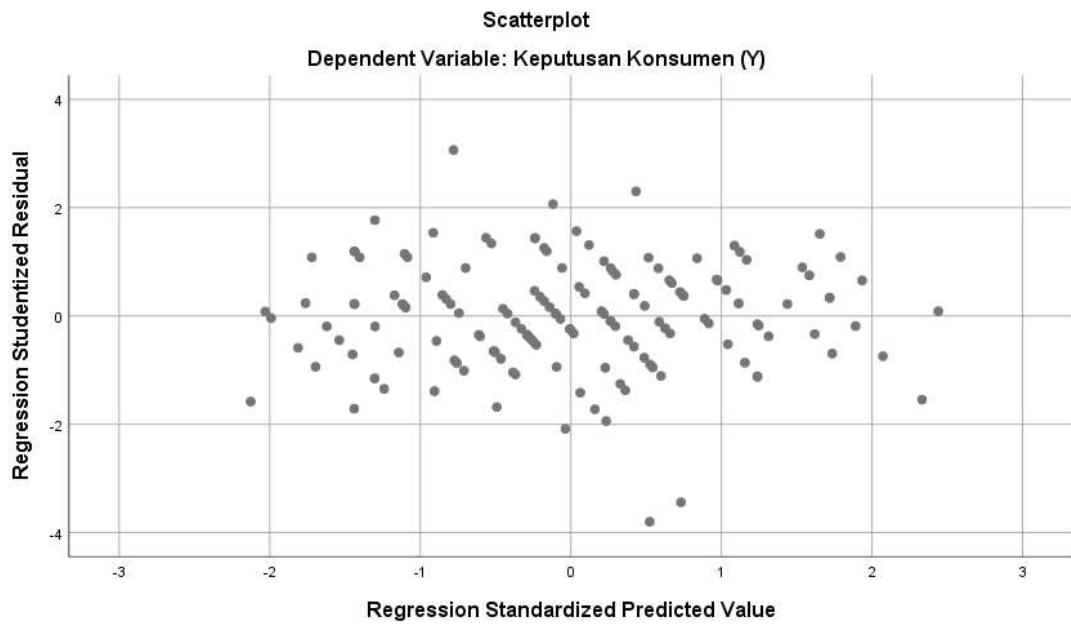
Residuals Statistics^a

	Minimum	Maximum	Mean	Std. Deviation	N
Predicted Value	39.6153	53.9123	46.2733	3.13093	150
Std. Predicted Value	-2.127	2.440	.000	1.000	150
Standard Error of Predicted Value	.088	.260	.166	.041	150
Adjusted Predicted Value	39.6877	53.9075	46.2715	3.13091	150
Residual	-3.91230	3.16547	.00000	1.03362	150
Std. Residual	-3.747	3.032	.000	.990	150
Stud. Residual	-3.801	3.063	.001	1.003	150
Deleted Residual	-4.02650	3.23115	.00186	1.06200	150
Stud. Deleted Residual	-3.991	3.155	-.001	1.016	150
Mahal. Distance	.063	8.277	2.980	1.880	150
Cook's Distance	.000	.105	.007	.013	150
Centered Leverage Value	.000	.056	.020	.013	150

a. Dependent Variable: Keputusan Konsumen (Y)

Charts





Lampiran 3. Dokumentasi Penelitian



Lampiran 4. Surat-Surat



**KEMENTERIAN AGAMA REPUBLIK INDONESIA
UNIVERSITAS ISLAM NEGERI ANTASARI BANJARMASIN
FAKULTAS EKONOMI DAN BISNIS ISLAM**

Jalan A. Yani Km. 4.5 Telp. (0511) 6783434;6777955 Banjarmasin 70235
e-mail: febi@uin-antasari.ac.id website: www.febi.uin.antasari.ac.id

PENETAPAN JUDUL DAN PEMBIMBING SKRIPSI

Nomor : 1721/Un.14/III.5/PP.00.9/04/2022

Setelah kami mempelajari dan diadakan perbaikan seperlunya atas rencana penelitian Saudara (i):

Nama : Rosita
NIM : 1601151446
Program Studi : S.1 / Ekonomi Syariah
Judul : Pengaruh Variasi Manusia, Lokasi, dan Tata Letak Ruang terhadap Keputusan Konsumen dalam Melakukan Pembelian pada Rumah Makan di Kelurahan Berangas Kabupaten Barito Kuala

Kami dapat menyetujui rencana penelitian (proposal) tersebut. Sebagai pembimbing kami tetapkan sebagai berikut:

Dosen Pembimbing Skripsi I : Dra. Hj. Nurwahidah, M.H.I
Dosen Pembimbing Skripsi II : Atika Zahra Maulida, S.H.I., M.S.I.

Saudara (i) diharapkan segera melakukan konsultasi dengan Dosen Pembimbing Skripsi guna mendapatkan arahan dalam rangka persiapan pembuatan skripsi selanjutnya.

Demikian penetapan ini dibuat untuk diketahui dan dilaksanakan dengan semestinya.

Banjarmasin, 28 April 2022

an. Dekan

Wakil Dekan Bidang Akademik dan Kelembagaan



Dr. Zaki Mubarak, S.E., M.Si

NIP. 19771031 200212 1 002

Tembusan:

1. Rektor UIN Antasari (sebagai laporan);
2. Dosen Pembimbing I dan Dosen Pembimbing II;
3. Mahasiswa (i) ybs;
4. Arsip.



**KEMENTERIAN AGAMA REPUBLIK INDONESIA
UNIVERSITAS ISLAM NEGERI ANTASARI BANJARMASIN
FAKULTAS EKONOMI DAN BISNIS ISLAM**

Jalan A. Yani Km. 4.5 Telp. (0511) 6783434 – 6777955 Banjarmasin 70235
e-mail: febi@uin-antasari.ac.id / febi.uinantasari@gmail.com website: www.febi.uin.antasari.ac.id

Banjarmasin, 11 Mei 2022

Nomor : B-0457/Un.14/III.5/BIRO.SKRIPSI/PP.00.9/05/2022
Lampiran : Satu berkas
Hal : Penetapan Waktu Ujian
Proposal Skripsi

Kepada
Yth. Rosita / 1601151446
Mahasiswa/i Jurusan S1 Ekonomi Syariah
Fakultas Ekonomi dan Bisnis Islam UIN Antasari
Banjarmasin

Assalamu'alaikum wr. wb.

Berdasarkan surat permohonan Saudara mengenai penetapan waktu ujian proposal skripsi, maka dengan ini ditetapkan Ujian Proposal Skripsi atas nama:

Nama / NIM : Rosita / 1601151446
Jurusan : Ekonomi Syariah
Judul : Pengaruh Variasi Manusia, Lokasi, dan Tata Letak Ruang terhadap Keputusan Konsumen dalam Melakukan Pembelian pada Rumah Makan di Kelurahan Berangas Kabupaten Barito Kuala

pada:

Hari/Tanggal : Kamis, 12/05/2022
Waktu : 08.30 - 09.15
Tempat/Media : Daring

dengan susunan tim penguji sebagai berikut:

Penguji (Pembimbing) : Dra. Hj. Nurwahidah, MHI.
Penguji Eksternal : Atika Zahra Maulida, S.H.I., M.S.I.
Notulis : Abd. Adim, SE., M.Ag

Demikian surat penetapan ini dibuat untuk dilaksanakan sebagaimana mestinya.

Wassalamu'alaikum wr. wb.



Ketua Biro Skripsi

H. Badrian, M.Ag.

Tembusan:
-Yth. 1. Penguji (Pembimbing)
2. Penguji Eksternal
3. Notulis

-Arsip

Catatan:

Diharap pelaksanaan ujian tepat waktu untuk menghindari tertundanya ujian-ujian berikutnya



**KEMENTERIAN AGAMA REPUBLIK INDONESIA
UNIVERSITAS ISLAM NEGERI ANTASARI BANJARMASIN
FAKULTAS EKONOMI DAN BISNIS ISLAM**

Jalan A. Yani Km. 4.5 Telp. (0511) 6783434 – 6777955 Banjarmasin 70235
e-mail: febi@uin-antasari.ac.id / febi.uinantasari@gmail.com website: www.febi.uin.antasari.ac.id

SURAT KETERANGAN

Nomor: B-0458/Un.14/III.5/PP.00.9/05/2022

Ketua Biro Skripsi Fakultas Ekonomi Dan Bisnis Islam UIN Antasari, menyatakan dengan sebenarnya bahwa:

Nama : Rosita
NIM : 1601151446
Jurusan : Ekonomi Syariah
Judul : Pengaruh Variasi Manusia, Lokasi, dan Tata Letak Ruang terhadap Keputusan Konsumen dalam Melakukan Pembelian pada Rumah Makan di Kelurahan Berangas Kabupaten Barito Kuala

telah melaksanakan ujian proposal skripsi pada:

Hari/Tanggal : Kamis, 12/05/2022
Waktu : 08.30 - 09.15
Tempat : Daring

dengan susunan tim penguji sebagai berikut:

Penguji (Pembimbing) : Dra. Hj. Nurwahidah, MHI.
Penguji Eksternal : Atika Zahra Maulida, SHI., MSI
Notulis : Abd. Adim, SE., M.Ag

Demikian surat keterangan ini dibuat untuk dipergunakan sebagaimana mestinya.

Banjarmasin, 12 Mei 2022

Ketua Biro Skripsi



H. Badrian, M.Ag.
19730717 199703 1 002



**KEMENTERIAN AGAMA REPUBLIK INDONESIA
UNIVERSITAS ISLAM NEGERI ANTASARI BANJARMASIN
FAKULTAS EKONOMI DAN BISNIS ISLAM**

Jalan A. Yani Km. 4.5 Telp. (0511) 6783434 Banjarmasin 70235
e-mail: febimail@uin-antasari.ac.id / website: www.febi.uin-antasari.ac.id

Nomor : B-3386/Un.14/III.5/TL.00/09/2022 2 September 2022
Sifat : -
Lamp : 1 Berkas
Hal : Permohonan Izin Riset

Yth. Lurah Berangas

Assalamu'alaikum wr.wb.

Dengan hormat. Yang bertanda tangan di bawah ini Dekan Fakultas Ekonomi dan Bisnis Islam UIN Antasari menyampaikan permohonan untuk diberikan izin riset kepada :

Nama	: Rosita
NIM	: 1601151446
Tempat Tanggal Lahir	: Berangas, 23 Desember 1997
Semester/Jurusan	: XIII / Ekonomi Syariah
Tahun Akademik	: 2022/2023
Alamat	: Jl. Berangas RT. 02 RW. 01 Kel. Berangas Kec. Alalak Kab. Barito Kuala
Waktu Riset	: 5 September s.d 5 Oktober 2022

Judul Skripsi : **Pengaruh Variasi Manusia, Lokasi, dan Tata Letak Ruang terhadap Keputusan Konsumen dalam Melakukan Pembelian pada Rumah Makan di Kelurahan Berangas Kabupaten Barito Kuala** (sebagaimana proposal terlampir).

Sehubungan dengan hal tersebut, kami mohon agar kiranya berkenan membantu memberikan data dan informasi yang diperlukan terkait dengan riset tersebut.

Demikian permohonan ini disampaikan, atas perhatian dan kerjasamanya diucapkan terima kasih.

Wassalamu'alaikum wr.wb.

A.n. Dekan
Wakil Dekan Bidang Akademik dan Kelembagaan,



Zaki Mubarak



**PEMERINTAH KABUPATEN BARITO KUALA
KECAMATAN ALALAK
KELURAHAN BERANGAS**

Jl. Berangas No. 2 RT. 007 RW. 003 Kelurahan Berangas Kecamatan Alalak

Nomor : 070/013a/Sekr/2022
Lampiran : -
Perihal : **Surat Keterangan Selesai Riset**

Saya yang bertanda tangan dibawah ini :

Nama : DRS. SURIANI
Jabatan : Lurah Berangas
Alamat : Jl. Berangas No. 2 RT. 007 RW. 003 Kelurahan Berangas Kecamatan Alalak
Dengan ini menerangkan bahwa :
Nama : ROSITA
Nim : 1601151446
Nama Organisasi/Lembaga : Fakultas Ekonomi dan Bisnis Islam, Universitas Islam Negeri Antasari
Banjarmasin
Jurusan : Ekonomi Syariah

Telah selesai melaksanakan penelitian/riset dengan judul : **“PENGARUH VARIASI MANUSIA, LOKASI, DAN TATA LETAK RUANG TERHADAP KEPUTUSAN KONSUMEN DALAM MELAKUKAN PEMBELIAN RUMAH MAKAN KELURAHAN BERANGAS KABUPATEN BARITO KUALA”**

Demikian surat ini dibuat dan diberikan kepada yang bersangkutan untuk dipergunakan sebagaimana mestinya.

Berangas, 5 Oktober 2022

Lurah Berangas,


DRS. SURIANI
 Penata Tk.1
 NIP. 196512081993031012



**KEMENTERIAN AGAMA REPUBLIK INDONESIA
UNIVERSITAS ISLAM NEGERI
ANTASARI BANJARMASIN
FAKULTAS EKONOMI DAN BISNIS ISLAM**

Jalan A. Yani Km. 4.5 Banjarmasin 70235
Telepon (0511) 6777663

e-mail: febimail@uin-antasari.ac.id / febi_uinantasari@gmail.com website: www.febi.uin-antasari.ac.id

CATATAN KONSULTASI BIMBINGAN SKRIPSI

Nama : ROSITA
 NIM : 1601151446
 Jurusan : Ekonomi Syariah
 Judul Skripsi : Pengaruh Variasi Manusia, Lokasi, dan Tata Letak Ruang Terhadap Keputusan Konsumen Dalam Melakukan Pembelian Rumah Makan Kelurahan Berangas Kabupaten Banta Kuala
 Pembimbing I : Atika Zahra Maulida, S.H.I., M.S.I
 Pembimbing II :

CATATAN PEMBIMBING I	CATATAN PEMBIMBING II
<p>30/11/2022-</p> <p>perbaiki bab 1 khususnya latar belakang, rapikan sesuai urutan variabel.</p>	

Catatan:

- a. Setiap Konsultasi lembaran catatan ini harus dibawa untuk diisi oleh Pembimbing I / Pembimbing II.
- b. Konsultasi berikutnya harus membawa lembaran serupa yang masih kosong (lembaran ini dapat dicopy).



KEMENTERIAN AGAMA REPUBLIK INDONESIA

UNIVERSITAS ISLAM NEGERI

ANTASARI BANJARMASIN

FAKULTAS EKONOMI DAN BISNIS ISLAM

Jalan A. Yani Km. 4.5 Banjarmasin 70235

Telepon (0511) 6777663

e-mail: febm@uin-antasari.ac.id / febm@uinarantasari.ac.id website: www.febi.uin-antasari.ac.id

CATATAN KONSULTASI BIMBINGAN SKRIPSI

Nama : Rosita
 NIM : 1601151406
 Jurusan : Ekonomi Syariah
 Judul Skripsi : Pengaruh Variasi Manusia, Lokasi, dan Tata Letak Ruang Terhadap Keputusan Konsumen Dalam Melakukan Pembelian Rumah Makan Kelurahan Berangas Kabupaten Barito Kuala
 Pembimbing I : Athia Zahra Maulida, S.H.I., M.S.I
 Pembimbing II :

CATATAN PEMBIMBING I	CATATAN PEMBIMBING II
<p>2/12/2022. latar belakang belum pas, perbaiki lagi —</p>	

Catatan:

- Setiap Konsultasi lembaran catatan ini harus dibawa untuk diisi oleh Pembimbing I / Pembimbing II.
- Konsultasi berikutnya harus membawa lembaran serupa yang masih kosong (lembaran ini dapat dicopy).



KEMENTERIAN AGAMA REPUBLIK INDONESIA

UNIVERSITAS ISLAM NEGERI

ANTASARI BANJARMASIN

FAKULTAS EKONOMI DAN BISNIS ISLAM

Jalan A. Yani Km. 4.5 Banjarmasin 70235

Telepon (0511) 8777663

e-mail: febimail@uin-antasari.ac.id / febi_uinantasari@gmail.com website: www.febi.uin-antasari.ac.id

CATATAN KONSULTASI BIMBINGAN SKRIPSI

Nama : Rosita
 NIM : 1601151996
 Jurusan : Ekonomi Syariah
 Judul Skripsi : Pengaruh Variasi Manusia, Lokasi, dan Tata Letak Ruang Terhadap Keputusan Konsumen Dalam Melakukan Pembelian Rumah Makan Kelurahan Berangs Kabupaten Barito Kuala.
 Pembimbing I : Afika Zahra Maulida, S.H.I., M.S.I.
 Pembimbing II :

CATATAN PEMBIMBING I	CATATAN PEMBIMBING II
<ul style="list-style-type: none"> - Bab 1 masih harus diperbaiki - Bab 2 difilter teori yg dipakai saja. - lanjutkan Bab III. 	

Catatan:

- a. Setiap Konsultasi lembaran catatan ini harus dibawa untuk diisi oleh Pembimbing I / Pembimbing II.
- b. Konsultasi berikutnya harus membawa lembaran serupa yang masih kosong (lembaran ini dapat dicopy).



KEMENTERIAN AGAMA REPUBLIK INDONESIA

UNIVERSITAS ISLAM NEGERI

ANTASARI BANJARMASIN

FAKULTAS EKONOMI DAN BISNIS ISLAM

Jalan A. Yani Km. 4.5 Banjarmasin 70235

Telepon (0511) 6777663

e-mail: febimail@uin-antasari.ac.id / febi_uinantasari@gmail.com website: www.febi.uin-antasari.ac.id

CATATAN KONSULTASI BIMBINGAN SKRIPSI

Nama : Rosita
 NIM : 1601151996
 Jurusan : Ekonomi Syariah
 Judul Skripsi : Pengaruh Variasi Manusia, Lokasi, dan Tata Letak Ruang Terhadap Keputusan Kemasmen Dalam Melakukan Pembelian Rumah Makan Kelurahan Berangs Kabupaten Bainto Kuala
 Pembimbing I : Atika Zahra Maulida, S.H.I., M.S.I
 Pembimbing II :

CATATAN PEMBIMBING I	CATATAN PEMBIMBING II
<p>⊖ Perbaiki bab finansial pemerintah ⊖ Daftar pustaka perbaiki ⊖ Lampiran lengkap</p>	

Catatan:

- Setiap Konsultasi lembar catatan ini harus dibawa untuk diisi oleh Pembimbing I / Pembimbing II.
- Konsultasi berikutnya harus membawa lembar serupa yang masih kosong (lembaran ini dapat dicopy).



KEMENTERIAN AGAMA REPUBLIK INDONESIA

UNIVERSITAS ISLAM NEGERI

ANTASARI BANJARMASIN

FAKULTAS EKONOMI DAN BISNIS ISLAM

Jalan A. Yani Km. 4.5 Banjarmasin 70235

Telepon (0511) 6777663

e-mail: febimaj@uin-antasari.ac.id / febi.unantasari@gmail.com website: www.febi.uin-antasari.ac.id

CATATAN KONSULTASI BIMBINGAN SKRIPSI

Nama : Rosita
 NIM : 1601151446
 Jurusan : Ekonomi Syariah
 Judul Skripsi : Pengaruh Variasi Manusia, Lokasi, dan Tata Letak
 Rumah Terhadap Keputusan Konsumen Dalam
 Melakukan Pembelian Rumah Makan Kelurahan
 Perangas Kabupaten Banta Kuala
 Pembimbing I : Atka Zahra Maulida, S.H.I., M.S.I
 Pembimbing II :

CATATAN PEMBIMBING I	CATATAN PEMBIMBING II
Maju sidang	

Catatan:

- Setiap Konsultasi lembaran catatan ini harus dibawa untuk diisi oleh Pembimbing I / Pembimbing II.
- Konsultasi berikutnya harus membawa lembaran serupa yang masih kosong (lembaran ini dapat dicopy).



**KEMENTERIAN AGAMA REPUBLIK INDONESIA
UNIVERSITAS ISLAM NEGERI ANTASARI BANJARMASIN
FAKULTAS EKONOMI DAN BISNIS ISLAM**

Jalan A. Yani Km. 4.5 Telp. (0511) 6783434;6777955 Banjarmasin 70235
e-mail: febi@uin-antasari.ac.id website: www.febi.uin.antasari.ac.id

PENETAPAN PERUBAHAN PEMBIMBING SKRIPSI

Nomor : 3312/Un.14/III.5/PP.00.9/08/2022

Setelah kami mempelajari dan diadakan perbaikan seperlunya atas rencana penelitian Saudara (i):

Nama : Rosita
NIM : 1601151446
Program Studi : S.1 / Ekonomi Syariah
Judul : Pengaruh Variasi Manusia, Lokasi, dan Tata Letak Ruang terhadap Keputusan Konsumen dalam Melakukan Pembelian pada Rumah Makan di Kelurahan Berangas Kabupaten Barito Kuala

Kami dapat menyetujui usul perubahan pembimbing dengan pembimbing baru sebagai berikut:

Dosen Pembimbing Skripsi : Atika Zahra Maulida, S.H.I., M.S.I.

Saudara (i) diharapkan segera melakukan konsultasi dengan Dosen Pembimbing Skripsi guna mendapatkan arahan dalam rangka persiapan pembuatan skripsi selanjutnya.

Demikian penetapan ini dibuat untuk diketahui dan dilaksanakan dengan semestinya.

Banjarmasin, 30 Agustus 2022

an. Dekan

Wakil Dekan Bidang Akademik dan
Kelembagaan



Dj. Zaki Mubarak, S.E., M.Si
NIP. 19771031 200212 1 002

Tembusan:

1. Rektor UIN Antasari (sebagai laporan);
2. Dosen Pembimbing;
3. Mahasiswa (i) ybs;
4. Arsip.



**KEMENTERIAN AGAMA REPUBLIK INDONESIA
UNIVERSITAS ISLAM NEGERI ANTASARI BANJARMASIN
FAKULTAS EKONOMI DAN BISNIS ISLAM**

Jalan A. Yani Km. 4.5 Banjarmasin 70235 Telepon (0511) 6777 955, e-mail: febimail@uin-antasari.ac.id/ febi.uinantasari@gmail.com, website: febi.uin-antasari.ac.id

PENETAPAN BEBAS PLAGIASI

Nomor : B - 109/Un. 14/III.5/PP.00.9/1/2023

Memperhatikan surat permohonan Saudara (i) dan hasil Rapat Tim Pemeriksa Plagiasi Tugas Akhir/ Skripsi Mahasiswa Fakultas Ekonomi dan Bisnis Islam UIN Antasari Banjarmasin, maka kami dapat memberikan Surat Keterangan Bebas Plagiasi skripsi atas nama Saudara (i):

Nama : Rosita
NIM : 1601151446
Program Studi : S1 Ekonomi Syariah
Judul Skripsi : Pengaruh Variasi Manusia, lokasi, dan Tata letak Ruang terhadap Keputusan Konsumen dalam Melakukan Pembelian di Rumah Makan Kelurahan Berangas Kabupaten Barito Kuala

Dengan demikian, skripsi Saudara (i) dinyatakan:

BEBAS PLAGIASI
Dengan Persentase Indikasi Plagiat : 30 %

Demikian penetapan ini dibuat untuk diketahui dan dilaksanakan dengan semestinya.

Banjarmasin, 05 Januari 2023
Dekan



Dr. H. Sukarni, M.Ag.
NIP. 19630417 199102 1 001

DAFTAR RIWAYAT HIDUP

1. Nama Lengkap : Rosita
2. Tempat dan Tanggal lahir : Berangas, 23 Januari 1997
3. Agama : Islam
4. Kebangsaan : Indonesia
5. Status Perkawinan : Menikah
6. Alamat : Jl. Berangas Rt. 02 RW. 01 Kelurahan Berangas
Kecamatan Alalak Kabupaten Barito Kuala
7. Pendidikan
 - a. SD : SDN Berangas (2004 – 2010)
 - b. SMP : MTs Al-Azhar (2010-2013)
 - c. SMA : MAN 2 Marabahan (2013-2016)
8. Orang Tua

Ayah

Nama : Hendra

Pekerjaan : Buruh

Pendidikan : SD

Alamat : Jl. Berangas Rt. 02 RW. 01 Kelurahan Berangas
Kecamatan Alalak Kabupaten Barito Kuala

Ibu

Nama : Wahidah, S.Pd

Pekerjaan : Guru Honorar

Pendidikan : S1

Alamat : Jl. Berangas Rt. 02 RW. 01 Kelurahan Berangas
Kecamatan Alalak Kabupaten Barito Kuala
9. Saudara (jumlah saudara) : 3
10. Suami : M. Muzakirullah

Banjarmasin, Januari 2023
Penulis,

Rosita