

LAMPIRAN**Lampiran I****KUISIONER PENELITIAN****Kepada Yth,****Bapak/Ibu/Saudara/i****Di tempat****Assalamu'alaikum wr.wb**

Dengan Hormat, Sehubungan dengan dilakukannya penelitian dengan judul **“Pengaruh Bauran Pemasaran terhadap Keputusan Nasabah Memilih Menabung di Bank Syariah Indonesia Barabai”** untuk menyelesaikan tugas akhir sebagai Mahasiswi Program Studi S1 perbankan Syariah Universitas Islam Negeri Antasari Banjarmasin, maka dengan kerendahan hati saya memohon kesediaan Bapak/Ibu/Saudara/i untuk mengisi kuisisioner ini. Atas perhatian dan kerja samanya, saya ucapkan terima kasih.

Wassalamu'alaikum wr.wb.

Hormat Saya,



Nor Riska Amaliana

Identitas Responden

- Nama :
- Jenis Kelamin : Laki-laki Perempuan
- Umur : < 25 tahun 26 – 35 tahun
 36 – 45 tahun > 45 tahun
- Alamat : Kota Barabai
 Di Luar Kota Barabai

Petunjuk Pengisian Kuisioner

1. Isilah data diri anda sebelum melakukan pengisian angket
2. Berilah tanda **Ceklis (✓)** pada pilihan jawaban yang sesuai dengan pendapat anda pada kotak yang telah di sediakan.
3. Berikut ini keterangan dari alternatif jawaban yang disediakan:
SS : Sangat Setuju = 5
S : Setuju = 4
N : Netral = 3
TS : Tidak Setuju = 2
STS : Sangat Tidak Setuju = 1
4. Setiap pertanyaan kuisioner hanya memerlukan satu jawaban saja.
5. Terimakasih atas partisipasi anda.

PERNYATAAN KUISIONER PENELITIAN

A. Pernyataan untuk Variabel Orang (X1)

No	Pernyataan	SS	S	N	TS	STS
1	Pegawai Bank Syariah Indonesia menawarkan produk tabungan yang berkualitas, bervariasi, dan beragam sesuai kebutuhan.					
2	Sikap Pegawai Bank Syariah Indonesia sopan dan ramah dalam melayani nasabah dan menawarkan produk kepada nasabah.					
3	Pegawai Bank Syariah Indonesia memberikan respon yang baik terhadap nasabah apabila terdapat keluhan.					
4	Pegawai Bank Syariah Indonesia memberikan pelayanan yang dibutuhkan nasabah dan memberikan arahan yang sesuai kebutuhan nasabah.					
5	Penampilan Pegawai Bank Syariah Indonesia sopan dan rapi.					

B. Pernyataan Untuk Variabel Proses (X2)

No	Pernyataan	SS	S	N	TS	STS
1	Prosedur pada Bank Syariah Indonesia ini sangat mudah, cepat, dan tidak berbelit-belit.					
2	Persyaratan untuk menabung pada Bank Syariah Indonesia ini sangat mudah.					
3	Proses layanan membuka tabungan cepat (15-30 menit).					

4	Proses transaksi pada setiap pembayaran cepat.					
5	Pengawai teliti dalam memenuhi kebutuhan nasabah.					

C. Pernyataan Untuk Variabel Bukti Fisik (X3)

No	Pernyataan	SS	S	N	TS	TST
1	Teknologi yang digunakan Bank Syariah Indonesia modern.					
2	Saya menabung karena Bank Syariah Indonesia memiliki Gedung yang nyaman dan bersih.					
3	Pada Bank Syariah Indonesia tersedia tempat parkir yang aman dan tempat sholat yang nyaman.					
4	Bank Syariah Indonesia memiliki interior ruangan yang menarik dan tidak membuat kita cepat bosan.					
5	Pada Bank Syariah Indonesia tersedia fasilitas atm.					

D. Pernyataan untuk Variabel Keputusan Menabung (Y)

No	Pernyataan	SS	S	N	TS	TST
1	Saya memutuskan untuk menabung di Bank Syariah Indonesia karena adanya pegawai yang menawarkan produk sesuai kebutuhan nasabah.					
2	Saya memutuskan menabung di Bank Syariah Indonesia karena terlepas dari riba dan sesuai dengan prinsip syariah.					
3	Saya memutuskan menabung di Bank Syariah Indonesia karena proses pelayanan cepat, teknologi yang digunakan canggih, serta tidak ada potongan biaya admin perbulan.					

4	Saya lebih tertarik menabung di Bank Syariah Indonesia dari pada bank konvensional.					
5	Menabung di Bank Syariah Indonesia adalah keputusan yang tepat.					

Lampiran II

Rekapitulasi Data Responden Penelitian

No	Jenis Kelamin	Usia	Alamat
1	Perempuan	36-45 tahun	Kota Barabai
2	Laki-laki	< 25 tahun	Kota Barabai
3	Perempuan	< 25 tahun	Kota Barabai
4	Laki-laki	< 25 tahun	Di Luar Kota Barabai
5	Laki-laki	< 25 tahun	Kota Barabai
6	Perempuan	< 25 tahun	Di Luar Kota Barabai
7	Perempuan	< 25 tahun	Di Luar Kota Barabai
8	Laki-laki	< 25 tahun	Di Luar Kota Barabai
9	Perempuan	< 25 tahun	Kota Barabai
10	Perempuan	< 25 tahun	Di Luar Kota Barabai
11	Perempuan	< 25 tahun	Di Luar Kota Barabai
12	Perempuan	< 25 tahun	Di Luar Kota Barabai
13	Perempuan	< 25 tahun	Kota Barabai
14	Perempuan	< 25 tahun	Di Luar Kota Barabai
15	Perempuan	< 25 tahun	Di Luar Kota Barabai
16	Laki-laki	< 25 tahun	Di Luar Kota Barabai
17	Laki-laki	< 25 tahun	Di Luar Kota Barabai
18	Laki-laki	< 25 tahun	Kota Barabai
19	Laki-laki	< 25 tahun	Di Luar Kota Barabai
20	Perempuan	< 25 tahun	Di Luar Kota Barabai
21	Perempuan	< 25 tahun	Di Luar Kota Barabai
22	Perempuan	< 25 tahun	Kota Barabai
23	Perempuan	< 25 tahun	Di Luar Kota Barabai
24	Laki-laki	26-35 tahun	Kota Barabai
25	Laki-laki	< 25 tahun	Di Luar Kota Barabai
26	Perempuan	< 25 tahun	Kota Barabai
27	Laki-laki	< 25 tahun	Kota Barabai
28	Laki-laki	26-35 tahun	Kota Barabai
29	Laki-laki	26-35 tahun	Kota Barabai
30	Perempuan	< 25 tahun	Kota Barabai
31	Laki-laki	< 25 tahun	Kota Barabai
32	Laki-laki	26-35 tahun	Kota Barabai
33	Perempuan	26-35 tahun	Kota Barabai
34	Perempuan	26-35 tahun	Kota Barabai
35	Laki-laki	26-35 tahun	Kota Barabai
36	Perempuan	36-45 tahun	Kota Barabai
37	Laki-laki	26-35 tahun	Kota Barabai
38	Laki-laki	26-35 tahun	Kota Barabai
39	Perempuan	36-45 tahun	Kota Barabai

40	Perempuan	26-35 tahun	Kota Barabai
41	Perempuan	< 25 tahun	Kota Barabai
42	Laki-laki	< 25 tahun	Kota Barabai
43	Perempuan	< 25 tahun	Kota Barabai
44	Perempuan	36-45 tahun	Kota Barabai
45	Laki-laki	36-45 tahun	Kota Barabai
46	Perempuan	36-45 tahun	Kota Barabai
47	Perempuan	36-45 tahun	Kota Barabai
48	Laki-laki	< 25 tahun	Kota Barabai
49	Laki-laki	< 25 tahun	Kota Barabai
50	Laki-laki	< 25 tahun	Kota Barabai
51	Perempuan	36-45 tahun	Di Luar Kota Barabai
52	Perempuan	< 25 tahun	Di Luar Kota Barabai
53	Perempuan	< 25 tahun	Kota Barabai
54	Perempuan	< 25 tahun	Kota Barabai
55	Perempuan	< 25 tahun	Kota Barabai
56	Perempuan	<25 tahun	Kota Barabai
57	Perempuan	< 25 tahun	Kota Barabai
58	Perempuan	< 25 tahun	Kota Barabai
59	Perempuan	< 25 tahun	Kota Barabai
60	Perempuan	< 25 tahun	Kota Barabai
61	Perempuan	< 25 tahun	Kota Barabai
62	Perempuan	< 25 tahun	Di Luar Kota Barabai
63	Laki-laki	36-45 tahun	Di Luar Kota Barabai
64	Laki-laki	< 25 tahun	Kota Barabai
65	Perempuan	36-45 tahun	Kota Barabai
66	Perempuan	< 25 tahun	Kota Barabai
67	Laki-laki	26-35 tahun	Kota Barabai
68	Laki-laki	26-35 tahun	Kota Barabai
69	Laki-laki	26-35 tahun	Kota Barabai
70	Perempuan	26-35 tahun	Kota Barabai
71	Perempuan	36-45 tahun	Di Luar Kota Barabai
72	Perempuan	< 25 tahun	Kota Barabai
73	Perempuan	26-35 tahun	Di Luar Kota Barabai
74	Laki-laki	< 25 tahun	Kota Barabai
75	Perempuan	< 25 tahun	Kota Barabai
76	Laki-laki	36-45 tahun	Kota Barabai
77	Laki-laki	36-45 tahun	Kota Barabai
78	Laki-laki	36-45 tahun	Kota Barabai
79	Perempuan	< 25 tahun	Di Luar Kota Barabai
80	Perempuan	< 25 tahun	Di Luar Kota Barabai
81	Laki-laki	< 25 tahun	Kota Barabai
82	Laki-laki	< 25 tahun	Kota Barabai
83	Perempuan	< 25 tahun	Kota Barabai
84	Laki-laki	<25 tahun	Kota Barabai

85	Perempuan	< 25 tahun	Di Luar Kota Barabai
86	Perempuan	< 25 tahun	Kota Barabai
87	Perempuan	< 25 tahun	Kota Barabai
88	Perempuan	< 25 tahun	Kota Barabai
89	Laki-laki	36-45 tahun	Kota Barabai
90	Laki-laki	< 25 tahun	Kota Barabai
91	Laki-laki	36-45 tahun	Kota Barabai
92	Laki-laki	> 45 tahun	Kota Barabai
93	Perempuan	> 45 tahun	Kota Barabai
94	Perempuan	> 45 tahun	Kota Barabai
95	Perempuan	> 45 tahun	Kota Barabai
96	Perempuan	> 45 tahun	Kota Barabai
97	Perempuan	< 25 tahun	Di Luar Kota Barabai
98	Perempuan	> 45 tahun	Kota Barabai
99	Laki-laki	> 45 tahun	Kota Barabai
100	Laki-laki	> 45 tahun	Kota Barabai

Data Hasil Penelitian Variabel Orang (X1)

No	X1.1	X1.2.	X1.3	X1.4	X1.5	Jumlah
1	4	4	4	4	4	20
2	1	1	1	1	1	5
3	3	2	4	3	4	16
4	2	2	4	2	5	15
5	5	5	5	5	5	20
6	4	5	5	4	4	22
7	5	5	5	5	5	25
8	4	4	4	4	5	21
9	5	5	5	5	5	25
10	5	5	5	5	5	25
11	4	4	4	5	5	22
12	4	5	4	4	4	21
13	4	5	4	4	3	20
14	4	4	4	4	5	21
15	5	5	5	5	5	25
16	5	5	5	5	5	25
17	4	4	4	4	4	20
18	4	4	4	4	4	20
19	3	5	4	4	5	21
20	4	5	4	5	5	23
21	5	4	5	4	5	23
22	5	5	5	5	5	25
23	5	4	5	5	4	23

24	4	4	4	5	5	22
25	5	5	5	5	5	25
26	4	4	4	5	5	22
27	4	5	4	4	5	22
28	5	5	5	4	5	24
29	5	5	5	4	5	24
30	4	5	4	4	5	22
31	5	5	5	5	5	25
32	5	5	5	5	5	25
33	5	5	5	5	5	25
34	4	5	4	4	5	22
35	5	5	5	5	5	25
36	4	5	5	5	4	23
37	4	5	5	5	5	24
38	4	4	4	4	4	20
39	5	5	5	5	5	25
40	5	5	5	5	5	25
41	5	4	3	3	3	18
42	5	4	3	3	4	19
43	5	4	3	4	4	20
44	4	4	3	3	4	18
45	5	3	4	3	4	19
46	4	3	4	5	3	19
47	4	5	5	5	5	24
48	4	5	5	4	4	22
49	5	4	3	5	4	21
50	4	5	4	4	3	20
51	5	4	4	3	4	20
52	4	4	5	5	4	22
53	5	5	5	5	4	24
54	4	4	5	4	4	21
55	4	3	4	3	3	17
56	3	4	4	4	4	19
57	4	4	4	4	4	20
58	4	5	4	5	4	22
59	3	4	4	4	4	19
60	4	5	5	4	5	23
61	5	4	4	4	4	21
62	4	5	4	3	5	21
63	5	4	4	5	4	22
64	4	4	3	4	4	19
65	4	5	4	5	4	22
66	3	4	4	4	5	20
67	4	5	5	5	5	24
68	4	4	5	5	4	22

69	4	5	4	5	4	22
70	5	4	5	4	5	23
71	4	5	4	5	4	22
72	4	5	4	5	4	22
73	4	5	4	5	5	23
74	5	4	4	5	4	22
75	4	5	4	3	4	20
76	5	4	4	3	4	20
77	4	5	4	5	3	21
78	4	5	4	5	4	22
79	4	5	4	3	4	20
80	4	5	4	3	4	20
81	4	4	5	4	3	20
82	4	5	4	5	4	22
83	4	4	4	4	4	20
84	4	4	5	4	5	22
85	3	4	4	3	4	18
86	4	3	4	3	4	18
87	4	5	4	5	4	22
88	4	4	5	4	3	20
89	4	5	5	4	4	22
90	3	4	5	4	4	20
91	4	2	3	2	2	13
92	2	2	2	2	2	10
93	2	2	2	2	2	10
94	2	2	3	2	3	12
95	2	2	2	2	2	10
96	2	2	2	2	2	10
97	3	3	3	3	3	15
98	3	3	3	3	3	15
99	3	2	2	3	2	12
100	3	2	3	2	3	13

Data Hasil Penelitian Variabel Proses (X2)

No	X2.1	X2.2	X2.3	X2.4	X2.5	Jumlah
1	4	4	4	4	4	20
2	1	1	1	1	1	5
3	4	5	3	2	2	16
4	3	4	2	2	2	13
5	5	5	5	5	5	25
6	5	4	4	5	5	23
7	4	4	4	4	4	20
8	3	3	2	4	3	15
9	5	5	5	4	5	24
10	4	3	4	5	4	20
11	4	4	4	4	5	21
12	4	4	4	4	4	20
13	4	4	3	4	3	18
14	4	4	4	4	4	20
15	5	5	5	5	5	25
16	4	5	4	4	5	22
17	4	4	4	4	4	20
18	4	4	4	5	4	21
19	4	4	4	3	4	19
20	4	4	4	4	3	19
21	5	5	5	4	5	24
22	4	5	4	5	5	23
23	5	5	5	4	4	23
24	4	4	4	5	4	21
25	5	5	5	5	5	25
26	5	4	4	5	4	22
27	4	4	4	4	4	20
28	4	5	5	5	5	24
29	5	5	5	5	5	25
30	4	4	4	4	5	21
31	5	5	5	5	5	25
32	5	5	5	5	5	25
33	5	5	5	5	5	25
34	4	5	5	4	4	22
35	5	5	5	5	5	25
36	4	5	5	5	5	24
37	4	5	5	5	5	24
38	4	4	4	4	4	20
39	5	5	5	5	5	25
40	5	5	5	5	5	25
41	3	3	3	3	3	15
42	4	3	4	3	4	18

43	5	3	4	3	3	18
44	5	4	3	4	4	20
45	3	3	4	3	4	17
46	4	5	3	4	4	20
47	4	4	3	3	4	18
48	4	4	3	4	3	18
49	4	3	5	4	5	21
50	4	4	4	5	3	20
51	5	5	3	4	5	22
52	3	4	5	5	4	21
53	5	4	3	4	3	19
54	3	3	4	3	3	16
55	4	4	5	4	5	22
56	5	4	4	5	4	22
57	3	5	4	4	4	20
58	4	3	3	3	3	16
59	4	3	4	5	4	20
60	4	5	3	4	5	21
61	4	4	5	5	5	23
62	4	4	3	4	4	19
63	5	4	4	4	4	21
64	4	4	3	4	5	20
65	5	3	4	5	4	21
66	4	4	5	4	4	21
67	5	3	5	3	3	19
68	4	5	4	4	3	20
69	5	4	5	4	3	21
70	4	3	4	4	5	20
71	5	4	5	4	3	21
72	5	4	5	4	5	23
73	5	5	4	4	5	23
74	4	4	3	3	4	18
75	5	4	3	4	5	21
76	5	4	4	5	4	22
77	4	4	5	4	5	22
78	5	3	4	5	5	22
79	5	4	4	4	4	21
80	5	4	3	4	5	21
81	3	3	3	3	4	16
82	3	4	5	4	5	21
83	4	3	4	5	4	20
84	4	3	3	3	3	16
85	5	4	4	3	5	21
86	5	4	5	4	3	21
87	3	4	5	4	4	20

88	4	5	4	5	4	22
89	4	5	3	3	5	20
90	4	4	5	5	4	22
91	2	2	2	2	2	10
92	2	2	2	2	2	10
93	2	3	2	2	2	11
94	2	2	2	2	2	10
95	2	2	2	2	2	10
96	2	2	2	2	2	10
97	3	3	3	3	3	15
98	3	3	2	2	2	12
99	3	2	2	2	2	11
100	4	3	2	3	3	15

Data Hasil Penelitian Variabel Bukti Fisik (X3)

No	X3.1	X3.2	X3.3	X3.4	X3.5	Jumlah
1	4	4	4	4	4	20
2	1	1	1	1	1	5
3	4	2	1	2	3	12
4	4	3	3	4	5	19
5	5	3	3	3	3	17
6	4	5	5	5	5	24
7	4	4	4	4	4	20
8	5	4	3	3	5	20
9	5	4	4	4	5	22
10	4	4	3	4	5	20
11	5	4	4	4	4	21
12	4	4	4	4	4	20
13	5	4	2	3	4	18
14	4	4	4	3	4	19
15	5	5	5	5	5	25
16	5	5	4	4	5	23
17	4	4	4	4	4	20
18	4	4	4	4	4	20
19	2	2	2	3	3	12
20	5	4	3	4	5	21
21	4	5	5	5	4	23
22	5	4	4	4	5	22
23	5	4	4	4	5	22
24	4	4	4	4	4	20
25	5	5	5	5	5	25
26	4	5	4	4	5	22
27	4	4	4	4	4	20

28	5	5	4	5	4	23
29	5	5	5	4	5	24
30	4	4	4	4	4	20
31	5	5	5	5	5	25
32	5	5	5	5	5	25
33	5	5	5	5	5	25
34	4	4	4	4	4	20
35	5	5	4	5	5	24
36	4	4	4	5	4	21
37	5	5	4	5	5	24
38	4	4	4	4	4	20
39	5	5	5	5	5	25
40	5	5	5	5	5	25
41	3	3	3	3	3	15
42	5	4	5	4	5	23
43	3	3	3	3	3	15
44	3	4	4	5	5	21
45	3	4	5	4	3	19
46	4	3	4	4	4	19
47	5	4	4	3	3	19
48	4	3	4	5	4	20
49	4	4	5	4	3	20
50	5	4	5	4	3	21
51	4	3	5	4	5	21
52	3	3	3	3	5	17
53	4	4	4	5	5	22
54	4	5	4	3	3	19
55	4	3	4	4	4	19
56	3	4	5	4	4	20
57	5	5	5	5	5	25
58	3	5	4	4	4	20
59	5	4	5	3	4	21
60	4	4	3	4	5	20
61	5	4	3	3	3	18
62	4	5	4	4	4	21
63	4	5	5	3	3	20
64	5	5	5	5	5	25
65	3	5	4	4	4	20
66	5	5	5	5	5	25
67	3	5	4	3	5	20
68	5	4	5	5	5	24
69	4	3	5	4	3	19
70	4	5	4	5	5	23
71	5	4	3	5	3	20
72	4	5	4	5	4	22

73	3	3	5	4	5	20
74	3	4	3	3	4	17
75	4	5	4	3	5	21
76	5	4	4	5	4	22
77	4	5	4	5	3	21
78	4	5	4	3	4	20
79	3	3	3	4	4	17
80	4	3	4	3	4	18
81	5	5	4	3	5	22
82	5	5	4	5	4	23
83	5	4	5	4	3	21
84	3	3	3	3	3	15
85	4	3	4	5	5	21
86	4	5	4	3	3	19
87	3	5	3	4	5	20
88	5	4	4	5	4	22
89	4	3	4	4	5	20
90	4	4	4	4	4	20
91	2	2	2	2	2	10
92	2	2	2	2	2	10
93	2	3	3	2	3	13
94	2	2	2	2	3	11
95	2	2	2	2	2	10
96	2	2	2	2	2	10
97	3	3	3	3	3	15
98	2	2	2	3	3	12
99	2	3	3	3	3	14
100	3	2	2	2	3	12

Data Hasil Penelitian Variabel Keputusan Menabung (Y)

No	Y.1	Y.2	Y.3	Y.4	Y.5	Jumlah
1	4	4	4	4	4	20
2	1	1	1	1	1	5
3	4	1	2	3	3	13
4	1	4	4	4	4	17
5	5	5	5	5	4	24
6	4	4	5	4	5	22
7	5	5	5	5	5	25
8	3	3	3	2	3	14
9	5	5	5	5	5	25
10	5	4	4	3	3	19
11	4	5	5	4	5	23
12	4	4	4	4	4	20

13	4	4	5	5	5	23
14	4	4	4	4	5	21
15	5	5	5	5	5	25
16	5	5	5	4	5	24
17	4	4	4	4	4	20
18	5	5	5	5	5	25
19	4	4	4	4	3	19
20	4	4	5	3	4	20
21	3	3	3	4	5	18
22	5	5	5	5	5	25
23	5	5	5	4	5	24
24	4	5	5	4	4	22
25	5	5	5	5	5	25
26	5	5	5	5	5	25
27	5	4	4	5	4	22
28	4	5	5	5	5	24
29	5	5	5	5	5	25
30	4	4	4	4	4	20
31	5	5	5	5	5	25
32	5	5	5	5	5	25
33	5	5	5	5	5	25
34	5	5	4	4	4	22
35	4	4	5	5	5	23
36	4	5	4	4	5	22
37	4	5	5	5	5	24
38	4	3	4	4	4	19
39	5	5	5	5	5	25
40	5	5	5	5	5	25
41	4	3	4	4	3	18
42	5	4	5	4	5	23
43	4	3	4	3	4	18
44	4	4	5	3	4	20
45	4	5	4	5	3	21
46	5	3	5	3	4	20
47	4	3	4	3	5	19
48	5	4	3	4	3	19
49	3	3	3	5	5	19
50	5	4	4	3	4	20
51	5	5	4	5	5	24
52	4	5	4	3	3	19
53	5	5	4	4	5	23
54	4	4	4	4	5	21
55	4	4	4	5	4	21
56	5	4	5	3	4	21
57	5	5	4	5	4	23

58	4	4	4	3	4	19
59	5	4	4	4	5	22
60	4	3	4	5	4	20
61	3	4	3	4	5	19
62	5	4	4	5	5	23
63	4	5	4	3	5	21
64	5	4	3	4	4	20
65	4	3	3	4	2	16
66	4	5	4	5	4	22
67	5	4	5	4	3	21
68	5	5	5	4	5	24
69	4	4	4	5	5	22
70	5	4	5	5	4	23
71	5	4	3	5	5	22
72	5	5	4	5	5	24
73	5	4	4	3	5	21
74	3	3	5	4	4	19
75	4	4	4	5	4	21
76	4	5	5	5	4	23
77	4	5	4	5	5	23
78	5	5	4	5	4	23
79	4	3	3	4	3	17
80	4	4	5	5	5	23
81	4	4	5	5	5	23
82	5	5	5	4	5	24
83	3	3	3	3	3	15
84	3	4	5	5	5	22
85	5	5	5	4	3	22
86	4	4	4	4	4	20
87	4	3	4	4	4	19
88	4	4	5	5	5	23
89	4	5	4	4	5	22
90	4	4	5	5	5	23
91	2	2	2	2	2	10
92	2	2	2	2	2	10
93	2	3	3	2	2	12
94	3	2	3	3	2	13
95	3	2	2	2	2	11
96	2	2	2	2	3	11
97	3	3	3	3	3	15
98	3	3	2	3	2	13
99	3	2	2	2	2	11
100	2	2	2	3	3	12

X1.2	Pearson Correlation	.647**	1	.703**	.756**	.684**	.891**	.664**	.596**	.633**	.691**	.684**	.770**	.579**	.638**
	Sig. (2-tailed)	.000		.000	.000	.000	.000	.000	.000	.000	.000	.000	.000	.000	.000
	N	100	100	100	100	100	100	100	100	100	100	100	100	100	100
X1.3	Pearson Correlation	.631**	.703**	1	.689**	.723**	.870**	.578**	.708**	.617**	.648**	.604**	.742**	.656**	.578**
	Sig. (2-tailed)	.000	.000		.000	.000	.000	.000	.000	.000	.000	.000	.000	.000	.000
	N	100	100	100	100	100	100	100	100	100	100	100	100	100	100
X1.4	Pearson Correlation	.633**	.756**	.689**	1	.625**	.871**	.564**	.564**	.686**	.660**	.570**	.719**	.568**	.631**
	Sig. (2-tailed)	.000	.000	.000		.000	.000	.000	.000	.000	.000	.000	.000	.000	.000
	N	100	100	100	100	100	100	100	100	100	100	100	100	100	100
X1.5	Pearson Correlation	.577**	.684**	.723**	.625**	1	.840**	.615**	.626**	.576**	.571**	.608**	.705**	.581**	.562**
	Sig. (2-tailed)	.000	.000	.000	.000		.000	.000	.000	.000	.000	.000	.000	.000	.000
	N	100	100	100	100	100	100	100	100	100	100	100	100	100	100
TO TA LX1	Pearson Correlation	.808**	.891**	.870**	.871**	.840**	1	.710**	.707**	.727**	.742**	.726**	.851**	.693**	.700**
	Sig. (2-tailed)	.000	.000	.000	.000	.000		.000	.000	.000	.000	.000	.000	.000	.000
	N	100	100	100	100	100	100	100	100	100	100	100	100	100	100
X2.1	Pearson Correlation	.623**	.664**	.578**	.564**	.615**	.710**	1	.627**	.608**	.653**	.622**	.820**	.516**	.507**
	Sig. (2-tailed)	.000	.000	.000	.000	.000	.000		.000	.000	.000	.000	.000	.000	.000
	N	100	100	100	100	100	100	100	100	100	100	100	100	100	100

X2.2

Y2	Pearson Correlation	.57 0**	.65 4**	.65 2**	.60 7**	.60 0**	.72 0**	.54 9**	.63 2**	.65 3**	.65 9**	.66 1**	.74 5**	.63 3**	.61 1**
	Sig. (2- tailed)	.00 0	.00 0	.00 0	.00 0	.00 0	.00 0	.00 0	.00 0	.00 0	.00 0	.00 0	.00 0	.00 0	.00 0
	N	100	100	100	100	100	100	100	100	100	100	100	100	100	100
Y3	Pearson Correlation	.57 4**	.62 0**	.68 8**	.59 3**	.61 2**	.71 9**	.56 3**	.60 4**	.56 5**	.60 5**	.60 6**	.69 3**	.60 4**	.58 5**
	Sig. (2- tailed)	.00 0	.00 0	.00 0	.00 0	.00 0	.00 0	.00 0	.00 0	.00 0	.00 0	.00 0	.00 0	.00 0	.00 0
	N	100	100	100	100	100	100	100	100	100	100	100	100	100	100
Y4	Pearson Correlation	.57 1**	.61 1**	.63 9**	.45 5**	.56 5**	.66 0**	.57 2**	.58 5**	.62 7**	.58 7**	.67 1**	.71 8**	.60 9**	.57 9**
	Sig. (2- tailed)	.00 0	.00 0	.00 0	.00 0	.00 0	.00 0	.00 0	.00 0	.00 0	.00 0	.00 0	.00 0	.00 0	.00 0
	N	100	100	100	100	100	100	100	100	100	100	100	100	100	100
Y5	Pearson Correlation	.60 7**	.62 6**	.65 4**	.61 8**	.57 1**	.71 7**	.59 2**	.67 2**	.59 8**	.59 5**	.65 3**	.73 2**	.73 3**	.61 6**
	Sig. (2- tailed)	.00 0	.00 0	.00 0	.00 0	.00 0	.00 0	.00 0	.00 0	.00 0	.00 0	.00 0	.00 0	.00 0	.00 0
	N	100	100	100	100	100	100	100	100	100	100	100	100	100	100
TO TA LY	Pearson Correlation	.68 3**	.75 5**	.75 8**	.68 4**	.67 9**	.83 0**	.68 3**	.72 4**	.71 4**	.72 1**	.74 6**	.84 6**	.74 2**	.69 1**
	Sig. (2- tailed)	.00 0	.00 0	.00 0	.00 0	.00 0	.00 0	.00 0	.00 0	.00 0	.00 0	.00 0	.00 0	.00 0	.00 0
	N	100	100	100	100	100	100	100	100	100	100	100	100	100	100

Correlations

				TOT ALX 3							TOT ALY
	X3.3	X3.4	X3.5		Y1	Y2	Y3	Y4	Y5		

Y4	Pearson Correlation	.517*	.601*	.494*	.671**	.564*	.678*	.644*	1	.687*	.839*
	Sig. (2-tailed)	.000	.000	.000	.000	.000	.000	.000		.000	.000
	N	100	100	100	100	100	100	100	100	100	100
Y5	Pearson Correlation	.627*	.573*	.497*	.730**	.547*	.676*	.699*	.687*	1	.850*
	Sig. (2-tailed)	.000	.000	.000	.000	.000	.000	.000	.000		.000
	N	100	100	100	100	100	100	100	100	100	100
TOT ALY	Pearson Correlation	.696*	.707*	.670*	.839**	.802*	.891*	.878*	.839*	.850*	1
	Sig. (2-tailed)	.000	.000	.000	.000	.000	.000	.000	.000	.000	
	N	100	100	100	100	100	100	100	100	100	100

** . Correlation is significant at the 0.01 level (2-tailed).

Reliability

Scale: ALL VARIABLE

Case Processing Summary

		N	%
Cases	Valid	100	100.0
	Excluded ^a	0	.0
	Total	100	100.0

a. Listwise deletion based on all variables in the procedure.

Reliability Statistics

Cronbach's Alpha	N of Items
.909	5

Reliability**Scale: ALL VARIABLES****Case Processing Summary**

		N	%
Cases	Valid	100	100.0
	Excluded ^a	0	.0
	Total	100	100.0

a. Listwise deletion based on all variables in the procedure.

Reliability Statistics

Cronbach's Alpha	N of Items
.903	5

Reliability**Scale: ALL VARIABLES****Case Processing Summary**

		N	%
Cases	Valid	100	100.0
	Excluded ^a	0	.0
	Total	100	100.0

a. Listwise deletion based on all variables in the procedure.

Reliability Statistics

Cronbach's Alpha	N of Items
.892	5

Reliability**Scale: ALL VARIABLES****Case Processing Summary**

		N	%
Cases	Valid	100	100.0
	Excluded ^a	0	.0
	Total	100	100.0

a. Listwise deletion based on all variables in the procedure.

Reliability Statistics

Cronbach's Alpha	N of Items
.906	5

Frequencies

		Statistics		
		Jenis Kelamin Responden	Umur Responden	Alamat Responden
N	Valid	100	100	100
	Missing	0	0	0

Frequency Table

		Jenis Kelamin Responden			
		Frequency	Percent	Valid Percent	Cumulative Percent
Valid	Laki-laki	41	41,0	41,0	41,0
	Perempuan	59	59,0	59,0	100,0
	Total	100	100,0	100,0	

Umur Responden

		Frequency	Percent	Valid Percent	Cumulative Percent
Valid	<25 tahun	61	61,0	61,0	61,0
	26-35 tahun	15	15,0	15,0	76,0
	36-45 tahun	16	16,0	16,0	92,0
	>45 tahun	8	8,0	8,0	100,0
	Total	100	100,0	100,0	

Alamat Responden

		Frequency	Percent	Valid Percent	Cumulative Percent
Valid	Kota Barabai	74	74,0	74,0	74,0
	Di luar Kota Barabai	26	26,0	26,0	100,0
	Total	100	100,0	100,0	

Frequencies**Statistics**

		X1.1	X1.2	X1.3	X1.4	X1.5
N	Valid	100	100	100	100	100
	Missing	0	0	0	0	0

Frequency Table**X1.1**

		Frequency	Percent	Valid Percent	Cumulative Percent
Valid	STS	1	1,0	1,0	1,0
	TS	6	6,0	6,0	7,0
	N	11	11,0	11,0	18,0
	S	52	52,0	52,0	70,0
	SS	30	30,0	30,0	100,0
	Total	100	100,0	100,0	

X1.2

		Frequency	Percent	Valid Percent	Cumulative Percent
Valid	STS	1	1,0	1,0	1,0
	TS	10	10,0	10,0	11,0
	N	6	6,0	6,0	17,0
	S	36	36,0	36,0	53,0
	SS	47	47,0	47,0	100,0
	Total	100	100,0	100,0	

X1.3

		Frequency	Percent	Valid Percent	Cumulative Percent
Valid	STS	1	1,0	1,0	1,0
	TS	5	5,0	5,0	6,0
	N	11	11,0	11,0	17,0
	S	48	48,0	48,0	65,0
	SS	35	35,0	35,0	100,0
	Total	100	100,0	100,0	

X1.4

		Frequency	Percent	Valid Percent	Cumulative Percent
Valid	STS	1	1,0	1,0	1,0
	TS	8	8,0	8,0	9,0
	N	17	17,0	17,0	26,0
	S	34	34,0	34,0	60,0
	SS	40	40,0	40,0	100,0
	Total	100	100,0	100,0	

X1.5

		Frequency	Percent	Valid Percent	Cumulative Percent
--	--	-----------	---------	------------------	-----------------------

Valid	STS	1	1,0	1,0	1,0
	TS	6	6,0	6,0	7,0
	N	12	12,0	12,0	19,0
	S	44	44,0	44,0	63,0
	SS	37	37,0	37,0	100,0
	Total	100	100,0	100,0	

Frequencies

		Statistics				
		X2.1	X2.2	X2.3	X2.4	X2.5
N	Valid	100	100	100	100	100
	Missing	0	0	0	0	0

Frequency Table

		X2.1			
		Frequency	Percent	Valid Percent	Cumulative Percent
Valid	STS	1	1,0	1,0	1,0
	TS	6	6,0	6,0	7,0
	N	13	13,0	13,0	20,0
	S	46	46,0	46,0	66,0
	SS	34	34,0	34,0	100,0
	Total	100	100,0	100,0	

		X2.2			
		Frequency	Percent	Valid Percent	Cumulative Percent
Valid	STS	1	1,0	1,0	1,0
	TS	6	6,0	6,0	7,0
	N	21	21,0	21,0	28,0
	S	44	44,0	44,0	72,0
	SS	28	28,0	28,0	100,0
	Total	100	100,0	100,0	

X2.3

		Frequency	Percent	Valid Percent	Cumulative Percent
Valid	STS	1	1,0	1,0	1,0
	TS	11	11,0	11,0	12,0
	N	20	20,0	20,0	32,0
	S	37	37,0	37,0	69,0
	SS	31	31,0	31,0	100,0
	Total	100	100,0	100,0	

X2.4

		Frequency	Percent	Valid Percent	Cumulative Percent
Valid	STS	1	1,0	1,0	1,0
	TS	10	10,0	10,0	11,0
	N	16	16,0	16,0	27,0
	S	43	43,0	43,0	70,0
	SS	30	30,0	30,0	100,0
	Total	100	100,0	100,0	

X2.5

		Frequency	Percent	Valid Percent	Cumulative Percent
Valid	STS	1	1,0	1,0	1,0
	TS	10	10,0	10,0	11,0
	N	18	18,0	18,0	29,0
	S	35	35,0	35,0	64,0
	SS	36	36,0	36,0	100,0
	Total	100	100,0	100,0	

Frequencies**Statistics**

		X3.1	X3.2	X3.3	X3.4	X3.5
N	Valid	100	100	100	100	100
	Missing	0	0	0	0	0

Frequency Table**X3.1**

		Frequency	Percent	Valid Percent	Cumulative Percent
Valid	STS	1	1,0	1,0	1,0
	TS	9	9,0	9,0	10,0
	N	16	16,0	16,0	26,0
	S	39	39,0	39,0	65,0
	SS	35	35,0	35,0	100,0
	Total	100	100,0	100,0	

X3.2

		Frequency	Percent	Valid Percent	Cumulative Percent
Valid	STS	1	1,0	1,0	1,0
	TS	9	9,0	9,0	10,0
	N	19	19,0	19,0	29,0
	S	38	38,0	38,0	67,0
	SS	33	33,0	33,0	100,0
	Total	100	100,0	100,0	

X3.3

		Frequency	Percent	Valid Percent	Cumulative Percent
Valid	STS	2	2,0	2,0	2,0
	TS	9	9,0	9,0	11,0
	N	18	18,0	18,0	29,0
	S	46	46,0	46,0	75,0
	SS	25	25,0	25,0	100,0
	Total	100	100,0	100,0	

X3.4

		Frequency	Percent	Valid Percent	Cumulative Percent
Valid	STS	1	1,0	1,0	1,0
	TS	8	8,0	8,0	9,0
	N	24	24,0	24,0	33,0
	S	39	39,0	39,0	72,0
	SS	28	28,0	28,0	100,0
	Total	100	100,0	100,0	

X3.5

		Frequency	Percent	Valid Percent	Cumulative Percent
Valid	STS	1	1,0	1,0	1,0
	TS	4	4,0	4,0	5,0
	N	24	24,0	24,0	29,0
	S	33	33,0	33,0	62,0
	SS	38	38,0	38,0	100,0
	Total	100	100,0	100,0	

Frequencies**Statistics**

		Y.1	Y.2	Y.3	Y.4	Y.5
N	Valid	100	100	100	100	100
	Missing	0	0	0	0	0

Frequency Table**Y.1**

		Frequency	Percent	Valid Percent	Cumulative Percent
Valid	STS	2	2,0	2,0	2,0
	TS	5	5,0	5,0	7,0
	N	12	12,0	12,0	19,0
	S	42	42,0	42,0	61,0
	SS	39	39,0	39,0	100,0
	Total	100	100,0	100,0	

Y.2

		Frequency	Percent	Valid Percent	Cumulative Percent
Valid	STS	2	2,0	2,0	2,0
	TS	7	7,0	7,0	9,0
	N	17	17,0	17,0	26,0
	S	37	37,0	37,0	63,0
	SS	37	37,0	37,0	100,0
	Total	100	100,0	100,0	

Y.3

		Frequency	Percent	Valid Percent	Cumulative Percent
Valid	STS	1	1,0	1,0	1,0
	TS	8	8,0	8,0	9,0
	N	13	13,0	13,0	22,0
	S	38	38,0	38,0	60,0
	SS	40	40,0	40,0	100,0
	Total	100	100,0	100,0	

Y.5

		Frequency	Percent	Valid Percent	Cumulative Percent
Valid	STS	1	1,0	1,0	1,0
	TS	8	8,0	8,0	9,0
	N	15	15,0	15,0	24,0
	S	29	29,0	29,0	53,0
	SS	47	47,0	47,0	100,0
	Total	100	100,0	100,0	

NPar Tests

One-Sample Kolmogorov-Smirnov Test

		Unstandardized Residual
N		100
Normal Parameters ^{a,b}	Mean	,0000000
	Std. Deviation	1,89635831
	Most Extreme Differences	
	Absolute	,082
	Positive	,061
	Negative	-,082
Test Statistic		,082
Asymp. Sig. (2-tailed)		,091 ^c

a. Test distribution is Normal.

b. Calculated from data.

c. Lilliefors Significance Correction.

Model		Coefficients ^a				Sig.	Collinearity Statistics
		Unstandardized Coefficients	Std. Error	Standardized Coefficients	t		
1	(Constant)	,814	1,048		,777	,439	
	Orang (X1)	,268	,097	,253	2,759	,007	,255
	Proses (X2)	,348	,098	,340	3,539	,001	,232
	Bukti Fisik (X3)	,368	,091	,356	4,066	,000	,279

a. Dependent Variable: Keputusan Nasabah Memilih Menabung (Y)

Regression

Model Summary^b

Model	R	R Square	Adjusted R Square	Std. Error of the Estimate
1	,891 ^a	,795	,788	1,926

a. Predictors: (Constant), Bukti Fisik (X3), Orang (X1), Proses (X2)

b. Dependent Variable: Keputusan Nasabah Memilih Menabung (Y)

ANOVA^a

Model		Sum of Squares	df	Mean Square	F	Sig.
1	Regression	1377,289	3	459,096	123,794	,000 ^b
	Residual	356,021	96	3,709		
	Total	1733,310	99			

a. Dependent Variable: Keputusan Nasabah Memilih Menabung (Y)

b. Predictors: (Constant), Bukti Fisik (X3), Orang (X1), Proses (X2)

Coefficients^a

Model		Unstandardized Coefficients		Standardized Coefficients	t	Sig.	Collinearity Statistics	
		B	Std. Error	Beta			Tolerance	VIF
1	(Constant)	,814	1,048		,777	,439		
	Orang (X1)	,268	,097	,253	2,759	,007	,255	3,917
	Proses (X2)	,348	,098	,340	3,539	,001	,232	4,311
	Bukti Fisik (X3)	,368	,091	,356	4,066	,000	,279	3,587

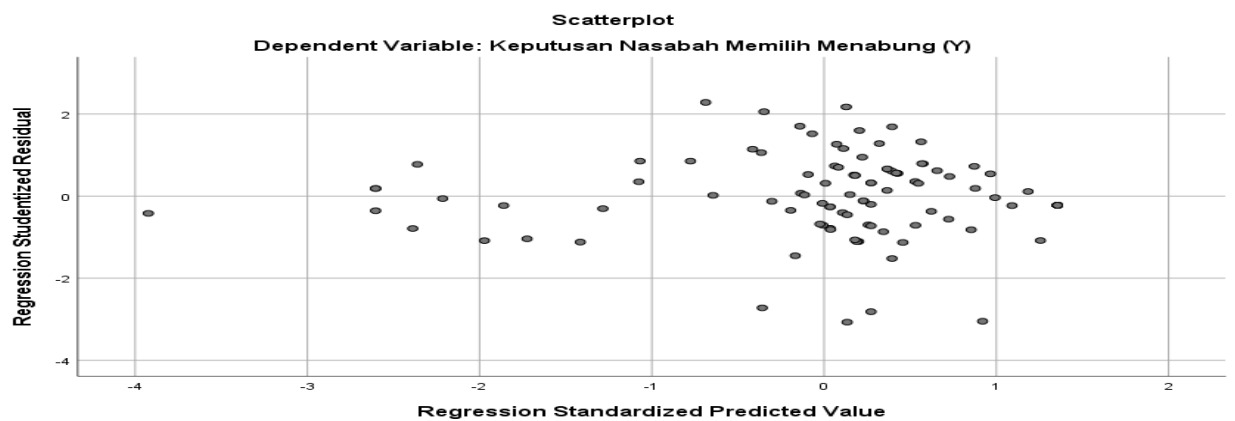
a. Dependent Variable: Keputusan Nasabah Memilih Menabung (Y)

Collinearity Diagnostics^a

Model	Dimension	Eigenvalue	Condition Index	Variance Proportions			
				(Constant)	Orang (X1)	Proses (X2)	Bukti Fisik (X3)
1	1	3,960	1,000	,00	,00	,00	,00
	2	,026	12,302	,96	,02	,04	,04
	3	,008	22,653	,00	,27	,15	,94
	4	,006	25,634	,03	,71	,80	,02

a. Dependent Variable: Keputusan Nasabah Memilih Menabung (Y)

Charts



Lampiran IV

Tabel Uji F

df2=(n-k-1)	df1=(k-1)							
	1	2	3	4	5	6	7	8
1	161,44	199,50	215,70	224,58	230,16	233,98	236,76	238,88
8	18,513	19,000	19,164	19,247	19,296	19,330	19,353	19,371
2	10,128	9,552	9,277	9,117	9,013	8,941	8,887	8,845
3	7,709	6,944	6,591	6,388	6,256	6,163	6,094	6,041
4	6,608	5,786	5,409	5,192	5,050	4,950	4,876	4,818
5	5,987	5,143	4,757	4,534	4,387	4,284	4,207	4,147
6	5,591	4,737	4,347	4,120	3,972	3,866	3,787	3,726
7	5,318	4,459	4,066	3,838	3,687	3,581	3,500	3,438
8	5,117	4,256	3,863	3,633	3,482	3,374	3,293	3,230
9	4,965	4,103	3,708	3,478	3,326	3,217	3,135	3,072
10	4,844	3,982	3,587	3,357	3,204	3,095	3,012	2,948
11	4,747	3,885	3,490	3,259	3,106	2,996	2,913	2,849
12	4,667	3,806	3,411	3,179	3,025	2,915	2,832	2,767
13	4,600	3,739	3,344	3,112	2,958	2,848	2,764	2,699
14	4,543	3,682	3,287	3,056	2,901	2,790	2,707	2,641
15	4,494	3,634	3,239	3,007	2,852	2,741	2,657	2,591
16	4,451	3,592	3,197	2,965	2,810	2,699	2,614	2,548
17	4,414	3,555	3,160	2,928	2,773	2,661	2,577	2,510
18	4,381	3,522	3,127	2,895	2,740	2,628	2,544	2,477
19	4,351	3,493	3,098	2,866	2,711	2,599	2,514	2,447
20	4,325	3,467	3,072	2,840	2,685	2,573	2,488	2,420
21	4,301	3,443	3,049	2,817	2,661	2,549	2,464	2,397
22	4,279	3,422	3,028	2,796	2,640	2,528	2,442	2,375
23	4,260	3,403	3,009	2,776	2,621	2,508	2,423	2,355
24	4,242	3,385	2,991	2,759	2,603	2,490	2,405	2,337
25	4,225	3,369	2,975	2,743	2,587	2,474	2,388	2,321
26	4,210	3,354	2,960	2,728	2,572	2,459	2,373	2,305
27	4,196	3,340	2,947	2,714	2,558	2,445	2,359	2,291
28	4,183	3,328	2,934	2,701	2,545	2,432	2,346	2,278
29								
30	4,171	3,316	2,922	2,690	2,534	2,421	2,334	2,266
31	4,160	3,305	2,911	2,679	2,523	2,409	2,323	2,255
32	4,149	3,295	2,901	2,668	2,512	2,399	2,313	2,244
33	4,139	3,285	2,892	2,659	2,503	2,389	2,303	2,235
34	4,130	3,276	2,883	2,650	2,494	2,380	2,294	2,225
35	4,121	3,267	2,874	2,641	2,485	2,372	2,285	2,217
36	4,113	3,259	2,866	2,634	2,477	2,364	2,277	2,209
37	4,105	3,252	2,859	2,626	2,470	2,356	2,270	2,201
38	4,098	3,245	2,852	2,619	2,463	2,349	2,262	2,194
39	4,091	3,238	2,845	2,612	2,456	2,342	2,255	2,187
40	4,085	3,232	2,839	2,606	2,449	2,336	2,249	2,180
41	4,079	3,226	2,833	2,600	2,443	2,330	2,243	2,174
42	4,073	3,220	2,827	2,594	2,438	2,324	2,237	2,168

43	4,067	3,214	2,822	2,589	2,432	2,318	2,232	2,163
44	4,062	3,209	2,816	2,584	2,427	2,313	2,226	2,157
45	4,057	3,204	2,812	2,579	2,422	2,308	2,221	2,152
46	4,052	3,200	2,807	2,574	2,417	2,304	2,216	2,147
47	4,047	3,195	2,802	2,570	2,413	2,299	2,212	2,143
48	4,043	3,191	2,798	2,565	2,409	2,295	2,207	2,138
49	4,038	3,187	2,794	2,561	2,404	2,290	2,203	2,134
50	4,034	3,183	2,790	2,557	2,400	2,286	2,199	2,130
51	4,030	3,179	2,786	2,553	2,397	2,283	2,195	2,126
52	4,027	3,175	2,783	2,550	2,393	2,279	2,192	2,122
53	4,023	3,172	2,779	2,546	2,389	2,275	2,188	2,119
54	4,020	3,168	2,776	2,543	2,386	2,272	2,185	2,115
55	4,016	3,165	2,773	2,540	2,383	2,269	2,181	2,112
56	4,013	3,162	2,769	2,537	2,380	2,266	2,178	2,109
57	4,010	3,159	2,766	2,534	2,377	2,263	2,175	2,106
58	4,007	3,156	2,764	2,531	2,374	2,260	2,172	2,103
59	4,004	3,153	2,761	2,528	2,371	2,257	2,169	2,100
60	4,001	3,150	2,758	2,525	2,368	2,254	2,167	2,097
61	3,998	3,148	2,755	2,523	2,366	2,251	2,164	2,094
62	3,996	3,145	2,753	2,520	2,363	2,249	2,161	2,092
63	3,993	3,143	2,751	2,518	2,361	2,246	2,159	2,089
64	3,991	3,140	2,748	2,515	2,358	2,244	2,156	2,087
65	3,989	3,138	2,746	2,513	2,356	2,242	2,154	2,084
66	3,986	3,136	2,744	2,511	2,354	2,239	2,152	2,082
67	3,984	3,134	2,742	2,509	2,352	2,237	2,150	2,080
68	3,982	3,132	2,740	2,507	2,350	2,235	2,148	2,078
69	3,980	3,130	2,737	2,505	2,348	2,233	2,145	2,076
70	3,978	3,128	2,736	2,503	2,346	2,231	2,143	2,074
71	3,976	3,126	2,734	2,501	2,344	2,229	2,142	2,072
72	3,974	3,124	2,732	2,499	2,342	2,227	2,140	2,070
73	3,972	3,122	2,730	2,497	2,340	2,226	2,138	2,068
74	3,970	3,120	2,728	2,495	2,338	2,224	2,136	2,066
75	3,968	3,119	2,727	2,494	2,337	2,222	2,134	2,064
76	3,967	3,117	2,725	2,492	2,335	2,220	2,133	2,063
77	3,965	3,115	2,723	2,490	2,333	2,219	2,131	2,061
78	3,963	3,114	2,722	2,489	2,332	2,217	2,129	2,059
79	3,962	3,112	2,720	2,487	2,330	2,216	2,128	2,058
80	3,960	3,111	2,719	2,486	2,329	2,214	2,126	2,056
81	3,959	3,109	2,717	2,484	2,327	2,213	2,125	2,055
82	3,957	3,108	2,716	2,483	2,326	2,211	2,123	2,053
83	3,956	3,107	2,715	2,482	2,324	2,210	2,122	2,052
84	3,955	3,105	2,713	2,480	2,323	2,209	2,121	2,051
85	3,953	3,104	2,712	2,479	2,322	2,207	2,119	2,049
86	3,952	3,103	2,711	2,478	2,321	2,206	2,118	2,048
87	3,951	3,101	2,709	2,476	2,319	2,205	2,117	2,047
88	3,949	3,100	2,708	2,475	2,318	2,203	2,115	2,045
89	3,948	3,099	2,707	2,474	2,317	2,202	2,114	2,044
90	3,947	3,098	2,706	2,473	2,316	2,201	2,113	2,043
91	3,946	3,097	2,705	2,472	2,315	2,200	2,112	2,042
92	3,945	3,095	2,704	2,471	2,313	2,199	2,111	2,041
93	3,943	3,094	2,703	2,470	2,312	2,198	2,110	2,040
94	3,942	3,093	2,701	2,469	2,311	2,197	2,109	2,038
95	3,941	3,092	2,700	2,467	2,310	2,196	2,108	2,037
96	3,940	3,091	2,699	2,466	2,309	2,195	2,106	2,036
97	3,939	3,090	2,698	2,465	2,308	2,194	2,105	2,035
98	3,938	3,089	2,697	2,465	2,307	2,193	2,104	2,034
99	3,937	3,088	2,696	2,464	2,306	2,192	2,103	2,033
100	3,936	3,087	2,696	2,463	2,305	2,191	2,103	2,032

Lampiran V

TABEL T

Titik Persentase Distribusi t (df = 81 - 120)

Pr Df	0.25 0.50	0.10 0.20	0.05 0.10	0.025 0.050	0.01 0.02	0.005 0.010	0.001 0.002
81	0.67753	0.67753	1.66388	1.98969	2.37327	2.63790	3.19392
82	0.67749	0.67749	1.66365	1.98932	2.37269	2.63712	3.19262
83	0.67746	0.67746	1.66342	1.98896	2.37212	2.63637	3.19135
84	0.67742	0.67742	1.66320	1.98861	2.37156	2.63563	3.19011
85	0.67739	0.67739	1.66298	1.98827	2.37102	2.63491	3.18890
86	0.67735	0.67735	1.66277	1.98793	2.37049	2.63421	3.18772
87	0.67732	0.67732	1.66256	1.98761	2.36998	2.63353	3.18657
88	0.67729	0.67729	1.66235	1.98729	2.36947	2.63286	3.18544
89	0.67726	0.67726	1.66216	1.98698	2.36898	2.63220	3.18434
90	0.67723	0.67723	1.66196	1.98667	2.36850	2.63157	3.18327
91	0.67720	0.67720	1.66177	1.98638	2.36803	2.63094	3.18222
92	0.67717	0.67717	1.66159	1.98609	2.36757	2.63033	3.18119
93	0.67714	0.67714	1.66140	1.98580	2.36712	2.62973	3.18019
94	0.67711	0.67711	1.66123	1.98552	2.36667	2.62915	3.17921
95	0.67708	0.67708	1.66105	1.98525	2.36624	2.62858	3.17825
96	0.67705	0.67705	1.66088	1.98498	2.36582	2.62802	3.17731
97	0.67703	0.67703	1.66071	1.98472	2.36541	2.62747	3.17639
98	0.67700	0.67700	1.66055	1.98447	2.36500	2.62693	3.17549
99	0.67698	0.67698	1.66039	1.98422	2.36461	2.62641	3.17460
100	0.67695	0.67695	1.66023	1.98397	2.36422	2.62589	3.17374
101	0.67693	0.67693	1.66008	1.98373	2.36384	2.62539	3.17289
102	0.67690	0.67690	1.65993	1.98350	2.36346	2.62489	3.17206
103	0.67688	0.67688	1.65978	1.98326	2.36310	2.62441	3.17125
104	0.67686	0.67686	1.65964	1.98304	2.36274	2.62393	3.17045
105	0.67683	0.67683	1.65950	1.98282	2.36239	2.62347	3.16967
106	0.67681	0.67681	1.65936	1.98260	2.36204	2.62301	3.16890
107	0.67679	0.67679	1.65922	1.98238	2.36170	2.62256	3.16815
108	0.67677	0.67677	1.65909	1.98217	2.36137	2.62212	3.16741
109	0.67675	0.67675	1.65895	1.98197	2.36105	2.62169	3.16669
110	0.67673	0.67673	1.65882	1.98177	2.36073	2.62126	3.16598
111	0.67671	0.67671	1.65870	1.98157	2.36041	2.62085	3.16528
112	0.67669	0.67669	1.65857	1.98137	2.36010	2.62044	3.16460
113	0.67667	0.67667	1.65845	1.98118	2.35980	2.62004	+3.16392
114	0.67665	0.67665	1.65833	1.98099	2.35950	2.61964	3.16326
115	0.67663	0.67663	1.65821	1.98081	2.35921	2.61926	3.16262
116	0.67661	0.67661	1.65810	1.98063	2.35892	2.61888	3.16198
117	0.67659	0.67659	1.65798	1.98045	2.35864	2.61850	3.16135
118	0.67657	0.67657	1.65787	1.98027	2.35837	2.61814	3.16074
119	0.67656	0.67656	1.65776	1.98010	2.35809	2.61778	3.16013
120	0.67654	0.67654	1.65765	1.97993	2.35782	2.61742	3.15954

Lampiran VI

Dokumentasi

Membagikan Kuesioner Kepada Nasabah Bank Syariah Indonesia Barabai



1. Foto Kegiatan Peneliti dengan responden



Nasabah Bank Syariah Indonesia Barabai sedang melakukan pengisian kuesioner penelitian



2. Foto Kegiatan Peneliti dengan responden

Lampiran VII

Surat Penetapan dan Perubahan Judul


KEMENTERIAN AGAMA REPUBLIK INDONESIA
UNIVERSITAS ISLAM NEGERI ANTASARI BANJARMASIN
FAKULTAS EKONOMI DAN BISNIS ISLAM
 Jalan A. Yani Km. 4.5 Telp. (0511) 6783434;6777955 Banjarmasin 70235
 e-mail: febi@uin-antasari.ac.id website: www.febi.uin-antasari.ac.id

PENETAPAN PERUBAHAN JUDUL SKRIPSI
 Nomor : 0898/Un.14/III.5/PP.00.9/03/2023

Memperhatikan surat permohonan Saudara (i) dan hasil rapat Tim Seleksi Proposal Skripsi berkenaan dengan perubahan judul, maka kami dapat menyetujui dan menetapkan judul yang baru terhadap skripsi Saudara (i):

Nama : Nor Riska Amaliana
 NIM : 201105020228
 Program Studi : S.1 / Perbankan Syariah
 Judul Terdahulu : Pengaruh Bauran Pemasaran terhadap Keputusan Nasabah Memilih Menabung di Bank Syariah Indonesia Kantor Cabang Pembantu Barabai

Judul Baru : Pengaruh Bauran Pemasaran terhadap Keputusan Nasabah Memilih Menabung di Bank Syariah Indonesia Barabai


Kami dapat menyetujui usul perubahan judul skripsi dengan pembimbing sebagai berikut:


Dosen Pembimbing Skripsi : Ansharullah, S.Ag., M.Fil.I

Saudara (i) diharapkan segera melakukan konsultasi dengan Dosen Pembimbing Skripsi guna mendapatkan arahan dalam rangka persiapan pembuatan skripsi selanjutnya.

Demikian penetapan ini dibuat untuk diketahui dan dilaksanakan dengan semestinya.

Banjarmasin, 13 Maret 2023
 an. Dekan
 Wakil Dekan Bidang Akademik dan
 Kemahasiswaan


 Dr. Zaki Mubarak, S.E.,M.Si
 NIP. 19771031 200212 1 002




Tembusan:

1. Rektor UIN Antasari (sebagai laporan);
2. Dosen Pembimbing I dan Dosen Pembimbing II;
3. Mahasiswa (i) ybs;
4. Arsip.

Lampiran VIII

Surat Penetapan Waktu Ujian Proposal


KEMENTERIAN AGAMA REPUBLIK INDONESIA
UNIVERSITAS ISLAM NEGERI ANTASARI BANJARMASIN
FAKULTAS EKONOMI DAN BISNIS ISLAM
 Jalan A. Yani Km. 4.5 Telp. (0511) 6783434 – 6777955 Banjarmasin 70235
 e-mail: febi@uin-antasari.ac.id febi.uinantasari@gmail.com website: www.febi.uin-antasari.ac.id

Banjarmasin, 05 Desember 2022

Nomor : B-1835/Un.14/III.5/BIRO.SKRIPSI/PP.00.9/12/2022
 Lampiran : Satu berkas
 Hal : Penetapan Waktu Ujian
 Proposal Skripsi

Kepada
 Yth. Nor Riska Amaliana / 201105020228
 Mahasiswa/i Jurusan S1 Perbankan Syariah
 Fakultas Ekonomi dan Bisnis Islam UIN Antasari
 Banjarmasin

Assalamu'alaikum wr. wb.

Berdasarkan surat permohonan Saudara mengenai penetapan waktu ujian proposal skripsi, maka dengan ini ditetapkan Ujian Proposal Skripsi atas nama:

Nama / NIM	: Nor Riska Amaliana / 201105020228
Jurusan	: Perbankan Syariah
Judul	: Pengaruh Bauran Pemasaran terhadap Keputusan Nasabah Memilih Menabung di Bank Syariah Indonesia Kantor Cabang Pembantu Barabai

pada:



Hari/Tanggal	: Rabu, 07 Desember 2022
Waktu	: 11.15 - 12.00
Tempat	: Ruang Munaqasyah 2

dengan susunan tim penguji sebagai berikut:

Penguji (Pembimbing)	: Ansharullah, S.Ag., M.Fil.I.
Penguji (Eksternal)	: Dr. Muhaimin, S.Ag., M.A.
Notulis	: M. Yulian Ma'mun, Lc., M.M

Demikian surat penetapan ini dibuat untuk dilaksanakan sebagaimana mestinya.

Wassalamu'alaikum wr. wb.


 Ketua Biro Skripsi

 H. Badrian, M.Ag.


Tembusan:
 -Yth. 1. Penguji (Pembimbing)
 2. Penguji (Eksternal)
 3. Notulis
 -Arsip

Catatan:
 Diharap pelaksanaan ujian tepat waktu untuk menghindari tertundanya ujian-ujian berikutnya

No. : 434

Lampiran IX

Surat Keterangan Telah Melaksanakan Ujian Proposal



KEMENTERIAN AGAMA REPUBLIK INDONESIA
UNIVERSITAS ISLAM NEGERI ANTASARI BANJARMASIN
FAKULTAS EKONOMI DAN BISNIS ISLAM
 Jalan A. Yani Km. 4.5 Telp. (0511) 6783434 – 6777955 Banjarmasin 70235
 e-mail: febi@uin-antasari.ac.id / febi.uinantasari@gmail.com website: www.febl.uin_antasari.ac.id

SURAT KETERANGAN
 Nomor: B-1875/Un.14/III.5/PP.00.9/12/2022

Ketua Biro Skripsi Fakultas Ekonomi Dan Bisnis Islam UIN Antasari, menyatakan dengan sebenarnya bahwa:

Nama	: Nor Riska Amaliana
NIM	: 201105020228
Jurusan	: Perbankan Syariah
Judul	: Pengaruh Bauran Pemasaran terhadap Keputusan Nasabah Memilih Menabung di Bank Syariah Indonesia Kantor Cabang Pembantu Barabai


telah melaksanakan ujian proposal skripsi pada:


Hari/Tanggal	: Rabu, 07 Desember 2022
Waktu	: 11.15 - 12.00
Tempat	: Ruang Munaqasyah 2

dengan susunan tim penguji sebagai berikut:

Penguji (Pembimbing)	: Ansharullah, S.Ag., M.Fil.I.
Penguji Eksternal	: Dr. Muhaimin, S.Ag., M.A.
Notulis	: M. Yulian Ma'mun, Lc., M.M

Demikian surat keterangan ini dibuat untuk dipergunakan sebagaimana mestinya.


Banjarmasin, 16 Desember 2022
 Ketua Biro Skripsi

 H. Badrian, M.Ag.
 19730717 199703 1 002



No. : 426

Lampiran X

Surat Izin Riset


KEMENTERIAN AGAMA REPUBLIK INDONESIA
UNIVERSITAS ISLAM NEGERI ANTASARI BANJARMASIN
FAKULTAS EKONOMI DAN BISNIS ISLAM
Jalan A. Yani Km. 4.5 Telp. (0511) 6783434 Banjarmasin 70235
e-mail: info@uin-antasari.ac.id / website: www.fekunib.uin-antasari.ac.id

Nomor : B-951/Un.14/III.5/TL.00/03/2023 16 Maret 2023
 Sifat : -
 Lamp : 1 Berkas
 Hal : Permohonan Izin Riset

Yth.
 Pimpinan PT. Bank Syariah Indonesia Barabai
 Jl. Ir. P.H.M. Noor RT. 01 RW. 01 Barabai Kab. Hulu Sungai Tengah

Assalamu'alaikum wr.wb.

Dengan hormat. Yang bertanda tangan di bawah ini Dekan Fakultas Ekonomi dan Bisnis Islam UIN Antasari menyampaikan permohonan untuk diberikan izin riset kepada :


Nama	: Nor Riska Amaliana
NIM	: 201105020228
Tempat Tanggal Lahir	: Limbar, 14 Februari 2000
Semester/Jurusan	: VIII / Perbankan Syariah
Tahun Akademik	: 2022/2023
Alamat	: Jl. H. Damanhuri Desa Limbar RT. 001 RW. 001 Kec. Batang Alai Selatan Kab. Hulu Sungai Tengah
Waktu Riset	: 16 Maret s.d 16 Mei 2023


Judul Skripsi : Pengaruh Bauran Pemasaran terhadap Keputusan Nasabah Memilih Menabung di Bank Syariah Indonesia Barabai (sebagaimana proposal terlampir).

Sehubungan dengan hal tersebut, kami mohon agar kiranya berkenan membantu memberikan data dan informasi yang diperlukan terkait dengan riset tersebut.

Demikian permohonan ini disampaikan, atas perhatian dan kerjasamanya diucapkan terima kasih.

Wassalamu'alaikum wr.wb.

A.n. Dekan
 Wakil Dekan Bidang Akademik dan Kelembagaan,

 Zaki Mubarak



Lampiran XI

Surat Keterangan Telah Melaksanakan Riset

SURAT PERNYATAAN SELESAI RISET

Saya yang bertanda tangan di bawah ini:

Nama : Nor Riska Amaliana
Nim : 201105020228
Waktu Riset : 16 Maret s.d 16 Mei 2023
Judul Penelitian : Pengaruh Bauran Pemasaran terhadap Keputusan Nasabah Memilih Menabung di Bank Syariah Indonesia Barabai

Dengan ini menyatakan bahwa saya telah menyelesaikan penelitian dan telah mendapatkan data yang diperlukan dengan mengambil sampel 100 nasabah Bank Syariah Indonesia Barabai dengan diketahui dan disetujui oleh dosen pembimbing akademik saya.


Dengan pernyataan ini dibuat dan dipergunakan sebagaimana mestinya.

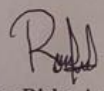
Atas perhatiannya saya ucapkan terimakasih.

Banjarmasin, 30 Mei 2022

Mengetahui,
Dosen Pembimbing,


Hormat Saya,


Ansharullah, S. Ag, M.Fil.I
Nip. 197506092000031003


Nor Riska Amaliana
Nim. 201105020228

Lampiran XII

Catatan Bimbingan Skripsi

 **KEMENTERIAN AGAMA REPUBLIK INDONESIA**
UNIVERSITAS ISLAM NEGERI ANTASARI BANJARMASIN
FAKULTAS EKONOMI DAN BISNIS ISLAM
Jalan A. Yani Km. 4.5 Telp. (0511) 67834343 / 6777955 Banjarmasin 70235
e-mail: febimall@uin-antasari.ac.id / febi.uinantasari@gmail.com website: febi.uin-antasari.ac.id


CATATAN KONSULTASI BIMBINGAN SKRIPSI

Nama : Nor Riska Amaliana
NIM : 201105020228
Jurusan : Perbankan Syariah
Judul Skripsi : Pengaruh Bauran Pemasaran Terhadap Keputusan Nasabah Memilih
Menabung Di Bank Syariah Indonesia Barabai
Pembimbing : Ansharullah, S.Ag., M.Fil.I.

CATATAN PEMBIMBING

Persampit Definisi Operasional

Banjarmasin, 13 Desember 2022


Ansharullah, S.Ag., M.Fil.I.

Catatan:

- Setiap Konsultasi lembaran catatan ini harus dibawa untuk diisi oleh Pembimbing
- Konsultasi berikutnya harus membawa lembaran serupa yang masih kosong (lembaran ini dapat dicopy).



**KEMENTERIAN AGAMA REPUBLIK INDONESIA
UNIVERSITAS ISLAM NEGERI ANTASARI BANJARMASIN
FAKULTAS EKONOMI DAN BISNIS ISLAM**

Jalan A. Yani Km. 4.5 Telp. (0511) 67834343 / 6777955 Banjarmasin 70235
e-mail: febimail@uin-antasari.ac.id / febi.uinantasari@gmail.com website: febi.uin-antasari.ac.id


CATATAN KONSULTASI BIMBINGAN SKRIPSI

Nama : Nor Riska Amaliana
NIM : 201105020228
Jurusan : Perbankan Syariah
Judul Skripsi : Pengaruh Bauran Pemasaran Terhadap Keputusan Nasabah Memilih Menabung Di Bank Syariah Indonesia Barabai
Pembimbing : Ansharullah, S.Ag., M.Fil.I.

CATATAN PEMBIMBING

Kuisisioner Penelitian harus berdasarkan Indikator yang ada di Bab 2

Banjarmasin, 29 Maret 2023


Ansharullah, S.Ag., M.Fil.I.

Catatan:

- Setiap Konsultasi lembaran catatan ini harus dibawa untuk diisi oleh Pembimbing
- Konsultasi berikutnya harus membawa lembaran serupa yang masih kosong (lembaran ini dapat dicopy).



**KEMENTERIAN AGAMA REPUBLIK INDONESIA
UNIVERSITAS ISLAM NEGERI ANTASARI BANJARMASIN
FAKULTAS EKONOMI DAN BISNIS ISLAM**

Jalan A. Yani Km. 4.5 Telp. (0511) 67834343 / 6777955 Banjarmasin 70235
e-mail: febimail@uin-antasari.ac.id / febi.uinantasari@gmail.com website: febi.uin-antasari.ac.id

CATATAN KONSULTASI BIMBINGAN SKRIPSI

Nama : Nor Riska Amaliana
NIM : 201105020228
Jurusan : Perbankan Syariah
Judul Skripsi : Pengaruh Bauran Pemasaran Terhadap Keputusan Nasabah Memilih
Menabung Di Bank Syariah Indonesia Barabai
Pembimbing : Ansharullah, S.Ag., M.Fil.I.

CATATAN PEMBIMBING

Perbaiki Rencanan Sesuai Pedoman

Banjarmasin, 04 Mei 2023

Ansharullah, S.Ag., M.Fil.I.

Catatan:

- Setiap Konsultasi lembaran catatan ini harus dibawa untuk diisi oleh Pembimbing
- Konsultasi berikutnya harus membawa lembaran serupa yang masih kosong (lembaran ini dapat dicopy).



**KEMENTERIAN AGAMA REPUBLIK INDONESIA
UNIVERSITAS ISLAM NEGERI ANTASARI BANJARMASIN
FAKULTAS EKONOMI DAN BISNIS ISLAM**

Jalan A. Yani Km. 4.5 Telp. (0511) 67834343 / 6777955 Banjarmasin 70235
e-mail: febima@uin-antasari.ac.id / febi.uinantasari@gmail.com website: febi.uin-antasari.ac.id


CATATAN KONSULTASI BIMBINGAN SKRIPSI

Nama : Nor Riska Amaliana
NIM : 201105020228
Jurusan : Perbankan Syariah
Judul Skripsi : Pengaruh Bauran Pemasaran Terhadap Keputusan Nasabah Memilih Menabung Di Bank Syariah Indonesia Barabai
Pembimbing : Ansharullah, S.Ag., M.Fil.I.

CATATAN PEMBIMBING

Tambahkan Jurnal Internasional & Ajar Al-Quran

Banjarmasin, 09 Mei 2023


Ansharullah, S.Ag., M.Fil.I.

Catatan:

- Setiap Konsultasi lembar catatan ini harus dibawa untuk diisi oleh Pembimbing
- Konsultasi berikutnya harus membawa lembar serupa yang masih kosong (lembaran ini dapat dicopy).



**KEMENTERIAN AGAMA REPUBLIK INDONESIA
UNIVERSITAS ISLAM NEGERI ANTASARI BANJARMASIN
FAKULTAS EKONOMI DAN BISNIS ISLAM**

Jalan A. Yani Km. 4.5 Telp. (0511) 87834343 / 6777955 Banjarmasin 70235
e-mail: febimad@uin-antasari.ac.id / febimad@uin-antasari@gmail.com website: febimad.uin-antasari.ac.id


CATATAN KONSULTASI BIMBINGAN SKRIPSI

Nama : Nor Riska Amaliana
NIM : 201105020228
Jurusan : Perbankan Syariah
Judul Skripsi : Pengaruh Bauran Pemasaran Terhadap Keputusan Nasabah Memilih Menabung Di Bank Syariah Indonesia Barabai
Pembimbing : Ansharullah, S.Ag., M.Fil.I.

CATATAN PEMBIMBING

Perbaiki Bab 4 bagian Pembahasan Penelitian

Banjarmasin, 11 Mei 2023


Ansharullah, S.Ag., M.Fil.I.

Catatan:

- Setiap Konsultasi lembaran catatan ini harus dibawa untuk diisi oleh Pembimbing
- Konsultasi berikutnya harus membawa lembaran serupa yang masih kosong (lembaran ini dapat dicopy).



**KEMENTERIAN AGAMA REPUBLIK INDONESIA
UNIVERSITAS ISLAM NEGERI ANTASARI BANJARMASIN
FAKULTAS EKONOMI DAN BISNIS ISLAM**

Jalan A. Yani Km. 4.5 Telp. (0511) 67834343 / 6777955 Banjarmasin 70235
e-mail: febimail@uin-antasari.ac.id / febi.uinantasari@gmail.com website: febi.uin-antasari.ac.id


CATATAN KONSULTASI BIMBINGAN SKRIPSI

Nama : Nor Riska Amaliana
NIM : 201105020228
Jurusan : Perbankan Syariah
Judul Skripsi : Pengaruh Bauran Pemasaran Terhadap Keputusan Nasabah Memilih
Menabung Di Bank Syariah Indonesia Barabai
Pembimbing : Ansharullah, S.Ag., M.Fil.I.

CATATAN PEMBIMBING

Acc. lanjutkan daftar Sidang

Banjarmasin, 16 Mei 2023

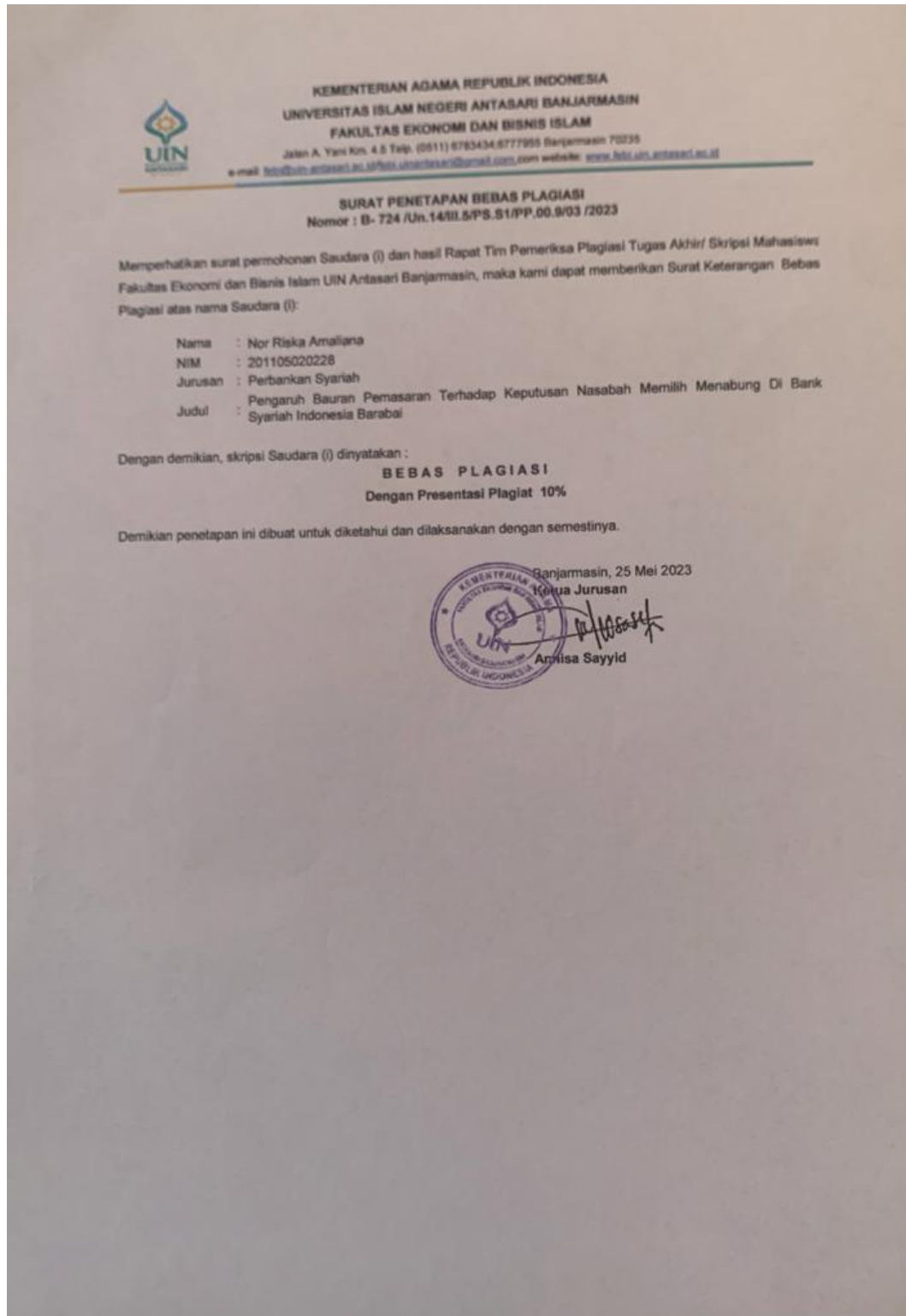

Ansharullah, S.Ag., M.Fil.I.

Catatan:

- Setiap Konsultasi lembaran catatan ini harus dibawa untuk diisi oleh Pembimbing
- Konsultasi berikutnya harus membawa lembaran serupa yang masih kosong (lembaran ini dapat dicopy).

Lampiran XIII

Surat Keterangan Bebas Plagiasi



Lampiran XIV**DAFTAR RIWAYAT HIDUP**

- | | |
|-------------------------|--|
| 1. Nama | : Nor Riska Amaliana |
| 2. Tempat Tanggal Lahir | : Limbar, 14 Februari 2000 |
| 3. Agama | : Islam |
| 4. Kebangsaan | : Indonesia |
| 5. Status Perkawinan | : Belum Menikah |
| 6. Alamat | : Desa Limbar RT 01 / RW 01 |
| 7. Pendidikan | : a. TK |
| | b. SDN 1 LIMBAR |
| | c. SMPN 2 HST |
| | d. SMAN 3 BARABAI |
| | e. S1 Perbankan Syariah Fakultas Ekonomi
Dan Bisnis Islam UIN Antasari
Banjarmasin |
| 8. Orang Tua | |
| Nama Ayah | : Muhammad Samsunur |
| Pekerjaan | : Wiraswasta |
| Alamat | : Desa Limbar RT 01 / RW 01 |
| Nama Ibu | : Rusdiana |
| Pekerjaan | : Ibu Rumah Tangga |
| Alamat | : Desa Limbar RT 01 / RW 01 |
| Anak | : Pertama dari 3 bersaudara |