

LAMPIRAN

QUESTIONER PENELITIAN PENGARUH FAKTOR EKSTERNAL TERHADAP PENDAPATAN PETANI DI DESA SUNGAI MUSANG KECAMATANALUH-ALUH KABUPATEN BANJAR

Yth. Sdr.Bapak/Ibu

Di Tempat

Dengan hormat,

Saya Radila Erlianti Mahasiswa Jurusan Ekonomi Syariah Fakultas Ekonomi dan Bisnis Islam Universitas Islam Negeri Antasari Banjarmasin dengan NIM 190105010475, sedang melakukan penelitian dalam rangka penyusunan skripsi dengan judul : “PENGARUH FAKTOR EKSTERNAL TERHADAP PENDAPATAN PETANI DI DESA SUNGAI MUSANG KECAMATAN ALUH-ALUH KABUPATEN BANJAR”. Sehubungan dengan tujuan tersebut , saya membutuhkan bantuan anda untuk dapat menjadi responden dalam mengisi kuesioner penelitian sebagaimana yang terlampir di bawah ini. Sesuai dengan etika penelitian, saya akan menjaga kerahasiaan jawaban anda. Atas kesediaan dan bantuan yang diberikan , saya ucapkan terima kasih.

Peneliti,



Radila Erlianti

NIM : 190105010475

**DAFTAR PERTANYAAN (KUESIONER) “PENGARUH FAKTOR
EKSTERNAL TERHADAP PENDAPATAN PETANI DI DESA
SUNGAI MUSANG KECAMATAN ALUH-ALUH
KABUPATEN BANJAR”.**

A. IDENTITAS RESPONDEN:

1. Jenis Kelamin :

Laki-laki

Perempuan

2. Nama :

3. Usia :.....Th

4. Pekerjaan :.....

5. Status

Lajang

Menikah

Lainnya (.....)

6. Pendidikan

SD SMP SMA

Perguruan Tinggi

Lainnya (.....)

7. luas lahan yang dimiliki :.....Ha

Mohon untuk menjawab pernyataan dibawah ini dengan benar sesuai dengan pengaruh Eksternal seperti iklim, hama, terhadap pendapatan petani padi Desa Sungai Musang Kecamatan Aluh-aluh Kabupaten Banjar. Beri tanda (√) pada pilihan sesuai.

Keterangan:

STS	Sangat Tidak Setuju
TS	Tidak Setuju
KS	Kurang Setuju/Netral
S	Setuju
SS	Sangat Setuju

B. PERTANYAAN

IKLIM (X1)

NO	PERTANYAAN	STS	TS	KS/N	S	SS
1.	Iklim yang terjadi saat ini sangat ekstrim					
2.	Curah hujan yang terjadi saat ini tidak menentu yang dapat mengakibatkan kerusakan pada hasil panen					
3.	Musim panas yang terjadi dalam kurun waktu yang lama menyebabkan kerusakan pada padi					

4.	Pergerakan musim kemarau dan musim hujan dapat mempengaruhi kalender tanam.					
5.	Angin kencang menyebabkan tanaman padi menjadi roboh					

HAMA (X2)

NO	PERTANYAAN	STS	TS	KS/N	S	SS
1.	Hama tikus sangat berdampak bagi Tanaman kami					
2.	Hama burung yang sangat berpengaruh terhadap hasil panen					
3.	Walang sangit merupakan hama yang sering dijumpai ditanaman padi saya					
4.	meningkatnya populasi hama pada tanaman padi saat ini					
5	pestisida atau obat pembasmi hama membantu mengurangi kerusakan					

	pada hasil panen yang disebabkan oleh hama.					
6.	hama merupakan salah satu penyebab besar terjadinya kerusakan pada padi.					

PENDAPATAN PETANI PADI (Y)

NO	PERTANYAAN	STS	TS	KS/N	S	SS
1.	Jumlah hasil panen padi pada tahun lalu mengalami penurunan					
2.	Lahan yang digarap milik sendiri					
3.	Modal yang digunakan pada tahun ini lebih banyak					
4.	Pendapatan yang didapat selama satu musim panen lebih dari 20 juta Rupiah					
5.	Pendapatan tahun lalu mengalami penurunan					
6.	Saya bekerja sebagai petani sudah 10 tahun lebih					

C. DATA KUESIONER

VARIABEL X1 IKLIM

NO	X1.1	X1.2	X1.3	X1.4	X1.5	TOTAL
1.	4	5	2	5	4	20
2.	4	2	2	5	4	17
3.	5	4	2	4	4	19
4.	4	4	2	4	4	18
5.	4	2	2	4	4	16
6.	4	4	4	4	5	21
7.	4	5	4	4	4	21
8.	5	4	4	4	5	22
9.	5	4	4	4	5	22
10.	5	2	2	5	4	18
11.	4	3	2	4	4	17
12.	4	4	2	5	4	19
13.	4	4	4	5	4	21
14.	5	4	4	5	4	22
15.	5	4	2	5	4	20
16.	4	4	2	5	4	19
17.	4	4	2	4	4	18
18.	4	4	2	4	4	18
19.	4	4	2	5	5	20
20.	4	4	2	4	4	18
21.	4	4	2	5	5	20
22.	4	4	2	4	5	19
23.	4	4	2	5	4	19
24.	4	4	2	5	4	19
25.	4	4	2	4	4	18

26.	4	4	2	5	5	20
27.	4	4	2	5	4	19
28.	4	4	4	4	4	20
29.	4	4	4	4	4	20
30.	5	4	2	5	5	21
31.	5	5	4	5	5	24
32.	5	5	4	4	5	23
33.	4	4	4	4	4	20
34.	4	4	4	4	4	20
35.	5	4	5	5	5	24
36.	5	4	5	5	5	24
37.	4	4	4	5	4	21
38.	4	4	4	5	5	22
39.	5	4	4	5	4	22
40.	4	4	4	4	4	20
41.	4	4	4	5	4	21
42.	4	4	4	4	4	20
43.	5	4	4	4	4	21
44.	4	4	4	5	4	21
45.	4	3	4	4	4	19
46.	4	4	3	4	4	19
47.	5	4	4	5	4	22
48.	5	4	4	5	5	23
49.	5	4	5	4	5	23
50.	5	4	4	4	4	21
51.	5	5	5	2	5	22
52.	4	4	4	4	4	20
53.	4	4	3	5	2	18
54.	4	4	4	5	4	21

55.	4	2	2	5	4	17
56.	4	2	2	5	4	17
57.	4	4	4	5	5	22
58.	4	4	3	4	4	19
59.	5	4	2	5	5	21
60.	4	4	4	5	4	21
61.	4	4	4	5	4	21
62.	4	4	4	4	4	20
63.	5	2	2	5	5	19
64.	5	5	2	4	4	20
65.	4	4	2	5	5	20
66.	5	4	2	5	5	21
67.	4	4	4	5	4	21
68.	4	2	4	5	4	19
69.	4	4	4	5	5	22
70.	4	2	2	5	4	17
71.	4	4	4	5	5	22
72.	4	4	4	5	5	22
73.	4	3	4	5	4	20
74.	4	2	2	4	4	16
75.	4	4	4	5	4	21
76.	5	4	2	4	4	19
77.	5	4	2	4	4	19
78.	4	4	4	5	4	21
79.	5	4	4	5	5	23
80.	5	4	4	5	5	23

VARIABEL X2 HAMA

No	X2.1	X2.2	X2.3	X2.4	X2.5	X2.6	TOTAL
1.	5	5	5	4	2	4	25
2.	5	4	4	3	4	4	24
3.	5	5	5	4	4	4	27
4.	5	4	4	4	4	4	25
5.	5	5	3	4	2	4	23
6.	5	5	5	5	4	4	28
7.	4	5	4	4	2	4	23
8.	5	4	4	4	2	4	23
9.	5	4	4	4	4	4	25
10.	5	4	4	4	2	4	23
11.	5	4	4	4	4	4	25
12.	5	5	4	4	3	4	25
13.	4	4	4	4	2	4	22
14.	4	4	4	4	2	4	22
15.	2	5	2	3	2	4	18
16.	5	5	4	4	4	4	26
17.	5	5	4	4	4	4	26
18.	5	5	4	4	2	4	24
19.	5	4	4	4	4	4	25
20.	4	5	4	4	4	4	25
21.	5	5	4	5	2	4	25
22.	4	4	2	4	2	4	20
23.	4	4	2	4	2	4	20
24.	5	5	2	4	4	4	24
25.	5	5	4	2	4	4	24
26.	5	5	4	4	4	4	26

27.	5	5	4	4	2	4	24
28.	4	4	4	4	4	4	24
29.	4	4	4	3	3	3	21
30.	4	4	2	4	4	4	22
31.	5	5	4	4	2	4	24
32.	5	4	4	4	5	5	27
33.	4	4	4	4	4	4	24
34.	4	4	4	4	4	4	24
35.	4	4	4	4	4	4	24
36.	5	4	4	4	4	4	25
37.	4	4	4	4	4	4	24
38.	5	4	5	3	4	4	25
39.	4	4	4	5	4	5	26
40.	4	4	4	4	3	4	23
41.	5	4	4	4	4	5	26
42.	4	4	5	4	4	4	25
43.	5	4	4	4	4	4	25
44.	5	4	4	5	2	4	24
45.	5	4	4	5	3	4	25
46.	5	5	4	4	3	4	25
47.	5	4	4	5	4	5	27
48.	5	4	4	5	4	4	26
49.	5	5	4	4	4	4	26
50.	5	4	4	4	2	4	23
51.	5	5	4	4	5	5	28
52.	5	4	4	5	4	4	26
53.	5	5	4	5	4	4	27
54.	4	4	4	5	4	4	25
55.	5	5	4	4	4	4	26

56.	5	5	4	4	4	4	26
57.	5	5	4	5	2	4	25
58.	5	5	4	5	4	4	27
59.	5	5	5	5	4	4	28
60.	5	5	4	4	4	4	26
61.	5	5	4	4	4	4	26
62.	5	5	4	4	4	4	26
63.	5	5	5	5	2	5	27
64.	5	5	4	4	2	4	24
65.	5	5	5	3	2	4	24
66.	5	5	4	3	2	4	23
67.	5	5	5	4	4	4	27
68.	5	5	4	3	2	4	23
69.	5	5	4	4	2	4	24
70.	5	5	4	4	2	4	24
71.	5	5	5	4	2	4	25
72.	5	5	5	4	2	4	25
73.	5	5	4	4	2	4	24
74.	5	5	4	4	2	4	24
75.	5	5	4	5	4	4	27
76.	5	5	5	5	4	4	28
77.	5	5	5	5	4	4	28
78.	5	5	5	4	2	4	25
79.	5	5	5	4	2	4	25
80.	5	5	4	5	4	4	27

VARIABEL Y PENDAPATAN PETANI

No	Y1	Y2	Y3	Y4	Y5	Y6	TOTAL
1.	5	5	4	5	5	5	38
2.	5	5	2	5	4	5	34
3.	4	5	2	2	5	5	31
4.	5	2	2	4	5	5	32
5.	5	5	4	5	5	5	37
6.	5	5	4	2	5	5	35
7.	2	5	4	4	4	5	32
8.	2	5	4	4	4	5	32
9.	2	2	4	5	2	5	28
10.	5	5	2	2	5	5	32
11.	5	5	2	4	5	5	35
12.	5	5	2	2	5	5	32
13.	5	5	4	2	5	5	35
14.	5	5	4	2	5	5	35
15.	5	5	4	4	5	5	37
16.	5	5	4	4	5	5	37
17.	5	5	2	2	5	5	33
18.	5	5	4	2	5	5	34
19.	5	5	2	2	5	5	32
20.	5	5	4	2	3	5	32
21.	5	5	2	5	4	5	34
22.	5	5	2	2	4	5	32
23.	5	5	2	2	4	5	32
24.	5	5	2	2	5	5	32
25.	5	5	2	2	4	5	31

26.	2	5	2	5	2	5	25
27.	5	5	2	2	5	5	32
28.	4	4	4	2	4	4	29
29.	4	5	4	1	3	4	30
30.	5	4	3	4	2	2	28
31.	5	4	4	2	5	4	32
32.	4	2	4	2	4	2	26
33.	4	5	4	5	5	4	35
34.	4	5	5	5	4	4	35
35.	4	5	5	4	2	5	33
36.	4	5	5	4	4	5	35
37.	4	2	5	1	4	4	28
38.	5	2	4	2	4	5	29
39.	4	4	4	4	4	2	31
40.	4	4	4	2	4	5	31
41.	4	4	4	2	4	2	28
42.	4	4	5	4	4	5	34
43.	5	4	4	2	4	2	29
44.	4	2	4	2	4	5	29
45.	5	5	4	2	4	4	32
46.	5	5	2	5	4	5	34
47.	4	5	4	4	2	5	32
48.	5	5	3	2	5	5	32
49.	4	5	4	2	4	5	32
50.	4	5	4	4	4	5	35
51.	2	2	5	2	5	5	27
52.	4	4	4	2	2	5	29
53.	5	5	2	4	5	5	34

54.	2	5	4	4	2	5	30
55.	5	5	2	2	5	5	32
56.	5	5	2	2	5	5	32
57.	5	5	2	4	5	5	34
58.	5	2	4	2	5	5	30
59.	5	2	2	2	5	5	29
60.	5	5	4	2	5	2	30
61.	5	5	4	2	5	5	34
62.	5	2	2	2	5	2	27
63.	5	5	2	2	5	5	33
64.	5	1	5	2	5	1	29
65.	5	5	2	2	5	5	33
66.	5	5	2	2	5	5	33
67.	5	2	4	2	5	2	28
68.	4	2	4	5	4	5	32
69.	5	2	4	2	5	5	31
70.	5	5	4	5	5	5	37
71.	2	5	4	4	2	5	26
72.	2	5	4	4	2	5	26
73.	4	4	2	2	4	4	28
74.	5	5	4	2	2	5	31
75.	4	2	4	2	2	2	24
76.	5	5	2	5	5	5	36
77.	5	5	2	5	5	5	36
78.	2	5	4	2	4	4	29
79.	4	4	4	2	4	4	30
80.	5	2	4	2	4	5	31

D. HASIL ANALISIS DATA

1. UJI VALIDITAS

Variabel iklim (X1)

		Correlations					
		X1.1	X1.2	X1.3	X1.4	X1.5	X
X1.1	Pearson Correlation	1	.325	.310	.095	.238	.640**
	Sig. (2-tailed)		.080	.096	.619	.205	<,001
	N	30	30	30	30	30	30
X1.2	Pearson Correlation	.325	1	.317	.602**	.161	.682**
	Sig. (2-tailed)	.080		.087	<,001	.394	<,001
	N	30	30	30	30	30	30
X1.3	Pearson Correlation	.310	.317	1	.561**	.217	.768**
	Sig. (2-tailed)	.096	.087		.001	.248	<,001
	N	30	30	30	30	30	30
X1.4	Pearson Correlation	.095	.602**	.561**	1	.085	.668**
	Sig. (2-tailed)	.619	<,001	.001		.655	<,001
	N	30	30	30	30	30	30
X1.5	Pearson Correlation	.238	.161	.217	.085	1	.516**
	Sig. (2-tailed)	.205	.394	.248	.655		.003
	N	30	30	30	30	30	30
X	Pearson Correlation	.640**	.682**	.768**	.668**	.516**	1
	Sig. (2-tailed)	<,001	<,001	<,001	<,001	.003	
	N	30	30	30	30	30	30

** . Correlation is significant at the 0.01 level (2-tailed).

Variabel Hama (X2)

Correlations

		X2.1	X2.2	X2.3	X2.4	X2.5	X2.6	X2
X2.1	Pearson Correlation	1	.502**	.084	.167	.160	.253	.703**
	Sig. (2-tailed)		.005	.658	.379	.399	.178	<,001
	N	30	30	30	30	30	30	30
X2.2	Pearson Correlation	.502**	1	.133	.132	.076	.311	.651**
	Sig. (2-tailed)	.005		.484	.488	.691	.094	<,001
	N	30	30	30	30	30	30	30
X2.3	Pearson Correlation	.084	.133	1	.243	.385*	.205	.490**
	Sig. (2-tailed)	.658	.484		.196	.036	.278	.006
	N	30	30	30	30	30	30	30
X2.4	Pearson Correlation	.167	.132	.243	1	.322	.486**	.638**
	Sig. (2-tailed)	.379	.488	.196		.082	.006	<,001
	N	30	30	30	30	30	30	30
X2.5	Pearson Correlation	.160	.076	.385*	.322	1	-.111	.462*
	Sig. (2-tailed)	.399	.691	.036	.082		.559	.010
	N	30	30	30	30	30	30	30
X2.6	Pearson Correlation	.253	.311	.205	.486**	-.111	1	.582**
	Sig. (2-tailed)	.178	.094	.278	.006	.559		<,001
	N	30	30	30	30	30	30	30
X2	Pearson Correlation	.703**	.651**	.490**	.638**	.462*	.582**	1
	Sig. (2-tailed)	<,001	<,001	.006	<,001	.010	<,001	
	N	30	30	30	30	30	30	30

** . Correlation is significant at the 0.01 level (2-tailed).

* . Correlation is significant at the 0.05 level (2-tailed).

Variabel hasil panen dan pendapatan masyarakat (Y)

		Correlations						
		Y1	Y2	Y3	Y4	Y5	Y6	Y
Y1	Pearson Correlation	1	.249	.177	.092	-.025	.268	.420*
	Sig. (2-tailed)		.185	.350	.630	.894	.153	.021
	N	30	30	30	30	30	30	30
Y2	Pearson Correlation	.249	1	.431*	.262	.381*	.421*	.773**
	Sig. (2-tailed)	.185		.018	.162	.038	.021	.000
	N	30	30	30	30	30	30	30
Y3	Pearson Correlation	.177	.431*	1	.321	.378*	.029	.578**
	Sig. (2-tailed)	.350	.018		.084	.040	.878	.001
	N	30	30	30	30	30	30	30
Y4	Pearson Correlation	.092	.262	.321	1	.429*	.281	.601**
	Sig. (2-tailed)	.630	.162	.084		.018	.133	.000
	N	30	30	30	30	30	30	30
Y5	Pearson Correlation	-.025	.381*	.378*	.429*	1	.174	.558**
	Sig. (2-tailed)	.894	.038	.040	.018		.359	.001
	N	30	30	30	30	30	30	30
Y6	Pearson Correlation	.268	.421*	.029	.281	.174	1	.708**
	Sig. (2-tailed)	.153	.021	.878	.133	.359		.000
	N	30	30	30	30	30	30	30
Y	Pearson Correlation	.420*	.773**	.578**	.601**	.558**	.708**	1
	Sig. (2-tailed)	.021	.000	.001	.000	.001	.000	
	N	30	30	30	30	30	30	30

*. Correlation is significant at the 0.05 level (2-tailed).

** . Correlation is significant at the 0.01 level (2-tailed).

2. UJI RELIABILITAS

X1

Reliability Statistics

Cronbach's Alpha	N of Items
.659	5

X2

Reliability Statistics

Cronbach's Alpha	N of Items
.625	6

Y

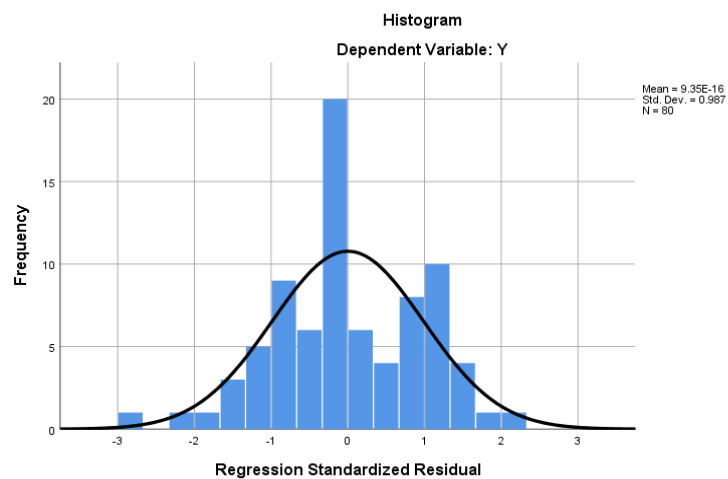
Reliability Statistics

Cronbach's Alpha	N of Items
.647	6

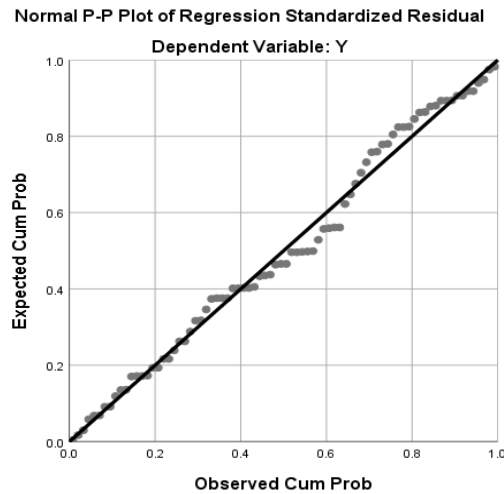
E. HASIL UJI ASUMSI KLASIK

1. UJI NORMALITAS

Histogram



P-PLOT



One-Sample Kolmogorov-Smirnov Test

		Unstandardized Residual
N		80
Normal Parameters ^{a,b}	Mean	.0000000
	Std. Deviation	2.52542942
Most Extreme Differences	Absolute	.076
	Positive	.076
	Negative	-.065
Test Statistic		.076
Asymp. Sig. (2-tailed)		.200 ^{c,d}

a. Test distribution is Normal.

b. Calculated from data.

c. Lilliefors Significance Correction.

d. This is a lower bound of the true significance.

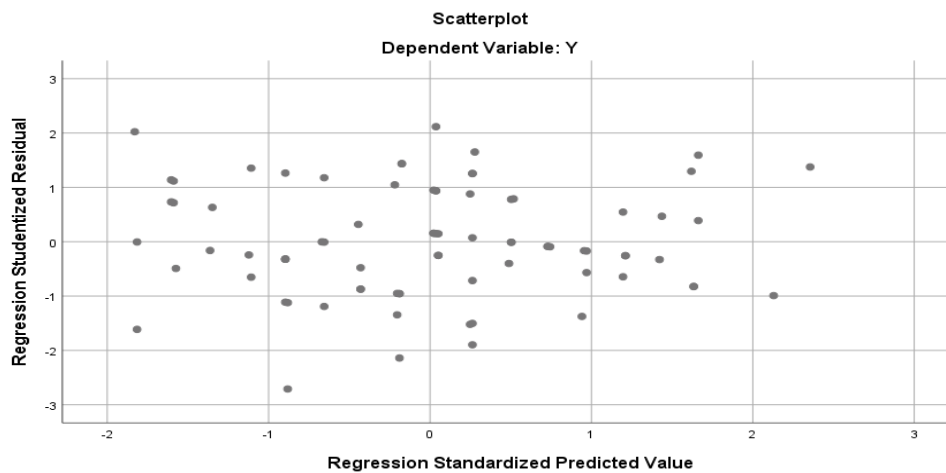
2. UJI MULTIKOLINEARITAS

Coefficients^a

Model		Unstandardized Coefficients		Standardized Coefficients	t	Sig.	Collinearity Statistics	
		B	Std. Error	Beta			Tolerance	VIF
1	(Constant)	36.627	4.697		7.798	.000		
	X1	-.405	.156	-.281	-2.590	.011	.990	1.010
	X2	-.196	.153	-.139	-1.282	.204	.990	1.010

a. Dependent Variable: Y

3. UJI HETEROSKEDASTISITAS



Coefficients^a

Model		Unstandardized Coefficients		Standardized Coefficients	t	Sig.
		B	Std. Error	Beta		
1	(Constant)	.019	2.777		.007	.995
	X1	.096	.092	.119	1.042	.300
	X2	.002	.091	.003	.023	.982

a. Dependent Variable: RES_2

F. Uji Regresi Linear Berganda

Coefficients^a

Model		Unstandardized Coefficients		Standardized Coefficients	T	Sig.	Collinearity Statistics	
		B	Std. Error	Beta			Tolerance	VIF
1	(Constant)	36.627	4.697		7.798	.000		
	X1	-.405	.156	-.281	-2.590	.011	.990	1.010
	X2	-.196	.153	-.139	-1.282	.204	.990	1.010

a. Dependent Variable: Y

G. Hasil Uji Hipotesis

1. Uji T

T tabel = 1,991

Coefficients^a

Model		Unstandardized Coefficients		Standardized Coefficients	t	Sig.
		B	Std. Error	Beta		
1	(Constant)	36.627	4.697		7.798	.000
	X1	-.405	.156	-.281	-2.590	.011
	X2	-.196	.153	-.139	-1.282	.204

a. Dependent Variable: Y

2. Uji F

F tabel = 3,114

Model		Sum of Squares	df	Mean Square	F	Sig.
1	Regression	59.542	2	29.771	4.550	.014 ^b
	Residual	503.846	77	6.543		
	Total	563.387	79			

a. Dependent Variable: Y

b. Predictors: (Constant), X2, X1

3. Uji koefisien Determinasi (R^2)

Model	R	R Square	Adjusted R Square	Std. Error of the Estimate
1	.325 ^a	.106	.082	2.558

a. Predictors: (Constant), X2, X1

b. Dependent Variable: Y

Titik Persentase Distribusi T
d.f. = 1-200

Diproduksi oleh : Junaidi
<http://junaidichaniago.wordpress.com>

	Pr	0.25	0.10	0.05	0.025	0.01	0.005	0.001
Df		0.50	0.20	0.10	0.050	0.02	0.010	0.002
	1	1.00000	3.07768	6.31375	12.70620	31.82052	63.65674	318.30884
	2	0.81650	1.88562	2.91999	4.30265	6.96456	9.92484	22.32712
	3	0.76489	1.63774	2.35336	3.18245	4.54070	5.84091	10.21453
	4	0.74070	1.53321	2.13185	2.77645	3.74695	4.60409	7.17318
	5	0.72669	1.47588	2.01505	2.57058	3.36493	4.03214	5.89343
	6	0.71756	1.43976	1.94318	2.44691	3.14267	3.70743	5.20763
	7	0.71114	1.41492	1.89458	2.36462	2.99795	3.49948	4.78529
	8	0.70639	1.39682	1.85955	2.30600	2.89646	3.35539	4.50079
	9	0.70272	1.38303	1.83311	2.26216	2.82144	3.24984	4.29681
	10	0.69981	1.37218	1.81246	2.22814	2.76377	3.16927	4.14370
	11	0.69745	1.36343	1.79588	2.20099	2.71808	3.10581	4.02470
	12	0.69548	1.35622	1.78229	2.17881	2.68100	3.05454	3.92963
	13	0.69383	1.35017	1.77093	2.16037	2.65031	3.01228	3.85198
	14	0.69242	1.34503	1.76131	2.14479	2.62449	2.97684	3.78739
	15	0.69120	1.34061	1.75305	2.13145	2.60248	2.94671	3.73283
	16	0.69013	1.33676	1.74588	2.11991	2.58349	2.92078	3.68615
	17	0.68920	1.33338	1.73961	2.10982	2.56693	2.89823	3.64577
	18	0.68836	1.33039	1.73406	2.10092	2.55238	2.87844	3.61048
	19	0.68762	1.32773	1.72913	2.09302	2.53948	2.86093	3.57940
	20	0.68695	1.32534	1.72472	2.08596	2.52798	2.84534	3.55181
	21	0.68635	1.32319	1.72074	2.07961	2.51765	2.83136	3.52715
	22	0.68581	1.32124	1.71714	2.07387	2.50832	2.81876	3.50499
	23	0.68531	1.31946	1.71387	2.06866	2.49987	2.80734	3.48496
	24	0.68485	1.31784	1.71088	2.06390	2.49216	2.79694	3.46678
	25	0.68443	1.31635	1.70814	2.05954	2.48511	2.78744	3.45019
	26	0.68404	1.31497	1.70562	2.05553	2.47863	2.77871	3.43500
	27	0.68368	1.31370	1.70329	2.05183	2.47266	2.77068	3.42103
	28	0.68335	1.31253	1.70113	2.04841	2.46714	2.76326	3.40816
	29	0.68304	1.31143	1.69913	2.04523	2.46202	2.75639	3.39624
	30	0.68276	1.31042	1.69726	2.04227	2.45726	2.75000	3.38518
	31	0.68249	1.30946	1.69552	2.03951	2.45282	2.74404	3.37490
	32	0.68223	1.30857	1.69389	2.03693	2.44868	2.73848	3.36531
	33	0.68200	1.30774	1.69236	2.03452	2.44479	2.73328	3.35634
	34	0.68177	1.30695	1.69092	2.03224	2.44115	2.72839	3.34793
	35	0.68156	1.30621	1.68957	2.03011	2.43772	2.72381	3.34005
	36	0.68137	1.30551	1.68830	2.02809	2.43449	2.71948	3.33262
	37	0.68118	1.30485	1.68709	2.02619	2.43145	2.71541	3.32563
	38	0.68100	1.30423	1.68595	2.02439	2.42857	2.71156	3.31903
	39	0.68083	1.30364	1.68488	2.02269	2.42584	2.70791	3.31279
	40	0.68067	1.30308	1.68385	2.02108	2.42326	2.70446	3.30688

Catatan: Probabilita yang lebih kecil yang ditunjukkan pada judul tiap kolom adalah luas daerah dalam satu ujung, sedangkan probabilitas yang lebih besar adalah luas daerah dalam kedua ujung

Pr	0.25	0.10	0.05	0.025	0.01	0.005	0.001
Df	0.50	0.20	0.10	0.050	0.02	0.010	0.002
41	0.68052	1.30254	1.68288	2.01954	2.42080	2.70118	3.30127
42	0.68038	1.30204	1.68195	2.01808	2.41847	2.69807	3.29595
43	0.68024	1.30155	1.68107	2.01669	2.41625	2.69510	3.29089
44	0.68011	1.30109	1.68023	2.01537	2.41413	2.69228	3.28607
45	0.67998	1.30065	1.67943	2.01410	2.41212	2.68959	3.28148
46	0.67986	1.30023	1.67866	2.01290	2.41019	2.68701	3.27710
47	0.67975	1.29982	1.67793	2.01174	2.40835	2.68456	3.27291
48	0.67964	1.29944	1.67722	2.01063	2.40658	2.68220	3.26891
49	0.67953	1.29907	1.67655	2.00958	2.40489	2.67995	3.26508
50	0.67943	1.29871	1.67591	2.00856	2.40327	2.67779	3.26141
51	0.67933	1.29837	1.67528	2.00758	2.40172	2.67572	3.25789
52	0.67924	1.29805	1.67469	2.00665	2.40022	2.67373	3.25451
53	0.67915	1.29773	1.67412	2.00575	2.39879	2.67182	3.25127
54	0.67906	1.29743	1.67356	2.00488	2.39741	2.66998	3.24815
55	0.67898	1.29713	1.67303	2.00404	2.39608	2.66822	3.24515
56	0.67890	1.29685	1.67252	2.00324	2.39480	2.66651	3.24226
57	0.67882	1.29658	1.67203	2.00247	2.39357	2.66487	3.23948
58	0.67874	1.29632	1.67155	2.00172	2.39238	2.66329	3.23680
59	0.67867	1.29607	1.67109	2.00100	2.39123	2.66176	3.23421
60	0.67860	1.29582	1.67065	2.00030	2.39012	2.66028	3.23171
61	0.67853	1.29558	1.67022	1.99962	2.38905	2.65886	3.22930
62	0.67847	1.29536	1.66980	1.99897	2.38801	2.65748	3.22696
63	0.67840	1.29513	1.66940	1.99834	2.38701	2.65615	3.22471
64	0.67834	1.29492	1.66901	1.99773	2.38604	2.65485	3.22253
65	0.67828	1.29471	1.66864	1.99714	2.38510	2.65360	3.22041
66	0.67823	1.29451	1.66827	1.99656	2.38419	2.65239	3.21837
67	0.67817	1.29432	1.66792	1.99601	2.38330	2.65122	3.21639
68	0.67811	1.29413	1.66757	1.99547	2.38245	2.65008	3.21446
69	0.67806	1.29394	1.66724	1.99495	2.38161	2.64898	3.21260
70	0.67801	1.29376	1.66691	1.99444	2.38081	2.64790	3.21079
71	0.67796	1.29359	1.66660	1.99394	2.38002	2.64686	3.20903
72	0.67791	1.29342	1.66629	1.99346	2.37926	2.64585	3.20733
73	0.67787	1.29326	1.66600	1.99300	2.37852	2.64487	3.20567
74	0.67782	1.29310	1.66571	1.99254	2.37780	2.64391	3.20406
75	0.67778	1.29294	1.66543	1.99210	2.37710	2.64298	3.20249
76	0.67773	1.29279	1.66515	1.99167	2.37642	2.64208	3.20096
77	0.67769	1.29264	1.66488	1.99125	2.37576	2.64120	3.19948
78	0.67765	1.29250	1.66462	1.99085	2.37511	2.64034	3.19804
79	0.67761	1.29236	1.66437	1.99045	2.37448	2.63950	3.19663
80	0.67757	1.29222	1.66412	1.99006	2.37387	2.63869	3.19526

Catatan: Probabilita yang lebih kecil yang ditunjukkan pada judul tiap kolom adalah luas daerah dalam satu ujung, sedangkan probabilitas yang lebih besar adalah luas daerah dalam kedua ujung

	Pr	0.25	0.10	0.05	0.025	0.01	0.005	0.001
Df		0.50	0.20	0.10	0.050	0.02	0.010	0.002
81		0.67753	1.29209	1.66388	1.98969	2.37327	2.63790	3.19392
82		0.67749	1.29196	1.66365	1.98932	2.37269	2.63712	3.19262
83		0.67746	1.29183	1.66342	1.98896	2.37212	2.63637	3.19135
84		0.67742	1.29171	1.66320	1.98861	2.37156	2.63563	3.19011
85		0.67739	1.29159	1.66298	1.98827	2.37102	2.63491	3.18890
86		0.67735	1.29147	1.66277	1.98793	2.37049	2.63421	3.18772
87		0.67732	1.29136	1.66256	1.98761	2.36998	2.63353	3.18657
88		0.67729	1.29125	1.66235	1.98729	2.36947	2.63286	3.18544
89		0.67726	1.29114	1.66216	1.98698	2.36898	2.63220	3.18434
90		0.67723	1.29103	1.66196	1.98667	2.36850	2.63157	3.18327
91		0.67720	1.29092	1.66177	1.98638	2.36803	2.63094	3.18222
92		0.67717	1.29082	1.66159	1.98609	2.36757	2.63033	3.18119
93		0.67714	1.29072	1.66140	1.98580	2.36712	2.62973	3.18019
94		0.67711	1.29062	1.66123	1.98552	2.36667	2.62915	3.17921
95		0.67708	1.29053	1.66105	1.98525	2.36624	2.62858	3.17825
96		0.67705	1.29043	1.66088	1.98498	2.36582	2.62802	3.17731
97		0.67703	1.29034	1.66071	1.98472	2.36541	2.62747	3.17639
98		0.67700	1.29025	1.66055	1.98447	2.36500	2.62693	3.17549
99		0.67698	1.29016	1.66039	1.98422	2.36461	2.62641	3.17460
100		0.67695	1.29007	1.66023	1.98397	2.36422	2.62589	3.17374
101		0.67693	1.28999	1.66008	1.98373	2.36384	2.62539	3.17289
102		0.67690	1.28991	1.65993	1.98350	2.36346	2.62489	3.17206
103		0.67688	1.28982	1.65978	1.98326	2.36310	2.62441	3.17125
104		0.67686	1.28974	1.65964	1.98304	2.36274	2.62393	3.17045
105		0.67683	1.28967	1.65950	1.98282	2.36239	2.62347	3.16967
106		0.67681	1.28959	1.65936	1.98260	2.36204	2.62301	3.16890
107		0.67679	1.28951	1.65922	1.98238	2.36170	2.62256	3.16815
108		0.67677	1.28944	1.65909	1.98217	2.36137	2.62212	3.16741
109		0.67675	1.28937	1.65895	1.98197	2.36105	2.62169	3.16669
110		0.67673	1.28930	1.65882	1.98177	2.36073	2.62126	3.16598
111		0.67671	1.28922	1.65870	1.98157	2.36041	2.62085	3.16528
112		0.67669	1.28916	1.65857	1.98137	2.36010	2.62044	3.16460
113		0.67667	1.28909	1.65845	1.98118	2.35980	2.62004	3.16392
114		0.67665	1.28902	1.65833	1.98099	2.35950	2.61964	3.16326
115		0.67663	1.28896	1.65821	1.98081	2.35921	2.61926	3.16262
116		0.67661	1.28889	1.65810	1.98063	2.35892	2.61888	3.16198
117		0.67659	1.28883	1.65798	1.98045	2.35864	2.61850	3.16135
118		0.67657	1.28877	1.65787	1.98027	2.35837	2.61814	3.16074
119		0.67656	1.28871	1.65776	1.98010	2.35809	2.61778	3.16013
120		0.67654	1.28865	1.65765	1.97993	2.35782	2.61742	3.15954

Catatan: Probabilita yang lebih kecil yang ditunjukkan pada judul tiap kolom adalah luas daerah dalam satu ujung, sedangkan probabilitas yang lebih besar adalah luas daerah dalam kedua ujung

Pr	0.25	0.10	0.05	0.025	0.01	0.005	0.001
Df	0.50	0.20	0.10	0.050	0.02	0.010	0.002
121	0.67652	1.28859	1.65754	1.97976	2.35756	2.61707	3.15895
122	0.67651	1.28853	1.65744	1.97960	2.35730	2.61673	3.15838
123	0.67649	1.28847	1.65734	1.97944	2.35705	2.61639	3.15781
124	0.67647	1.28842	1.65723	1.97928	2.35680	2.61606	3.15726
125	0.67646	1.28836	1.65714	1.97912	2.35655	2.61573	3.15671
126	0.67644	1.28831	1.65704	1.97897	2.35631	2.61541	3.15617
127	0.67643	1.28825	1.65694	1.97882	2.35607	2.61510	3.15565
128	0.67641	1.28820	1.65685	1.97867	2.35583	2.61478	3.15512
129	0.67640	1.28815	1.65675	1.97852	2.35560	2.61448	3.15461
130	0.67638	1.28810	1.65666	1.97838	2.35537	2.61418	3.15411
131	0.67637	1.28805	1.65657	1.97824	2.35515	2.61388	3.15361
132	0.67635	1.28800	1.65648	1.97810	2.35493	2.61359	3.15312
133	0.67634	1.28795	1.65639	1.97796	2.35471	2.61330	3.15264
134	0.67633	1.28790	1.65630	1.97783	2.35450	2.61302	3.15217
135	0.67631	1.28785	1.65622	1.97769	2.35429	2.61274	3.15170
136	0.67630	1.28781	1.65613	1.97756	2.35408	2.61246	3.15124
137	0.67628	1.28776	1.65605	1.97743	2.35387	2.61219	3.15079
138	0.67627	1.28772	1.65597	1.97730	2.35367	2.61193	3.15034
139	0.67626	1.28767	1.65589	1.97718	2.35347	2.61166	3.14990
140	0.67625	1.28763	1.65581	1.97705	2.35328	2.61140	3.14947
141	0.67623	1.28758	1.65573	1.97693	2.35309	2.61115	3.14904
142	0.67622	1.28754	1.65566	1.97681	2.35289	2.61090	3.14862
143	0.67621	1.28750	1.65558	1.97669	2.35271	2.61065	3.14820
144	0.67620	1.28746	1.65550	1.97658	2.35252	2.61040	3.14779
145	0.67619	1.28742	1.65543	1.97646	2.35234	2.61016	3.14739
146	0.67617	1.28738	1.65536	1.97635	2.35216	2.60992	3.14699
147	0.67616	1.28734	1.65529	1.97623	2.35198	2.60969	3.14660
148	0.67615	1.28730	1.65521	1.97612	2.35181	2.60946	3.14621
149	0.67614	1.28726	1.65514	1.97601	2.35163	2.60923	3.14583
150	0.67613	1.28722	1.65508	1.97591	2.35146	2.60900	3.14545
151	0.67612	1.28718	1.65501	1.97580	2.35130	2.60878	3.14508
152	0.67611	1.28715	1.65494	1.97569	2.35113	2.60856	3.14471
153	0.67610	1.28711	1.65487	1.97559	2.35097	2.60834	3.14435
154	0.67609	1.28707	1.65481	1.97549	2.35081	2.60813	3.14400
155	0.67608	1.28704	1.65474	1.97539	2.35065	2.60792	3.14364
156	0.67607	1.28700	1.65468	1.97529	2.35049	2.60771	3.14330
157	0.67606	1.28697	1.65462	1.97519	2.35033	2.60751	3.14295
158	0.67605	1.28693	1.65455	1.97509	2.35018	2.60730	3.14261
159	0.67604	1.28690	1.65449	1.97500	2.35003	2.60710	3.14228
160	0.67603	1.28687	1.65443	1.97490	2.34988	2.60691	3.14195

Catatan: Probabilita yang lebih kecil yang ditunjukkan pada judul tiap kolom adalah luas daerah dalam satu ujung, sedangkan probabilitas yang lebih besar adalah luas daerah dalam kedua ujung

Pr	0.25	0.10	0.05	0.025	0.01	0.005	0.001
Df	0.50	0.20	0.10	0.050	0.02	0.010	0.002
161	0.67602	1.28683	1.65437	1.97481	2.34973	2.60671	3.14162
162	0.67601	1.28680	1.65431	1.97472	2.34959	2.60652	3.14130
163	0.67600	1.28677	1.65426	1.97462	2.34944	2.60633	3.14098
164	0.67599	1.28673	1.65420	1.97453	2.34930	2.60614	3.14067
165	0.67598	1.28670	1.65414	1.97445	2.34916	2.60595	3.14036
166	0.67597	1.28667	1.65408	1.97436	2.34902	2.60577	3.14005
167	0.67596	1.28664	1.65403	1.97427	2.34888	2.60559	3.13975
168	0.67595	1.28661	1.65397	1.97419	2.34875	2.60541	3.13945
169	0.67594	1.28658	1.65392	1.97410	2.34862	2.60523	3.13915
170	0.67594	1.28655	1.65387	1.97402	2.34848	2.60506	3.13886
171	0.67593	1.28652	1.65381	1.97393	2.34835	2.60489	3.13857
172	0.67592	1.28649	1.65376	1.97385	2.34822	2.60471	3.13829
173	0.67591	1.28646	1.65371	1.97377	2.34810	2.60455	3.13801
174	0.67590	1.28644	1.65366	1.97369	2.34797	2.60438	3.13773
175	0.67589	1.28641	1.65361	1.97361	2.34784	2.60421	3.13745
176	0.67589	1.28638	1.65356	1.97353	2.34772	2.60405	3.13718
177	0.67588	1.28635	1.65351	1.97346	2.34760	2.60389	3.13691
178	0.67587	1.28633	1.65346	1.97338	2.34748	2.60373	3.13665
179	0.67586	1.28630	1.65341	1.97331	2.34736	2.60357	3.13638
180	0.67586	1.28627	1.65336	1.97323	2.34724	2.60342	3.13612
181	0.67585	1.28625	1.65332	1.97316	2.34713	2.60326	3.13587
182	0.67584	1.28622	1.65327	1.97308	2.34701	2.60311	3.13561
183	0.67583	1.28619	1.65322	1.97301	2.34690	2.60296	3.13536
184	0.67583	1.28617	1.65318	1.97294	2.34678	2.60281	3.13511
185	0.67582	1.28614	1.65313	1.97287	2.34667	2.60267	3.13487
186	0.67581	1.28612	1.65309	1.97280	2.34656	2.60252	3.13463
187	0.67580	1.28610	1.65304	1.97273	2.34645	2.60238	3.13438
188	0.67580	1.28607	1.65300	1.97266	2.34635	2.60223	3.13415
189	0.67579	1.28605	1.65296	1.97260	2.34624	2.60209	3.13391
190	0.67578	1.28602	1.65291	1.97253	2.34613	2.60195	3.13368
191	0.67578	1.28600	1.65287	1.97246	2.34603	2.60181	3.13345
192	0.67577	1.28598	1.65283	1.97240	2.34593	2.60168	3.13322
193	0.67576	1.28595	1.65279	1.97233	2.34582	2.60154	3.13299
194	0.67576	1.28593	1.65275	1.97227	2.34572	2.60141	3.13277
195	0.67575	1.28591	1.65271	1.97220	2.34562	2.60128	3.13255
196	0.67574	1.28589	1.65267	1.97214	2.34552	2.60115	3.13233
197	0.67574	1.28586	1.65263	1.97208	2.34543	2.60102	3.13212
198	0.67573	1.28584	1.65259	1.97202	2.34533	2.60089	3.13190
199	0.67572	1.28582	1.65255	1.97196	2.34523	2.60076	3.13169
200	0.67572	1.28580	1.65251	1.97190	2.34514	2.60063	3.13148

Catatan: Probabilita yang lebih kecil yang ditunjukkan pada judul tiap kolom adalah luas daerah dalam satu ujung, sedangkan probabilitas yang lebih besar adalah luas daerah dalam kedua ujung

Titik Persentase Distribusi F
Probabilita = 0.05

Diproduksi oleh : Junaidi
<http://junaidichaniago.wordpress.com>

**Titik Persentase Distribusi F untuk Probabilita
= 0,05**

df untuk penyebut (N2)	df untuk pembilang (N1)														
	1	2	3	4	5	6	7	8	9	10	11	12	13	14	15
1	161	199	216	225	230	234	237	239	241	242	243	244	245	245	246
2	18.51	19.00	19.16	19.25	19.30	19.33	19.35	19.37	19.38	19.40	19.40	19.41	19.42	19.42	19.43
3	10.13	9.55	9.28	9.12	9.01	8.94	8.89	8.85	8.81	8.79	8.76	8.74	8.73	8.71	8.70
4	7.71	6.94	6.59	6.39	6.26	6.16	6.09	6.04	6.00	5.96	5.94	5.91	5.89	5.87	5.86
5	6.61	5.79	5.41	5.19	5.05	4.95	4.88	4.82	4.77	4.74	4.70	4.68	4.66	4.64	4.62
6	5.99	5.14	4.76	4.53	4.39	4.28	4.21	4.15	4.10	4.06	4.03	4.00	3.98	3.96	3.94
7	5.59	4.74	4.35	4.12	3.97	3.87	3.79	3.73	3.68	3.64	3.60	3.57	3.55	3.53	3.51
8	5.32	4.46	4.07	3.84	3.69	3.58	3.50	3.44	3.39	3.35	3.31	3.28	3.26	3.24	3.22
9	5.12	4.26	3.86	3.63	3.48	3.37	3.29	3.23	3.18	3.14	3.10	3.07	3.05	3.03	3.01
10	4.96	4.10	3.71	3.48	3.33	3.22	3.14	3.07	3.02	2.98	2.94	2.91	2.89	2.86	2.85
11	4.84	3.98	3.59	3.36	3.20	3.09	3.01	2.95	2.90	2.85	2.82	2.79	2.76	2.74	2.72
12	4.75	3.89	3.49	3.26	3.11	3.00	2.91	2.85	2.80	2.75	2.72	2.69	2.66	2.64	2.62
13	4.67	3.81	3.41	3.18	3.03	2.92	2.83	2.77	2.71	2.67	2.63	2.60	2.58	2.55	2.53
14	4.60	3.74	3.34	3.11	2.96	2.85	2.76	2.70	2.65	2.60	2.57	2.53	2.51	2.48	2.46
15	4.54	3.68	3.29	3.06	2.90	2.79	2.71	2.64	2.59	2.54	2.51	2.48	2.45	2.42	2.40
16	4.49	3.63	3.24	3.01	2.85	2.74	2.66	2.59	2.54	2.49	2.46	2.42	2.40	2.37	2.35
17	4.45	3.59	3.20	2.96	2.81	2.70	2.61	2.55	2.49	2.45	2.41	2.38	2.35	2.33	2.31
18	4.41	3.55	3.16	2.93	2.77	2.66	2.58	2.51	2.46	2.41	2.37	2.34	2.31	2.29	2.27
19	4.38	3.52	3.13	2.90	2.74	2.63	2.54	2.48	2.42	2.38	2.34	2.31	2.28	2.26	2.23
20	4.35	3.49	3.10	2.87	2.71	2.60	2.51	2.45	2.39	2.35	2.31	2.28	2.25	2.22	2.20
21	4.32	3.47	3.07	2.84	2.68	2.57	2.49	2.42	2.37	2.32	2.28	2.25	2.22	2.20	2.18
22	4.30	3.44	3.05	2.82	2.66	2.55	2.46	2.40	2.34	2.30	2.26	2.23	2.20	2.17	2.15
23	4.28	3.42	3.03	2.80	2.64	2.53	2.44	2.37	2.32	2.27	2.24	2.20	2.18	2.15	2.13
24	4.26	3.40	3.01	2.78	2.62	2.51	2.42	2.36	2.30	2.25	2.22	2.18	2.15	2.13	2.11
25	4.24	3.39	2.99	2.76	2.60	2.49	2.40	2.34	2.28	2.24	2.20	2.16	2.14	2.11	2.09
26	4.23	3.37	2.98	2.74	2.59	2.47	2.39	2.32	2.27	2.22	2.18	2.15	2.12	2.09	2.07
27	4.21	3.35	2.96	2.73	2.57	2.46	2.37	2.31	2.25	2.20	2.17	2.13	2.10	2.08	2.06
28	4.20	3.34	2.95	2.71	2.56	2.45	2.36	2.29	2.24	2.19	2.15	2.12	2.09	2.06	2.04
29	4.18	3.33	2.93	2.70	2.55	2.43	2.35	2.28	2.22	2.18	2.14	2.10	2.08	2.05	2.03
30	4.17	3.32	2.92	2.69	2.53	2.42	2.33	2.27	2.21	2.16	2.13	2.09	2.06	2.04	2.01
31	4.16	3.30	2.91	2.68	2.52	2.41	2.32	2.25	2.20	2.15	2.11	2.08	2.05	2.03	2.00
32	4.15	3.29	2.90	2.67	2.51	2.40	2.31	2.24	2.19	2.14	2.10	2.07	2.04	2.01	1.99
33	4.14	3.28	2.89	2.66	2.50	2.39	2.30	2.23	2.18	2.13	2.09	2.06	2.03	2.00	1.98
34	4.13	3.28	2.88	2.65	2.49	2.38	2.29	2.23	2.17	2.12	2.08	2.05	2.02	1.99	1.97
35	4.12	3.27	2.87	2.64	2.49	2.37	2.29	2.22	2.16	2.11	2.07	2.04	2.01	1.99	1.96
36	4.11	3.26	2.87	2.63	2.48	2.36	2.28	2.21	2.15	2.11	2.07	2.03	2.00	1.98	1.95
37	4.11	3.25	2.86	2.63	2.47	2.36	2.27	2.20	2.14	2.10	2.06	2.02	2.00	1.97	1.95
38	4.10	3.24	2.85	2.62	2.46	2.35	2.26	2.19	2.14	2.09	2.05	2.02	1.99	1.96	1.94
39	4.09	3.24	2.85	2.61	2.46	2.34	2.26	2.19	2.13	2.08	2.04	2.01	1.98	1.95	1.93
40	4.08	3.23	2.84	2.61	2.45	2.34	2.25	2.18	2.12	2.08	2.04	2.00	1.97	1.95	1.92
41	4.08	3.23	2.83	2.60	2.44	2.33	2.24	2.17	2.12	2.07	2.03	2.00	1.97	1.94	1.92
42	4.07	3.22	2.83	2.59	2.44	2.32	2.24	2.17	2.11	2.06	2.03	1.99	1.96	1.94	1.91
43	4.07	3.21	2.82	2.59	2.43	2.32	2.23	2.16	2.11	2.06	2.02	1.99	1.96	1.93	1.91
44	4.06	3.21	2.82	2.58	2.43	2.31	2.23	2.16	2.10	2.05	2.01	1.98	1.95	1.92	1.90
45	4.06	3.20	2.81	2.58	2.42	2.31	2.22	2.15	2.10	2.05	2.01	1.97	1.94	1.92	1.89

Titik Persentase Distribusi F untuk Probabilita = 0,05

df untuk penyebut (N2)	df untuk pembilang (N1)														
	1	2	3	4	5	6	7	8	9	10	11	12	13	14	15
46	4.05	3.20	2.81	2.57	2.42	2.30	2.22	2.15	2.09	2.04	2.00	1.97	1.94	1.91	1.89
47	4.05	3.20	2.80	2.57	2.41	2.30	2.21	2.14	2.09	2.04	2.00	1.96	1.93	1.91	1.88
48	4.04	3.19	2.80	2.57	2.41	2.29	2.21	2.14	2.08	2.03	1.99	1.96	1.93	1.90	1.88
49	4.04	3.19	2.79	2.56	2.40	2.29	2.20	2.13	2.08	2.03	1.99	1.96	1.93	1.90	1.88
50	4.03	3.18	2.79	2.56	2.40	2.29	2.20	2.13	2.07	2.03	1.99	1.95	1.92	1.89	1.87
51	4.03	3.18	2.79	2.55	2.40	2.28	2.20	2.13	2.07	2.02	1.98	1.95	1.92	1.89	1.87
52	4.03	3.18	2.78	2.55	2.39	2.28	2.19	2.12	2.07	2.02	1.98	1.94	1.91	1.89	1.86
53	4.02	3.17	2.78	2.55	2.39	2.28	2.19	2.12	2.06	2.01	1.97	1.94	1.91	1.88	1.86
54	4.02	3.17	2.78	2.54	2.39	2.27	2.18	2.12	2.06	2.01	1.97	1.94	1.91	1.88	1.86
55	4.02	3.16	2.77	2.54	2.38	2.27	2.18	2.11	2.06	2.01	1.97	1.93	1.90	1.88	1.85
56	4.01	3.16	2.77	2.54	2.38	2.27	2.18	2.11	2.05	2.00	1.96	1.93	1.90	1.87	1.85
57	4.01	3.16	2.77	2.53	2.38	2.26	2.18	2.11	2.05	2.00	1.96	1.93	1.90	1.87	1.85
58	4.01	3.16	2.76	2.53	2.37	2.26	2.17	2.10	2.05	2.00	1.96	1.92	1.89	1.87	1.84
59	4.00	3.15	2.76	2.53	2.37	2.26	2.17	2.10	2.04	2.00	1.96	1.92	1.89	1.86	1.84
60	4.00	3.15	2.76	2.53	2.37	2.25	2.17	2.10	2.04	1.99	1.95	1.92	1.89	1.86	1.84
61	4.00	3.15	2.76	2.52	2.37	2.25	2.16	2.09	2.04	1.99	1.95	1.91	1.88	1.86	1.83
62	4.00	3.15	2.75	2.52	2.36	2.25	2.16	2.09	2.03	1.99	1.95	1.91	1.88	1.85	1.83
63	3.99	3.14	2.75	2.52	2.36	2.25	2.16	2.09	2.03	1.98	1.94	1.91	1.88	1.85	1.83
64	3.99	3.14	2.75	2.52	2.36	2.24	2.16	2.09	2.03	1.98	1.94	1.91	1.88	1.85	1.83
65	3.99	3.14	2.75	2.51	2.36	2.24	2.15	2.08	2.03	1.98	1.94	1.90	1.87	1.85	1.82
66	3.99	3.14	2.74	2.51	2.35	2.24	2.15	2.08	2.03	1.98	1.94	1.90	1.87	1.84	1.82
67	3.98	3.13	2.74	2.51	2.35	2.24	2.15	2.08	2.02	1.98	1.93	1.90	1.87	1.84	1.82
68	3.98	3.13	2.74	2.51	2.35	2.24	2.15	2.08	2.02	1.97	1.93	1.90	1.87	1.84	1.82
69	3.98	3.13	2.74	2.50	2.35	2.23	2.15	2.08	2.02	1.97	1.93	1.90	1.86	1.84	1.81
70	3.98	3.13	2.74	2.50	2.35	2.23	2.14	2.07	2.02	1.97	1.93	1.89	1.86	1.84	1.81
71	3.98	3.13	2.73	2.50	2.34	2.23	2.14	2.07	2.01	1.97	1.93	1.89	1.86	1.83	1.81
72	3.97	3.12	2.73	2.50	2.34	2.23	2.14	2.07	2.01	1.96	1.92	1.89	1.86	1.83	1.81
73	3.97	3.12	2.73	2.50	2.34	2.23	2.14	2.07	2.01	1.96	1.92	1.89	1.86	1.83	1.81
74	3.97	3.12	2.73	2.50	2.34	2.22	2.14	2.07	2.01	1.96	1.92	1.89	1.85	1.83	1.80
75	3.97	3.12	2.73	2.49	2.34	2.22	2.13	2.06	2.01	1.96	1.92	1.88	1.85	1.83	1.80
76	3.97	3.12	2.72	2.49	2.33	2.22	2.13	2.06	2.01	1.96	1.92	1.88	1.85	1.82	1.80
77	3.97	3.12	2.72	2.49	2.33	2.22	2.13	2.06	2.00	1.96	1.92	1.88	1.85	1.82	1.80
78	3.96	3.11	2.72	2.49	2.33	2.22	2.13	2.06	2.00	1.95	1.91	1.88	1.85	1.82	1.80
79	3.96	3.11	2.72	2.49	2.33	2.22	2.13	2.06	2.00	1.95	1.91	1.88	1.85	1.82	1.79
80	3.96	3.11	2.72	2.49	2.33	2.21	2.13	2.06	2.00	1.95	1.91	1.88	1.84	1.82	1.79
81	3.96	3.11	2.72	2.48	2.33	2.21	2.12	2.05	2.00	1.95	1.91	1.87	1.84	1.82	1.79
82	3.96	3.11	2.72	2.48	2.33	2.21	2.12	2.05	2.00	1.95	1.91	1.87	1.84	1.81	1.79
83	3.96	3.11	2.71	2.48	2.32	2.21	2.12	2.05	1.99	1.95	1.91	1.87	1.84	1.81	1.79
84	3.95	3.11	2.71	2.48	2.32	2.21	2.12	2.05	1.99	1.95	1.90	1.87	1.84	1.81	1.79
85	3.95	3.10	2.71	2.48	2.32	2.21	2.12	2.05	1.99	1.94	1.90	1.87	1.84	1.81	1.79
86	3.95	3.10	2.71	2.48	2.32	2.21	2.12	2.05	1.99	1.94	1.90	1.87	1.84	1.81	1.78
87	3.95	3.10	2.71	2.48	2.32	2.20	2.12	2.05	1.99	1.94	1.90	1.87	1.83	1.81	1.78
88	3.95	3.10	2.71	2.48	2.32	2.20	2.12	2.05	1.99	1.94	1.90	1.86	1.83	1.81	1.78
89	3.95	3.10	2.71	2.47	2.32	2.20	2.11	2.04	1.99	1.94	1.90	1.86	1.83	1.80	1.78
90	3.95	3.10	2.71	2.47	2.32	2.20	2.11	2.04	1.99	1.94	1.90	1.86	1.83	1.80	1.78

Titik Persentase Distribusi F untuk Probabilita = 0,05

df untuk penyebut (N2)	df untuk pembilang (N1)														
	1	2	3	4	5	6	7	8	9	10	11	12	13	14	15
91	3.95	3.10	2.70	2.47	2.31	2.20	2.11	2.04	1.98	1.94	1.90	1.86	1.83	1.80	1.78
92	3.94	3.10	2.70	2.47	2.31	2.20	2.11	2.04	1.98	1.94	1.89	1.86	1.83	1.80	1.78
93	3.94	3.09	2.70	2.47	2.31	2.20	2.11	2.04	1.98	1.93	1.89	1.86	1.83	1.80	1.78
94	3.94	3.09	2.70	2.47	2.31	2.20	2.11	2.04	1.98	1.93	1.89	1.86	1.83	1.80	1.77
95	3.94	3.09	2.70	2.47	2.31	2.20	2.11	2.04	1.98	1.93	1.89	1.86	1.82	1.80	1.77
96	3.94	3.09	2.70	2.47	2.31	2.19	2.11	2.04	1.98	1.93	1.89	1.85	1.82	1.80	1.77
97	3.94	3.09	2.70	2.47	2.31	2.19	2.11	2.04	1.98	1.93	1.89	1.85	1.82	1.80	1.77
98	3.94	3.09	2.70	2.46	2.31	2.19	2.10	2.03	1.98	1.93	1.89	1.85	1.82	1.79	1.77
99	3.94	3.09	2.70	2.46	2.31	2.19	2.10	2.03	1.98	1.93	1.89	1.85	1.82	1.79	1.77
100	3.94	3.09	2.70	2.46	2.31	2.19	2.10	2.03	1.97	1.93	1.89	1.85	1.82	1.79	1.77
101	3.94	3.09	2.69	2.46	2.30	2.19	2.10	2.03	1.97	1.93	1.88	1.85	1.82	1.79	1.77
102	3.93	3.09	2.69	2.46	2.30	2.19	2.10	2.03	1.97	1.92	1.88	1.85	1.82	1.79	1.77
103	3.93	3.08	2.69	2.46	2.30	2.19	2.10	2.03	1.97	1.92	1.88	1.85	1.82	1.79	1.76
104	3.93	3.08	2.69	2.46	2.30	2.19	2.10	2.03	1.97	1.92	1.88	1.85	1.82	1.79	1.76
105	3.93	3.08	2.69	2.46	2.30	2.19	2.10	2.03	1.97	1.92	1.88	1.85	1.81	1.79	1.76
106	3.93	3.08	2.69	2.46	2.30	2.19	2.10	2.03	1.97	1.92	1.88	1.84	1.81	1.79	1.76
107	3.93	3.08	2.69	2.46	2.30	2.18	2.10	2.03	1.97	1.92	1.88	1.84	1.81	1.79	1.76
108	3.93	3.08	2.69	2.46	2.30	2.18	2.10	2.03	1.97	1.92	1.88	1.84	1.81	1.78	1.76
109	3.93	3.08	2.69	2.45	2.30	2.18	2.09	2.02	1.97	1.92	1.88	1.84	1.81	1.78	1.76
110	3.93	3.08	2.69	2.45	2.30	2.18	2.09	2.02	1.97	1.92	1.88	1.84	1.81	1.78	1.76
111	3.93	3.08	2.69	2.45	2.30	2.18	2.09	2.02	1.97	1.92	1.88	1.84	1.81	1.78	1.76
112	3.93	3.08	2.69	2.45	2.30	2.18	2.09	2.02	1.96	1.92	1.88	1.84	1.81	1.78	1.76
113	3.93	3.08	2.68	2.45	2.29	2.18	2.09	2.02	1.96	1.92	1.87	1.84	1.81	1.78	1.76
114	3.92	3.08	2.68	2.45	2.29	2.18	2.09	2.02	1.96	1.91	1.87	1.84	1.81	1.78	1.75
115	3.92	3.08	2.68	2.45	2.29	2.18	2.09	2.02	1.96	1.91	1.87	1.84	1.81	1.78	1.75
116	3.92	3.07	2.68	2.45	2.29	2.18	2.09	2.02	1.96	1.91	1.87	1.84	1.81	1.78	1.75
117	3.92	3.07	2.68	2.45	2.29	2.18	2.09	2.02	1.96	1.91	1.87	1.84	1.80	1.78	1.75
118	3.92	3.07	2.68	2.45	2.29	2.18	2.09	2.02	1.96	1.91	1.87	1.84	1.80	1.78	1.75
119	3.92	3.07	2.68	2.45	2.29	2.18	2.09	2.02	1.96	1.91	1.87	1.83	1.80	1.78	1.75
120	3.92	3.07	2.68	2.45	2.29	2.18	2.09	2.02	1.96	1.91	1.87	1.83	1.80	1.78	1.75
121	3.92	3.07	2.68	2.45	2.29	2.17	2.09	2.02	1.96	1.91	1.87	1.83	1.80	1.77	1.75
122	3.92	3.07	2.68	2.45	2.29	2.17	2.09	2.02	1.96	1.91	1.87	1.83	1.80	1.77	1.75
123	3.92	3.07	2.68	2.45	2.29	2.17	2.08	2.01	1.96	1.91	1.87	1.83	1.80	1.77	1.75
124	3.92	3.07	2.68	2.44	2.29	2.17	2.08	2.01	1.96	1.91	1.87	1.83	1.80	1.77	1.75
125	3.92	3.07	2.68	2.44	2.29	2.17	2.08	2.01	1.96	1.91	1.87	1.83	1.80	1.77	1.75
126	3.92	3.07	2.68	2.44	2.29	2.17	2.08	2.01	1.95	1.91	1.87	1.83	1.80	1.77	1.75
127	3.92	3.07	2.68	2.44	2.29	2.17	2.08	2.01	1.95	1.91	1.86	1.83	1.80	1.77	1.75
128	3.92	3.07	2.68	2.44	2.29	2.17	2.08	2.01	1.95	1.91	1.86	1.83	1.80	1.77	1.75
129	3.91	3.07	2.67	2.44	2.28	2.17	2.08	2.01	1.95	1.90	1.86	1.83	1.80	1.77	1.74
130	3.91	3.07	2.67	2.44	2.28	2.17	2.08	2.01	1.95	1.90	1.86	1.83	1.80	1.77	1.74
131	3.91	3.07	2.67	2.44	2.28	2.17	2.08	2.01	1.95	1.90	1.86	1.83	1.80	1.77	1.74
132	3.91	3.06	2.67	2.44	2.28	2.17	2.08	2.01	1.95	1.90	1.86	1.83	1.79	1.77	1.74
133	3.91	3.06	2.67	2.44	2.28	2.17	2.08	2.01	1.95	1.90	1.86	1.83	1.79	1.77	1.74
134	3.91	3.06	2.67	2.44	2.28	2.17	2.08	2.01	1.95	1.90	1.86	1.83	1.79	1.77	1.74
135	3.91	3.06	2.67	2.44	2.28	2.17	2.08	2.01	1.95	1.90	1.86	1.82	1.79	1.77	1.74

Tabel r (Koefisien Korelasi Sederhana)
df = 1-200

Diproduksi oleh : Junaidi
<http://junaidichaniago.wordpress.com>

Titik Persentase Distribusi F untuk Probabilita = 0,05

df untuk penyebut (N2)	df untuk pembilang (N1)														
	1	2	3	4	5	6	7	8	9	10	11	12	13	14	15
1	161	199	216	225	230	234	237	239	241	242	243	244	245	245	246
2	18.51	19.00	19.16	19.25	19.30	19.33	19.35	19.37	19.38	19.40	19.40	19.41	19.42	19.42	19.43
3	10.13	9.55	9.28	9.12	9.01	8.94	8.89	8.85	8.81	8.79	8.76	8.74	8.73	8.71	8.70
4	7.71	6.94	6.59	6.39	6.26	6.16	6.09	6.04	6.00	5.96	5.94	5.91	5.89	5.87	5.86
5	6.61	5.79	5.41	5.19	5.05	4.95	4.88	4.82	4.77	4.74	4.70	4.68	4.66	4.64	4.62
6	5.99	5.14	4.76	4.53	4.39	4.28	4.21	4.15	4.10	4.06	4.03	4.00	3.98	3.96	3.94
7	5.59	4.74	4.35	4.12	3.97	3.87	3.79	3.73	3.68	3.64	3.60	3.57	3.55	3.53	3.51
8	5.32	4.46	4.07	3.84	3.69	3.58	3.50	3.44	3.39	3.35	3.31	3.28	3.26	3.24	3.22
9	5.12	4.26	3.86	3.63	3.48	3.37	3.29	3.23	3.18	3.14	3.10	3.07	3.05	3.03	3.01
10	4.96	4.10	3.71	3.48	3.33	3.22	3.14	3.07	3.02	2.98	2.94	2.91	2.89	2.86	2.85
11	4.84	3.98	3.59	3.36	3.20	3.09	3.01	2.95	2.90	2.85	2.82	2.79	2.76	2.74	2.72
12	4.75	3.89	3.49	3.26	3.11	3.00	2.91	2.85	2.80	2.75	2.72	2.69	2.66	2.64	2.62
13	4.67	3.81	3.41	3.18	3.03	2.92	2.83	2.77	2.71	2.67	2.63	2.60	2.58	2.55	2.53
14	4.60	3.74	3.34	3.11	2.96	2.85	2.76	2.70	2.65	2.60	2.57	2.53	2.51	2.48	2.46
15	4.54	3.68	3.29	3.06	2.90	2.79	2.71	2.64	2.59	2.54	2.51	2.48	2.45	2.42	2.40
16	4.49	3.63	3.24	3.01	2.85	2.74	2.66	2.59	2.54	2.49	2.46	2.42	2.40	2.37	2.35
17	4.45	3.59	3.20	2.96	2.81	2.70	2.61	2.55	2.49	2.45	2.41	2.38	2.35	2.33	2.31
18	4.41	3.55	3.16	2.93	2.77	2.66	2.58	2.51	2.46	2.41	2.37	2.34	2.31	2.29	2.27
19	4.38	3.52	3.13	2.90	2.74	2.63	2.54	2.48	2.42	2.38	2.34	2.31	2.28	2.26	2.23
20	4.35	3.49	3.10	2.87	2.71	2.60	2.51	2.45	2.39	2.35	2.31	2.28	2.25	2.22	2.20
21	4.32	3.47	3.07	2.84	2.68	2.57	2.49	2.42	2.37	2.32	2.28	2.25	2.22	2.20	2.18
22	4.30	3.44	3.05	2.82	2.66	2.55	2.46	2.40	2.34	2.30	2.26	2.23	2.20	2.17	2.15
23	4.28	3.42	3.03	2.80	2.64	2.53	2.44	2.37	2.32	2.27	2.24	2.20	2.18	2.15	2.13
24	4.26	3.40	3.01	2.78	2.62	2.51	2.42	2.36	2.30	2.25	2.22	2.18	2.15	2.13	2.11
25	4.24	3.39	2.99	2.76	2.60	2.49	2.40	2.34	2.28	2.24	2.20	2.16	2.14	2.11	2.09
26	4.23	3.37	2.98	2.74	2.59	2.47	2.39	2.32	2.27	2.22	2.18	2.15	2.12	2.09	2.07
27	4.21	3.35	2.96	2.73	2.57	2.46	2.37	2.31	2.25	2.20	2.17	2.13	2.10	2.08	2.06

28	4.20	3.34	2.95	2.71	2.56	2.45	2.36	2.29	2.24	2.19	2.15	2.12	2.09	2.06	2.04
29	4.18	3.33	2.93	2.70	2.55	2.43	2.35	2.28	2.22	2.18	2.14	2.10	2.08	2.05	2.03
30	4.17	3.32	2.92	2.69	2.53	2.42	2.33	2.27	2.21	2.16	2.13	2.09	2.06	2.04	2.01
31	4.16	3.30	2.91	2.68	2.52	2.41	2.32	2.25	2.20	2.15	2.11	2.08	2.05	2.03	2.00
32	4.15	3.29	2.90	2.67	2.51	2.40	2.31	2.24	2.19	2.14	2.10	2.07	2.04	2.01	1.99
33	4.14	3.28	2.89	2.66	2.50	2.39	2.30	2.23	2.18	2.13	2.09	2.06	2.03	2.00	1.98
34	4.13	3.28	2.88	2.65	2.49	2.38	2.29	2.23	2.17	2.12	2.08	2.05	2.02	1.99	1.97
35	4.12	3.27	2.87	2.64	2.49	2.37	2.29	2.22	2.16	2.11	2.07	2.04	2.01	1.99	1.96
36	4.11	3.26	2.87	2.63	2.48	2.36	2.28	2.21	2.15	2.11	2.07	2.03	2.00	1.98	1.95
37	4.11	3.25	2.86	2.63	2.47	2.36	2.27	2.20	2.14	2.10	2.06	2.02	2.00	1.97	1.95
38	4.10	3.24	2.85	2.62	2.46	2.35	2.26	2.19	2.14	2.09	2.05	2.02	1.99	1.96	1.94
39	4.09	3.24	2.85	2.61	2.46	2.34	2.26	2.19	2.13	2.08	2.04	2.01	1.98	1.95	1.93
40	4.08	3.23	2.84	2.61	2.45	2.34	2.25	2.18	2.12	2.08	2.04	2.00	1.97	1.95	1.92
41	4.08	3.23	2.83	2.60	2.44	2.33	2.24	2.17	2.12	2.07	2.03	2.00	1.97	1.94	1.92
42	4.07	3.22	2.83	2.59	2.44	2.32	2.24	2.17	2.11	2.06	2.03	1.99	1.96	1.94	1.91
43	4.07	3.21	2.82	2.59	2.43	2.32	2.23	2.16	2.11	2.06	2.02	1.99	1.96	1.93	1.91
44	4.06	3.21	2.82	2.58	2.43	2.31	2.23	2.16	2.10	2.05	2.01	1.98	1.95	1.92	1.90
45	4.06	3.20	2.81	2.58	2.42	2.31	2.22	2.15	2.10	2.05	2.01	1.97	1.94	1.92	1.89

Titik Persentase Distribusi F untuk Probabilita = 0,05

df untuk penyebut (N2)	df untuk pembilang (N1)														
	1	2	3	4	5	6	7	8	9	10	11	12	13	14	15
46	4.05	3.20	2.81	2.57	2.42	2.30	2.22	2.15	2.09	2.04	2.00	1.97	1.94	1.91	1.89
47	4.05	3.20	2.80	2.57	2.41	2.30	2.21	2.14	2.09	2.04	2.00	1.96	1.93	1.91	1.88
48	4.04	3.19	2.80	2.57	2.41	2.29	2.21	2.14	2.08	2.03	1.99	1.96	1.93	1.90	1.88
49	4.04	3.19	2.79	2.56	2.40	2.29	2.20	2.13	2.08	2.03	1.99	1.96	1.93	1.90	1.88
50	4.03	3.18	2.79	2.56	2.40	2.29	2.20	2.13	2.07	2.03	1.99	1.95	1.92	1.89	1.87
51	4.03	3.18	2.79	2.55	2.40	2.28	2.20	2.13	2.07	2.02	1.98	1.95	1.92	1.89	1.87
52	4.03	3.18	2.78	2.55	2.39	2.28	2.19	2.12	2.07	2.02	1.98	1.94	1.91	1.89	1.86
53	4.02	3.17	2.78	2.55	2.39	2.28	2.19	2.12	2.06	2.01	1.97	1.94	1.91	1.88	1.86
54	4.02	3.17	2.78	2.54	2.39	2.27	2.18	2.12	2.06	2.01	1.97	1.94	1.91	1.88	1.86
55	4.02	3.16	2.77	2.54	2.38	2.27	2.18	2.11	2.06	2.01	1.97	1.93	1.90	1.88	1.85
56	4.01	3.16	2.77	2.54	2.38	2.27	2.18	2.11	2.05	2.00	1.96	1.93	1.90	1.87	1.85
57	4.01	3.16	2.77	2.53	2.38	2.26	2.18	2.11	2.05	2.00	1.96	1.93	1.90	1.87	1.85
58	4.01	3.16	2.76	2.53	2.37	2.26	2.17	2.10	2.05	2.00	1.96	1.92	1.89	1.87	1.84
59	4.00	3.15	2.76	2.53	2.37	2.26	2.17	2.10	2.04	2.00	1.96	1.92	1.89	1.86	1.84
60	4.00	3.15	2.76	2.53	2.37	2.25	2.17	2.10	2.04	1.99	1.95	1.92	1.89	1.86	1.84
61	4.00	3.15	2.76	2.52	2.37	2.25	2.16	2.09	2.04	1.99	1.95	1.91	1.88	1.86	1.83
62	4.00	3.15	2.75	2.52	2.36	2.25	2.16	2.09	2.03	1.99	1.95	1.91	1.88	1.85	1.83
63	3.99	3.14	2.75	2.52	2.36	2.25	2.16	2.09	2.03	1.98	1.94	1.91	1.88	1.85	1.83
64	3.99	3.14	2.75	2.52	2.36	2.24	2.16	2.09	2.03	1.98	1.94	1.91	1.88	1.85	1.83
65	3.99	3.14	2.75	2.51	2.36	2.24	2.15	2.08	2.03	1.98	1.94	1.90	1.87	1.85	1.82
66	3.99	3.14	2.74	2.51	2.35	2.24	2.15	2.08	2.03	1.98	1.94	1.90	1.87	1.84	1.82
67	3.98	3.13	2.74	2.51	2.35	2.24	2.15	2.08	2.02	1.98	1.93	1.90	1.87	1.84	1.82
68	3.98	3.13	2.74	2.51	2.35	2.24	2.15	2.08	2.02	1.97	1.93	1.90	1.87	1.84	1.82
69	3.98	3.13	2.74	2.50	2.35	2.23	2.15	2.08	2.02	1.97	1.93	1.90	1.86	1.84	1.81
70	3.98	3.13	2.74	2.50	2.35	2.23	2.14	2.07	2.02	1.97	1.93	1.89	1.86	1.84	1.81
71	3.98	3.13	2.73	2.50	2.34	2.23	2.14	2.07	2.01	1.97	1.93	1.89	1.86	1.83	1.81
72	3.97	3.12	2.73	2.50	2.34	2.23	2.14	2.07	2.01	1.96	1.92	1.89	1.86	1.83	1.81
73	3.97	3.12	2.73	2.50	2.34	2.23	2.14	2.07	2.01	1.96	1.92	1.89	1.86	1.83	1.81
74	3.97	3.12	2.73	2.50	2.34	2.22	2.14	2.07	2.01	1.96	1.92	1.89	1.85	1.83	1.80
75	3.97	3.12	2.73	2.49	2.34	2.22	2.13	2.06	2.01	1.96	1.92	1.88	1.85	1.83	1.80
76	3.97	3.12	2.72	2.49	2.33	2.22	2.13	2.06	2.01	1.96	1.92	1.88	1.85	1.82	1.80
77	3.97	3.12	2.72	2.49	2.33	2.22	2.13	2.06	2.00	1.96	1.92	1.88	1.85	1.82	1.80
78	3.96	3.11	2.72	2.49	2.33	2.22	2.13	2.06	2.00	1.95	1.91	1.88	1.85	1.82	1.80
79	3.96	3.11	2.72	2.49	2.33	2.22	2.13	2.06	2.00	1.95	1.91	1.88	1.85	1.82	1.79
80	3.96	3.11	2.72	2.49	2.33	2.21	2.13	2.06	2.00	1.95	1.91	1.88	1.84	1.82	1.79
81	3.96	3.11	2.72	2.48	2.33	2.21	2.12	2.05	2.00	1.95	1.91	1.87	1.84	1.82	1.79
82	3.96	3.11	2.72	2.48	2.33	2.21	2.12	2.05	2.00	1.95	1.91	1.87	1.84	1.81	1.79
83	3.96	3.11	2.71	2.48	2.32	2.21	2.12	2.05	1.99	1.95	1.91	1.87	1.84	1.81	1.79
84	3.95	3.11	2.71	2.48	2.32	2.21	2.12	2.05	1.99	1.95	1.90	1.87	1.84	1.81	1.79
85	3.95	3.10	2.71	2.48	2.32	2.21	2.12	2.05	1.99	1.94	1.90	1.87	1.84	1.81	1.79
86	3.95	3.10	2.71	2.48	2.32	2.21	2.12	2.05	1.99	1.94	1.90	1.87	1.84	1.81	1.78
87	3.95	3.10	2.71	2.48	2.32	2.20	2.12	2.05	1.99	1.94	1.90	1.87	1.83	1.81	1.78
88	3.95	3.10	2.71	2.48	2.32	2.20	2.12	2.05	1.99	1.94	1.90	1.86	1.83	1.81	1.78
89	3.95	3.10	2.71	2.47	2.32	2.20	2.11	2.04	1.99	1.94	1.90	1.86	1.83	1.80	1.78
90	3.95	3.10	2.71	2.47	2.32	2.20	2.11	2.04	1.99	1.94	1.90	1.86	1.83	1.80	1.78

Titik Persentase Distribusi F untuk Probabilita = 0,05

df untuk penyebut (N2)	df untuk pembilang (N1)														
	1	2	3	4	5	6	7	8	9	10	11	12	13	14	15
91	3.95	3.10	2.70	2.47	2.31	2.20	2.11	2.04	1.98	1.94	1.90	1.86	1.83	1.80	1.78
92	3.94	3.10	2.70	2.47	2.31	2.20	2.11	2.04	1.98	1.94	1.89	1.86	1.83	1.80	1.78
93	3.94	3.09	2.70	2.47	2.31	2.20	2.11	2.04	1.98	1.93	1.89	1.86	1.83	1.80	1.78
94	3.94	3.09	2.70	2.47	2.31	2.20	2.11	2.04	1.98	1.93	1.89	1.86	1.83	1.80	1.77
95	3.94	3.09	2.70	2.47	2.31	2.20	2.11	2.04	1.98	1.93	1.89	1.86	1.82	1.80	1.77
96	3.94	3.09	2.70	2.47	2.31	2.19	2.11	2.04	1.98	1.93	1.89	1.85	1.82	1.80	1.77
97	3.94	3.09	2.70	2.47	2.31	2.19	2.11	2.04	1.98	1.93	1.89	1.85	1.82	1.80	1.77
98	3.94	3.09	2.70	2.46	2.31	2.19	2.10	2.03	1.98	1.93	1.89	1.85	1.82	1.79	1.77
99	3.94	3.09	2.70	2.46	2.31	2.19	2.10	2.03	1.98	1.93	1.89	1.85	1.82	1.79	1.77
100	3.94	3.09	2.70	2.46	2.31	2.19	2.10	2.03	1.97	1.93	1.89	1.85	1.82	1.79	1.77
101	3.94	3.09	2.69	2.46	2.30	2.19	2.10	2.03	1.97	1.93	1.88	1.85	1.82	1.79	1.77
102	3.93	3.09	2.69	2.46	2.30	2.19	2.10	2.03	1.97	1.92	1.88	1.85	1.82	1.79	1.77
103	3.93	3.08	2.69	2.46	2.30	2.19	2.10	2.03	1.97	1.92	1.88	1.85	1.82	1.79	1.76
104	3.93	3.08	2.69	2.46	2.30	2.19	2.10	2.03	1.97	1.92	1.88	1.85	1.82	1.79	1.76
105	3.93	3.08	2.69	2.46	2.30	2.19	2.10	2.03	1.97	1.92	1.88	1.85	1.81	1.79	1.76
106	3.93	3.08	2.69	2.46	2.30	2.19	2.10	2.03	1.97	1.92	1.88	1.84	1.81	1.79	1.76
107	3.93	3.08	2.69	2.46	2.30	2.18	2.10	2.03	1.97	1.92	1.88	1.84	1.81	1.79	1.76
108	3.93	3.08	2.69	2.46	2.30	2.18	2.10	2.03	1.97	1.92	1.88	1.84	1.81	1.78	1.76
109	3.93	3.08	2.69	2.45	2.30	2.18	2.09	2.02	1.97	1.92	1.88	1.84	1.81	1.78	1.76
110	3.93	3.08	2.69	2.45	2.30	2.18	2.09	2.02	1.97	1.92	1.88	1.84	1.81	1.78	1.76
111	3.93	3.08	2.69	2.45	2.30	2.18	2.09	2.02	1.97	1.92	1.88	1.84	1.81	1.78	1.76
112	3.93	3.08	2.69	2.45	2.30	2.18	2.09	2.02	1.96	1.92	1.88	1.84	1.81	1.78	1.76
113	3.93	3.08	2.68	2.45	2.29	2.18	2.09	2.02	1.96	1.92	1.87	1.84	1.81	1.78	1.76
114	3.92	3.08	2.68	2.45	2.29	2.18	2.09	2.02	1.96	1.91	1.87	1.84	1.81	1.78	1.75
115	3.92	3.08	2.68	2.45	2.29	2.18	2.09	2.02	1.96	1.91	1.87	1.84	1.81	1.78	1.75
116	3.92	3.07	2.68	2.45	2.29	2.18	2.09	2.02	1.96	1.91	1.87	1.84	1.81	1.78	1.75
117	3.92	3.07	2.68	2.45	2.29	2.18	2.09	2.02	1.96	1.91	1.87	1.84	1.80	1.78	1.75
118	3.92	3.07	2.68	2.45	2.29	2.18	2.09	2.02	1.96	1.91	1.87	1.84	1.80	1.78	1.75
119	3.92	3.07	2.68	2.45	2.29	2.18	2.09	2.02	1.96	1.91	1.87	1.83	1.80	1.78	1.75
120	3.92	3.07	2.68	2.45	2.29	2.18	2.09	2.02	1.96	1.91	1.87	1.83	1.80	1.78	1.75
121	3.92	3.07	2.68	2.45	2.29	2.17	2.09	2.02	1.96	1.91	1.87	1.83	1.80	1.77	1.75
122	3.92	3.07	2.68	2.45	2.29	2.17	2.09	2.02	1.96	1.91	1.87	1.83	1.80	1.77	1.75
123	3.92	3.07	2.68	2.45	2.29	2.17	2.08	2.01	1.96	1.91	1.87	1.83	1.80	1.77	1.75
124	3.92	3.07	2.68	2.44	2.29	2.17	2.08	2.01	1.96	1.91	1.87	1.83	1.80	1.77	1.75
125	3.92	3.07	2.68	2.44	2.29	2.17	2.08	2.01	1.96	1.91	1.87	1.83	1.80	1.77	1.75
126	3.92	3.07	2.68	2.44	2.29	2.17	2.08	2.01	1.95	1.91	1.87	1.83	1.80	1.77	1.75
127	3.92	3.07	2.68	2.44	2.29	2.17	2.08	2.01	1.95	1.91	1.86	1.83	1.80	1.77	1.75
128	3.92	3.07	2.68	2.44	2.29	2.17	2.08	2.01	1.95	1.91	1.86	1.83	1.80	1.77	1.75
129	3.91	3.07	2.67	2.44	2.28	2.17	2.08	2.01	1.95	1.90	1.86	1.83	1.80	1.77	1.74
130	3.91	3.07	2.67	2.44	2.28	2.17	2.08	2.01	1.95	1.90	1.86	1.83	1.80	1.77	1.74
131	3.91	3.07	2.67	2.44	2.28	2.17	2.08	2.01	1.95	1.90	1.86	1.83	1.80	1.77	1.74
132	3.91	3.06	2.67	2.44	2.28	2.17	2.08	2.01	1.95	1.90	1.86	1.83	1.79	1.77	1.74
133	3.91	3.06	2.67	2.44	2.28	2.17	2.08	2.01	1.95	1.90	1.86	1.83	1.79	1.77	1.74
134	3.91	3.06	2.67	2.44	2.28	2.17	2.08	2.01	1.95	1.90	1.86	1.83	1.79	1.77	1.74
135	3.91	3.06	2.67	2.44	2.28	2.17	2.08	2.01	1.95	1.90	1.86	1.82	1.79	1.77	1.74

DOKUMENTASI



Nama : Rahmat

Pekerjaan : Petani



Nama : Nur Schat

Pekerjaan : Petani



Nama : Hidayah

Pekerjaan : Petani



Nama : Wati

Pekerjaan : Petani



Nama : Usman

Pekerjaan: Petani



Nama : Raihanah

Pekerjaan: Petani



**KEMENTERIAN AGAMA REPUBLIK INDONESIA
UNIVERSITAS ISLAM NEGERI ANTASARI BANJARMASIN
FAKULTAS EKONOMI DAN BISNIS ISLAM**

Jalan A. Yani Km. 4.5 Banjarmasin 70235 Telepon (0511) 678 3434,
e-mail: febimail@uin-antasari.ac.id, website: febi.uin-antasari.ac.id

PENETAPAN JUDUL DAN PEMBIMBING SKRIPSI

Nomor : 0335/Un.14/III.5/PP.00.9/01/2023

Setelah kami mempelajari dan diadakan perbaikan seperlunya atas rencana penelitian Saudara (i):

Nama : Radila Erlianti
NIM : 190105010475
Program Studi : S.1 / Ekonomi Syariah
Judul : Pengaruh Iklim, Hama, dan Pasang Surut Air terhadap
Ekonomi Masyarakat Petani Padi Desa Sungai Musang kec.
Aluh-aluh kab. Banjar

Kami dapat menyetujui rencana penelitian (proposal) tersebut. Sebagai pembimbing kami tetapkan sebagai berikut:

Dosen Pembimbing Skripsi : Muhammad Saleh, S.IP, SH, MA

Saudara (i) diharapkan segera melakukan konsultasi dengan Dosen Pembimbing Skripsi guna mendapatkan arahan dalam rangka persiapan pembuatan skripsi selanjutnya.

Demikian penetapan ini dibuat untuk diketahui dan dilaksanakan dengan semestinya.

Banjarmasin, 20 Januari 2023

an. Dekan,

Wakil Dekan Bidang Akademik
dan Kelembagaan



[Signature]
Dr. Zaki Mubarak, S.E., M.Si
NIP. 19771031 200212 1 002

Tembusan :

1. Rektor UIN Antasari (sebagai laporan);
2. Dosen Pembimbing;
3. Mahasiswa (i) ybs;
4. Arsip.



KEMENTERIAN AGAMA REPUBLIK INDONESIA

UNIVERSITAS ISLAM NEGERI

ANTASARI BANJARMASIN

FAKULTAS EKONOMI DAN BISNIS ISLAM

Jalan A. Yani Km. 4.5 Banjarmasin 70235

Telepon (0511) 6777663

e-mail: febimail@uin-antasari.ac.id / febi.uinantasari@gmail.com website: www.febi.uin-antasari.ac.id

PERSETUJUAN PERUBAHAN JUDUL SKRIPSI

Yang bertanda tangan di bawah ini:

Nama : Muhammad Saleh, S.IP., SH.,

NIP : 19603121986021001

Jabatan: Dosen Pembimbing Skripsi

Nama : Radila Erlianti

NIM : 190105010475

Judul skripsi : Pengaruh Iklim, Hama dan Pasang Surut Air Terhadap Ekonomi Masyarakat Petani Padi Desa Sungai Musang Kec. Aluh-Aluh Kab. Banjar.

Menyetujui untuk dilakukan perubahan judul skripsi menjadi :

Pengaruh Iklim dan Hama Terhadap Hasil Panen Padi dan Pendapatan Masyarakat Desa Sungai Musang Kec. Aluh-aluh Kab. Banjar

Demikian persetujuan ini diberikan untuk dipergunakan sebagaimana mestinya.

Banjarmasin, 13 April 2023

Muhammad Saleh, S.IP., SH.,

19603121986021001



**KEMENTERIAN AGAMA REPUBLIK INDONESIA
UNIVERSITAS ISLAM NEGERI ANTASARI BANJARMASIN
FAKULTAS EKONOMI DAN BISNIS ISLAM**

Jalan A. Yani Km. 4.5 Telp. (0511) 6783434 – 6777955 Banjarmasin 70235
e-mail: febi@uin-antasari.ac.id / febi.uinantasari@gmail.com website: www.febi.uin.antasari.ac.id

Banjarmasin, 17 Maret 2023

Nomor : B-118/Un.14/III.5/BIRO.SKRIPSI/PP.00.9/03/2023
Lampiran : Satu berkas
Hal : Penetapan Waktu Ujian
Proposal Skripsi

Kepada
Yth. Radila Erlianti / 190105010475
Mahasiswa/i Jurusan S1 Ekonomi Syariah
Fakultas Ekonomi dan Bisnis Islam UIN Antasari
Banjarmasin

Assalamu'alaikum wr. wb.

Berdasarkan surat permohonan Saudara mengenai penetapan waktu ujian proposal skripsi, maka dengan ini ditetapkan Ujian Proposal Skripsi atas nama:

Nama / NIM : Radila Erlianti / 190105010475
Jurusan : Ekonomi Syariah
Judul : Pengaruh Iklim, Hama, dan Pasang Surut Air Terhadap Ekonomi Masyarakat Petani Padi Desa Sungai Musang kec. Aluh-aluh kab. Banjar

pada:

Hari/Tanggal : Senin, 20 Maret 2023
Waktu : 08-30 - 09.15
Tempat : Ruang Munaqasyah 3

dengan susunan tim penguji sebagai berikut:

Penguji (Pembimbing) : Muhammad Saleh, S.IP., SH., MA
Penguji (Eksternal) : Rohana Faridah, S.E., M.M.
Notulis : Andhi Irawan, SE., MM

Demikian surat penetapan ini dibuat untuk dilaksanakan sebagaimana mestinya.

Wassalamu'alaikum wr. wb.



Ketua Prodi Ekonomi Syariah

Rohana Faridah, S.E., M.M.

Tembusan:

- Yth. 1. Penguji (Pembimbing)
- 2. Penguji (Eksternal)
- 3. Notulis

-Arsip

Catatan:

Diharap pelaksanaan ujian tepat waktu untuk menghindari tertundanya ujian-ujian berikutnya



**KEMENTERIAN AGAMA REPUBLIK INDONESIA
UNIVERSITAS ISLAM NEGERI ANTASARI BANJARMASIN
FAKULTAS EKONOMI DAN BISNIS ISLAM**

Jalan A. Yani Km. 4.5 Telp. (0511) 67834343 / 6777955 Banjarmasin 70235
e-mail: febimail@uin-antasari.ac.id / febi.uinantasari@gmail.com website: febi.uin-antasari.ac.id

**BERITA ACARA UJIAN PROPOSAL
FAKULTAS EKONOMI DAN BISNIS ISLAM
UIN ANTASARI BANJARMASIN**

Pada Hari/Tanggal : Senin, 20 Maret 2023 telah dilaksanakan ujian proposal skripsi atas nama:

Nama/NIM : Radila Erlianti/ 190105010475
Jurusan : Ekonomi Syariah
Judul : Pengaruh Iklim, Hama, dan Pasang Surut Air Terhadap
Ekonomi Masyarakat Petani Padi Desa Sungai Musang kec.
Aluh-aluh kab. Banjar

Dengan susunan tim Penguji sebagai berikut:

Penguji (Pembimbing): Muhammad Saleh, S.IP., SH., MA
Penguji (Eksternal) : Rohana Faridah, S.E., M.M.
Notulen : Andhi Irawan, SE., MM

Hasil Ujian Proposal Skripsi dinyatakan :
Diterima / diterima dengan perbaikan / ~~ditolak~~*
Catatan pelaksanaan ujian proposal:

Banjarmasin, Senin, 20 Maret 2023

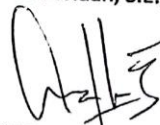
1. Penguji (Pembimbing)


Muhammad Saleh, S.IP., SH., MA

2. Penguji (Eksternal)


Rohana Faridah, S.E., M.M.

3. Notulen


Andhi Irawan, SE., MM



**PEMERINTAH KABUPATEN BANJAR
KECAMATAN ALUH-ALUH
DESA SUNGAI MUSANG**

Alamat : Jl. Desa Sungai Musang RT. 02 Kecamatan Aluh-aluh Kabupaten Banjar
Website: sungaimusang.gidesmanis.id Kode Pos 70455 Telp./Hp 0856-5480-6545

Nomor : 140 *MS* /Rekom/DSM-AA/V/2023
Lampiran : -
Perihal : Rekomendasi Riset

Kepada Yth,
**Dekan Bidang Akademik dan Kelembagaan
Universitas Islam Negeri Antasari Banjarmasin**

di-


Tempat

Menindaklanjuti Surat dari Universitas Islam Negeri Antasari Banjarmasin, Fakultas Ekonomi dan Bisnis Islam, Perihal Permohonan Izin Riset, Nomor: B-1293/Un. 14/III.5/TL.00/04/2023, tanggal 17 April 2023, maka bersama ini dapat kami sampaikan data mahasiswa(i) sebagai berikut:

No.	Nama	NIM	Jurusan
1	Radila Erlianti	190105010475	Ekonomi Syari'ah

Menerangkan bahwa yang bersangkutan tersebut diatas diberikan rekomendasi/ izin untuk melaksanakan riset/ penelitian di lingkungan Desa Sungai Musang dan kepada yang bersangkutan wajib menyerahkan hasil penelitiannya yang dituangkan dalam karya ilmiah sebagai bahan laporan.

Demikian surat rekomendasi ini disampaikan agar dapat dipergunakan sebagaimana mestinya.

Sungai Musang 20 April 2023
Pambakal Sungai Musang

MASRANI



**PEMERINTAH KABUPATEN BANJAR
KECAMATAN ALUH-ALUH
DESA SUNGAI MUSANG**

Alamat : Jl. Desa Sungai Musang RT. 02 Kecamatan Aluh-aluh Kabupaten Banjar
Website: sungaimusang.gidesmanis.id Kode Pos 70455 Telp./Hp 0856-5480-6545

Nomor : 140 / 96 / Riset/DSM-AA/VI/2023
Lampiran : -
Perihal : Telah Melaksanakan Riset

Kepada Yth,

**Dekan Bidang Akademik dan Kelembagaan
Universitas Islam Negeri Antasari Banjarmasin**

di-

Tempat

Menindaklanjuti Surat dari Universitas Islam Negeri Antasari Banjarmasin, Fakultas Ekonomi dan Bisnis Islam, Perihal Permohonan Izin Riset, Nomor: B-1293/Un. 14/III.5/TL.00/04/2023, tanggal 17 April 2023, maka bersama ini dapat kami sampaikan data mahasiswa(i) sebagai berikut :

Nama : Radila Erlianti
NIP/NPM : 190105010475
Jurusan : Ekonomi Syari'ah
Universitas : Universitas Islam Negeri Antasari

Menerangkan bahwa yang bersangkutan tersebut diatas telah selesai melakukan kegiatan penelitian/ riset/ praktik lapangan pada Desa Sungai Musang dan kepada saudara(i) wajib menyerahkan hasil penelitiannya yang dituangkan dalam karya ilmiah sebagai bahan laporan.

Demikian surat keterangan ini disampaikan agar dapat dipergunakan sebagaimana mestinya.

Sungai Musang 05 Juni 2023

Pambakal Sungai Musang

MASRANI




KEMENTERIAN AGAMA REPUBLIK INDONESIA
UNIVERSITAS ISLAM NEGERI
ANTASARI BANJARMASIN
FAKULTAS EKONOMI DAN BISNIS ISLAM
Jalan A. Yani Km. 4.5 Banjarmasin 70235
Telepon (0511) 6777663

e-mail: febimail@uin-antasari.ac.id / febi_uinantasari@gmail.com website: www.febi.uin-antasari.ac.id

CATATAN KONSULTASI BIMBINGAN SKRIPSI

Nama : Radila Erlianti
NIM : 190105010475
Jurusan : Ekonomi Syariah
Judul Skripsi : Pengaruh Iklim dan Hama terhadap Hasil Panen Padi dan Pendapatan Masyarakat Desa Sungai Musang Kec. Aluh-aluh Kab. Banjar
Pembimbing : Muhammad Saleh, S.IP., SH., MA

CATATAN PEMBIMBING	
-	Pada latar belakang lebih diperjelas lagi
-	Rumusan masalah dan yang lainnya di perjelas lagi susuaikan dengan perubahan judul.
<p>Banjarmasin, 28 Maret 2023</p>  <p>Muhammad Saleh, S.IP., SH., Ma NIP.196303121986021001</p>	

Catatan:

- a. Setiap Konsultasi lembaran catatan ini harus dibawa untuk diisi oleh Pembimbing
- b. Konsultasi berikutnya harus membawa lembaran serupa yang masih kosong (lembaran ini dapat dicopy).



KEMENTERIAN AGAMA REPUBLIK INDONESIA
UNIVERSITAS ISLAM NEGERI
ANTASARI BANJARMASIN
FAKULTAS EKONOMI DAN BISNIS ISLAM
Jalan A. Yani Km. 4.5 Banjarmasin 70235
Telepon (0511) 6777863

e-mail: febmail@uin-antasari.ac.id / feb@uinantasari@gmail.com website: www.febi.uin-antasari.ac.id

CATATAN KONSULTASI BIMBINGAN SKRIPSI

Nama : Radila Erlianti
NIM : 190105010475
Jurusan : Ekonomi Syariah
Judul Skripsi : Pengaruh Iklim dan Hama terhadap Hasil Panen Padi dan Pendapatan Masyarakat Desa Sungai Musang Kec. Aluh-aluh Kab Banjar
Pembimbing : Muhammad Saleh, S.IP., SH., MA

CATATAN PEMBIMBING

Konsul BAB 1 – BAB 3

- Untuk teori lebih disesuaikan dengan penelitian
- Populasi pada penelitian lebih diperjelas lagi

Banjarmasin , 10 April 2023

Muhammad Saleh, S IP., SH., Ma

NIP.196303121986021001

Catatan:

- a. Setiap Konsultasi lembaran catatan ini harus dibawa untuk diisi oleh Pembimbing
- b. Konsultasi berikutnya harus membawa lembaran serupa yang masih kosong (lembaran ini dapat dicopy).



KEMENTERIAN AGAMA REPUBLIK INDONESIA
UNIVERSITAS ISLAM NEGERI
ANTASARI BANJARMASIN
FAKULTAS EKONOMI DAN BISNIS ISLAM
Jalan A. Yani Km. 4.5 Banjarmasin 70235
Telepon (0511) 6777663
e-mail: febmail@uin-antasari.ac.id / feb.unantasari@gmail.com website: www.febi.uin-antasari.ac.id


CATATAN KONSULTASI BIMBINGAN SKRIPSI

Nama : Radila Erlianti
NIM : 190105010475
Jurusan : Ekonomi Syariah
Judul Skripsi : Pengaruh Iklim dan Hama terhadap Hasil Panen Padi dan Pendapatan Masyarakat Desa Sungai Musang Kec. Aluh-aluh Kab. Banjar
Pembimbing : Muhammad Saleh, S.IP., SH., MA

CATATAN PEMBIMBING

- Tentukan sampel penelitian sesuai dengan populasi
- Angket yang dibuat disesuaikan dengan skala likers
- Lanjut penelitian

Banjarmasin, 13 April 2023


Muhammad Saleh, S.IP., SH., Ma
NIP.196303121986021001

Catatan:

- a. Setiap Konsultasi lembaran catatan ini harus dibawa untuk diisi oleh Pembimbing
- b. Konsultasi berikutnya harus membawa lembaran serupa yang masih kosong (lembaran ini dapat dicopy).



KEMENTERIAN AGAMA REPUBLIK INDONESIA

UNIVERSITAS ISLAM NEGERI

ANTASARI BANJARMASIN

FAKULTAS EKONOMI DAN BISNIS ISLAM

Jalan A. Yani Km. 4.5 Banjarmasin 70235

Telepon (0511) 6777663

e-mail: febmail@uin-antasari.ac.id / febri.unantasari@gmail.com website: www.febi.uin-antasari.ac.id

CATATAN KONSULTASI BIMBINGAN SKRIPSI

Nama : Radila Erlianti
NIM : 190105010475
Jurusan : Ekonomi Syariah
Judul Skripsi : Pengaruh Iklim dan Hama terhadap Hasil Panen Padi dan Pendapatan Masyarakat Desa Sungai Musang Kec. Aluh-aluh Kab. Banjar
Pembimbing : Muhammad Saleh, S.IP., SH., MA

CATATAN PEMBIMBING

- Lanjutkan membuat bab 4 dan 5

Banjarmasin, 25 Mei 2023

Muhammad Saleh, S.IP., SH., Ma

NIP.196303121986021001

Catatan:

- Setiap Konsultasi lembaran catatan ini harus dibawa untuk diisi oleh Pembimbing
- Konsultasi berikutnya harus membawa lembaran serupa yang masih kosong (lembaran ini dapat dicopy).



KEMENTERIAN AGAMA REPUBLIK INDONESIA

UNIVERSITAS ISLAM NEGERI

ANTASARI BANJARMASIN

FAKULTAS EKONOMI DAN BISNIS ISLAM

Jalan A. Yani Km. 4.5 Banjarmasin 70235

Telepon (0511) 6777663

e-mail: febimail@uin-antasari.ac.id / febix.unantasari@gmail.com website: www.febix.uin-antasari.ac.id

CATATAN KONSULTASI BIMBINGAN SKRIPSI

Nama : Radila Erlianti

NIM : 190105010475

Jurusan : Ekonomi Syariah

Judul Skripsi : Pengaruh Iklim dan Hama terhadap Hasil Panen Padi dan Pendapatan Masyarakat Desa

Sungai Musang Kec. Aluh-aluh Kab. Banjar

Pembimbing : Muhammad Saleh, S.IP., SH., MA

CATATAN PEMBIMBING

Konsul BAB 4 dan BAB 5

- Sumber-sumber kutipan harus lebih diperjelas
- Lanjut ke abstrak dan lampiran lainnya

Banjarmasin, 5 Juni 2023

Muhammad Saleh, S.IP., SH., Ma

NIP.196303121986021001

Catatan:

- a. Setiap Konsultasi lembaran catatan ini harus dibawa untuk diisi oleh Pembimbing
- b. Konsultasi berikutnya harus membawa lembaran serupa yang masih kosong (lembaran ini dapat dicopy).



KEMENTERIAN AGAMA REPUBLIK INDONESIA

UNIVERSITAS ISLAM NEGERI

ANTASARI BANJARMASIN

FAKULTAS EKONOMI DAN BISNIS ISLAM

Jalan A. Yani Km. 4.5 Banjarmasin 70235

Telepon (0511) 6777663

e-mail: febmail@uin-antasari.ac.id / feb.unantasari@gmail.com website: www.febi.uin-antasari.ac.id

CATATAN KONSULTASI BIMBINGAN SKRIPSI

Nama : Radila Erlianti

NIM : 190105010475

Jurusan : Ekonomi Syariah

Judul Skripsi : Pengaruh Iklim dan Hama terhadap Hasil Panen Padi dan Pendapatan Masyarakat Desa


Sungai Musang Kec. Aluh-aluh Kab. Banjar

Pembimbing : Muhammad Saleh, S.IP., SH., MA

CATATAN PEMBIMBING

- Perhatikan sepi pada penulisan
- Lengkapi Lampiran- lampiran
- ACC, skripsi siap diujikan

Banjarmasin, 8 Juni 2023



Muhammad Saleh, S.IP., SH., Ma

NIP.196303121986021001

Catatan:

- a. Setiap Konsultasi lembar catatan ini harus dibawa untuk diisi oleh Pembimbing
- b. Konsultasi berikutnya harus membawa lembar serupa yang masih kosong (lembaran ini dapat dicopy).



**KEMENTERIAN AGAMA REPUBLIK INDONESIA
UNIVERSITAS ISLAM NEGERI ANTASARI BANJARMASIN
FAKULTAS EKONOMI DAN BISNIS ISLAM
JURUSAN EKONOMI SYARIAH**

Jalan A. Yani Km. 4.5 Banjarmasin 70235 Telepon (0511) 6777 955, e-mail: febimail@uin-antasari.ac.id/febi.uinantasari@gmail.com, website: febi.uin-antasari.ac.id

PENETAPAN BEBAS PLAGIASI

Nomor : B - 132/Un. 14/III.5/ES.S1/PP.00.9/06/2023

Memperhatikan surat permohonan Saudara (i) dan hasil Rapat Tim Pemeriksa Plagiasi Tugas Akhir/ Skripsi Mahasiswa Jurusan Ekonomi Syariah Fakultas Ekonomi dan Bisnis Islam UIN Antasari Banjarmasin, maka kami dapat memberikan Surat Keterangan Bebas Plagiasi skripsi atas nama Saudara (i):

Nama : Radila Erianti
NIM : 190105010475
Program Studi : Ekonomi Syariah
Judul Skripsi : Pengaruh Iklim dan Hama Terhadap Hasil Panen Padi dan Pendapatan Masyarakat Desa Sungai Musang kecamatan Aluh-aluh Kabupaten Banjar

Dengan demikian, skripsi Saudara (i) dinyatakan:

BEBAS PLAGIASI
Dengan Persentase Indikasi Plagiat: 25%

Demikian penetapan ini dibuat untuk diketahui dan dilaksanakan dengan semestinya.

Banjarmasin, 13 Juni 2023

Ketua Jurusan



Rohana Faridah

RIWAYAT HIDUP

1. Nama Lengkap : Radila Erlianti
2. Tempat dan Tanggal Lahir : Banjarmasin, 27 Juni 2001
3. Agama : Islam
4. Kebangsaan : Indonesia
5. Alamat : Teluk Tiram Jl Tanjung Harapan Rt. 10
Rw.01 Kec. Banjarmasin Barat Kota
Banjarmasin
6. Pendidikan : - SD Muhammadiyah 3 Banjarmasin
- SMP Muhammadiyah 6 Banjarmasin
- SMK Muhammadiyah 2 Banjarmasin
7. Orang Tua
Nama Ayah : Sahlan
Pekerjaan : Pegawai Swasta
Alamat : Teluk Tiram Jl Tanjung Harapan Rt. 10
Rw.01 Kec. Banjarmasin Barat Kota
Banjarmasin
Nama Ibu : Norhatika Sari
Pekerjaan : Ibu Rumah Tangga
Alamat : Teluk Tiram Jl Tanjung Harapan Rt. 10
Rw.01 Kec. Banjarmasin Barat Kota
Banjarmasin
8. Jumlah Saudara : Anak Ke 1 dari 3 Bersaudara

Banjarmasin 14 Juni 2023



Radila Erlianti