

**PENGARUH EARNING PER SHARE (EPS), PRICE EARNING RATIO (PER),
DAN NET PROFIT MARGIN (NPM) TERHADAP HARGA SAHAM
PADA BANK SYARIAH DI INDONESIA TAHUN 2022**

SKRIPSI

**OLEH
GUSTI SHINTA FADELLA**



UNIVERSITAS ISLAM NEGERI ANTASARI

BANJARMASIN

2023 M/1444 H

**PENGARUH EARNING PER SHARE (EPS), PRICE EARNING RATIO (PER),
DAN NET PROFIT MARGIN (NPM) TERHADAP HARGA SAHAM
PADA BANK SYARIAH DI INDONESIA TAHUN 2022**

SKRIPSI

**Diajukan Kepada Fakultas Ekonomi dan Bisnis Islam
Untuk Memenuhi Sebagian Syarat
Guna Mencapai Gelar Sarjana
Dalam Ilmu Ekonomi**

**Oleh :
Gusti Shinta Fadella
190105020305**

**UNIVERSITAS ISLAM NEGERI ANTASARI
FAKULTAS EKONOMI DAN BISNIS ISLAM
JURUSAN PERBANKAN SYARIAH
BANJARMASIN
2023 M/1444 H**

PERNYATAAN KEASLIAN TULISAN

Saya yang bertanda tangan di bawah ini:

Nama : Gusti Shinta Fadella
NIM : 190105020305
Tempat/Tgl. Lahir : Binuang, 29 Agustus 2001
Jurusan : Perbankan Syariah
Fakultas : Ekonomi dan Bisnis Islam UIN Antasari
Banjarmasin

Menyatakan dengan sebenarnya bahwa skripsi yang saya tulis ini benar-benar merupakan karya saya sendiri, bukan merupakan pengambilalihan tulisan atau pikiran orang lain yang saya akui sebagai tulisan atau pikiran saya sendiri. Jika di kemudian hari terbukti ia merupakan duplikat, tiruan, plagiat atau dibuat oleh orang lain secara keseluruhan atau sebagian besar, maka skripsi dan gelar yang diperoleh karenanya batal demi hukum.

Banjarmasin, 2023

Yang membuat pernyataan,

Tanda tangan



Gusti Shinta Fadella


PERSETUJUAN

Skripsi yang berjudul : Pengaruh Earning Per Share (EPS), Price Earning Ratio (PER), dan Net Profit Margin (NPM) terhadap Harga Saham Pada Bank Syariah di Indonesia Tahun 2021-2022

Ditulis oleh : Gusti Shinta Fadella
N I M : 190105020305
Fakultas : Ekonomi dan Bisnis Islam
Program : Strata Satu (S-1)
Program Studi : Perbankan Syariah
Tahun Akademik : 2022/2023
Tempat dan tanggal lahir : Binuang, 29 Agustus 2001
Alamat : Jl. Antasari Desa Antasari Rt 06. Rw 02

Setelah diteliti dan diadakan perbaikan seperlunya, kami dapat menyetujuinya untuk dipertahankan di depan Sidang Tim Penguji Skripsi Fakultas Ekonomi dan Bisnis Islam UIN Antsari Banjarmasin.

Banjarmasin, 2023
Pembimbing



Hariyanto, SE., M.M.
NIP. 19791027005011004

Mengetahui,
Ketua Program Studi Perbankan Syariah
Fakultas Ekonomi dan Bisnis Islam
UIN Antasari Banjarmasin,



Andisa Sayvid, S.H.I., M.SI
NIP. 198305262011012007

PENGESAHAN

Skripsi yang berjudul "PENGARUH EARNING PER SHARE (EPS), PRICE EARNING RATIO (PER), DAN NET PROFIT MARGIN (NPM) TERHADAP HARGA SAHAMPADA BANK SYARIAH DI INDONESIA TAHUN 2022", ditulis oleh Gusti Shinta Fadella, telah diujikan dalam Sidang Tim Penguji Skripsi Fakultas Ekonomi dan Bisnis Islam UIN Antasari Banjarmasin pada:

Hari : Senin
Tanggal : 10 Juli 2023





Dinyatakan LULUS dengan predikat: A (81,8)

Dekan Fakultas Ekonomi dan
Bisnis Islam
UIN Antasari Banjarmasin



DR. H. Sukarni , M. Ag
NIP 196304171991021001

Tim Penguji

Nama	Tanda Tangan
1. Dr.Syaugy, S. Ag, MA (Ketua)	
2. Hariyanto, SE, MM (Anggota)	
3. Muhammad Rizali, M. H. (Anggota)	
4. Faqih El Wafa, M. S. I. (Anggota)	

ABSTRAK

Gusti Shinta Fadella. 2023. *Pengaruh Earning Per Share (EPS), Price Earning Ratio (PER), Dan Net Profit Margin (NPM) Terhadap Harga Saham Pada Bank Syariah di Indonesia tahun 2022.* Skripsi, Program Studi Perbankan Syariah, Fakultas Ekonomi dan Bisnis Islam. Pembimbing: Hariyanto, SE., MM.,

Kata Kunci: *Earning Per Share (EPS), Price Earning Ratio (PER), Dan Net Profit Margin (NPM), Harga Saham, Bank Syariah*

Penelitian ini dilatarbelakangi dengan instrumen pasar modal yang mendorong perkembangan perusahaan yaitu saham. Harga saham merupakan salah satu indikator keberhasilan pengelolaan perusahaan, jika harga saham suatu perusahaan selalu mengalami kenaikan, maka investor atau calon investor menilai bahwa perusahaan berhasil dalam mengelola usahanya. Kepercayaan investor atau calon investor sangat bermanfaat bagi perusahaan, karena semakin banyak orang yang percaya terhadap perusahaan maka keinginan untuk berinvestasi pada perusahaan semakin kuat.

Tujuan penelitian ini adalah untuk mengetahui pengaruh Earning Per Share (EPS), Price Earning Ratio (PER), Net Profit Margin (NPM) Terhadap Harga Saham Pada Bank Syariah secara parsial dan secara simultan. Penelitian ini merupakan penelitian korelasional dengan pendekatan kuantitatif. Penelitian ini menggunakan data *Sekunder* berupa laporan bulanan di Bank Syariah di Indonesia yang telah dipublikasikan yang terdaftar di Bursa Efek Indonesia (BEI) periode 2022.

Hasil penelitian ini menunjukkan bahwa Earning Per Share (EPS) berpengaruh positif dan signifikan terhadap harga saham, Price Earning Ratio (PER) berpengaruh positif dan signifikan terhadap harga saham, kemudian Net Profit Margin (NPM) berpengaruh negatif dan signifikan terhadap harga saham yang diujikan secara parsial. Sedangkan Earning Per Share (EPS), Price Earning Ratio (PER), Net Profit Margin (NPM) secara simultan berpengaruh positif dan signifikan terhadap harga saham pada bank syariah yang terdaftar di Bursa Efek Indonesia berdasarkan laporan bulan Januari–Desember tahun 2022.

MOTTO

“Only you can change your life, Nobody else can do it for you”

Orang lain engga akan bisa paham struggle dan masa sulitnya kita, yang mereka ingin tahu hanya bagian success stories. Berjuanglah untuk diri sendiri walaupun engga ada yang tepuk tangan. Kelak diri kita di masa depan akan sangat bangga dengan apa yang kita perjuangankan hari ini.

*"Allah tidak membebani seseorang itu melainkan sesuai dengan kesanggupannya"
(QS Al-Baqarah: 286)*

PERSEMBAHAN

Karya ini saya persembahkan untuk:

1. Allah SWT, yang telah memberikan kehidupan, memberikan rahmat dan hidayah-Nya sehingga saya dapat menyelesaikan skripsi ini.
2. Orang tua tercinta, yang tak kenal lelah dalam menjaga, merawat sayadengan penuh kasih sayang, pengorbanan dan memotivasi.
3. Bapak Hariyanto, SE., MM., selaku dosen pembimbing yang telah memberikan ilmu, bimbingan, dukungan, dan semangat dalam pengerjaan skripsi ini hingga akhirnya bisa menyelesaikan skripsi ini.
4. Sahabat-sahabat dan teman-teman yang tidak bisa disebutkan namanya satu-persatu yang selalu memberikan motivasi positif.

Karya ini memang tidak sebanding dengan apa yang kalian semua telah berikan kepada saya, namun saya berharap karya ini dapat bermanfaat bagi kita semua, Amin Ya Rabbal'Alamin.

PEDOMAN TRANSLITERASI ARAB-INDONESIA

Transliterasi kata Arab ke dalam huruf Latin dalam skripsi ini berpedoman pada Surat Keputusan Bersama Menteri Agama dan Menteri Pendidikan dan Kebudayaan Republik Indonesia Tanggal 22 Januari 1988 Nomor 157/1987 dan 0593/1987.

I. Konsonan tunggal

Huruf Arab	Nama	Huruf Latin	Nama
ا	alif	tidak dilambangkan	tidak dilambangkan
ب	ba	b	be
ت	ta'	t	te
ث	sa'	s	es (dengan titik di atas)
ج	jim	J	je
ح	ha'	ḥ	ha (dengan titik di bawah)
خ	kha'	kh	ka dan ha
د	dal	d	de
ذ	zal	z	zet (dengan titik di atas)
ر	ra'	r	er
ز	zai	z	zet
س	sin	s	es
ش	syin	sy	es dan ye
ص	ṣad	ṣ	es (dengan titik di bawah)
ض	ḍaḍ	ḍ	de (dengan titik di bawah)
ط	ṭa'	ṭ	te (dengan titik di bawah)
ظ	ẓa'	ẓ	zet (dengan titik di bawah)
ع	'ain	'	koma terbalik di atas
غ	gain	g	ge
ف	fa'	f	ef

ق	qaf	q	qi
ك	kaf	k	ka
ل	lam	l	‘el
م	mim	m	‘em
ن	nun	n	‘en
و	waw	w	we
ه	ha’	h	ha
ء	hamzah	∨	apostrof
ي	ya’	y	ye

II. Konsonan rangkap karena syaddah ditulis rangkap

مكتَبَر	ditulis	<i>mutakabbir</i>
القدوس	ditulis	<i>al-qudūs</i>

III. Ta’ *marbutah* di akhir kata

- a. Bila dimatikan ditulis *h*

جامعة	ditulis	<i>jāmi’ah</i>
مكتبة	ditulis	<i>maktabah</i>

(ketentuan ini tidak diperlukan untuk kata-kata Arab yang sudah terserap dalam bahasa Indonesia, seperti salat, surat, ayat, zakat dan zebagainya, kecuali bila dikehendaki lafal aslinya).

- b. Bila diikuti dengan kata sandang ‘al’ serta bacaan kedua terpisah, maka ditulis dengan *h*

المكتبة الجميلة	ditulis	<i>al-maktabah al-jamīlah</i>
-----------------	---------	-------------------------------

IV. Vokal pendek

◌َ	Fathah	ditulis	a
----	--------	---------	---

◌ِ	Kasrah	ditulis	i
◌ُ	Dammah	ditulis	u
شكر	fathah	ditulis	syakara
قرأ	kasrah	ditulis	quri'a
ينطق	dammah	ditulis	yanṭiqu

V. Vokal panjang

1	fathah + alif كاملة	ditulis ditulis	\bar{a} <i>kāmilah</i>
2	fathah + ya mati صلى	ditulis ditulis	\bar{a} <i>ṣallā</i>
3	kasrah + ya mati شديد	ditulis ditulis	\bar{i} <i>syadīd</i>
4	dammah + wawu mati صدر	ditulis ditulis	\bar{u} <i>ṣudūr</i>

VI. Vokal rangkap

1	fathah + ya mati رويد	ditulis ditulis	ai <i>ruwaidun</i>
2	fathah + wawu mati و فرعون ذي الأوتاد	ditulis ditulis	au <i>wa fir'auna zi al-autād</i>

VII. Vokal pendek yang berurutan dalam satu kata dipisahkan dengan apostrof

أنتم أشد خلقا	ditulis	<i>a'antum asyaddu khalqan</i>
---------------	---------	--------------------------------

VIII. Kata sandang alif+lam

a. Bila diikuti huruf *Qamariyyah*

القران	ditulis	<i>al-Qur'ān</i>
الكتاب	ditulis	<i>al-kitāb</i>

b. Bila diikuti huruf *Syamsiyyah* ditulis dengan di*idgamkan*

الصبح	ditulis	<i>aṣ-ṣubḥu</i>
الساهرة	ditulis	<i>as-sāhirah</i>

IX. Penulisan Kata-Kata Dalam Rangkaian Kalimat

Ditulis menurut bunyi atau pengucapannya dengan menulis penulisannya

بر الوالدين	ditulis	<i>birru al-wālidaini</i>
إذا الشمس	ditulis	<i>Iza asy-syamsu</i>

KATA PENGANTAR

بِسْمِ اللَّهِ الرَّحْمَنِ الرَّحِيمِ

Segala puji hanyalah bagi Allah Swt., atas segala limpahan karunia, nikmat, dan petunjuk-Nya sehingga pada akhirnya skripsi ini dapat terselesaikan. Shalawat serta salam selalu kita haturkan kepada panutan Nabi Besar Muhammad Saw., keluarga, sahabat, dan para pengikut beliau hingga akhir zaman. Lepas dari khilaf dan segala kekurangan, penulis merasa sangat bersyukur telah menyelesaikan skripsi yang berjudul “Pengaruh Earning Per Share (EPS), Price Earning Ratio (PER), dan Net Profit Margin (NPM) terhadap Harga Saham Pada Bank Syariah di Indonesia Tahun 2021-2022”, sebagai salah satu syarat guna memperoleh gelar strata satu Sarjana Ekonomi, pada Fakultas Ekonomi dan Bisnis Islam UIN Antasari Banjarmasin.

Penulis menyadari sepenuhnya, telah banyak mendapatkan dukungan, bimbingan dan dorongan dari berbagai pihak yang telah menyumbangkan pikiran, waktu, tenaga dan sebagainya. Oleh karena itu, pada kesempatan ini dengan setulus hatu penulis mengucapkan terima kasih kepada:

1. Dr. H. Sukarni, M.Ag., selaku Dekan Fakultas Ekonomi dan Bisnis Islam UIN Antasari Banjarmasin.
2. Annisa Sayyid, M.SI., dan Yusuf Asyahri, SE., ME., selaku ketua dan sekretaris program studi Perbankan Syariah, Fakultas Ekonomi dan Bisnis Islam UIN Antasari Banjarmasin.

DAFTAR ISI

HALAMAN JUDUL	i
PERNYATAAN KEASLIAN TULISAN	ii
PERSETUJUAN.....	iii
PENGESAHAN	iv
ABSTRAK	v
MOTTO	vi
PERSEMBAHAN.....	vii
PEDOMAN TRANSLITERASI ARAB-INDONESIA	viii
KATA PENGANTAR.....	xii
DAFTAR ISI.....	xiv
DAFTAR TABEL	xvi
BAB I PENDAHULUAN.....	1
A. Latar Belakang.....	1
B. Rumusan Masalah.....	6
C. Tujuan Penelitian	7
D. Kegunaan Penelitian	7
E. Kajian Pustaka/Penelitian Terdahulu.....	8
F. Definisi Operasional	13
G. Kerangka Pemikiran	14
H. Hipotesis Penelitian	16
I. Sistematika Pembahasan.....	17
BAB II EARNING PER SHARE (EPS), PRICE EARNING RATIO (PER), NET PROFIT MARGIN (NPM), DAN HARGA SAHAM.....	18
A. Teori Sinyal (<i>Signalling Theory</i>)	18
B. Earning Per Share (EPS).....	19
C. Price Earning Ratio (PER).....	26
D. Net Profit Margin (NPM)	33
E. Harga Saham.....	36
BAB III METODE PENELITIAN	43
A. Jenis dan Pendekatan Penelitian	43
B. Data dan Sumber Data	43

C. Populasi dan Sampel.....	45
D. Definisi Operasional Variabel	47
E. Teknik Pengumpulan Data	47
F. Teknik Analisis Data	48
BAB IV HASIL DAN ANALISA DATA.....	53
A. Gambaran Objek Penelitian	53
B. Analisa Data.....	54
C. Pembahasan	66
BAB V PENUTUP.....	72
A. Simpulan	72
B. Saran	73
DAFTAR PUSTAKA	74
LAMPIRAN	
RIWAYAT HIDUP PENULIS	

DAFTAR TABEL

Tabel 3. 1	Daftar Bank Syariah di Indonesia	Error! Bookmark not defined.
Tabel 3. 2	Daftar Sampel Penelitian.....	Error! Bookmark not defined.
Tabel 4. 1	Definisi Operasional Variabel	Error! Bookmark not defined.
Tabel 4. 2	Hasil Uji Statistik Deskriptif	Error! Bookmark not defined.
Tabel 4. 3	Hasil Uji Normalitas.....	Error! Bookmark not defined.
Tabel 4. 4	Hasil Uji Heteroskedastisitas	Error! Bookmark not defined.
Tabel 4. 5	Hasil Uji Multikolinearitas.....	Error! Bookmark not defined.
Tabel 4. 6	Hasil Keputusan Uji Multikolinearitas.	Error! Bookmark not defined.
Tabel 4. 7	Hasil Uji Autokorelasi	Error! Bookmark not defined.
Tabel 4. 8	Hasil Uji Regresi Linear Berganda	Error! Bookmark not defined.
Tabel 4. 9	Hasil Uji Koefisien Determinasi (R^2)	Error! Bookmark not defined.
Tabel 4. 10	Hasil Uji t (parsial).....	Error! Bookmark not defined.
Tabel 4. 11	Uji t Parsial.....	Error! Bookmark not defined.
Tabel 4. 12	Hasil Uji F (simultan).....	Error! Bookmark not defined.