

LAMPIRAN – LAMPIRAN

Lampiran 1. Kuesioner Penelitian

KATA PENGANTAR KUESIONER PENELITIAN

Responden yang Terhormat,

Dalam rangka memenuhi salah satu syarat untuk memperoleh gelar sarjana di Fakultas Syariah dan ekonomi Islam Jurusan Perbankan Syariah, saya meminta kesediaan Bapak/ Ibu/ Saudara (i) sejenak meluangkan waktu untuk mengisi kuesioner ini.

Adapun tujuan penelitian ini adalah untuk mengetahui **“Pengaruh Promosi, Gaya Hidup dan Bagi Hasil terhadap Keputusan nasabah menabung di Bank KalSel Syariah Cabang Banjarmasin”**. Besar harapan saya bahwa Bapak/ Ibu/ Saudara (i) bersedia untuk memberikan tanggapan pernyataan dalam kuesioner dengan sebenar-benarnya. Data yang terkumpul nantinya akan dianalisis dan disajikan dalam bentuk keseluruhan (bukan individual). Jawaban yang diberikan tidak akan dinilai benar salahnya, melainkan sebagai informasi yang sangat bermanfaat untuk menentukan hasil penelitian yang saya lakukan. Sesuai dengan etika penelitian bahwa jawaban yang anda berikan **akan dijamin kerahasiaannya dan tidak akan dipublikasikan**.

Akhir kata saya ucapkan terima kasih yang sebesar-besarnya atas kesediaan Bapak/ Ibu/ Saudara (i) mengisi kuesioner ini.

Hormat Saya,

Rahmatullah

A. Identitas Responden

Berilah tanda (√) di kolom yang tersedia pada pertanyaan tentang karakteristik responden di bawah ini.

1. Nama : (Boleh tidak diisi)
2. Umur : Tahun
3. Jenis Kelamin Laki-Laki Perempuan

4. Domisili :

5. Pekerjaan :

<input type="checkbox"/>	PNS
<input type="checkbox"/>	Karyawan Swasta
<input type="checkbox"/>	Karyawan BUMN/BUMD
<input type="checkbox"/>	TNI / Polri
<input type="checkbox"/>	Mahasiswa / Pelajar
<input type="checkbox"/>	Lain-Lain:

6. Pendidikan Terakhir :

<input type="checkbox"/>	SD	<input type="checkbox"/>	Diploma
<input type="checkbox"/>	SMP	<input type="checkbox"/>	S1
<input type="checkbox"/>	SMA	<input type="checkbox"/>	S2
		<input type="checkbox"/>	S3

B. Petunjuk Pengisian Kuesioner

1. Berilah tanda check list/centang pada jawaban yang anda pilih pada pernyataan berikut ini dan seterusnya berdasarkan pendapat anda, dengan pedoman :

SS : Sangat Setuju

S : Setuju

CS : Cukup Setuju

TS : Tidak Setuju

STS : Sangat Tidak Setuju

2. Jika Anda ingin mengganti jawab, berilah tanda (X) pada kolom yang ingin ganti, kemudian berilah tanda check list (√) kembali pada jawaban yang Anda rasa lebih tepat.

KUESIONER PENELITIAN

Promosi (X1)

No.	Item Pernyataan	Tanggapan				
		SS	S	CS	TS	STS
	<i>Periklanan (Advertising)</i>					
1.	Saya mendapatkan informasi mengenai Bank KalSel Syariah melalui brosur					
2.	Saya mengenal Bank KalSel Syariah setelah membaca papan nama yang ada di depan Bank KalSel Syariah					
	<i>Promosi penjualan (Sales Promotion)</i>					
3.	Saya tertarik menyimpan dana di tabungan karena pemberian hadiah yang diberikan oleh bank kepada nasabah					
4.	Saya tertarik menyimpan dana di bank karena bank sedang mengadakan promosi					
	<i>Penjualan Perseorangan (Personal Selling)</i>					
5.	Saya tertarik menyimpan dana di tabungan karena promosi yang dilakukan oleh bank kepada nasabahnya secara langsung					
6.	Saya tertarik menggunakan jasa bank karena termotivasi oleh informasi yang diberikan sales					
	<i>Hubungan masyarakat (Public Relations)</i>					
7.	Saya tertarik menyimpan dana di tabungan karena publisitas yang dilakukan oleh bank melalui kegiatan pameran, event, serta kegiatan lain yang dilakukan bank					
8.	Saya tertarik menyimpan dana di bank karena adanya kesan baik yang diberitakan oleh media					
	<i>Penjualan Langsung (Direct marketing)</i>					
9.	Katalog Bank KalSel Syariah sangat informatif					
10.	Saya mendapatkan penawaran langsung melalui telpon dari pihak Bank KalSel Syariah					
11.	Saya mendapatkan informasi mengenai Bank KalSel Syariah melalui internet					

Gaya Hidup (X2)

No.	Item Pernyataan	Tanggapan				
		SS	S	CS	TS	STS
	Kegiatan (<i>Activities</i>)					
1.	Saya rutin menyetorkan uang ke Bank untuk menabung setiap bulan					
2.	Saya terbiasa melakukan kegiatan belanja bulanan di Toko Modern secara rutin di awal bulan					
3.	Saya senang melakukan <i>travelling</i> untuk mengisi waktu luang					
	Minat (<i>Interest</i>)					
4.	Saya suka mengoleksi barang-barang <i>Branded</i>					
5.	Saya lebih menyukai barang-barang lokal					
6.	Saya selalu berusaha mendapatkan barang-barang keluaran terbaru					
	Opini (<i>Opinion</i>)					
7.	Saya merasa bahwa memiliki tabungan merupakan sebuah keharusan					
8.	Menabung di bank Syariah lebih terjamin dibandingkan dengan bank konvensional					
9.	Menabung di Bank Syariah bebas dari unsur riba					

Bagi Hasil (X3)

No.	Item Pernyataan	Tanggapan				
		SS	S	CS	TS	STS
	Persentase					
1.	Saya tahu bahwa pengenaan persentasi bagi hasil mengacu pada pada prinsip keadilan					
2.	Saya tahu nisbah keuntungan ditetapkan tidak sesuai dengan porsi setoran modal namun sesuai kesepakatan					
	Bagi Untung dan Bagi Rugi					
3.	Saya tahu bahwa konsekuensi rugi menjadi tanggungan bersama					
4.	Saya tahu bahwa besaran nisbah bervariasi					
	Jaminan					
5.	Saya tahu bahwa nisbah bagi hasil tak ditentukan oleh karakteristik nasabah					
6.	Saya tahu bahwa nisbah bagi hasil murni ditentukan oleh kinerja usaha.					
	Menentukan besarnya nisbah keuntungan					
7.	Besar nisbah ditetapkan oleh kesepakatan tiap-tiap pihak yang berkontrak					

8.	Bank hanya mencamtumkan nisbah yang ditawarkan					
----	--	--	--	--	--	--

Keputusan Menabung (Y)

No	Item Pernyataan	Tanggapan				
		SS	S	CS	TS	STS
	Pengenalan masalah					
1.	Saya berminat menyimpan uang di Bank KalSel Syariah, sebab adanya jaminan keamanan					
2.	Saya menjadikan Bank KalSel Syariah sebagai pilihan sebab operasionalnya adalah Syariat Islam					
	Pencarian Informasi					
3.	Saya tertarik menabung di Bank KalSel Syariah sebab adanya beragam informasi berkenaan dengan keunggulan Bank KalSel Syariah					
4.	Saya mendapatkan informasi mengenai Bank Muamalat dari kerabat yang lebih dahulu menjadi nasabah					
	Evaluasi Alternatif					
5.	Bank KalSel Syariah menawarkan produk yang bebas dari riba					
6.	Bank KalSel Syariah memiliki beragam produk yang dapat memenuhi kebutuhan nasabah dalam menabung					
	Keputusan Pembelian					
7.	Saya memilih produk tabungan sesuai dengan kebutuhan saya					
8.	Saya memilih menabung di Bank KalSel Syariah karena produk tabungannya berlandaskan hukum Islam					
	Perilaku pasca pembelian					
9.	Saya merekomendasikan kepada teman saya untuk menjadi nasabah Bank KalSel Syariah					
10.	Saya tetap menggunakan jasa Bank KalSel Syariah karena Bank KalSel Syariah memenuhi harapan serta kebutuhan saya					

Lampiran 2. Hasil Output SPSS

Hasil Uji Validitas dan Reliabilitas Variabel Promosi (X1)

		Correlations											Promosi (X1)
		x1.1	x1.2	x1.3	x1.4	x1.5	x1.6	x1.7	x1.8	x1.9	x1.10	x1.11	
x1.1	Pearson Correlation	1	.293**	.552**	.432**	.298**	.313**	.024	.059	.081	.045	.062	.568**
	Sig. (2-tailed)		.003	.000	.000	.003	.002	.813	.561	.427	.659	.543	.000
	N	99	99	99	99	99	99	99	99	99	99	99	99
x1.2	Pearson Correlation	.293**	1	.330**	.378**	.349**	.258**	-.073	.213*	.320**	-.011	.023	.558**
	Sig. (2-tailed)	.003		.001	.000	.000	.010	.471	.035	.001	.916	.821	.000
	N	99	99	99	99	99	99	99	99	99	99	99	99
x1.3	Pearson Correlation	.552**	.330**	1	.364**	.331**	.346**	.056	.007	.035	.112	.144	.603**
	Sig. (2-tailed)	.000	.001		.000	.001	.000	.582	.947	.731	.268	.156	.000
	N	99	99	99	99	99	99	99	99	99	99	99	99
x1.4	Pearson Correlation	.432**	.378**	.364**	1	.306**	.126	-.106	-.002	.093	-.071	.018	.461**
	Sig. (2-tailed)	.000	.000	.000		.002	.214	.297	.988	.359	.483	.862	.000
	N	99	99	99	99	99	99	99	99	99	99	99	99
x1.5	Pearson Correlation	.298**	.349**	.331**	.306**	1	.509**	.147	.071	.125	.028	.036	.589**
	Sig. (2-tailed)	.003	.000	.001	.002		.000	.145	.486	.217	.786	.720	.000
	N	99	99	99	99	99	99	99	99	99	99	99	99
x1.6	Pearson Correlation	.313**	.258**	.346**	.126	.509**	1	.032	.128	-.012	.013	.075	.502**
	Sig. (2-tailed)	.002	.010	.000	.214	.000		.751	.207	.909	.897	.459	.000
	N	99	99	99	99	99	99	99	99	99	99	99	99
x1.7	Pearson Correlation	.024	-.073	.056	-.106	.147	.032	1	.058	.060	.147	.270**	.338**
	Sig. (2-tailed)	.813	.471	.582	.297	.145	.751		.569	.552	.147	.007	.001
	N	99	99	99	99	99	99	99	99	99	99	99	99
x1.8	Pearson Correlation	.059	.213*	.007	-.002	.071	.128	.058	1	.378**	.090	.003	.329**
	Sig. (2-tailed)	.561	.035	.947	.988	.486	.207	.569		.000	.374	.979	.001
	N	99	99	99	99	99	99	99	99	99	99	99	99
x1.9	Pearson Correlation	.081	.320**	.035	.093	.125	-.012	.060	.378**	1	.239*	.033	.426**
	Sig. (2-tailed)	.427	.001	.731	.359	.217	.909	.552	.000		.017	.744	.000
	N	99	99	99	99	99	99	99	99	99	99	99	99
x1.10	Pearson Correlation	.045	-.011	.112	-.071	.028	.013	.147	.090	.239*	1	.747**	.478**
	Sig. (2-tailed)	.659	.916	.268	.483	.786	.897	.147	.374	.017		.000	.000
	N	99	99	99	99	99	99	99	99	99	99	99	99
x1.11	Pearson Correlation	.062	.023	.144	.018	.036	.075	.270**	.003	.033	.747**	1	.495**
	Sig. (2-tailed)	.543	.821	.156	.862	.720	.459	.007	.979	.744	.000		.000
	N	99	99	99	99	99	99	99	99	99	99	99	99
Promosi (X1)	Pearson Correlation	.568**	.558**	.603**	.461**	.589**	.502**	.338**	.329**	.426**	.478**	.495**	1
	Sig. (2-tailed)	.000	.000	.000	.000	.000	.000	.001	.001	.000	.000	.000	
	N	99	99	99	99	99	99	99	99	99	99	99	99

**. Correlation is significant at the 0.01 level (2-tailed).

*. Correlation is significant at the 0.05 level (2-tailed).

Hasil Uji Reliabilitas Variabel Promosi (X1)

Scale: ALL VARIABLES

Case Processing Summary

		N	%
Cases	Valid	99	100.0
	Excluded ^a	0	.0
	Total	99	100.0

a. Listwise deletion based on all variables in the procedure.

Reliability Statistics

Cronbach's Alpha	N of Items
.872	11

Hasil Uji Validitas dan Reliabilitas Variabel Gaya Hidup (X2)

		Correlations									Gaya Hidup (X2)
		x2.1	x2.2	x2.3	x2.4	x2.5	x2.6	x2.7	x2.8	x2.9	
x2.1	Pearson Correlation	1	.370**	.379**	.904**	.891**	.916**	.355**	.963**	.347**	.926**
	Sig. (2-tailed)		.000	.000	.000	.000	.000	.000	.000	.000	.000
	N	99	99	99	99	99	99	99	99	99	99
x2.2	Pearson Correlation	.370**	1	.399**	.353**	.275**	.376**	.168	.349**	.414**	.537**
	Sig. (2-tailed)	.000		.000	.000	.006	.000	.096	.000	.000	.000
	N	99	99	99	99	99	99	99	99	99	99
x2.3	Pearson Correlation	.379**	.399**	1	.420**	.327**	.426**	.260**	.359**	.159	.548**
	Sig. (2-tailed)	.000	.000		.000	.001	.000	.009	.000	.116	.000
	N	99	99	99	99	99	99	99	99	99	99
x2.4	Pearson Correlation	.904**	.353**	.420**	1	.831**	.930**	.289**	.868**	.325**	.896**
	Sig. (2-tailed)	.000	.000	.000		.000	.000	.004	.000	.001	.000
	N	99	99	99	99	99	99	99	99	99	99
x2.5	Pearson Correlation	.891**	.275**	.327**	.831**	1	.880**	.374**	.928**	.267**	.875**
	Sig. (2-tailed)	.000	.006	.001	.000		.000	.000	.000	.008	.000
	N	99	99	99	99	99	99	99	99	99	99
x2.6	Pearson Correlation	.916**	.376**	.426**	.930**	.880**	1	.321**	.953**	.374**	.933**
	Sig. (2-tailed)	.000	.000	.000	.000	.000		.001	.000	.000	.000
	N	99	99	99	99	99	99	99	99	99	99
x2.7	Pearson Correlation	.355**	.168	.260**	.289**	.374**	.321**	1	.355**	.423**	.517**
	Sig. (2-tailed)	.000	.096	.009	.004	.000	.001		.000	.000	.000
	N	99	99	99	99	99	99	99	99	99	99
x2.8	Pearson Correlation	.963**	.349**	.359**	.868**	.928**	.953**	.355**	1	.347**	.926**
	Sig. (2-tailed)	.000	.000	.000	.000	.000	.000	.000		.000	.000
	N	99	99	99	99	99	99	99	99	99	99
x2.9	Pearson Correlation	.347**	.414**	.159	.325**	.267**	.374**	.423**	.347**	1	.527**
	Sig. (2-tailed)	.000	.000	.116	.001	.008	.000	.000	.000		.000
	N	99	99	99	99	99	99	99	99	99	99
Gaya Hidup (X2)	Pearson Correlation	.926**	.537**	.548**	.896**	.875**	.933**	.517**	.926**	.527**	1
	Sig. (2-tailed)	.000	.000	.000	.000	.000	.000	.000	.000	.000	
	N	99	99	99	99	99	99	99	99	99	99

** . Correlation is significant at the 0.01 level (2-tailed).

Hasil Uji Reliabilitas Variabel Gaya Hidup (X2)

Scale: ALL VARIABLES

Case Processing Summary

		N	%
Cases	Valid	99	100.0
	Excluded ^a	0	.0
	Total	99	100.0

a. Listwise deletion based on all variables in the procedure.

Reliability Statistics

Cronbach's	
Alpha	N of Items
.905	9

Hasil Uji Validitas dan Reliabilitas Variabel Bagi Hasil (X3)

		Correlations								Bagi Hasil (X3)
		x3.1	x3.2	x3.3	x3.4	x3.5	x3.6	x3.7	x3.8	
x3.1	Pearson Correlation	1	.417**	.293**	.050	-.002	.422**	.646**	.267**	.702**
	Sig. (2-tailed)		.000	.003	.622	.988	.000	.000	.008	.000
	N	99	99	99	99	99	99	99	99	99
x3.2	Pearson Correlation	.417**	1	-.062	.209*	.019	.006	.247*	-.088	.417**
	Sig. (2-tailed)	.000		.541	.038	.850	.955	.014	.385	.000
	N	99	99	99	99	99	99	99	99	99
x3.3	Pearson Correlation	.293**	-.062	1	-.031	.004	.556**	.058	.799**	.631**
	Sig. (2-tailed)	.003	.541		.757	.971	.000	.570	.000	.000
	N	99	99	99	99	99	99	99	99	99
x3.4	Pearson Correlation	.050	.209*	-.031	1	-.036	.100	.082	-.007	.316**
	Sig. (2-tailed)	.622	.038	.757		.726	.326	.419	.948	.001
	N	99	99	99	99	99	99	99	99	99
x3.5	Pearson Correlation	-.002	.019	.004	-.036	1	.074	-.032	-.022	.263**
	Sig. (2-tailed)	.988	.850	.971	.726		.465	.753	.825	.009
	N	99	99	99	99	99	99	99	99	99
x3.6	Pearson Correlation	.422**	.006	.556**	.100	.074	1	.434**	.525**	.729**
	Sig. (2-tailed)	.000	.955	.000	.326	.465		.000	.000	.000
	N	99	99	99	99	99	99	99	99	99
x3.7	Pearson Correlation	.646**	.247*	.058	.082	-.032	.434**	1	.135	.568**
	Sig. (2-tailed)	.000	.014	.570	.419	.753	.000		.182	.000
	N	99	99	99	99	99	99	99	99	99
x3.8	Pearson Correlation	.267**	-.088	.799**	-.007	-.022	.525**	.135	1	.625**
	Sig. (2-tailed)	.008	.385	.000	.948	.825	.000	.182		.000
	N	99	99	99	99	99	99	99	99	99
Bagi Hasil (X3)	Pearson Correlation	.702**	.417**	.631**	.316**	.263**	.729**	.568**	.625**	1
	Sig. (2-tailed)	.000	.000	.000	.001	.009	.000	.000	.000	
	N	99	99	99	99	99	99	99	99	99

** . Correlation is significant at the 0.01 level (2-tailed).

* . Correlation is significant at the 0.05 level (2-tailed).

Hasil Uji Reliabilitas Variabel Bagi Hasil (X3)

Scale: ALL VARIABLES

Case Processing Summary

		N	%
Cases	Valid	99	100.0
	Excluded ^a	0	.0
	Total	99	100.0

a. Listwise deletion based on all variables in the procedure.

Reliability Statistics

Cronbach's Alpha	N of Items
.816	9

Hasil Uji Validitas dan Reliabilitas Variabel Keputusan Nasabah (Y)

		Correlations										Keputusan Nasabah (Y)
		y.1	y.2	y.3	y.4	y.5	y.6	y.7	y.8	y.9	y.10	
y.1	Pearson Correlation	1	.293**	.552**	.070	.062	.029	-.183	.116	.001	.071	.371**
	Sig. (2-tailed)		.003	.000	.488	.545	.774	.069	.254	.993	.488	.000
	N	99	99	99	99	99	99	99	99	99	99	99
y.2	Pearson Correlation	.293**	1	.330**	.045	.060	.003	.075	.088	.027	.064	.382**
	Sig. (2-tailed)	.003		.001	.661	.553	.973	.462	.386	.788	.527	.000
	N	99	99	99	99	99	99	99	99	99	99	99
y.3	Pearson Correlation	.552**	.330**	1	.074	.092	.077	-.061	-.009	.080	-.018	.397**
	Sig. (2-tailed)	.000	.001		.469	.365	.446	.547	.931	.429	.862	.000
	N	99	99	99	99	99	99	99	99	99	99	99
y.4	Pearson Correlation	.070	.045	.074	1	.831**	.930**	.409**	.159	.086	.079	.771**
	Sig. (2-tailed)	.488	.661	.469		.000	.000	.000	.115	.397	.436	.000
	N	99	99	99	99	99	99	99	99	99	99	99
y.5	Pearson Correlation	.062	.060	.092	.831**	1	.880**	.353**	.139	-.012	.075	.733**
	Sig. (2-tailed)	.545	.553	.365	.000		.000	.000	.169	.910	.461	.000
	N	99	99	99	99	99	99	99	99	99	99	99
y.6	Pearson Correlation	.029	.003	.077	.930**	.880**	1	.462**	.067	-.027	.077	.739**
	Sig. (2-tailed)	.774	.973	.446	.000	.000		.000	.511	.791	.451	.000
	N	99	99	99	99	99	99	99	99	99	99	99
y.7	Pearson Correlation	-.183	.075	-.061	.409**	.353**	.462**	1	-.069	-.031	.089	.420**
	Sig. (2-tailed)	.069	.462	.547	.000	.000	.000		.497	.757	.379	.000
	N	99	99	99	99	99	99	99	99	99	99	99
y.8	Pearson Correlation	.116	.088	-.009	.159	.139	.067	-.069	1	.434**	.525**	.471**
	Sig. (2-tailed)	.254	.386	.931	.115	.169	.511	.497		.000	.000	.000
	N	99	99	99	99	99	99	99	99	99	99	99
y.9	Pearson Correlation	.001	.027	.080	.086	-.012	-.027	-.031	.434**	1	.135	.303**
	Sig. (2-tailed)	.993	.788	.429	.397	.910	.791	.757	.000		.182	.002
	N	99	99	99	99	99	99	99	99	99	99	99
y.10	Pearson Correlation	.071	.064	-.018	.079	.075	.077	.089	.525**	.135	1	.409**
	Sig. (2-tailed)	.488	.527	.862	.436	.461	.451	.379	.000	.182		.000
	N	99	99	99	99	99	99	99	99	99	99	99
Keputusan Nasabah (Y)	Pearson Correlation	.371**	.382**	.397**	.771**	.733**	.739**	.420**	.471**	.303**	.409**	1
	Sig. (2-tailed)	.000	.000	.000	.000	.000	.000	.000	.000	.002	.000	
	N	99	99	99	99	99	99	99	99	99	99	99

** . Correlation is significant at the 0.01 level (2-tailed).

Hasil Uji Reliabilitas Variabel Keputusan Nasabah (Y)

Scale: ALL VARIABLES

Case Processing Summary

		N	%
Cases	Valid	99	100.0
	Excluded ^a	0	.0
	Total	99	100.0

a. Listwise deletion based on all variables in the procedure.

Reliability Statistics

Cronbach's Alpha	N of Items
.856	10

Deskriptif Statistik Variabel Penelitian

Variabel Promosi (X1)

Frequency Table

x1.1

		Frequency	Percent	Valid Percent	Cumulative Percent
Valid	2.00	5	5.1	5.1	5.1
	3.00	42	42.4	42.4	47.5
	4.00	52	52.5	52.5	100.0
	Total	99	100.0	100.0	

x1.2

		Frequency	Percent	Valid Percent	Cumulative Percent
Valid	2.00	10	10.1	10.1	10.1
	3.00	54	54.5	54.5	64.6
	4.00	32	32.3	32.3	97.0
	5.00	3	3.0	3.0	100.0
	Total	99	100.0	100.0	

x1.3

		Frequency	Percent	Valid Percent	Cumulative Percent
Valid	2.00	10	10.1	10.1	10.1
	3.00	56	56.6	56.6	66.7
	4.00	32	32.3	32.3	99.0
	5.00	1	1.0	1.0	100.0
	Total	99	100.0	100.0	

x1.4

		Frequency	Percent	Valid Percent	Cumulative Percent
Valid	2.00	10	10.1	10.1	10.1
	3.00	48	48.5	48.5	58.6
	4.00	40	40.4	40.4	99.0
	5.00	1	1.0	1.0	100.0
	Total	99	100.0	100.0	

x1.5

		Frequency	Percent	Valid Percent	Cumulative Percent
Valid	2.00	8	8.1	8.1	8.1
	3.00	54	54.5	54.5	62.6
	4.00	35	35.4	35.4	98.0
	5.00	2	2.0	2.0	100.0
	Total	99	100.0	100.0	

x1.6

		Frequency	Percent	Valid Percent	Cumulative Percent
Valid	2.00	12	12.1	12.1	12.1
	3.00	57	57.6	57.6	69.7
	4.00	30	30.3	30.3	100.0
	Total	99	100.0	100.0	

x1.7

		Frequency	Percent	Valid Percent	Cumulative Percent
Valid	3.00	54	54.5	54.5	54.5
	4.00	27	27.3	27.3	81.8
	5.00	18	18.2	18.2	100.0
	Total	99	100.0	100.0	

x1.8

		Frequency	Percent	Valid Percent	Cumulative Percent
Valid	3.00	2	2.0	2.0	2.0
	4.00	67	67.7	67.7	69.7
	5.00	30	30.3	30.3	100.0
	Total	99	100.0	100.0	

x1.9

		Frequency	Percent	Valid Percent	Cumulative Percent
Valid	3.00	12	12.1	12.1	12.1
	4.00	56	56.6	56.6	68.7
	5.00	31	31.3	31.3	100.0
	Total	99	100.0	100.0	

x1.10

		Frequency	Percent	Valid Percent	Cumulative Percent
Valid	3.00	29	29.3	29.3	29.3
	4.00	39	39.4	39.4	68.7
	5.00	31	31.3	31.3	100.0
	Total	99	100.0	100.0	

x1.11

		Frequency	Percent	Valid Percent	Cumulative Percent
Valid	3.00	35	35.4	35.4	35.4
	4.00	47	47.5	47.5	82.8
	5.00	17	17.2	17.2	100.0
	Total	99	100.0	100.0	

Variabel Gaya Hidup (X2)

Frequency Table

x2.1

		Frequency	Percent	Valid Percent	Cumulative Percent
Valid	3.00	22	22.2	22.2	22.2
	4.00	44	44.4	44.4	66.7
	5.00	33	33.3	33.3	100.0
	Total	99	100.0	100.0	

x2.2

		Frequency	Percent	Valid Percent	Cumulative Percent
Valid	3.00	14	14.1	14.1	14.1
	4.00	56	56.6	56.6	70.7
	5.00	29	29.3	29.3	100.0
	Total	99	100.0	100.0	

x2.3

		Frequency	Percent	Valid Percent	Cumulative Percent
Valid	3.00	16	16.2	16.2	16.2
	4.00	53	53.5	53.5	69.7
	5.00	30	30.3	30.3	100.0
	Total	99	100.0	100.0	

x2.4

		Frequency	Percent	Valid Percent	Cumulative Percent
Valid	2.00	1	1.0	1.0	1.0
	3.00	23	23.2	23.2	24.2
	4.00	44	44.4	44.4	68.7
	5.00	31	31.3	31.3	100.0
	Total	99	100.0	100.0	

x2.5

		Frequency	Percent	Valid Percent	Cumulative Percent
Valid	3.00	24	24.2	24.2	24.2
	4.00	44	44.4	44.4	68.7
	5.00	31	31.3	31.3	100.0
	Total	99	100.0	100.0	

x2.6

		Frequency	Percent	Valid Percent	Cumulative Percent
Valid	3.00	22	22.2	22.2	22.2
	4.00	45	45.5	45.5	67.7
	5.00	32	32.3	32.3	100.0
	Total	99	100.0	100.0	

x2.7

		Frequency	Percent	Valid Percent	Cumulative Percent
Valid	3.00	12	12.1	12.1	12.1
	4.00	49	49.5	49.5	61.6
	5.00	38	38.4	38.4	100.0
	Total	99	100.0	100.0	

x2.8

		Frequency	Percent	Valid Percent	Cumulative Percent
Valid	3.00	22	22.2	22.2	22.2
	4.00	44	44.4	44.4	66.7
	5.00	33	33.3	33.3	100.0
	Total	99	100.0	100.0	

x2.9

		Frequency	Percent	Valid Percent	Cumulative Percent
Valid	3.00	15	15.2	15.2	15.2
	4.00	59	59.6	59.6	74.7
	5.00	25	25.3	25.3	100.0
	Total	99	100.0	100.0	

Variabel Bagi Hasil (X3)

Frequency Table**x3.1**

		Frequency	Percent	Valid Percent	Cumulative Percent
Valid	3.00	7	7.1	7.1	7.1
	4.00	61	61.6	61.6	68.7
	5.00	31	31.3	31.3	100.0
	Total	99	100.0	100.0	

x3.2

		Frequency	Percent	Valid Percent	Cumulative Percent
Valid	3.00	24	24.2	24.2	24.2
	4.00	47	47.5	47.5	71.7
	5.00	28	28.3	28.3	100.0
	Total	99	100.0	100.0	

x3.3

		Frequency	Percent	Valid Percent	Cumulative Percent
Valid	3.00	14	14.1	14.1	14.1
	4.00	44	44.4	44.4	58.6
	5.00	41	41.4	41.4	100.0
	Total	99	100.0	100.0	

x3.4

		Frequency	Percent	Valid Percent	Cumulative Percent
Valid	3.00	8	8.1	8.1	8.1
	4.00	45	45.5	45.5	53.5
	5.00	46	46.5	46.5	100.0
	Total	99	100.0	100.0	

x3.5

		Frequency	Percent	Valid Percent	Cumulative Percent
Valid	3.00	16	16.2	16.2	16.2
	4.00	42	42.4	42.4	58.6
	5.00	41	41.4	41.4	100.0
	Total	99	100.0	100.0	

x3.6

		Frequency	Percent	Valid Percent	Cumulative Percent
Valid	2.00	1	1.0	1.0	1.0
	3.00	11	11.1	11.1	12.1
	4.00	56	56.6	56.6	68.7
	5.00	31	31.3	31.3	100.0
	Total	99	100.0	100.0	

x3.7

		Frequency	Percent	Valid Percent	Cumulative Percent
Valid	2.00	1	1.0	1.0	1.0
	3.00	5	5.1	5.1	6.1
	4.00	65	65.7	65.7	71.7
	5.00	28	28.3	28.3	100.0
	Total	99	100.0	100.0	

x3.8

		Frequency	Percent	Valid Percent	Cumulative Percent
Valid	3.00	12	12.1	12.1	12.1
	4.00	43	43.4	43.4	55.6
	5.00	44	44.4	44.4	100.0
	Total	99	100.0	100.0	

Variabel Keputusan Nasabah (Y)

Frequency Table**y.1**

		Frequency	Percent	Valid Percent	Cumulative Percent
Valid	2.00	5	5.1	5.1	5.1
	3.00	42	42.4	42.4	47.5
	4.00	52	52.5	52.5	100.0
	Total	99	100.0	100.0	

y.2

		Frequency	Percent	Valid Percent	Cumulative Percent
Valid	2.00	10	10.1	10.1	10.1
	3.00	54	54.5	54.5	64.6
	4.00	32	32.3	32.3	97.0
	5.00	3	3.0	3.0	100.0
	Total	99	100.0	100.0	

y.3

		Frequency	Percent	Valid Percent	Cumulative Percent
Valid	2.00	10	10.1	10.1	10.1
	3.00	56	56.6	56.6	66.7
	4.00	32	32.3	32.3	99.0
	5.00	1	1.0	1.0	100.0
	Total	99	100.0	100.0	

y.4

		Frequency	Percent	Valid Percent	Cumulative Percent
Valid	2.00	1	1.0	1.0	1.0
	3.00	23	23.2	23.2	24.2
	4.00	44	44.4	44.4	68.7
	5.00	31	31.3	31.3	100.0
	Total	99	100.0	100.0	

y.5

		Frequency	Percent	Valid Percent	Cumulative Percent
Valid	3.00	24	24.2	24.2	24.2
	4.00	44	44.4	44.4	68.7
	5.00	31	31.3	31.3	100.0
	Total	99	100.0	100.0	

y.6

		Frequency	Percent	Valid Percent	Cumulative Percent
Valid	3.00	22	22.2	22.2	22.2
	4.00	45	45.5	45.5	67.7
	5.00	32	32.3	32.3	100.0
	Total	99	100.0	100.0	

y.7

		Frequency	Percent	Valid Percent	Cumulative Percent
Valid	3.00	15	15.2	15.2	15.2
	4.00	59	59.6	59.6	74.7
	5.00	25	25.3	25.3	100.0
	Total	99	100.0	100.0	

y.8

		Frequency	Percent	Valid Percent	Cumulative Percent
Valid	2.00	1	1.0	1.0	1.0
	3.00	11	11.1	11.1	12.1
	4.00	56	56.6	56.6	68.7
	5.00	31	31.3	31.3	100.0
	Total	99	100.0	100.0	

y.9

		Frequency	Percent	Valid Percent	Cumulative Percent
Valid	2.00	1	1.0	1.0	1.0
	3.00	5	5.1	5.1	6.1
	4.00	65	65.7	65.7	71.7
	5.00	28	28.3	28.3	100.0
	Total	99	100.0	100.0	

y.10

		Frequency	Percent	Valid Percent	Cumulative Percent
Valid	3.00	12	12.1	12.1	12.1
	4.00	43	43.4	43.4	55.6
	5.00	44	44.4	44.4	100.0
	Total	99	100.0	100.0	

Hasil Uji Normalitas Data

NPar Tests**One-Sample Kolmogorov-Smirnov Test**

		Promosi (X1)	Gaya Hidup (X2)	Bagi Hasil (X3)	Keputusan Nasabah (Y)
N		99	99	99	99
Normal Parameters ^{a,b}	Mean	39.7677	37.1111	33.9091	39.0505
	Std. Deviation	3.53071	4.78708	2.77044	3.44749
Most Extreme Differences	Absolute	.092	.137	.145	.105
	Positive	.092	.137	.145	.105
	Negative	-.082	-.105	-.114	-.088
Test Statistic		.092	.137	.145	.105
Asymp. Sig. (2-tailed)		.139 ^c	.100 ^c	.200 ^c	.280 ^c

- a. Test distribution is Normal.
b. Calculated from data.
c. Lilliefors Significance Correction.

Hasil Analisis Regresi Linier Berganda

Regression

Variables Entered/Removed^a

Model	Variables Entered	Variables	Method
		Removed	
1	Bagi Hasil (X3), Promosi (X1), Gaya Hidup (X2) ^b	.	Enter

a. Dependent Variable: Keputusan Nasabah (Y)

b. All requested variables entered.

Model Summary^b

Model	R	R Square	Adjusted R Square	Std. Error of the Estimate
1	.863 ^a	.745	.737	1.76924

a. Predictors: (Constant), Bagi Hasil (X3), Promosi (X1), Gaya Hidup (X2)

b. Dependent Variable: Keputusan Nasabah (Y)

ANOVA^a

Model		Sum of Squares	df	Mean Square	F	Sig.
1	Regression	867.378	3	289.126	92.366	.000 ^b
	Residual	297.370	95	3.130		
	Total	1164.747	98			

a. Dependent Variable: Keputusan Nasabah (Y)

b. Predictors: (Constant), Bagi Hasil (X3), Promosi (X1), Gaya Hidup (X2)

Coefficients^a

Model		Unstandardized Coefficients		Standardized Coefficients	t	Sig.	Collinearity Statistics	
		B	Std. Error	Beta			Tolerance	VIF
1	(Constant)	16.193	3.112		1.990	.050		
	Promosi (X1)	.313	.051	.321	6.179	.000	.997	1.003
	Gaya Hidup (X2)	.474	.038	.658	12.601	.000	.986	1.014
	Bagi Hasil (X3)	.448	.065	.360	6.902	.000	.986	1.014

a. Dependent Variable: Keputusan Nasabah (Y)

Collinearity Diagnostics^a

Model	Dimension	Eigenvalue	Condition Index	(Constant)	Variance Proportions		
					Promosi (X1)	Gaya Hidup (X2)	Bagi Hasil (X3)
1	1	3.978	1.000	.00	.00	.00	.00
	2	.013	17.598	.01	.10	.91	.03
	3	.007	24.217	.00	.53	.03	.49
	4	.002	41.238	.99	.37	.06	.48

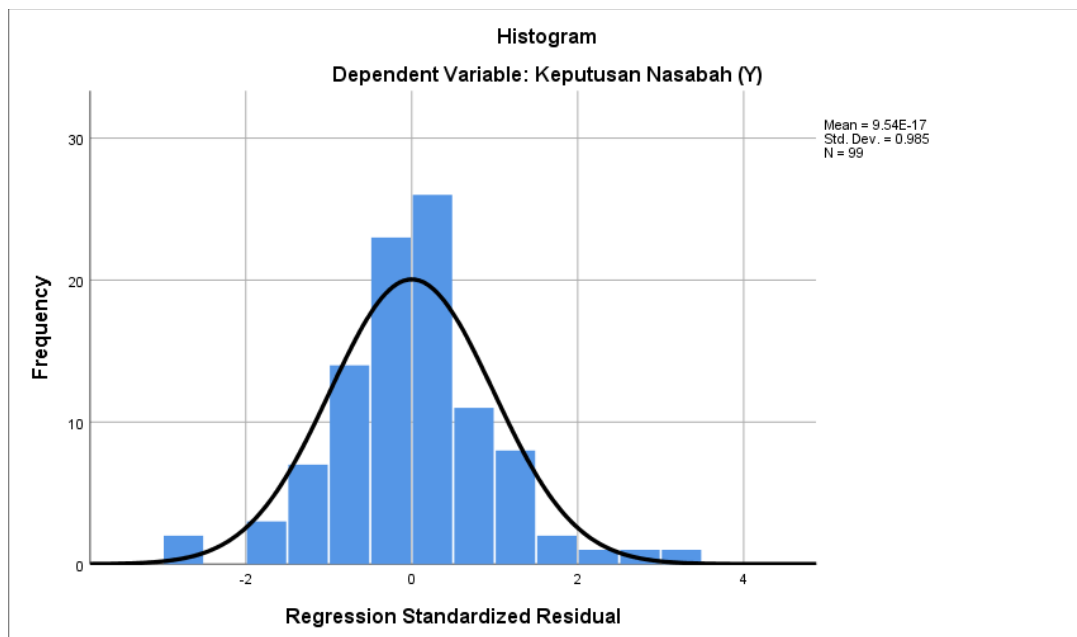
a. Dependent Variable: Keputusan Nasabah (Y)

Residuals Statistics^a

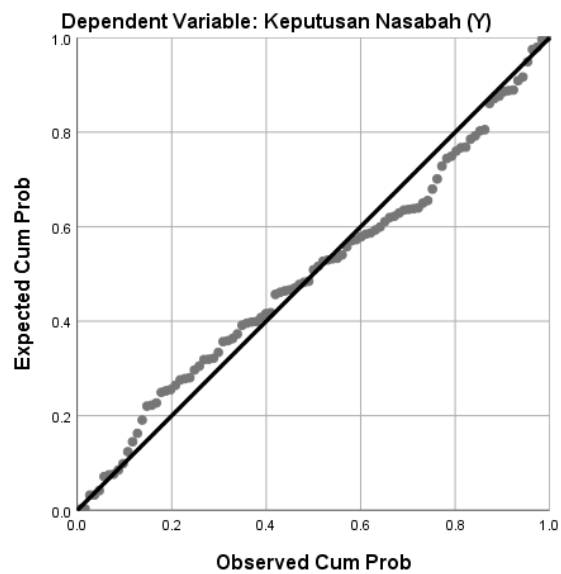
	Minimum	Maximum	Mean	Std. Deviation	N
Predicted Value	33.0792	47.1502	39.0505	2.97503	99
Std. Predicted Value	-2.007	2.723	.000	1.000	99
Standard Error of Predicted Value	.183	.611	.341	.100	99
Adjusted Predicted Value	33.0847	47.1705	39.0542	2.97786	99
Residual	-5.02572	5.91390	.00000	1.74195	99
Std. Residual	-2.841	3.343	.000	.985	99
Stud. Residual	-2.871	3.364	-.001	1.001	99
Deleted Residual	-5.13309	5.98882	-.00369	1.80194	99
Stud. Deleted Residual	-2.988	3.565	.000	1.021	99
Mahal. Distance	.063	10.695	2.970	2.308	99
Cook's Distance	.000	.091	.009	.016	99
Centered Leverage Value	.001	.109	.030	.024	99

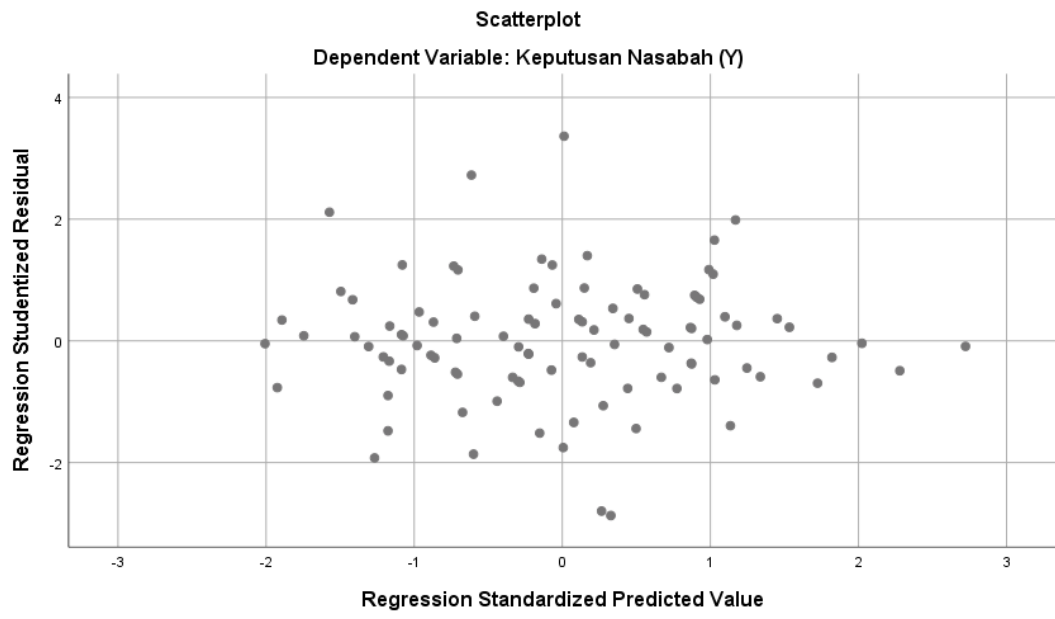
a. Dependent Variable: Keputusan Nasabah (Y)

Charts



Normal P-P Plot of Regression Standardized Residual





Tabel r

Tabel r untuk df = 61 - 100

df = (N-2)	Tingkat signifikansi untuk uji satu arah				
	0.05	0.025	0.01	0.005	0.0005
	Tingkat signifikansi untuk uji dua arah				
	0.1	0.05	0.02	0.01	0.001
51	0.2284	0.2706	0.3188	0.3509	0.4393
52	0.2262	0.2681	0.3158	0.3477	0.4354
53	0.2241	0.2656	0.3129	0.3445	0.4317
54	0.2221	0.2632	0.3102	0.3415	0.4280
55	0.2201	0.2609	0.3074	0.3385	0.4244
56	0.2181	0.2586	0.3048	0.3357	0.4210
57	0.2162	0.2564	0.3022	0.3328	0.4176
58	0.2144	0.2542	0.2997	0.3301	0.4143
59	0.2126	0.2521	0.2972	0.3274	0.4110
60	0.2108	0.2500	0.2948	0.3248	0.4079
61	0.2091	0.2480	0.2925	0.3223	0.4048
62	0.2075	0.2461	0.2902	0.3198	0.4018
63	0.2058	0.2441	0.2880	0.3173	0.3988
64	0.2042	0.2423	0.2858	0.3150	0.3959
65	0.2027	0.2404	0.2837	0.3126	0.3931
66	0.2012	0.2387	0.2816	0.3104	0.3903
67	0.1997	0.2369	0.2796	0.3081	0.3876
68	0.1982	0.2352	0.2776	0.3060	0.3850
69	0.1968	0.2335	0.2756	0.3038	0.3823
70	0.1954	0.2319	0.2737	0.3017	0.3798
71	0.1940	0.2303	0.2718	0.2997	0.3773
72	0.1927	0.2287	0.2700	0.2977	0.3748
73	0.1914	0.2272	0.2682	0.2957	0.3724
74	0.1901	0.2257	0.2664	0.2938	0.3701
75	0.1888	0.2242	0.2647	0.2919	0.3678
76	0.1876	0.2227	0.2630	0.2900	0.3655
77	0.1864	0.2213	0.2613	0.2882	0.3633
78	0.1852	0.2199	0.2597	0.2864	0.3611
79	0.1841	0.2185	0.2581	0.2847	0.3589
80	0.1829	0.2172	0.2565	0.2830	0.3568
81	0.1818	0.2159	0.2550	0.2813	0.3547
82	0.1807	0.2146	0.2535	0.2796	0.3527
83	0.1796	0.2133	0.2520	0.2780	0.3507
84	0.1786	0.2120	0.2505	0.2764	0.3487
85	0.1775	0.2108	0.2491	0.2748	0.3468
86	0.1765	0.2096	0.2477	0.2732	0.3449
87	0.1755	0.2084	0.2463	0.2717	0.3430
88	0.1745	0.2072	0.2449	0.2702	0.3412
89	0.1735	0.2061	0.2435	0.2687	0.3393
90	0.1726	0.2050	0.2422	0.2673	0.3375
91	0.1716	0.2039	0.2409	0.2659	0.3358
92	0.1707	0.2028	0.2396	0.2645	0.3341
93	0.1698	0.2017	0.2384	0.2631	0.3323
94	0.1689	0.2006	0.2371	0.2617	0.3307
95	0.1680	0.1996	0.2359	0.2604	0.3290
96	0.1671	0.1986	0.2347	0.2591	0.3274
97	0.1663	0.1975	0.2335	0.2578	0.3258
98	0.1654	0.1966	0.2324	0.2565	0.3242
99	0.1646	0.1956	0.2312	0.2552	0.3226
100	0.1638	0.1946	0.2301	0.2540	0.3211

Tabel t

Titik Persentase Distribusi t (df = 81 –120)

df \ Pr	0.25	0.10	0.05	0.025	0.01	0.005	0.001
	0.50	0.20	0.10	0.050	0.02	0.010	0.002
81	0.67753	1.29209	1.66388	1.98969	2.37327	2.63790	3.19392
82	0.67749	1.29196	1.66365	1.98932	2.37269	2.63712	3.19262
83	0.67746	1.29183	1.66342	1.98896	2.37212	2.63637	3.19135
84	0.67742	1.29171	1.66320	1.98861	2.37156	2.63563	3.19011
85	0.67739	1.29159	1.66298	1.98827	2.37102	2.63491	3.18890
86	0.67735	1.29147	1.66277	1.98793	2.37049	2.63421	3.18772
87	0.67732	1.29136	1.66256	1.98761	2.36998	2.63353	3.18657
88	0.67729	1.29125	1.66235	1.98729	2.36947	2.63286	3.18544
89	0.67726	1.29114	1.66216	1.98698	2.36898	2.63220	3.18434
90	0.67723	1.29103	1.66196	1.98667	2.36850	2.63157	3.18327
91	0.67720	1.29092	1.66177	1.98638	2.36803	2.63094	3.18222
92	0.67717	1.29082	1.66159	1.98609	2.36757	2.63033	3.18119
93	0.67714	1.29072	1.66140	1.98580	2.36712	2.62973	3.18019
94	0.67711	1.29062	1.66123	1.98552	2.36667	2.62915	3.17921
95	0.67708	1.29053	1.66105	1.98525	2.36624	2.62858	3.17825
96	0.67705	1.29043	1.66088	1.98498	2.36582	2.62802	3.17731
97	0.67703	1.29034	1.66071	1.98472	2.36541	2.62747	3.17639
98	0.67700	1.29025	1.66055	1.98447	2.36500	2.62693	3.17549
99	0.67698	1.29016	1.66039	1.98422	2.36461	2.62641	3.17460
100	0.67695	1.29007	1.66023	1.98397	2.36422	2.62589	3.17374
101	0.67693	1.28999	1.66008	1.98373	2.36384	2.62539	3.17289
102	0.67690	1.28991	1.65993	1.98350	2.36346	2.62489	3.17206
103	0.67688	1.28982	1.65978	1.98326	2.36310	2.62441	3.17125
104	0.67686	1.28974	1.65964	1.98304	2.36274	2.62393	3.17045
105	0.67683	1.28967	1.65950	1.98282	2.36239	2.62347	3.16967
106	0.67681	1.28959	1.65936	1.98260	2.36204	2.62301	3.16890
107	0.67679	1.28951	1.65922	1.98238	2.36170	2.62256	3.16815
108	0.67677	1.28944	1.65909	1.98217	2.36137	2.62212	3.16741
109	0.67675	1.28937	1.65895	1.98197	2.36105	2.62169	3.16669
110	0.67673	1.28930	1.65882	1.98177	2.36073	2.62126	3.16598
111	0.67671	1.28922	1.65870	1.98157	2.36041	2.62085	3.16528
112	0.67669	1.28916	1.65857	1.98137	2.36010	2.62044	3.16460
113	0.67667	1.28909	1.65845	1.98118	2.35980	2.62004	3.16392
114	0.67665	1.28902	1.65833	1.98099	2.35950	2.61964	3.16326
115	0.67663	1.28896	1.65821	1.98081	2.35921	2.61926	3.16262
116	0.67661	1.28889	1.65810	1.98063	2.35892	2.61888	3.16198
117	0.67659	1.28883	1.65798	1.98045	2.35864	2.61850	3.16135
118	0.67657	1.28877	1.65787	1.98027	2.35837	2.61814	3.16074
119	0.67656	1.28871	1.65776	1.98010	2.35809	2.61778	3.16013
120	0.67654	1.28865	1.65765	1.97993	2.35782	2.61742	3.15954

Catatan: Probabilita yang lebih kecil yang ditunjukkan pada judul tiap kolom adalah luas daerah dalam satu ujung, sedangkan probabilitas yang lebih besar adalah luas daerah dalam kedua ujung

Tabel F

Titik Persentase Distribusi F untuk Probabilita = 0,05															
df untuk penyebut (N2)	df untuk pembilang (N1)														
	1	2	3	4	5	6	7	8	9	10	11	12	13	14	15
91	3.95	3.10	2.70	2.47	2.31	2.20	2.11	2.04	1.98	1.94	1.90	1.86	1.83	1.80	1.78
92	3.94	3.10	2.70	2.47	2.31	2.20	2.11	2.04	1.98	1.94	1.89	1.86	1.83	1.80	1.78
93	3.94	3.09	2.70	2.47	2.31	2.20	2.11	2.04	1.98	1.93	1.89	1.86	1.83	1.80	1.78
94	3.94	3.09	2.70	2.47	2.31	2.20	2.11	2.04	1.98	1.93	1.89	1.86	1.83	1.80	1.77
95	3.94	3.09	2.70	2.47	2.31	2.20	2.11	2.04	1.98	1.93	1.89	1.86	1.82	1.80	1.77
96	3.94	3.09	2.70	2.47	2.31	2.19	2.11	2.04	1.98	1.93	1.89	1.85	1.82	1.80	1.77
97	3.94	3.09	2.70	2.47	2.31	2.19	2.11	2.04	1.98	1.93	1.89	1.85	1.82	1.80	1.77
98	3.94	3.09	2.70	2.46	2.31	2.19	2.10	2.03	1.98	1.93	1.89	1.85	1.82	1.79	1.77
99	3.94	3.09	2.70	2.46	2.31	2.19	2.10	2.03	1.98	1.93	1.89	1.85	1.82	1.79	1.77
100	3.94	3.09	2.70	2.46	2.31	2.19	2.10	2.03	1.97	1.93	1.89	1.85	1.82	1.79	1.77
101	3.94	3.09	2.69	2.46	2.30	2.19	2.10	2.03	1.97	1.93	1.88	1.85	1.82	1.79	1.77
102	3.93	3.09	2.69	2.46	2.30	2.19	2.10	2.03	1.97	1.92	1.88	1.85	1.82	1.79	1.77
103	3.93	3.08	2.69	2.46	2.30	2.19	2.10	2.03	1.97	1.92	1.88	1.85	1.82	1.79	1.76
104	3.93	3.08	2.69	2.46	2.30	2.19	2.10	2.03	1.97	1.92	1.88	1.85	1.82	1.79	1.76
105	3.93	3.08	2.69	2.46	2.30	2.19	2.10	2.03	1.97	1.92	1.88	1.85	1.81	1.79	1.76
106	3.93	3.08	2.69	2.46	2.30	2.19	2.10	2.03	1.97	1.92	1.88	1.84	1.81	1.79	1.76
107	3.93	3.08	2.69	2.46	2.30	2.18	2.10	2.03	1.97	1.92	1.88	1.84	1.81	1.79	1.76
108	3.93	3.08	2.69	2.46	2.30	2.18	2.10	2.03	1.97	1.92	1.88	1.84	1.81	1.78	1.76
109	3.93	3.08	2.69	2.45	2.30	2.18	2.09	2.02	1.97	1.92	1.88	1.84	1.81	1.78	1.76
110	3.93	3.08	2.69	2.45	2.30	2.18	2.09	2.02	1.97	1.92	1.88	1.84	1.81	1.78	1.76
111	3.93	3.08	2.69	2.45	2.30	2.18	2.09	2.02	1.97	1.92	1.88	1.84	1.81	1.78	1.76
112	3.93	3.08	2.69	2.45	2.30	2.18	2.09	2.02	1.96	1.92	1.88	1.84	1.81	1.78	1.76
113	3.93	3.08	2.68	2.45	2.29	2.18	2.09	2.02	1.96	1.92	1.87	1.84	1.81	1.78	1.76
114	3.92	3.08	2.68	2.45	2.29	2.18	2.09	2.02	1.96	1.91	1.87	1.84	1.81	1.78	1.75
115	3.92	3.08	2.68	2.45	2.29	2.18	2.09	2.02	1.96	1.91	1.87	1.84	1.81	1.78	1.75
116	3.92	3.07	2.68	2.45	2.29	2.18	2.09	2.02	1.96	1.91	1.87	1.84	1.81	1.78	1.75
117	3.92	3.07	2.68	2.45	2.29	2.18	2.09	2.02	1.96	1.91	1.87	1.84	1.80	1.78	1.75
118	3.92	3.07	2.68	2.45	2.29	2.18	2.09	2.02	1.96	1.91	1.87	1.84	1.80	1.78	1.75
119	3.92	3.07	2.68	2.45	2.29	2.18	2.09	2.02	1.96	1.91	1.87	1.83	1.80	1.78	1.75
120	3.92	3.07	2.68	2.45	2.29	2.18	2.09	2.02	1.96	1.91	1.87	1.83	1.80	1.78	1.75
121	3.92	3.07	2.68	2.45	2.29	2.17	2.09	2.02	1.96	1.91	1.87	1.83	1.80	1.77	1.75
122	3.92	3.07	2.68	2.45	2.29	2.17	2.09	2.02	1.96	1.91	1.87	1.83	1.80	1.77	1.75
123	3.92	3.07	2.68	2.45	2.29	2.17	2.08	2.01	1.96	1.91	1.87	1.83	1.80	1.77	1.75
124	3.92	3.07	2.68	2.44	2.29	2.17	2.08	2.01	1.96	1.91	1.87	1.83	1.80	1.77	1.75
125	3.92	3.07	2.68	2.44	2.29	2.17	2.08	2.01	1.96	1.91	1.87	1.83	1.80	1.77	1.75
126	3.92	3.07	2.68	2.44	2.29	2.17	2.08	2.01	1.95	1.91	1.87	1.83	1.80	1.77	1.75
127	3.92	3.07	2.68	2.44	2.29	2.17	2.08	2.01	1.95	1.91	1.86	1.83	1.80	1.77	1.75
128	3.92	3.07	2.68	2.44	2.29	2.17	2.08	2.01	1.95	1.91	1.86	1.83	1.80	1.77	1.75
129	3.91	3.07	2.67	2.44	2.28	2.17	2.08	2.01	1.95	1.90	1.86	1.83	1.80	1.77	1.74
130	3.91	3.07	2.67	2.44	2.28	2.17	2.08	2.01	1.95	1.90	1.86	1.83	1.80	1.77	1.74
131	3.91	3.07	2.67	2.44	2.28	2.17	2.08	2.01	1.95	1.90	1.86	1.83	1.80	1.77	1.74
132	3.91	3.06	2.67	2.44	2.28	2.17	2.08	2.01	1.95	1.90	1.86	1.83	1.79	1.77	1.74
133	3.91	3.06	2.67	2.44	2.28	2.17	2.08	2.01	1.95	1.90	1.86	1.83	1.79	1.77	1.74
134	3.91	3.06	2.67	2.44	2.28	2.17	2.08	2.01	1.95	1.90	1.86	1.83	1.79	1.77	1.74
135	3.91	3.06	2.67	2.44	2.28	2.17	2.08	2.01	1.95	1.90	1.86	1.82	1.79	1.77	1.74

Lampiran 3. Pemberian kuesioner



Dokumentasi saat pengambilan data

Lampiran 4. Surat-surat



**KEMENTERIAN AGAMA REPUBLIK INDONESIA
UNIVERSITAS ISLAM NEGERI ANTASARI BANJARMASIN
FAKULTAS EKONOMI DAN BISNIS ISLAM**

Jalan A. Yani Km. 4.5 Telp. (0511) 6783434;6777955 Banjarmasin 70235

e-mail: febi@uin-antasari.ac.id website: www.febi.uin.antasari.ac.id

PENETAPAN JUDUL DAN PEMBIMBING SKRIPSI

Nomor : 1723/Un.14/III.5/PP.00.9/04/2022

Setelah kami mempelajari dan diadakan perbaikan seperlunya atas rencana penelitian Saudara (i):

Nama : Rahmatullah
NIM : 1601161608
Program Studi : S.1 / Perbankan Syariah
Judul : Pengaruh Promosi, Gaya Hidup, dan Bagi Hasil terhadap Keputusan Nasabah Menabung di Bank Kalsel Syariah Cabang Banjarmasin

Kami dapat menyetujui rencana penelitian (proposal) tersebut. Sebagai pembimbing kami tetapkan sebagai berikut:

Dosen Pembimbing Skripsi : Erisa Nilasari, S.P., M.P.

Saudara (i) diharapkan segera melakukan konsultasi dengan Dosen Pembimbing Skripsi guna mendapatkan arahan dalam rangka persiapan pembuatan skripsi selanjutnya.

Demikian penetapan ini dibuat untuk diketahui dan dilaksanakan dengan semestinya.

Banjarmasin, 28 April 2022

an. Dekan
Wakil Dekan Bidang Akademik dan
Kelembagaan



Dr. Zaki Mubarak, S.E., M.Si
NIP. 19771031 200212 1 002

Tembusan:

1. Rektor UIN Antasari (sebagai laporan);
2. Dosen Pembimbing;
3. Mahasiswa (i) ybs;
4. Arsip.



**KEMENTERIAN AGAMA REPUBLIK INDONESIA
UNIVERSITAS ISLAM NEGERI ANTASARI BANJARMASIN
FAKULTAS EKONOMI DAN BISNIS ISLAM**

Jalan A. Yani Km. 4.5 Telp. (0511) 6783434 – 6777955 Banjarmasin 70235
e-mail: febi@uin-antasari.ac.id / febi.uinantasari@gmail.com website: www.febi.uin.antasari.ac.id

Banjarmasin, 05 Agustus 2022

Nomor : B-0761/Un.14/III.5/BIRO.SKRIPSI/PP.00.9/08/2022
Lampiran : Satu berkas
Hal : Penetapan Waktu Ujian
Proposal Skripsi

Kepada
Yth. Rahmatullah / 1601161608
Mahasiswa/i Jurusan S1 Perbankan Syariah
Fakultas Ekonomi dan Bisnis Islam UIN Antasari
Banjarmasin

Assalamu'alaikum wr. wb.

Berdasarkan surat permohonan Saudara mengenai penetapan waktu ujian proposal skripsi, maka dengan ini ditetapkan Ujian Proposal Skripsi atas nama:

Nama / NIM	: Rahmatullah / 1601161608
Jurusan	: Perbankan Syariah
Judul	: Pengaruh Promosi, Gaya Hidup, dan Bagi Hasil terhadap Keputusan Nasabah Menabung di Bank Kalsel Syariah Cabang Banjarmasin

pada:

Hari/Tanggal	: Kamis, 11/08/2022
Waktu	: 10.30 - 11.15
Tempat/Media	: Daring

dengan susunan tim penguji sebagai berikut:

Penguji (Pembimbing)	: Erisa Nilasari, S.P., M.P.
Penguji (Eksternal)	: Muhammad Noval, SEI, M.Si.
Notulis	: Neco Erlin Pradana, S.Pd

Demikian surat penetapan ini dibuat untuk dilaksanakan sebagaimana mestinya.

Wassalamu'alaikum wr. wb.



Ketua Biro Skripsi

H. Badrian, M.Ag.

Tembusan:

- Yth. 1. Penguji (Pembimbing)
- 2. Penguji (Eksternal)
- 3. Notulis

-Arsip

Catatan:

Diharap pelaksanaan ujian tepat waktu untuk menghindari tertundanya ujian-ujian berikutnya



**KEMENTERIAN AGAMA REPUBLIK INDONESIA
UNIVERSITAS ISLAM NEGERI ANTASARI BANJARMASIN
FAKULTAS EKONOMI DAN BISNIS ISLAM**

Jalan A. Yani Km. 4.5 Telp. (0511) 6783434 Banjarmasin 70235
e-mail: febimail@uin-antasari.ac.id / website: www.febi.uin.antasari.ac.id

Nomor : B-4275/Un.14/III.5/TL.00/11/2022 2 November 2022
Sifat : -
Lamp : 1 Berkas
Hal : Permohonan Izin Riset

Yth. Pimpinan Bank Kalsel Syariah Cabang Banjarmasin

Assalamu'alaikum wr.wb.

Dengan hormat. Yang bertanda tangan di bawah ini Dekan Fakultas Ekonomi dan Bisnis Islam UIN Antasari menyampaikan permohonan untuk diberikan izin riset kepada :

Nama	: Rahmatullah
NIM	: 1601161608
Tempat Tanggal Lahir	: Muara Pagatan, 2 Agustus 1998
Semester/Jurusan	: XIII / Perbankan Syariah
Tahun Akademik	: 2022/2023
Alamat	: Desa Ladongnga RT. 02 Desa Muara Pagatan
Waktu Riset	: 5 Desember 2022 s.d 5 Januari 2023

Judul Skripsi : **Pengaruh Promosi, Gaya Hidup, dan Bagi Hasil terhadap Keputusan Nasabah Menabung di Bank Kalsel Syariah Cabang Banjarmasin** (sebagaimana proposal terlampir).

Sehubungan dengan hal tersebut, kami mohon agar kiranya berkenan membantu memberikan data dan informasi yang diperlukan terkait dengan riset tersebut.

Demikian permohonan ini disampaikan, atas perhatian dan kerjasamanya diucapkan terima kasih.

Wassalamu'alaikum wr.wb.

A.n. Dekan
Wakil Dekan Bidang Akademik dan
Kelembagaan,



Zaki Mubarak
Zaki Mubarak



SURAT KETERANGAN

63/Opr-SY.BJM/2023

Yang bertanda tangan dibawah ini :

Nama : Yuanita Evayanthi
Jabatan : Kepala Bank Kalsel Cabang Syariah Banjarmasin

Dengan ini menerangkan :

Nama : Rahmatullah
NIM : 1601161608
Jurusan : Perbankan Syariah

Bahwa yang bersangkutan telah selesai melaksanakan Riset pada Bank Kalsel Cabang Syariah Banjarmasin.

Demikian surat keterangan ini dibuat untuk dapat digunakan sebagaimana mestinya.

Banjarmasin, 07 Maret 2023

BANK KALSEL
Cabang Syariah Banjarmasin

bank.kalsel
SYARIAH

YUANITA EVAYANTHI
Kepala



KEMENTERIAN AGAMA REPUBLIK INDONESIA

UNIVERSITAS ISLAM NEGERI

ANTASARI BANJARMASIN

FAKULTAS EKONOMI DAN BISNIS ISLAM

Jalan A. Yani Km. 4.5 Banjarmasin 70235

Telepon (0511) 6777663

e-mail: febimail@uin-antasari.ac.id / febi_uinantasari@gmail.com website: www.febi.uin-antasari.ac.id

CATATAN KONSULTASI BIMBINGAN SKRIPSI

Nama : Rahmatullah
 NIM : 1601161608
 Jurusan : Perbankan Syariah
 Judul Skripsi : Pengaruh Promosi, Gaya Hidup, dan Bagi Hasil terhadap Keputusan Nasabah Menabung di Bank Kulsel Syariah Cabang Banjarmasin

Pembimbing I : Erisa Nilasari, S.P. M.P.

Pembimbing II :

CATATAN PEMBIMBING I	CATATAN PEMBIMBING II
<p>- Perbaiki Rumusan masalah</p> <p>- Pada hasil penelitian terdahulu tambahkan persamaan dan perbedaan dengan penelitian yang akan dilakukan</p> <p>- Perbaiki variabel pada persamaan regresi</p> <p>5 Nov 2021</p> <p></p>	

Catatan:

- Setiap Konsultasi lembaran catatan ini harus dibawa untuk diisi oleh Pembimbing I / Pembimbing II.
- Konsultasi berikutnya harus membawa lembaran serupa yang masih kosong (lembaran ini dapat dicopy).



KEMENTERIAN AGAMA REPUBLIK INDONESIA
UNIVERSITAS ISLAM NEGERI
ANTASARI BANJARMASIN
FAKULTAS EKONOMI DAN BISNIS ISLAM
 Jalan A. Yani Km. 4.5 Banjarmasin 70235
 Telepon (0511) 6777663

e-mail: febimail@uin-antasari.ac.id/ febi.uinantasari@gmail.com website: www.febi.uin-antasari.ac.id

CATATAN KONSULTASI BIMBINGAN SKRIPSI

Nama : Rahmatullah
 NIM : 1601161608
 Jurusan : Perbankan Syariah
 Judul Skripsi : Pengaruh Promosi, Gaya Hidup, dan Bagi Hasil terhadap
 Keputusan Nasabah Menabung di Bank Falsel Syariah
 Cabang Banjarmasin
 Pembimbing I : Erissa Nlasari, S.P. M. P
 Pembimbing II :

CATATAN PEMBIMBING I	CATATAN PEMBIMBING II
<p>Dapat disetujui untuk ujian proposal</p> <p>24 Juni 2022</p> <p>SN →</p>	

Catatan:

- Setiap Konsultasi lembaran catatan ini harus dibawa untuk diisi oleh Pembimbing I / Pembimbing II.
- Konsultasi berikutnya harus membawa lembaran serupa yang masih kosong (lembaran ini dapat dicopy).



**KEMENTERIAN AGAMA REPUBLIK INDONESIA
UNIVERSITAS ISLAM NEGERI
ANTASARI BANJARMASIN
FAKULTAS EKONOMI DAN BISNIS ISLAM**

Jalan A. Yani Km. 4.5 Banjarmasin 70235
Telepon (0511) 6777663

e-mail: febimail@uin-antasari.ac.id / febi.uinantasari@gmail.com website: www.febi.uin-antasari.ac.id

CATATAN KONSULTASI BIMBINGAN SKRIPSI

Nama : Rahmatullah
NIM : 1601161608
Jurusan : Perbankan Syariah
Judul Skripsi : Pengaruh Promosi, Gaya Hidup, dan Bagi Hasil terhadap
Keputusan Nasabah Membung di Bank Kalsel Syariah
Cabang Banjarmasin
Pembimbing I : Erissa Nilasari, S.P. M.P.
Pembimbing II :

CATATAN PEMBIMBING I	CATATAN PEMBIMBING II
<p>Perbaiki penyajian dan analisis data</p> <p style="text-align: center;">Sfj</p>	

Catatan:

- Setiap Konsultasi lembaran catatan ini harus dibawa untuk diisi oleh Pembimbing I / Pembimbing II.
- Konsultasi berikutnya harus membawa lembaran serupa yang masih kosong (lembaran ini dapat dicopy).



KEMENTERIAN AGAMA REPUBLIK INDONESIA

UNIVERSITAS ISLAM NEGERI

ANTASARI BANJARMASIN

FAKULTAS EKONOMI DAN BISNIS ISLAM

Jalan A. Yani Km. 4.5 Banjarmasin 70235

Telepon (0511) 6777663

e-mail: febimail@uin-antasari.ac.id/ febi.uinantasari@gmail.com website: www.febi.uin-antasari.ac.id

CATATAN KONSULTASI BIMBINGAN SKRIPSI

Nama : Rahmabullah

NIM : 1601161608

Jurusan : Perbankan Syariah

Judul Skripsi : Pengaruh Promosi, Gaya hidup dan Bagi Hasil terhadap
Keputusan Nasabah Menabung di Bank Kalsel Syariah
Cabang Banjarmasin

Pembimbing I : Erissa Mlasari, S.P., M.P.

Pembimbing II :

CATATAN PEMBIMBING I	CATATAN PEMBIMBING II
<p>- Perbaiki teknis penulisan</p> <p>- Perbaiki untuk system Proposisi</p> <p style="text-align: center;">SM</p>	

Catatan:

- Setiap Konsultasi lembaran catatan ini harus dibawa untuk diisi oleh Pembimbing I / Pembimbing II.
- Konsultasi berikutnya harus membawa lembaran serupa yang masih kosong (lembaran ini dapat dicopy).



**KEMENTERIAN AGAMA REPUBLIK INDONESIA
UNIVERSITAS ISLAM NEGERI
ANTASARI BANJARMASIN
FAKULTAS EKONOMI DAN BISNIS ISLAM**

Jalan A. Yani Km. 4,5 Banjarmasin 70235
Telepon (0511) 6777663

e-mail: febimail@uin-antasari.ac.id / febi.uinantasari@gmail.com website: www.febi.uin-antasari.ac.id

CATATAN KONSULTASI BIMBINGAN SKRIPSI

Nama : Rahmahullah

NIM : 1601161608

Jurusan : Perbankan Syariah

Judul Skripsi : Pengaruh Promosi, Gaya hidup, dan Bagi Hasil terhadap
Keputusan Nasabah Menabung di Bank Kalsel Syariah
Cabang Banjarmasin

Pembimbing I : Erissa Nilasari, S.P., M.P

Pembimbing II :

CATATAN PEMBIMBING I	CATATAN PEMBIMBING II
<p>- Buat abstrak</p> <p>- lengkapi lampiran : yang diperlukan</p> <p style="text-align: right;"><i>Erissa Nilasari</i></p>	

Catatan:

- a. Setiap Konsultasi lembar catatan ini harus dibawa untuk diisi oleh Pembimbing I / Pembimbing II.
- b. Konsultasi berikutnya harus membawa lembar serupa yang masih kosong (lembaran ini dapat dicopy).



KEMENTERIAN AGAMA REPUBLIK INDONESIA

UNIVERSITAS ISLAM NEGERI

ANTASARI BANJARMASIN

FAKULTAS EKONOMI DAN BISNIS ISLAM

Jalan A. Yani Km. 4.5 Banjarmasin 70235

Telepon (0511) 6777063

e-mail: febimail@uin-antasari.ac.id / febi.uinantasari@gmail.com website: www.febi.uin-antasari.ac.id

CATATAN KONSULTASI BIMBINGAN SKRIPSI

Nama : Rahmatullah.....
 NIM : 1601161608.....
 Jurusan : Perbankan Syariah.....
 Judul Skripsi : Pengaruh Promosi, Gaya hidup, dan Bagi Hasil terhadap.....
 Keputusan Nasabah Menabung di Bank Kalsel Syariah.....
 Cabang Banjarmasin.....
 Pembimbing I : Erissa Nilasari, S.P., M.P.....
 Pembimbing II :

CATATAN PEMBIMBING I	CATATAN PEMBIMBING II
<p>→ Cek plagiarasi</p> <p>→ Disetujui untuk mendaftar ujian skripsi</p> <p style="text-align: center;">Sly →</p>	

Catatan:

- Setiap Konsultasi lembar catatan ini harus dibawa untuk diisi oleh Pembimbing I / Pembimbing II.
- Konsultasi berikutnya harus membawa lembar serupa yang masih kosong (lembaran ini dapat dicopy).



KEMENTERIAN AGAMA REPUBLIK INDONESIA
UNIVERSITAS ISLAM NEGERI ANTASARI BANJARMASIN
FAKULTAS EKONOMI DAN BISNIS ISLAM

Jalan A. Yani Km. 4.5 Telp. (0511) 6783434;6777955 Banjarmasin 70235
 e-mail: febi@uin-antasari.ac.id/febi.uinantasari@gmail.com website: www.febi.uin.antasari.ac.id

SURAT PENETAPAN BEBAS PLAGIASI
Nomor : B- 364 /Un.14/III.5/PS.S1/PP.00.9/06 /2023

Memperhatikan surat permohonan Saudara (i) dan hasil Rapat Tim Pemeriksa Plagiasi Tugas Akhir/ Skripsi Mahasiswa Fakultas Ekonomi dan Bisnis Islam UIN Antasari Banjarmasin, maka kami dapat memberikan Surat Keterangan Bebas Plagiasi atas nama Saudara (i):

Nama : Rahmatullah
 NIM : 1601161608
 Jurusan : Perbankan Syariah
 Judul : Pengaruh Promosi, Gaya Hidup, dan Bagi Hasil terhadap Keputusan Nasabah Menabung di Bank Kalsel Syariah Cabang Banjarmasin

Dengan demikian, skripsi Saudara (i) dinyatakan :

BEBAS PLAGIASI
Dengan Presentasi Plagiat 18%

Demikian penetapan ini dibuat untuk diketahui dan dilaksanakan dengan semestinya.

Banjarmasin, 05 Juni 2023
 Ketua Jurusan

 Annisa Sayyid



DAFTAR RIWAYAT HIDUP

1. Nama lengkap : Rahmatullah
2. Tempat dan Tanggal lahir : Muara pagatan ujung, 2 Agustus 1998
3. Agama : Islam
4. Kebangsaan : Indonesia
5. Status Perkawinan : Belum Kawin
6. Alamat : Jl. Ladongnga Rt. 02 Desa Muara Pagatan
7. Pendidikan
 - a. SD : SDN Muara Pagatan Ujung
 - b. SMP : SMP Negeri 1 Kusan Hilir
 - c. SMA : SMA Negeri 1 Kusan Hilir
8. Orangtua
Ayah
Nama : Etar
Pekerjaan : Nelayan
Pendidikan : SD Sederajat
Alamat : Jl. Ladongnga Rt. 02 Desa Muara Pagatan

Ibu
Nama : Hase
Pekerjaan : Ibu Rumah Tangga
Pendidikan : SD Sederajat
Alamat : Jl. Ladongnga Rt. 02 Desa Muara Pagatan
9. Saudara (jumlah saudara) : 3

Banjarmasin, 8 Juni 2023

Penulis,



Rahmatullah