

LAMPIRAN-LAMPIRAN

Lampiran 1. Kuesioner Penelitian

KESEDIAAN MENJADI RESPONDEN

Responden yang Terhormat,

Dalam rangka memenuhi salah satu syarat untuk memperoleh gelar sarjana di Fakultas Syariah dan ekonomi Islam, saya yang bernama M. Syahmiyadi, Jurusan Perbankan Syariah meminta kesediaan Bapak/ Ibu/ Saudara (i) sejenak meluangkan waktu untuk mengisi kuesioner ini.

Adapun tujuan penelitian ini adalah untuk mengetahui “**Pengaruh Faktor Religiusitas Dan Rasionalitas Nasabah Terhadap Keputusan Bertransaksi Pada Bank Kalsel Syariah Kantor Cabang Banjarmasin**”. Besar harapan saya bahwa Bapak/ Ibu/ Saudara (i) bersedia untuk memberikan tanggapan pernyataan dalam kuesioner dengan sebenar-benarnya. Data yang terkumpul nantinya akan dianalisis dan disajikan dalam bentuk keseluruhan (bukan individual). Jawaban yang diberikan tidak akan dinilai benar salahnya, melainkan sebagai informasi yang sangat bermanfaat untuk menentukan hasil penelitian yang saya lakukan. Sesuai dengan etika penelitian bahwa jawaban yang anda berikan **akan dijamin kerahasiaannya dan tidak akan dipublikasikan**.

Akhir kata saya ucapkan terima kasih yang sebesar-besarnya atas kesediaan Bapak/ Ibu/ Saudara (i) mengisi kuesioner ini.

Hormat Saya,

M. Syahmiyadi

A. Identitas Responden

Berilah tanda (√) di kolom yang tersedia pada pertanyaan tentang karakteristik responden di bawah ini.

1. Nama : (Boleh tidak diisi)
2. Umur : Tahun
3. Jenis Kelamin Laki-Laki Perempuan
4. Pendidikan Terakhir :

<input type="checkbox"/> SD	<input type="checkbox"/> Diploma
<input type="checkbox"/> SMP	<input type="checkbox"/> S1
<input type="checkbox"/> SMA	<input type="checkbox"/> S2
	<input type="checkbox"/> S3

B. Petunjuk Pengisian Kuesioner

1. Berilah tanda check list/centang pada jawaban yang anda pilih pada pernyataan berikut ini dan seterusnya berdasarkan pendapat anda, dengan pedoman :

- SS : Sangat Setuju
 S : Setuju
 CS : Cukup Setuju
 TS : Tidak Setuju
 STS : Sangat Tidak Setuju

2. Jika Anda ingin mengganti jawab, berilah tanda (X) pada kolom yang ingin ganti, kemudian berilah tanda check list (√) kembali pada jawaban yang Anda rasa lebih tepat.

KUESIONER PENELITIAN

Faktor Religiusitas (X1)

No.	Item Pernyataan	Tanggapan				
		SS	S	CS	TS	STS
	Ideologis atau keyakinan (<i>Religious belief</i>)					

1.	Percaya kepada Allah					
2.	Pasrah kepada Allah					
3.	Percaya kepada Malaikat, Rasul dan Kitab Suci					
4.	Melakukan sesuatu dengan ikhlas					
5.	Percaya akan takdir Tuhan					
	Praktik Agama (<i>Religious Practice</i>)					
6.	Selalu menjalankan sholat lima waktu dengan tertib					
7.	Membaca Al-Qur'an					
8.	Melakukan puasa dan sholat Sunnah sesuai ajaran Rasul					
9.	Rutin mengikuti kegiatan keagamaan					
	Eksperensial atau pengalaman (<i>Religious Feeling</i>)					
10.	Sabar dalam menghadapi cobaan					
11.	Perasaan selalu bersyukur kepada Allah					
12.	Takut ketika melanggar aturan dan merasakan tentang kehadiran Tuhan					
13.	Menganggap kegagalan sebagai musibah yang ada hikmahnya					
	Intelektual dan pengetahuan (<i>Religious Knowledge</i>)					
14.	Saya mendapatkan pengetahuan keagamaan dengan membaca Al-Qur'an					
15.	Mendalami agama dengan membaca berbagai kitab					
16.	Mendalami agama dengan membaca buku					
	Penerapan (<i>Religious Effect</i>)					
17.	Perilaku suka menolong					
18.	Berlaku jujur dan pemaaf					
19.	Menjaga amanah					
20.	Bertanggung jawab atas segala perbuatan					

Rasionalitas (X2)

No	Item Pernyataan	Tanggapan				
		SS	S	CS	TS	STS
	Kualitas Layanan					
1.	Bank memberikan pelayanan yang baik					
2.	Kebutuhan nasabah menjadi prioritas utama					
3.	Bank memiliki karyawan yang ramah					
	Kualitas Produk					
4.	Produk yang ditawarkan sesuai dengan syariat islam					
5.	Bebas dari riba					
6.	Sistem bagi hasil dengan margin cukup besar					
	Nilai Bagi Nasabah					
7.	Produk dan jasa yang dimiliki bank sesuai dengan kebutuhan nasabah					
8.	Untuk mendapatkan pelayanan dari bank tidak memerlukan pengorbanan khusus					
9.	Nasabah mendapatkan perlakuan yang adil dari pihak bank					

Keputusan Bertransaksi (Y)

No.	Item Pernyataan	Tanggapan				
		SS	S	CS	TS	STS
	Pengenalan Masalah					
1.	Saya tertarik menabung/ menyimpan uang Bank KalSel Syariah Cabang Banjarmasin karena keamanan					
2.	Saya memilih Bank KalSel Syariah Cabang Banjarmasin karena beroperasi sesuai dengan Syariat Islam					
	Pencarian Informasi					
3.	Saya tertarik menabung di Bank KalSel Syariah Cabang Banjarmasin karena berbagai macam informasi yang saya dapatkan mengenai keunggulan Bank KalSel Syariah Cabang Banjarmasin					
4.	Saya mendapatkan informasi mengenai Bank KalSel Syariah Cabang Banjarmasin dari kerabat yang lebih dahulu menjadi nasabah					
	Evaluasi Alternatif					
5.	Bank KalSel Syariah Cabang Banjarmasin menawarkan produk yang bebas dari riba					

6.	Bank KalSel Syariah Cabang Banjarmasin memiliki beragam produk yang dapat memenuhi kebutuhan nasabah dalam menabung					
	Keputusan Pembelian					
7.	Saya memilih produk tabungan sesuai dengan kebutuhan saya					
8.	Saya memilih menabung di Bank KalSel Syariah Cabang Banjarmasin karena produk tabungannya berlandaskan hukum Islam					
	Perilaku Pasca Transaksi					
9.	Saya merekomendasikan kepada teman saya untuk menjadi nasabah Bank KalSel Syariah Cabang Banjarmasin					
10.	Saya tetap menggunakan jasa Bank KalSel Syariah Cabang Banjarmasin karena Bank memenuhi harapan serta kebutuhan saya					

Hasil Uji Validitas Variabel Rasionalitas (X2)

		Correlations									Rasionalitas (X2)
		x2.1	x2.2	x2.3	x2.4	x2.5	x2.6	x2.7	x2.8	x2.9	
x2.1	Pearson Correlation	1	.484**	.251	.634**	.936**	.792**	.251	1.000**	.714**	.926**
	Sig. (2-tailed)		.000	.053	.000	.000	.000	.053	.000	.000	.000
	N	60	60	60	60	60	60	60	60	60	60
x2.2	Pearson Correlation	.484**	1	.222	.066	.551**	.345**	.143	.484**	.176	.525**
	Sig. (2-tailed)	.000		.089	.614	.000	.007	.275	.000	.179	.000
	N	60	60	60	60	60	60	60	60	60	60
x2.3	Pearson Correlation	.251	.222	1	.517**	.317*	.297*	.251	.214	.499**	
	Sig. (2-tailed)	.053	.089		.000	.014	.015	.021	.053	.101	
	N	60	60	60	60	60	60	60	60	60	
x2.4	Pearson Correlation	.634**	.066	.517**	1	.565**	.608**	.214	.634**	.594**	.733**
	Sig. (2-tailed)	.000	.614	.000		.000	.000	.101	.000	.000	
	N	60	60	60	60	60	60	60	60	60	
x2.5	Pearson Correlation	.936**	.551**	.317*	.565**	1	.853**	.243	.936**	.711**	.932**
	Sig. (2-tailed)	.000	.000	.014	.000		.000	.061	.000	.000	
	N	60	60	60	60	60	60	60	60	60	
x2.6	Pearson Correlation	.792**	.345**	.311*	.608**	.853**	1	.199	.792**	.791**	.868**
	Sig. (2-tailed)	.000	.007	.015	.000	.000		.128	.000	.000	
	N	60	60	60	60	60	60	60	60	60	
x2.7	Pearson Correlation	.251	.143	.297*	.214	.243	.199	1	.251	.175	.407**
	Sig. (2-tailed)	.053	.275	.021	.101	.061	.128		.053	.181	
	N	60	60	60	60	60	60	60	60	60	
x2.8	Pearson Correlation	1.000**	.484**	.251	.634**	.936**	.792**	.251	1	.714**	.926**
	Sig. (2-tailed)	.000	.000	.053	.000	.000	.000	.053		.000	
	N	60	60	60	60	60	60	60	60	60	
x2.9	Pearson Correlation	.714**	.176	.214	.594**	.711**	.791**	.175	.714**	1	.776**
	Sig. (2-tailed)	.000	.179	.101	.000	.000	.000	.181	.000		
	N	60	60	60	60	60	60	60	60	60	
Rasionalitas (X2)	Pearson Correlation	.926**	.525**	.499**	.733**	.932**	.868**	.407**	.926**	.776**	1
	Sig. (2-tailed)	.000	.000	.000	.000	.000	.000	.001	.000	.000	
	N	60	60	60	60	60	60	60	60	60	

** . Correlation is significant at the 0.01 level (2-tailed).

* . Correlation is significant at the 0.05 level (2-tailed).

Hasil Uji Reliabilitas Variabel Rasionalitas (X2)

Scale: ALL VARIABLES

Case Processing Summary

		N	%
Cases	Valid	60	100.0
	Excluded ^a	0	.0
	Total	60	100.0

a. Listwise deletion based on all variables in the procedure.

Reliability Statistics

Cronbach's	
Alpha	N of Items
.897	9

Uji Validitas Variabel Keputusan Bertransaksi (Y)

		Correlations										Keputusan Bertransaksi (Y)
		y.1	y.2	y.3	y.4	y.5	y.6	y.7	y.8	y.9	y.10	
y.1	Pearson Correlation	1	.291*	-.020	.202	.149	.094	.042	.154	.211	.396**	.434**
	Sig. (2-tailed)		.024	.882	.122	.255	.475	.748	.240	.105	.002	.001
	N	60	60	60	60	60	60	60	60	60	60	60
y.2	Pearson Correlation	.291*	1	.034	.328*	.049	-.057	.075	.023	-.039	.063	.327*
	Sig. (2-tailed)	.024		.794	.011	.708	.665	.571	.859	.766	.630	.011
	N	60	60	60	60	60	60	60	60	60	60	60
y.3	Pearson Correlation	-.020	.034	1	.183	.096	.163	.295**	.215	.072	.260*	.409**
	Sig. (2-tailed)	.882	.794		.161	.468	.214	.022	.098	.585	.045	.001
	N	60	60	60	60	60	60	60	60	60	60	60
y.4	Pearson Correlation	.202	.328*	.183	1	-.031	.027	.186	.024	-.062	.245	.364**
	Sig. (2-tailed)	.122	.011	.161		.815	.835	.154	.858	.639	.059	.004
	N	60	60	60	60	60	60	60	60	60	60	60
y.5	Pearson Correlation	.149	.049	.096	-.031	1	.726**	.183	.645**	.929**	.111	.740**
	Sig. (2-tailed)	.255	.708	.468	.815		.000	.161	.000	.000	.399	.000
	N	60	60	60	60	60	60	60	60	60	60	60
y.6	Pearson Correlation	.094	-.057	.163	.027	.726**	1	.199	.792**	.791**	.105	.738**
	Sig. (2-tailed)	.475	.665	.214	.835	.000		.128	.000	.000	.424	.000
	N	60	60	60	60	60	60	60	60	60	60	60
y.7	Pearson Correlation	.042	.075	.295**	.186	.183	.199	1	.251	.175	.006	.444**
	Sig. (2-tailed)	.748	.571	.022	.154	.161	.128		.053	.181	.961	.000
	N	60	60	60	60	60	60	60	60	60	60	60
y.8	Pearson Correlation	.154	.023	.215	.024	.645**	.792**	.251	1	.714**	.159	.760**
	Sig. (2-tailed)	.240	.859	.098	.858	.000	.000	.053		.000	.224	.000
	N	60	60	60	60	60	60	60	60	60	60	60
y.9	Pearson Correlation	.211	-.039	.072	-.062	.929**	.791**	.175	.714**	1	.177	.758**
	Sig. (2-tailed)	.105	.766	.585	.639	.000	.000	.181	.000		.175	.000
	N	60	60	60	60	60	60	60	60	60	60	60
y.10	Pearson Correlation	.396**	.063	.260*	.245	.111	.105	.006	.159	.177	1	.425**
	Sig. (2-tailed)	.002	.630	.045	.059	.399	.424	.961	.224	.175		.001
	N	60	60	60	60	60	60	60	60	60	60	60
Keputusan Bertransaksi (Y)	Pearson Correlation	.434**	.327*	.409**	.364**	.740**	.738**	.444**	.760**	.758**	.425**	1
	Sig. (2-tailed)	.001	.011	.001	.004	.000	.000	.000	.000	.000	.001	
	N	60	60	60	60	60	60	60	60	60	60	60

* . Correlation is significant at the 0.05 level (2-tailed).

** . Correlation is significant at the 0.01 level (2-tailed).

Hasil Uji Reliabilitas Variabel Keputusan Bertransaksi (Y)

Scale: ALL VARIABLES

Case Processing Summary

		N	%
Cases	Valid	60	100.0
	Excluded ^a	0	.0
	Total	60	100.0

a. Listwise deletion based on all variables in the procedure.

Reliability Statistics

Cronbach's Alpha	N of Items
.840	10

Distribusi Frekuensi Variabel Religiusitas (X1)

Frequency Table**x1.1**

		Frequency	Percent	Valid Percent	Cumulative Percent
Valid	3.00	3	5.0	5.0	5.0
	4.00	36	60.0	60.0	65.0
	5.00	21	35.0	35.0	100.0
	Total	60	100.0	100.0	

x1.2

		Frequency	Percent	Valid Percent	Cumulative Percent
Valid	3.00	9	15.0	15.0	15.0
	4.00	25	41.7	41.7	56.7
	5.00	26	43.3	43.3	100.0
	Total	60	100.0	100.0	

x1.3

		Frequency	Percent	Valid Percent	Cumulative Percent
Valid	3.00	5	8.3	8.3	8.3
	4.00	32	53.3	53.3	61.7
	5.00	23	38.3	38.3	100.0
	Total	60	100.0	100.0	

x1.4

		Frequency	Percent	Valid Percent	Cumulative Percent
Valid	3.00	4	6.7	6.7	6.7
	4.00	29	48.3	48.3	55.0
	5.00	27	45.0	45.0	100.0
	Total	60	100.0	100.0	

x1.5

		Frequency	Percent	Valid Percent	Cumulative Percent
Valid	3.00	4	6.7	6.7	6.7
	4.00	33	55.0	55.0	61.7
	5.00	23	38.3	38.3	100.0
	Total	60	100.0	100.0	

x1.6

		Frequency	Percent	Valid Percent	Cumulative Percent
Valid	3.00	3	5.0	5.0	5.0
	4.00	37	61.7	61.7	66.7
	5.00	20	33.3	33.3	100.0
	Total	60	100.0	100.0	

x1.7

		Frequency	Percent	Valid Percent	Cumulative Percent
Valid	3.00	4	6.7	6.7	6.7
	4.00	33	55.0	55.0	61.7
	5.00	23	38.3	38.3	100.0
	Total	60	100.0	100.0	

x1.8

		Frequency	Percent	Valid Percent	Cumulative Percent
Valid	3.00	6	10.0	10.0	10.0
	4.00	25	41.7	41.7	51.7
	5.00	29	48.3	48.3	100.0
	Total	60	100.0	100.0	

x1.9

		Frequency	Percent	Valid Percent	Cumulative Percent
Valid	3.00	5	8.3	8.3	8.3
	4.00	36	60.0	60.0	68.3
	5.00	19	31.7	31.7	100.0
	Total	60	100.0	100.0	

x1.10

		Frequency	Percent	Valid Percent	Cumulative Percent
Valid	3.00	3	5.0	5.0	5.0
	4.00	38	63.3	63.3	68.3
	5.00	19	31.7	31.7	100.0
	Total	60	100.0	100.0	

x1.11

		Frequency	Percent	Valid Percent	Cumulative Percent
Valid	3.00	11	18.3	18.3	18.3
	4.00	26	43.3	43.3	61.7
	5.00	23	38.3	38.3	100.0
	Total	60	100.0	100.0	

x1.12

		Frequency	Percent	Valid Percent	Cumulative Percent
Valid	3.00	10	16.7	16.7	16.7
	4.00	26	43.3	43.3	60.0
	5.00	24	40.0	40.0	100.0
	Total	60	100.0	100.0	

x1.13

		Frequency	Percent	Valid Percent	Cumulative Percent
Valid	3.00	14	23.3	23.3	23.3
	4.00	29	48.3	48.3	71.7
	5.00	17	28.3	28.3	100.0
	Total	60	100.0	100.0	

x1.14

		Frequency	Percent	Valid Percent	Cumulative Percent
Valid	3.00	12	20.0	20.0	20.0
	4.00	33	55.0	55.0	75.0
	5.00	15	25.0	25.0	100.0
	Total	60	100.0	100.0	

x1.15

		Frequency	Percent	Valid Percent	Cumulative Percent
Valid	3.00	9	15.0	15.0	15.0
	4.00	35	58.3	58.3	73.3
	5.00	16	26.7	26.7	100.0
	Total	60	100.0	100.0	

x1.16

		Frequency	Percent	Valid Percent	Cumulative Percent
Valid	3.00	13	21.7	21.7	21.7
	4.00	31	51.7	51.7	73.3
	5.00	16	26.7	26.7	100.0
	Total	60	100.0	100.0	

x1.17

		Frequency	Percent	Valid Percent	Cumulative Percent
Valid	3.00	12	20.0	20.0	20.0
	4.00	30	50.0	50.0	70.0
	5.00	18	30.0	30.0	100.0
	Total	60	100.0	100.0	

x1.18

		Frequency	Percent	Valid Percent	Cumulative Percent
Valid	3.00	9	15.0	15.0	15.0
	4.00	35	58.3	58.3	73.3
	5.00	16	26.7	26.7	100.0
	Total	60	100.0	100.0	

x1.19

		Frequency	Percent	Valid Percent	Cumulative Percent
Valid	3.00	15	25.0	25.0	25.0
	4.00	29	48.3	48.3	73.3
	5.00	16	26.7	26.7	100.0
	Total	60	100.0	100.0	

x1.20

		Frequency	Percent	Valid Percent	Cumulative Percent
Valid	3.00	12	20.0	20.0	20.0
	4.00	32	53.3	53.3	73.3
	5.00	16	26.7	26.7	100.0
	Total	60	100.0	100.0	

Distribusi Frekuensi Variabel Rasionalitas (X2)

Frequency Table**x2.1**

		Frequency	Percent	Valid Percent	Cumulative Percent
Valid	3.00	15	25.0	25.0	25.0
	4.00	29	48.3	48.3	73.3
	5.00	16	26.7	26.7	100.0
	Total	60	100.0	100.0	

x2.2

		Frequency	Percent	Valid Percent	Cumulative Percent
Valid	3.00	12	20.0	20.0	20.0
	4.00	33	55.0	55.0	75.0
	5.00	15	25.0	25.0	100.0
	Total	60	100.0	100.0	

x2.3

		Frequency	Percent	Valid Percent	Cumulative Percent
Valid	3.00	9	15.0	15.0	15.0
	4.00	35	58.3	58.3	73.3
	5.00	16	26.7	26.7	100.0
	Total	60	100.0	100.0	

x2.4

		Frequency	Percent	Valid Percent	Cumulative Percent
Valid	3.00	13	21.7	21.7	21.7
	4.00	31	51.7	51.7	73.3
	5.00	16	26.7	26.7	100.0
	Total	60	100.0	100.0	

x2.5

		Frequency	Percent	Valid Percent	Cumulative Percent
Valid	3.00	14	23.3	23.3	23.3
	4.00	29	48.3	48.3	71.7
	5.00	17	28.3	28.3	100.0
	Total	60	100.0	100.0	

x2.6

		Frequency	Percent	Valid Percent	Cumulative Percent
Valid	3.00	12	20.0	20.0	20.0
	4.00	30	50.0	50.0	70.0
	5.00	18	30.0	30.0	100.0
	Total	60	100.0	100.0	

x2.7

		Frequency	Percent	Valid Percent	Cumulative Percent
Valid	3.00	9	15.0	15.0	15.0
	4.00	35	58.3	58.3	73.3
	5.00	16	26.7	26.7	100.0
	Total	60	100.0	100.0	

x2.8

		Frequency	Percent	Valid Percent	Cumulative Percent
Valid	3.00	15	25.0	25.0	25.0
	4.00	29	48.3	48.3	73.3
	5.00	16	26.7	26.7	100.0
	Total	60	100.0	100.0	

x2.9

		Frequency	Percent	Valid Percent	Cumulative Percent
Valid	3.00	12	20.0	20.0	20.0
	4.00	32	53.3	53.3	73.3
	5.00	16	26.7	26.7	100.0
	Total	60	100.0	100.0	

Disttibusi Frekuensi Variabel Keputusan Bertransaksi (Y)

Frequency Table

y.1

		Frequency	Percent	Valid Percent	Cumulative Percent
Valid	3.00	3	5.0	5.0	5.0
	4.00	36	60.0	60.0	65.0
	5.00	21	35.0	35.0	100.0
	Total	60	100.0	100.0	

y.2

		Frequency	Percent	Valid Percent	Cumulative Percent
Valid	3.00	9	15.0	15.0	15.0
	4.00	25	41.7	41.7	56.7
	5.00	26	43.3	43.3	100.0
	Total	60	100.0	100.0	

y.3

		Frequency	Percent	Valid Percent	Cumulative Percent
Valid	3.00	5	8.3	8.3	8.3
	4.00	32	53.3	53.3	61.7
	5.00	23	38.3	38.3	100.0
	Total	60	100.0	100.0	

y.4

		Frequency	Percent	Valid Percent	Cumulative Percent
Valid	3.00	4	6.7	6.7	6.7
	4.00	29	48.3	48.3	55.0
	5.00	27	45.0	45.0	100.0
	Total	60	100.0	100.0	

y.5

		Frequency	Percent	Valid Percent	Cumulative Percent
Valid	3.00	13	21.7	21.7	21.7
	4.00	32	53.3	53.3	75.0
	5.00	15	25.0	25.0	100.0
	Total	60	100.0	100.0	

y.6

		Frequency	Percent	Valid Percent	Cumulative Percent
Valid	3.00	12	20.0	20.0	20.0
	4.00	30	50.0	50.0	70.0
	5.00	18	30.0	30.0	100.0
	Total	60	100.0	100.0	

y.7

		Frequency	Percent	Valid Percent	Cumulative Percent
Valid	3.00	9	15.0	15.0	15.0
	4.00	35	58.3	58.3	73.3
	5.00	16	26.7	26.7	100.0
	Total	60	100.0	100.0	

y.8

		Frequency	Percent	Valid Percent	Cumulative Percent
Valid	3.00	15	25.0	25.0	25.0
	4.00	29	48.3	48.3	73.3
	5.00	16	26.7	26.7	100.0
	Total	60	100.0	100.0	

y.9

		Frequency	Percent	Valid Percent	Cumulative Percent
Valid	3.00	12	20.0	20.0	20.0
	4.00	32	53.3	53.3	73.3
	5.00	16	26.7	26.7	100.0
	Total	60	100.0	100.0	

y.10

		Frequency	Percent	Valid Percent	Cumulative Percent
Valid	3.00	3	5.0	5.0	5.0
	4.00	38	63.3	63.3	68.3
	5.00	19	31.7	31.7	100.0
	Total	60	100.0	100.0	

Hasil Uji Normalitas Data

One-Sample Kolmogorov-Smirnov Test

		Religiusitas (X1)	Rasionalitas (X2)	Keputusan Bertransaksi (Y)
N		60	60	60
Normal Parameters ^{a,b}	Mean	84.0667	36.5833	41.8667
	Std. Deviation	6.50649	4.60763	3.57234
Most Extreme Differences	Absolute	.059	.147	.126
	Positive	.059	.147	.126
	Negative	-.059	-.116	-.071
Test Statistic		.059	.147	.126
Asymp. Sig. (2-tailed)		.200 ^{c,d}	.242 ^c	.197 ^c

a. Test distribution is Normal.

b. Calculated from data.

c. Lilliefors Significance Correction.

d. This is a lower bound of the true significance.

Hasil Analisis Regresi Linier Berganda

Regression**Variables Entered/Removed^a**

Model	Variables Entered	Variables Removed	Method
1	Rasionalitas (X2), Religiusitas (X1) ^b	.	Enter

a. Dependent Variable: Keputusan Bertransaksi (Y)

b. All requested variables entered.

Model Summary^b

Model	R	R Square	Adjusted R Square	Std. Error of the Estimate
1	.936 ^a	.876	.872	1.27936

a. Predictors: (Constant), Rasionalitas (X2), Religiusitas (X1)

b. Dependent Variable: Keputusan Bertransaksi (Y)

ANOVA^a

Model		Sum of Squares	df	Mean Square	F	Sig.
1	Regression	659.638	2	329.819	201.508	.000 ^b
	Residual	93.295	57	1.637		
	Total	752.933	59			

a. Dependent Variable: Keputusan Bertransaksi (Y)

b. Predictors: (Constant), Rasionalitas (X2), Religiusitas (X1)

Coefficients^a

Model		Unstandardized Coefficients		Standardized Coefficients	t	Sig.	Collinearity Statistics	
		B	Std. Error	Beta			Tolerance	VIF
1	(Constant)	1.676	2.238		.749	.457		
	Religiusitas (X1)	.382	.041	.696	9.253	.000	.385	2.601
	Rasionalitas (X2)	.221	.058	.285	3.788	.000	.385	2.601

a. Dependent Variable: Keputusan Bertransaksi (Y)

Collinearity Diagnostics^a

Model	Dimension	Eigenvalue	Condition Index	Variance Proportions		
				(Constant)	Religiusitas (X1)	Rasionalitas (X2)
1	1	2.991	1.000	.00	.00	.00
	2	.008	19.692	.34	.00	.39
	3	.001	44.663	.66	1.00	.61

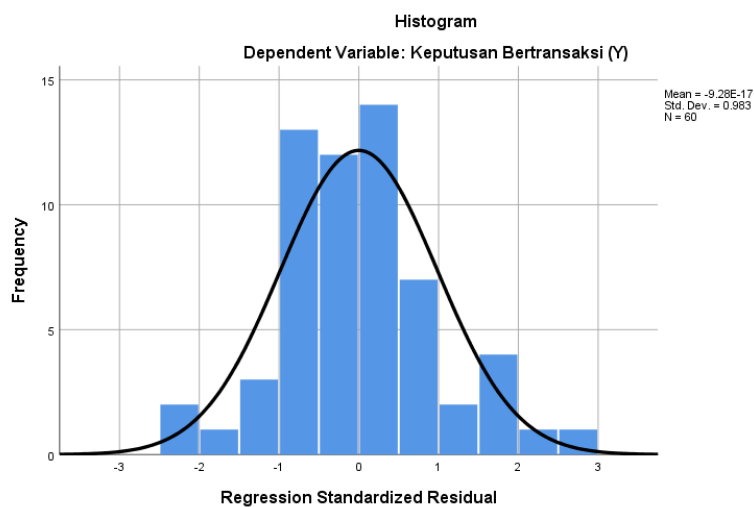
a. Dependent Variable: Keputusan Bertransaksi (Y)

Residuals Statistics^a

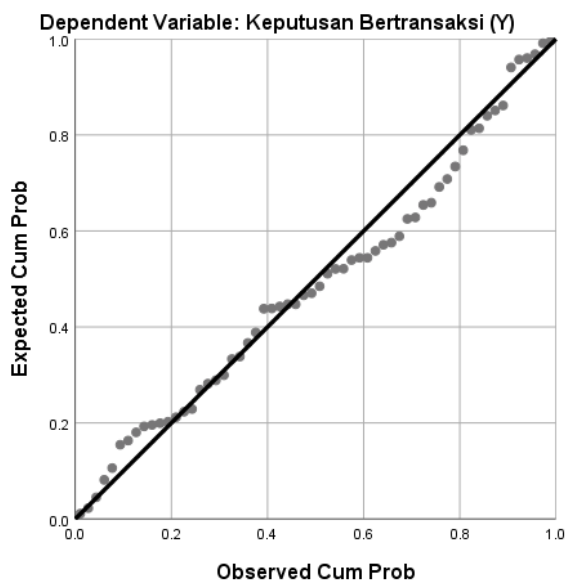
	Minimum	Maximum	Mean	Std. Deviation	N
Predicted Value	33.6728	49.8116	41.8667	3.34370	60
Std. Predicted Value	-2.451	2.376	.000	1.000	60
Standard Error of Predicted Value	.167	.512	.274	.083	60
Adjusted Predicted Value	33.7830	49.7862	41.8689	3.33619	60
Residual	-2.93204	3.46282	.00000	1.25749	60
Std. Residual	-2.292	2.707	.000	.983	60
Stud. Residual	-2.351	2.755	-.001	1.007	60
Deleted Residual	-3.08496	3.58639	-.00218	1.32000	60
Stud. Deleted Residual	-2.452	2.932	.003	1.031	60
Mahal. Distance	.025	8.466	1.967	1.882	60
Cook's Distance	.000	.096	.017	.026	60
Centered Leverage Value	.000	.143	.033	.032	60

a. Dependent Variable: Keputusan Bertransaksi (Y)

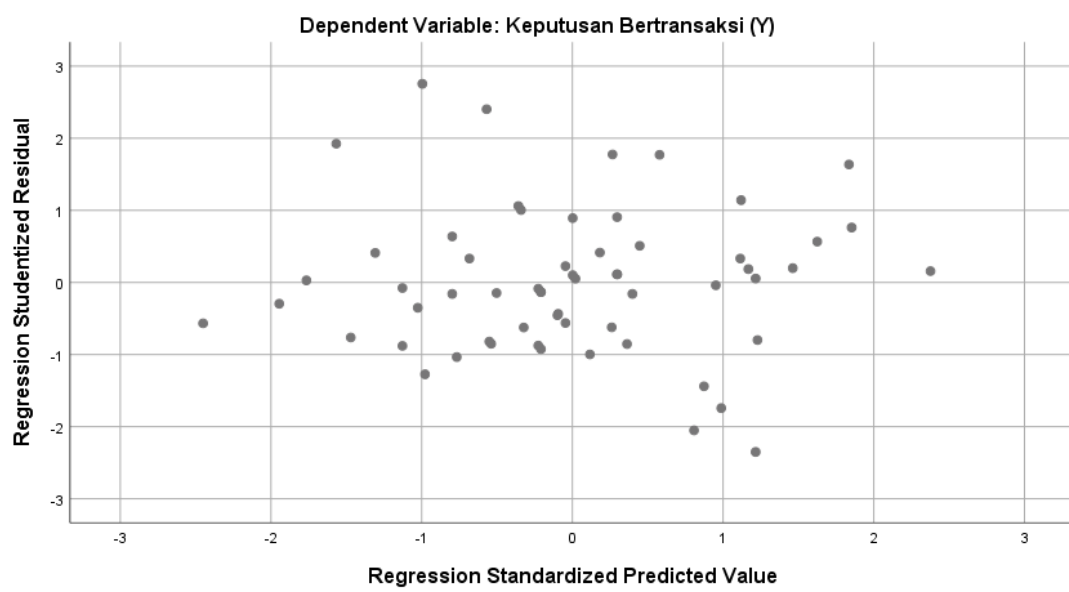
Charts



Normal P-P Plot of Regression Standardized Residual



Scatterplot



Tabel r

df = (N-2)	Tingkat signifikansi untuk uji satu arah				
	0.05	0.025	0.01	0.005	0.0005
	Tingkat signifikansi untuk uji dua arah				
	0.1	0.05	0.02	0.01	0.001
51	0.2284	0.2706	0.3188	0.3509	0.4393
52	0.2262	0.2681	0.3158	0.3477	0.4354
53	0.2241	0.2656	0.3129	0.3445	0.4317
54	0.2221	0.2632	0.3102	0.3415	0.4280
55	0.2201	0.2609	0.3074	0.3385	0.4244
56	0.2181	0.2586	0.3048	0.3357	0.4210
57	0.2162	0.2564	0.3022	0.3328	0.4176
58	0.2144	0.2542	0.2997	0.3301	0.4143
59	0.2126	0.2521	0.2972	0.3274	0.4110
60	0.2108	0.2500	0.2948	0.3248	0.4079
61	0.2091	0.2480	0.2925	0.3223	0.4048
62	0.2075	0.2461	0.2902	0.3198	0.4018
63	0.2058	0.2441	0.2880	0.3173	0.3988
64	0.2042	0.2423	0.2858	0.3150	0.3959
65	0.2027	0.2404	0.2837	0.3126	0.3931
66	0.2012	0.2387	0.2816	0.3104	0.3903
67	0.1997	0.2369	0.2796	0.3081	0.3876
68	0.1982	0.2352	0.2776	0.3060	0.3850
69	0.1968	0.2335	0.2756	0.3038	0.3823
70	0.1954	0.2319	0.2737	0.3017	0.3798
71	0.1940	0.2303	0.2718	0.2997	0.3773
72	0.1927	0.2287	0.2700	0.2977	0.3748
73	0.1914	0.2272	0.2682	0.2957	0.3724
74	0.1901	0.2257	0.2664	0.2938	0.3701
75	0.1888	0.2242	0.2647	0.2919	0.3678
76	0.1876	0.2227	0.2630	0.2900	0.3655
77	0.1864	0.2213	0.2613	0.2882	0.3633
78	0.1852	0.2199	0.2597	0.2864	0.3611
79	0.1841	0.2185	0.2581	0.2847	0.3589
80	0.1829	0.2172	0.2565	0.2830	0.3568
81	0.1818	0.2159	0.2550	0.2813	0.3547
82	0.1807	0.2146	0.2535	0.2796	0.3527
83	0.1796	0.2133	0.2520	0.2780	0.3507
84	0.1786	0.2120	0.2505	0.2764	0.3487
85	0.1775	0.2108	0.2491	0.2748	0.3468
86	0.1765	0.2096	0.2477	0.2732	0.3449
87	0.1755	0.2084	0.2463	0.2717	0.3430
88	0.1745	0.2072	0.2449	0.2702	0.3412
89	0.1735	0.2061	0.2435	0.2687	0.3393
90	0.1726	0.2050	0.2422	0.2673	0.3375
91	0.1716	0.2039	0.2409	0.2659	0.3358
92	0.1707	0.2028	0.2396	0.2645	0.3341
93	0.1698	0.2017	0.2384	0.2631	0.3323
94	0.1689	0.2006	0.2371	0.2617	0.3307
95	0.1680	0.1996	0.2359	0.2604	0.3290
96	0.1671	0.1986	0.2347	0.2591	0.3274
97	0.1663	0.1975	0.2335	0.2578	0.3258
98	0.1654	0.1966	0.2324	0.2565	0.3242
99	0.1646	0.1956	0.2312	0.2552	0.3226
100	0.1638	0.1946	0.2301	0.2540	0.3211

Tabel t

df \ Pr	0.25	0.10	0.05	0.025	0.01	0.005	0.001
	0.50	0.20	0.10	0.050	0.02	0.010	0.002
41	0.68052	1.30254	1.68288	2.01954	2.42080	2.70118	3.30127
42	0.68038	1.30204	1.68195	2.01808	2.41847	2.69807	3.29595
43	0.68024	1.30155	1.68107	2.01669	2.41625	2.69510	3.29089
44	0.68011	1.30109	1.68023	2.01537	2.41413	2.69228	3.28607
45	0.67998	1.30065	1.67943	2.01410	2.41212	2.68959	3.28148
46	0.67986	1.30023	1.67866	2.01290	2.41019	2.68701	3.27710
47	0.67975	1.29982	1.67793	2.01174	2.40835	2.68456	3.27291
48	0.67964	1.29944	1.67722	2.01063	2.40658	2.68220	3.26891
49	0.67953	1.29907	1.67655	2.00958	2.40489	2.67995	3.26508
50	0.67943	1.29871	1.67591	2.00856	2.40327	2.67779	3.26141
51	0.67933	1.29837	1.67528	2.00758	2.40172	2.67572	3.25789
52	0.67924	1.29805	1.67469	2.00665	2.40022	2.67373	3.25451
53	0.67915	1.29773	1.67412	2.00575	2.39879	2.67182	3.25127
54	0.67906	1.29743	1.67356	2.00488	2.39741	2.66998	3.24815
55	0.67898	1.29713	1.67303	2.00404	2.39608	2.66822	3.24515
56	0.67890	1.29685	1.67252	2.00324	2.39480	2.66651	3.24226
57	0.67882	1.29658	1.67203	2.00247	2.39357	2.66487	3.23948
58	0.67874	1.29632	1.67155	2.00172	2.39238	2.66329	3.23680
59	0.67867	1.29607	1.67109	2.00100	2.39123	2.66176	3.23421
60	0.67860	1.29582	1.67065	2.00030	2.39012	2.66028	3.23171
61	0.67853	1.29558	1.67022	1.99962	2.38905	2.65886	3.22930
62	0.67847	1.29536	1.66980	1.99897	2.38801	2.65748	3.22696
63	0.67840	1.29513	1.66940	1.99834	2.38701	2.65615	3.22471
64	0.67834	1.29492	1.66901	1.99773	2.38604	2.65485	3.22253
65	0.67828	1.29471	1.66864	1.99714	2.38510	2.65360	3.22041
66	0.67823	1.29451	1.66827	1.99656	2.38419	2.65239	3.21837
67	0.67817	1.29432	1.66792	1.99601	2.38330	2.65122	3.21639
68	0.67811	1.29413	1.66757	1.99547	2.38245	2.65008	3.21446
69	0.67806	1.29394	1.66724	1.99495	2.38161	2.64898	3.21260
70	0.67801	1.29376	1.66691	1.99444	2.38081	2.64790	3.21079
71	0.67796	1.29359	1.66660	1.99394	2.38002	2.64686	3.20903
72	0.67791	1.29342	1.66629	1.99346	2.37926	2.64585	3.20733
73	0.67787	1.29326	1.66600	1.99300	2.37852	2.64487	3.20567
74	0.67782	1.29310	1.66571	1.99254	2.37780	2.64391	3.20406
75	0.67778	1.29294	1.66543	1.99210	2.37710	2.64298	3.20249
76	0.67773	1.29279	1.66515	1.99167	2.37642	2.64208	3.20096
77	0.67769	1.29264	1.66488	1.99125	2.37576	2.64120	3.19948
78	0.67765	1.29250	1.66462	1.99085	2.37511	2.64034	3.19804
79	0.67761	1.29236	1.66437	1.99045	2.37448	2.63950	3.19663
80	0.67757	1.29222	1.66412	1.99006	2.37387	2.63869	3.19526

Tabel F

Titik Persentase Distribusi F untuk Probabilita = 0,05															
df untuk penyebut (N2)	df untuk pembilang (N1)														
	1	2	3	4	5	6	7	8	9	10	11	12	13	14	15
46	4.05	3.20	2.81	2.57	2.42	2.30	2.22	2.15	2.09	2.04	2.00	1.97	1.94	1.91	1.89
47	4.05	3.20	2.80	2.57	2.41	2.30	2.21	2.14	2.09	2.04	2.00	1.96	1.93	1.91	1.88
48	4.04	3.19	2.80	2.57	2.41	2.29	2.21	2.14	2.08	2.03	1.99	1.96	1.93	1.90	1.88
49	4.04	3.19	2.79	2.56	2.40	2.29	2.20	2.13	2.08	2.03	1.99	1.96	1.93	1.90	1.88
50	4.03	3.18	2.79	2.56	2.40	2.29	2.20	2.13	2.07	2.03	1.99	1.95	1.92	1.89	1.87
51	4.03	3.18	2.79	2.55	2.40	2.28	2.20	2.13	2.07	2.02	1.98	1.95	1.92	1.89	1.87
52	4.03	3.18	2.78	2.55	2.39	2.28	2.19	2.12	2.07	2.02	1.98	1.94	1.91	1.89	1.86
53	4.02	3.17	2.78	2.55	2.39	2.28	2.19	2.12	2.06	2.01	1.97	1.94	1.91	1.88	1.86
54	4.02	3.17	2.78	2.54	2.39	2.27	2.18	2.12	2.06	2.01	1.97	1.94	1.91	1.88	1.86
55	4.02	3.16	2.77	2.54	2.38	2.27	2.18	2.11	2.06	2.01	1.97	1.93	1.90	1.88	1.85
56	4.01	3.16	2.77	2.54	2.38	2.27	2.18	2.11	2.05	2.00	1.96	1.93	1.90	1.87	1.85
57	4.01	3.16	2.77	2.53	2.38	2.26	2.18	2.11	2.05	2.00	1.96	1.93	1.90	1.87	1.85
58	4.01	3.16	2.76	2.53	2.37	2.26	2.17	2.10	2.05	2.00	1.96	1.92	1.89	1.87	1.84
59	4.00	3.15	2.76	2.53	2.37	2.26	2.17	2.10	2.04	2.00	1.96	1.92	1.89	1.86	1.84
60	4.00	3.15	2.76	2.53	2.37	2.25	2.17	2.10	2.04	1.99	1.95	1.92	1.89	1.86	1.84
61	4.00	3.15	2.76	2.52	2.37	2.25	2.16	2.09	2.04	1.99	1.95	1.91	1.88	1.86	1.83
62	4.00	3.15	2.75	2.52	2.36	2.25	2.16	2.09	2.03	1.99	1.95	1.91	1.88	1.85	1.83
63	3.99	3.14	2.75	2.52	2.36	2.25	2.16	2.09	2.03	1.98	1.94	1.91	1.88	1.85	1.83
64	3.99	3.14	2.75	2.52	2.36	2.24	2.16	2.09	2.03	1.98	1.94	1.91	1.88	1.85	1.83
65	3.99	3.14	2.75	2.51	2.36	2.24	2.15	2.08	2.03	1.98	1.94	1.90	1.87	1.85	1.82
66	3.99	3.14	2.74	2.51	2.35	2.24	2.15	2.08	2.03	1.98	1.94	1.90	1.87	1.84	1.82
67	3.98	3.13	2.74	2.51	2.35	2.24	2.15	2.08	2.02	1.98	1.93	1.90	1.87	1.84	1.82
68	3.98	3.13	2.74	2.51	2.35	2.24	2.15	2.08	2.02	1.97	1.93	1.90	1.87	1.84	1.82
69	3.98	3.13	2.74	2.50	2.35	2.23	2.15	2.08	2.02	1.97	1.93	1.90	1.86	1.84	1.81
70	3.98	3.13	2.74	2.50	2.35	2.23	2.14	2.07	2.02	1.97	1.93	1.89	1.86	1.84	1.81
71	3.98	3.13	2.73	2.50	2.34	2.23	2.14	2.07	2.01	1.97	1.93	1.89	1.86	1.83	1.81
72	3.97	3.12	2.73	2.50	2.34	2.23	2.14	2.07	2.01	1.96	1.92	1.89	1.86	1.83	1.81
73	3.97	3.12	2.73	2.50	2.34	2.23	2.14	2.07	2.01	1.96	1.92	1.89	1.86	1.83	1.81
74	3.97	3.12	2.73	2.50	2.34	2.22	2.14	2.07	2.01	1.96	1.92	1.89	1.85	1.83	1.80
75	3.97	3.12	2.73	2.49	2.34	2.22	2.13	2.06	2.01	1.96	1.92	1.88	1.85	1.83	1.80
76	3.97	3.12	2.72	2.49	2.33	2.22	2.13	2.06	2.01	1.96	1.92	1.88	1.85	1.82	1.80
77	3.97	3.12	2.72	2.49	2.33	2.22	2.13	2.06	2.00	1.96	1.92	1.88	1.85	1.82	1.80
78	3.96	3.11	2.72	2.49	2.33	2.22	2.13	2.06	2.00	1.95	1.91	1.88	1.85	1.82	1.80
79	3.96	3.11	2.72	2.49	2.33	2.22	2.13	2.06	2.00	1.95	1.91	1.88	1.85	1.82	1.79
80	3.96	3.11	2.72	2.49	2.33	2.21	2.13	2.06	2.00	1.95	1.91	1.88	1.84	1.82	1.79
81	3.96	3.11	2.72	2.48	2.33	2.21	2.12	2.05	2.00	1.95	1.91	1.87	1.84	1.82	1.79
82	3.96	3.11	2.72	2.48	2.33	2.21	2.12	2.05	2.00	1.95	1.91	1.87	1.84	1.81	1.79
83	3.96	3.11	2.71	2.48	2.32	2.21	2.12	2.05	1.99	1.95	1.91	1.87	1.84	1.81	1.79
84	3.95	3.11	2.71	2.48	2.32	2.21	2.12	2.05	1.99	1.95	1.90	1.87	1.84	1.81	1.79
85	3.95	3.10	2.71	2.48	2.32	2.21	2.12	2.05	1.99	1.94	1.90	1.87	1.84	1.81	1.79
86	3.95	3.10	2.71	2.48	2.32	2.21	2.12	2.05	1.99	1.94	1.90	1.87	1.84	1.81	1.78
87	3.95	3.10	2.71	2.48	2.32	2.20	2.12	2.05	1.99	1.94	1.90	1.87	1.83	1.81	1.78
88	3.95	3.10	2.71	2.48	2.32	2.20	2.12	2.05	1.99	1.94	1.90	1.86	1.83	1.81	1.78
89	3.95	3.10	2.71	2.47	2.32	2.20	2.11	2.04	1.99	1.94	1.90	1.86	1.83	1.80	1.78
90	3.95	3.10	2.71	2.47	2.32	2.20	2.11	2.04	1.99	1.94	1.90	1.86	1.83	1.80	1.78

Lampiran 3. Dokumentasi Penelitian



Dokumentasi saat pengambilan data

Lampiran 4. Surat Menyurat



**KEMENTERIAN AGAMA REPUBLIK INDONESIA
UNIVERSITAS ISLAM NEGERI
ANTASARI BANJARMASIN
FAKULTAS EKONOMI DAN BISNIS ISLAM**
Jalan A. Yani Km. 4.5 Banjarmasin 70235 Telepon (0511) 678 3434,
e-mail: febimail@uin-antasari.ac.id, website: febi.uin-antasari.ac.id

PENETAPAN JUDUL DAN PEMBIMBING SKRIPSI

Nomor : 0553/Un.14/III.5/PP.00.9/02/2022

Setelah kami mempelajari dan diadakan perbaikan seperlunya atas rencana penelitian Saudara (i):

Nama : Muhamad Syahmiyadi
NIM : 1601160414
Program Studi : S.1 / Perbankan Syariah
Judul : Pengaruh Faktor Religiusitas Nasabah dan Produk Bank Kalsel Syariah terhadap Preferensi Nasabah dalam Menabung pada Bank Kalsel Syariah Banjarmasin

Kami dapat menyetujui rencana penelitian (proposal) tersebut. Sebagai pembimbing kami tetapkan sebagai berikut:

Dosen Pembimbing Skripsi : Prof. Dr. H. Akh. Fauzi Aseri M.A.

Saudara (i) diharapkan segera melakukan konsultasi dengan Dosen Pembimbing Skripsi guna mendapatkan arahan dalam rangka persiapan pembuatan skripsi selanjutnya.

Demikian penetapan ini dibuat untuk diketahui dan dilaksanakan dengan semestinya.

Banjarmasin, 17 Februari 2022

an. Dekan,
Wakil Dekan Bidang Akademik
dan Kelembagaan



Dr. Zaki Mubarak, S.E., M.Si
NIP. 19771031 200212 1 002

Tembusan :

1. Rektor UIN Antasari (sebagai laporan);
2. Dosen Pembimbing;
3. Mahasiswa (i) ybs;
4. Arsip.



KEMENTERIAN AGAMA REPUBLIK INDONESIA
UNIVERSITAS ISLAM NEGERI ANTASARI BANJARMASIN
FAKULTAS EKONOMI DAN BISNIS ISLAM
 Jalan A. Yani Km. 4.5 Telp. (0511) 6783434;6777955 Banjarmasin 70235
 e-mail: febi@uin-antasari.ac.id website: www.febi.uin.antasari.ac.id

PENETAPAN PERUBAHAN JUDUL SKRIPSI

Nomor : 0261/Un.14/III.5/PP.00.9/01/2023

Memperhatikan surat permohonan Saudara (i) dan hasil rapat Tim Seleksi Proposal Skripsi berkenaan dengan perubahan judul, maka kami dapat menyetujui dan menetapkan judul yang baru terhadap skripsi Saudara (i):

Nama : Muhamad Syahmiyadi
 NIM : 1601160414
 Program Studi : S.1 / Perbankan Syariah
 Judul Terdahulu : Pengaruh Faktor Religiusitas Nasabah dan Produk Bank Kalsel Syariah terhadap Preferensi Nasabah dalam Menabung pada Bank Kalsel Syariah Banjarmasin
 Judul Baru : Pengaruh Faktor Religiusitas dan Rasionalitas Nasabah terhadap Keputusan Bertransaksi pada Bank Kalsel Syariah Kantor Cabang Banjarmasin

Kami dapat menyetujui usul perubahan judul skripsi dengan pembimbing sebagai berikut:

Dosen Pembimbing Skripsi : Prof. Dr. H. Akh. Fauzi Aseri M.A.

Saudara (i) diharapkan segera melakukan konsultasi dengan Dosen Pembimbing Skripsi guna mendapatkan arahan dalam rangka persiapan pembuatan skripsi selanjutnya.

Demikian penetapan ini dibuat untuk diketahui dan dilaksanakan dengan semestinya.

Banjarmasin, 18 Januari 2023

an. Dekan

Wakil Dekan Bidang Akademik dan Kelembagaan



[Handwritten Signature]
 Dr. Zaki Mubarak, S.E., M.Si
 NIP. 19771031 200212 1 002

Tembusan:

1. Rektor UIN Antasari (sebagai laporan);
2. Dosen Pembimbing I dan Dosen Pembimbing II;
3. Mahasiswa (i) ybs;
4. Arsip.



**KEMENTERIAN AGAMA REPUBLIK INDONESIA
UNIVERSITAS ISLAM NEGERI ANTASARI BANJARMASIN
FAKULTAS EKONOMI DAN BISNIS ISLAM**

Jalan A. Yani Km. 4.5 Telp. (0511) 6783434 – 6777955 Banjarmasin 70235
e-mail: febi@uin-antasari.ac.id / febi.uinantasari@gmail.com website: www.febi.uin.antasari.ac.id

Banjarmasin, 22 Agustus 2022

Nomor : B-0901/Un.14/III.5/BIRO.SKRIPSI/PP.00.9/08/2022
Lampiran : Satu berkas
Hal : Penetapan Waktu Ujian
Proposal Skripsi

Kepada
Yth. Muhamad Syahmiyadi / 1601160414
Mahasiswa/i Jurusan S1 Perbankan Syariah
Fakultas Ekonomi dan Bisnis Islam UIN Antasari
Banjarmasin

Assalamu'alaikum wr. wb.

Berdasarkan surat permohonan Saudara mengenai penetapan waktu ujian proposal skripsi, maka dengan ini ditetapkan Ujian Proposal Skripsi atas nama:

Nama / NIM	: Muhamad Syahmiyadi / 1601160414
Jurusan	: Perbankan Syariah
Judul	: Pengaruh Faktor Religiusitas Nasabah dan Produk Bank Kalsei Syariah terhadap Preferensi Nasabah dalam Menabung pada Bank Kalsei Syariah Banjarmasin

pada:

Hari/Tanggal	: Kamis, 25/08/2022
Waktu	: 09.00 - 09.45
Tempat	: Ruang Munaqasyah 1

dengan susunan tim penguji sebagai berikut:

Penguji (Pembimbing)	: Prof. Dr. H. Akh. Fauzi Aseri, M.A.
Penguji (Eksternal)	: Elida Mahriani, SEI., M.M.
Notulis	: Abd. Adim, SE., M.Ag

Demikian surat penetapan ini dibuat untuk dilaksanakan sebagaimana mestinya.

Wassalamu'alaikum wr. wb.



Ketua Biro Skripsi

H. Badrian, M.Ag.

Tembusan:

- Yth. 1. Penguji (Pembimbing)
- 2. Penguji (Eksternal)
- 3. Notulis

-Arsip

Catatan:

Diharap pelaksanaan ujian tepat waktu untuk menghindari tertundanya ujian-ujian berikutnya



**KEMENTERIAN AGAMA REPUBLIK INDONESIA
UNIVERSITAS ISLAM NEGERI ANTASARI BANJARMASIN
FAKULTAS EKONOMI DAN BISNIS ISLAM**

Jalan A. Yani Km. 4.5 Telp. (0511) 6783434 – 6777955 Banjarmasin 70235
e-mail: febi@uin-antasari.ac.id / febi.uinantasari@gmail.com website: www.febi.uin.antasari.ac.id

SURAT KETERANGAN

Nomor: B-0967/Un.14/III.5/PP.00.9/08/2022

Ketua Biro Skripsi Fakultas Ekonomi Dan Bisnis Islam UIN Antasari, menyatakan dengan sebenarnya bahwa:

Nama : Muhamad Syahmiyadi
NIM : 1601160414
Jurusan : Perbankan Syariah
Judul : Pengaruh Faktor Religiusitas Nasabah dan Produk Bank Kalsel Syariah terhadap Preferensi Nasabah dalam Menabung pada Bank Kalsel Syariah Banjarmasin

telah melaksanakan ujian proposal skripsi pada:

Hari/Tanggal : Kamis, 25/08/2022
Waktu : 09.00 - 09.45
Tempat : Ruang Munaqasyah 1

dengan susunan tim penguji sebagai berikut:

Penguji (Pembimbing) : Prof. Dr. H. Akh. Fauzi Aseri, M.A.
Penguji Eksternal : Elida Mahriani, SEI., M.M.
Notulis : Abd. Adim, SE., M.Ag

Demikian surat keterangan ini dibuat untuk dipergunakan sebagaimana mestinya.

Banjarmasin, 25 Agustus 2022

Ketua Biro Skripsi



H. Badrian, M.Ag.
19730717 199703 1 002



KEMENTERIAN AGAMA REPUBLIK INDONESIA
UNIVERSITAS ISLAM NEGERI ANTASARI BANJARMASIN
FAKULTAS EKONOMI DAN BISNIS ISLAM
 Jalan A. Yani Km. 4.5 Teip. (0511) 6783434 Banjarmasin 70235
 e-mail: febm@uin-antasari.ac.id / website: www.febs.uin-antasari.ac.id

Nomor : B-494/Un.14/III.5/TL.00/02/2023
 Sifat : -
 Lamp : 1 Berkas
 Hal : Permohonan Izin Riset

8 Februari 2023

Yth.
 Pimpinan Bank Kalsel Syariah Cabang Banjarmasin

Assalamu'alaikum wr.wb.

Dengan hormat. Yang bertanda tangan di bawah ini Dekan Fakultas Ekonomi dan Bisnis Islam UIN Antasari menyampaikan permohonan untuk diberikan izin riset kepada :

Nama	: Muhammad Syahmiyadi
NIM	: 1601160414
Tempat Tanggal Lahir	: Kotabaru, 3 Juli 1997
Semester/Jurusan	: XIV / Perbankan Syariah
Tahun Akademik	: 2022/2023
Alamat	: Jl. Lintas Provinsi RT.004 RW.001 Desa Sengayam Kec. Pamukan Barat Kab. Kotabaru
Waktu Riset	: 1 Maret s.d 1 Mei 2023

Judul Skripsi : **Pengaruh Faktor Religiusitas dan Rasionalitas Nasabah terhadap Keputusan Bertransaksi pada Bank Kalsel Syariah Kantor Cabang Banjarmasin** (sebagaimana proposal terlampir).

Sehubungan dengan hal tersebut, kami mohon agar kiranya berkenan membantu memberikan data dan informasi yang diperlukan terkait dengan riset tersebut.

Demikian permohonan ini disampaikan, atas perhatian dan kerjasamanya diucapkan terima kasih.

Wassalamu'alaikum wr.wb.

A.n. Dekan
 Wakil Dekan Bidang Akademik dan
 Kelembagaan,



Zaki Mubarak
 Zaki Mubarak



SURAT KETERANGAN

153/Opr-SY.BJM/2023

Yang bertanda tangan dibawah ini :

Nama : Supriadi
Jabatan : Plt. Kepala Bank Kalsel Cabang Syariah Banjarmasin

Dengan ini menerangkan :

Nama : M. Syahmiyadi
NIM : 1601160414
Program Studi : Perbankan Syariah

Bahwa yang bersangkutan telah selesai melaksanakan Riset pada Bank Kalsel Cabang Syariah Banjarmasin.

Demikian surat keterangan ini dibuat untuk dapat digunakan sebagaimana mestinya.

Banjarmasin, 30 Mei 2023

BANK KALSEL
Cabang Syariah Banjarmasin

bank kalsel SYARIAH
Supriadi
Plt. Kepala



**KEMENTERIAN AGAMA REPUBLIK INDONESIA
UNIVERSITAS ISLAM NEGERI ANTASARI BANJARMASIN
FAKULTAS EKONOMI DAN BISNIS ISLAM**

Jalan A. Yani Km. 4.5 Telp. (0511) 67834343 / 6777955 Banjarmasin 70235
e-mail: febimail@uin-antasari.ac.id / febi.uinantasari@gmail.com website: febi.uin-antasari.ac.id

CATATAN KONSULTASI BIMBINGAN SKRIPSI

Nama : M. Syahmiyadi
NIM : 1601160414
Jurusan : S1 Perbankan Syariah
Judul Skripsi : Pengaruh Faktor Religiusitas dan Rasionalitas Nasabah Terhadap Keputusan Bertransaksi Pada Bank Kalsel Syariah Kantor Cabang Banjarmasin

Pembimbing : Prof. DR. H. Akh. Fauzi Aseri, MA

CATATAN PEMBIMBING

- Tempat penelitian, pastikan lagi agar dapat meneliti pada tempat tersebut
- Judul, sesuaikan antara variabel satu dengan yang lain

Banjarmasin, 15 Desember 2021

Catatan:

- Setiap Konsultasi lembaran catatan ini harus dibawa untuk diisi oleh Pembimbing I / Pembimbing II
- Konsultasi berikutnya harus membawa lembaran serupa yang masih kosong (lembaran ini dapat dicopy).



**KEMENTERIAN AGAMA REPUBLIK INDONESIA
UNIVERSITAS ISLAM NEGERI ANTASARI BANJARMASIN
FAKULTAS EKONOMI DAN BISNIS ISLAM**

Jalan A. Yani Km. 4.5 Telp. (0511) 67834343 / 6777955 Banjarmasin 70235
e-mail: febimail@uin-antasari.ac.id / febi.uinantasari@gmail.com website: febi.uin-antasari.ac.id

CATATAN KONSULTASI BIMBINGAN SKRIPSI

Nama : M. Syahmiyadi
NIM : 1601160414
Jurusan : S1 Perbankan Syariah
Judul Skripsi : Pengaruh Faktor Religiusitas dan Rasionalitas Nasabah Terhadap Keputusan Bertransaksi Pada Bank Kalsel Syariah Kantor Cabang Banjarmasin

Pembimbing : Prof. DR. H. Akh. Fauzi Aseri, MA

CATATAN PEMBIMBING

-Penulisan referensi terjemahan Al-Qur'an kepada Kementerian Agama RI
-Latar belakang kemukakan alasan meneliti pada Bank tersebut

Banjarmasin, 27 Desember 2021

Catatan:

- Setiap Konsultasi lembaran catatan ini harus dibawa untuk diisi oleh Pembimbing I / Pembimbing II
- Konsultasi berikutnya harus membawa lembaran serupa yang masih kosong (lembaran ini dapat dicopy).



**KEMENTERIAN AGAMA REPUBLIK INDONESIA
UNIVERSITAS ISLAM NEGERI ANTASARI BANJARMASIN
FAKULTAS EKONOMI DAN BISNIS ISLAM**

Jalan A. Yani Km. 4.5 Telp. (0511) 67834343 / 6777955 Banjarmasin 70235
e-mail: febimail@uin-antasari.ac.id / febi.unantasari@gmail.com website: febi.uin-antasari.ac.id

CATATAN KONSULTASI BIMBINGAN SKRIPSI

Nama : M. Syahmiyadi
NIM : 1601160414
Jurusan : S1 Perbankan Syariah
Judul Skripsi : Pengaruh Faktor Religiusitas dan Rasionalitas Nasabah Terhadap Keputusan Bertransaksi Pada Bank Kasei Syariah Kantor Cabang Banjarmasin

Pembimbing : Prof. DR. H. Akh. Fauzi Aseri, MA

CATATAN PEMBIMBING

-Dalam mengkaji penelitian terdahulu kemukakan perbedaannya penelitian terdahulu dengan penelitian sendiri
-Penelitian terdahulu masukkan nama, tahun, nama instansi, judul, hasil penelitian, persamaan dan perbedaan

Banjarmasin, 30 Desember 2021

Catatan:

- Setiap Konsultasi lembaran catatan ini harus dibawa untuk diisi oleh Pembimbing I / Pembimbing II
- Konsultasi berikutnya harus membawa lembaran serupa yang masih kosong (lembaran ini dapat dicopy).



**KEMENTERIAN AGAMA REPUBLIK INDONESIA
UNIVERSITAS ISLAM NEGERI ANTASARI BANJARMASIN
FAKULTAS EKONOMI DAN BISNIS ISLAM**

Jalan A. Yani Km. 4.5 Telp. (0511) 67834343 / 6777955 Banjarmasin 70235
e-mail: febimail@uin-antasari.ac.id / febi.uinantasari@gmail.com website: febi.uin-antasari.ac.id

CATATAN KONSULTASI BIMBINGAN SKRIPSI

Nama : M. Syahmiyadi
NIM : 1601160414
Jurusan : S1 Perbankan Syariah
Judul Skripsi : Pengaruh Faktor Religiusitas dan Rasionalitas Nasabah Terhadap Keputusan Bertransaksi Pada Bank Kalsel Syariah Kantor Cabang Banjarmasin

Pembimbing : Prof. DR. H. Akh. Fauzi Aseri, MA

CATATAN PEMBIMBING

- Hal 12 tertulis Consumers seharusnya :
- Hal 36 tertulis yang seharusnya yang
- Pusutan Berhadasa Asing min. 5 buah

Banjarmasin, 8 Juni 2023

Catatan:

- Setiap Konsultasi lembaran catatan ini harus dibawa untuk diisi oleh Pembimbing I / Pembimbing II
- Konsultasi berikutnya harus membawa lembaran serupa yang masih kosong (lembaran ini dapat dicopy).



**KEMENTERIAN AGAMA REPUBLIK INDONESIA
UNIVERSITAS ISLAM NEGERI ANTASARI BANJARMASIN
FAKULTAS EKONOMI DAN BISNIS ISLAM**

Jalan A. Yani Km. 4.5 Telp. (0511) 67834343 / 6777955 Banjarmasin 70235
e-mail: febimail@uin-antasari.ac.id / febi_uinantasari@gmail.com website: febi.uin-antasari.ac.id

CATATAN KONSULTASI BIMBINGAN SKRIPSI

Nama : M. Syahmiyadi
NIM : 1601160414
Jurusan : S1 Perbankan Syariah
Judul Skripsi : Pengaruh Faktor Religiusitas dan Rasionalitas Nasabah Terhadap Keputusan Bertransaksi Pada Bank Kalsel Syariah Kantor Cabang Banjarmasin

Pembimbing : Prof. DR. H. Akh. Fauzi Aseri, MA

CATATAN PEMBIMBING

- Kuasai teori & Aplikasi Analisis & Spss 25

Banjarmasin, 9 Juni 2023

Catatan:

- Setiap Konsultasi lembaran catatan ini harus dibawa untuk diisi oleh Pembimbing I / Pembimbing II
- Konsultasi berikutnya harus membawa lembaran serupa yang masih kosong (lembaran ini dapat dicopy).



**KEMENTERIAN AGAMA REPUBLIK INDONESIA
UNIVERSITAS ISLAM NEGERI ANTASARI BANJARMASIN
FAKULTAS EKONOMI DAN BISNIS ISLAM**

Jalan A Yani Km. 4.5 Telp. (0511) 67834343 / 6777955 Banjarmasin 70235
e-mail: febi@mail@uin-antasari.ac.id / febi.uinantasari@gmail.com website: febi.uin-antasari.ac.id

CATATAN KONSULTASI BIMBINGAN SKRIPSI

Nama : M. Syahmiyadi
NIM : 1601160414
Jurusan : S1 Perbankan Syariah
Judul Skripsi : Pengaruh Faktor Religiusitas dan Rasionalitas Nasabah Terhadap Keputusan Bertransaksi Pada Bank Kalsel Syariah Kantor Cabang Banjarmasin
Pembimbing : Prof. DR. H. Akh. Fauzi Aseri, MA

CATATAN PEMBIMBING

- Bisa ditanyakan ke Biro FEBI untuk diadwakan munasasyah, bila sudah diperbaiki sesuai Catatan

Banjarmasin, 17 Juni 2023

Catatan

- Setiap Konsultasi lembar catatan ini harus dibawa untuk diisi oleh Pembimbing I / Pembimbing II
- Konsultasi berikutnya harus membawa lembar serupa yang masih kosong (lembaran ini dapat dicopy).



**KEMENTERIAN AGAMA REPUBLIK INDONESIA
UNIVERSITAS ISLAM NEGERI ANTASARI BANJARMASIN
FAKULTAS EKONOMI DAN BISNIS ISLAM**

Jalan A. Yani Km. 4.5 Telp. (0511) 6783434;6777955 Banjarmasin 70235
e-mail: febi@uin-antasari.ac.id/febi.uinantasari@gmail.com website: www.febi.uin.antasari.ac.id

**SURAT PENETAPAN BEBAS PLAGIASI
Nomor : B- 625 /Un.14/III.5/PS.S1/PP.00.9/06 /2023**

Memperhatikan surat permohonan Saudara (i) dan hasil Rapat Tim Pemeriksa Plagiasi Tugas Akhir/ Skripsi Mahasiswa Fakultas Ekonomi dan Bisnis Islam UIN Antasari Banjarmasin, maka kami dapat memberikan Surat Keterangan Bebas Plagiasi atas nama Saudara (i):

Nama : M. Syahmiyadi
NIM : 1601160414
Jurusan : Perbankan Syariah
Judul : Pengaruh Faktor Religiusitas dan Rasionalitas Nasabah Terhadap Keputusan Bertransaksi Pada Bank Kalsel Syariah Kantor Cabang Banjarmasin

Dengan demikian, skripsi Saudara (i) dinyatakan :

**BEBAS PLAGIASI
Dengan Presentasi Plagiat 23%**

Demikian penetapan ini dibuat untuk diketahui dan dilaksanakan dengan semestinya.

Banjarmasin, 14 Juni 2023
Ketua Jurusan

Annisa Sayyid



DAFTAR RIWAYAT HIDUP

1. Nama lengkap : M. Syahmiyadi
2. Tempat dan Tanggal lahir : Kotabaru, 3 Juli 1997
3. Agama : Islam
4. Kebangsaan : Indonesia
5. Status Perkawinan : Belum Kawin
6. Alamat : Desa Sengayam Rt. 08 Rw. 02 Kec. Pamukan Barat Kab. Kotabaru
7. Pendidikan
 - a. SD : SDN 1 SENGAYAM (2004-2010)
 - b. SMP : SMP N 1 PAMUKAN BARAT (2010-2013)
 - c. SMA : SMA N 1 PAMUKAN BARAT (2013-2016)
8. Orangtua

Ayah

Nama : Abdullah

Pekerjaan : Petani

Pendidikan : SD Sederajat
9. Alamat : Desa Sengayam Rt. 08 Rw. 02 Kec. Pamukan Barat Kab. Kotabaru

- Ibu
- Nama : Samsiah
- Pekerjaan : Ibu Rumah Tangga
- Pendidikan : SD Sederajat
10. Alamat : Desa Sengayam Rt. 08 Rw. 02 Kec. Pamukan Barat Kab. Kotabaru
11. Saudara (jumlah saudara) : 3
12. Suami / Isteri

Nama :

Pekerjaan :

Alamat :
13. Anak

Banjarmasin, 14 Juni 2023

Penulis,