

LAMPIRAN
Data Penelitian

Data Reksa Dana Mandiri Investa Atraktif Syariah Tahun 2018

Bulan	NAB (Dalam Rupiah)	Unit Penyertaan	Harga Perbulan
Januari	105.639.368.367,78	77.620.742,75	1360,968275
Februari	95.990.978.852,45	71.323.782,10	1345,848131
Maret	88.140.111.699,23	71.600.114,78	1231,005173
April	84.544.548.155,53	68.962.837,35	1225,943586
Mei	81.857.495.976,01	67.262.402,03	1216,987403
Juni	78.689.493.719,45	66.008.248,28	1192,116073
Juli	83.962.150.996,79	69.158.110,57	1214,060799
Agustus	83.005.047.084,02	67.067.327,41	1237,637614
September	82.111.846.048,42	67.733.783,16	1212,273141
Oktober	78.764.959.772,98	66.562.155,38	1183,329466
November	78.790.642.299,74	66.422.457,44	1186,204867
Desember	82.584.163.418,56	68.617.276,34	1203,547675

Data Reksa Dana Mandiri Investa Atraktif Syariah Tahun 2019

Bulan	NAB (Dalam Rupiah)	Unit Penyertaan	Harga Perbulan
Januari	84.522.943.699,42	64.920.371,72	1301,947932
Februari	79.940.735.574,34	62.575.358,16	1277,511435
Maret	78.668.073.706,30	62.568.633,32	1257,308487
April	102.333.263.612,85	81.182.746,24	1260,52971
Mei	112.778.459.597,28	92.936.631,55	1213,498464
Juni	96.237.920.080,85	76.152.334,24	1263,755354
Juli	99.617.894.608,73	77.838.630,85	1279,800191
Agustus	114.318.037.601,36	88.924.396,27	1285,564394
September	107.772.530.627,09	87.293.841,55	1234,594889
Oktober	96.347.693.291,19	77.502.405,42	1243,157458
November	101.130.615.358,50	85.328.211,97	1185,195529
Desember	80.623.518.899,82	64.986.649,87	1240,616635

Data Reksa Dana Mandiri Investa Atraktif Syariah Tahun 2020

Bulan	NAB (Dalam Rupiah)	Unit Penyertaan	Harga Perbulan
Januari	65.503.251.432,70	58.123.524,93	1126,966259
Februari	54.748.723.733,21	54.263.551,13	1008,94104
Maret	42.081.912.987,22	54.468.456,36	772,5923553
April	48.421.791.027,42	55.722.569,43	868,979868
Mei	46.713.816.258,37	55.263.211,23	845,2968117
Juni	49.273.744.440,00	57.167.304,54	861,9217722
Juli	51.685.893.064,89	56.857.144,31	909,0483473
Agustus	52.517.563.776,06	57.239.666,14	917,5029716
September	49.346.617.367,91	58.022.015,49	850,4809244
Oktober	53.813.423.320,17	59.431.566,79	905,4686966
November	61.705.994.581,61	61.067.219,92	1010,460189
Desember	67.517.712.467,26	63.194.466,85	1068,411775

Data Reksa Dana Mandiri Investa Atraktif Syariah Tahun 2021

Bulan	NAB (Dalam Rupiah)	Unit Penyertaan	Harga Perbulan
Januari	60.329.983.498,09	61.495.226,07	981,0514954
Februari	64.384.237.254,32	62.740.978,86	1026,19115
Maret	61.025.730.340,48	62.119.089,18	982,3989879
April	61.206.908.584,06	63.270.147,72	967,390006
Mei	57.807.064.816,91	61.520.500,91	939,6390465
Juni	58.638.100.498,51	61.466.852,29	953,9792313
Juli	58.090.395.928,69	61.488.483,25	944,7361987
Agustus	56.749.311.136,77	60.720.282,26	934,6022289
September	56.934.107.420,21	60.285.852,25	944,4024642
Oktober	54.764.606.189,22	57.452.580,10	953,2140435
November	52.640.901.825,35	57.462.798,98	916,0866293
Desember	52.540.190.886,37	58.007.278,69	905,7516931

Data Batavia Dana Saham Syariah Tahun 2018

Bulan	NAB (Dalam Rupiah)	Unit Penyertaan	Harga Perbulan
Januari	118.915.727.241,70	56.464.824,75	2106,01428
Februari	117.147.105.475,24	56.560.698,14	2071,175027
Maret	101.832.341.694,96	54.269.447,37	1876,421203
April	102.104.215.721,60	54.567.931,66	1871,139562
Mei	104.001.879.244,39	54.986.165,14	1891,419032
Juni	103.019.797.044,96	55.231.239,28	1865,245075
Juli	103.264.581.020,50	54.881.580,55	1881,58905
Agustus	114.789.645.353,59	61.459.438,78	1867,730126
September	131.598.980.560,14	70.201.793,47	1874,581461
Oktober	164.646.616.666,27	89.971.819,26	1829,979854
November	205.488.339.584,26	110.708.981,29	1856,11264
Desember	212.602.995.205,48	112.523.836,48	1889,404075

Data Batavia Dana Saham Syariah Tahun 2019

Bulan	NAB (Dalam Rupiah)	Unit Penyertaan	Harga Perbulan
Januari	218.485.690.567,39	107.757.710,11	2027,564342
Februari	201.003.552.664,57	102.406.803,04	1962,794919
Maret	191.426.334.494,43	97.057.647,54	1972,295222
April	185.632.815.036,73	94.486.460,71	1964,649894
Mei	156.162.539.603,92	81.670.304,59	1912,109186
Juni	146.884.373.568,92	73.847.396,48	1989,025755
Juli	139.048.005.853,70	69.551.256,06	1999,216315
Agustus	140.395.897.789,09	68.016.919,28	2064,131973
September	137.506.044.057,91	68.278.920,95	2013,887187
Oktober	144.471.817.112,03	72.054.803,33	2005,026874
November	136.994.557.226,67	71.468.280,79	1916,85816
Desember	206.428.538.730,58	104.992.422,40	1966,127974

Data Batavia Dana Saham Syariah Tahun 2020

Bulan	NAB (Dalam Rupiah)	Unit Penyertaan	Harga Perbulan
Januari	190.307.761.740,91	103.968.984,68	1830,428202
Februari	168.157.594.328,96	103.248.054,94	1628,675663
Maret	120.188.885.081,00	85.847.344,48	1400,030319
April	117.309.222.313,87	79.864.869,67	1468,84635
Mei	114.143.307.526,93	79.140.738,07	1442,282575
Juni	132.345.506.292,20	87.667.896,18	1509,623386
Juli	131.522.037.597,89	83.548.367,54	1574,202363
Agustus	139.382.239.043,67	87.719.280,77	1588,957842
September	128.295.125.401,80	86.516.132,66	1482,904072
Oktober	129.181.143.642,71	83.650.137,64	1544,302822
November	142.750.118.886,19	83.992.460,05	1699,558732
Desember	157.344.932.484,49	86.445.467,26	1820,164058

Data Batavia Dana Saham Syariah Tahun 2021

Bulan	NAB (Dalam Rupiah)	Unit Penyertaan	Harga Perbulan
Januari	147.592.824.823,20	86.536.133,21	1705,562975
Februari	158.835.317.979,47	88.783.190,95	1789,02466
Maret	150.270.466.329,65	87.011.231,69	1727,023781
April	151.967.496.472,26	89.131.431,04	1704,982122
Mei	164.484.457.176,06	97.569.628,73	1685,816163
Juni	145.704.275.580,12	90.573.071,34	1608,693107
Juli	134.996.528.673,43	84.885.945,70	1590,328382
Agustus	135.325.560.344,82	83.491.364,19	1620,833025
September	137.137.337.074,06	82.004.746,60	1672,309747
Oktober	130.703.544.882,60	76.288.463,17	1713,280612
November	122.715.834.264,87	72.160.700,97	1700,59094
Desember	123.716.833.633,42	71.670.596,91	1726,186734

Reksa Dana Syariah BNP Paribas Pesona Syariah Tahun 2018

Bulan	NAB (Dalam Rupiah)	Unit Penyertaan	Harga Perbulan
Januari	864.571.135.302,00	312.627.266,45	2765,501375
Februari	871.051.753.851,00	318.950.608,11	2730,99261
Maret	807.881.142.054,00	320.665.204,23	2519,391351
April	796.719.966.285,00	320.348.270,29	2487,043135
Mei	786.759.430.425,00	318.306.883,96	2471,700959
Juni	762.719.857.226,00	319.500.114,50	2387,228745
Juli	757.053.114.673,00	312.927.572,87	2419,259855
Agustus	744.957.749.934,00	309.728.154,49	2405,198685
September	714.546.814.062,00	300.701.368,22	2376,267252
Oktober	687.601.669.911,00	295.793.798,44	2324,597992
November	702.397.197.390,00	295.434.783,28	2377,503385
Desember	720.204.398.551,00	295.575.869,10	2436,614331

Reksa Dana Syariah BNP Paribas Pesona Syariah Tahun 2019

Bulan	NAB (Dalam Rupiah)	Unit Penyertaan	Harga Perbulan
Januari	762.628.101.065,00	292.651.244,07	2605,928102
Februari	733.098.213.476,00	286.234.453,26	2561,180896
Maret	738.949.695.149,00	288.179.311,28	2564,201059
April	761.475.325.113,00	296.179.691,00	2570,991017
Mei	747.909.323.888,00	304.289.628,87	2457,886346
Juni	776.708.140.490,00	304.632.574,24	2549,655573
Juli	804.839.748.807,00	311.745.658,52	2581,719189
Agustus	796.937.891.866,00	301.664.933,11	2641,798248
September	803.691.652.680,00	313.155.502,18	2566,429927
Oktober	803.413.261.425,00	313.210.168,86	2565,093159
November	773.210.056.269,00	315.918.075,99	2447,501789
Desember	770.931.422.407,00	306.534.456,75	2514,991073

Reksa Dana Syariah BNP Paribas Pesona Syariah Tahun 2020

Bulan	NAB (Dalam Rupiah)	Unit Penyertaan	Harga Perbulan
Januari	726.774.440.690,00	311.947.605,99	2329,7965
Februari	663.425.130.604,00	315.165.085,46	2105,008331
Maret	550.141.478.099,00	307.097.122,57	1791,42505
April	603.151.279.733,00	311.872.978,96	1933,964532
Mei	609.250.790.468,00	317.629.357,81	1918,118636
Juni	642.406.712.530,00	321.958.172,76	1995,31109
Juli	693.480.307.230,00	333.667.978,63	2078,354387
Agustus	712.069.458.865,00	336.677.616,66	2114,989009
September	675.928.446.464,00	341.297.892,55	1980,464753
Oktober	706.440.608.434,00	342.022.914,35	2065,477425
November	782.334.055.304,00	341.652.717,98	2289,851695
Desember	853.743.243.418,00	348.662.776,23	2448,62171

Reksa Dana Syariah BNP Paribas Pesona Syariah Tahun 2021

Bulan	NAB (Dalam Rupiah)	Unit Penyertaan	Harga Perbulan
Januari	815.459.208.445,00	348.782.748,70	2338,014743
Februari	863.390.717.717,00	352.510.291,96	2449,263858
Maret	831.749.299.685,00	355.198.581,39	2341,645894
April	839.905.892.090,00	360.050.240,49	2332,746372
Mei	833.572.918.619,00	361.428.263,25	2306,3302
Juni	803.526.877.334,00	356.634.567,36	2253,081868
Juli	779.572.657.677,00	352.440.923,42	2211,924342
Agustus	833.595.468.405,00	366.484.564,10	2274,571838
September	868.032.902.077,00	368.802.392,60	2353,65312
Oktober	886.200.438.617,00	367.093.423,38	2414,100559
November	865.355.160.952,00	366.445.916,28	2361,481251
Desember	765.770.993.262,00	323.814.013,87	2364,848217

Reksa Dana Cipta Syariah Equity Tahun 2018

Bulan	NAB (Dalam Rupiah)	Unit Penyertaan	Harga Perbulan
Januari	118.624.419.377,60	53.504.197,96	2217,104898
Februari	115.923.834.886,21	53.223.479,44	2178,058182
Maret	105.855.550.409,24	53.013.118,42	1996,780298
April	104.471.661.142,27	52.958.656,68	1972,702249
Mei	103.840.141.168,48	52.919.559,28	1962,226114
Juni	103.927.465.232,88	54.505.049,58	1906,749302
Juli	104.036.108.051,04	54.470.144,41	1909,96571
Agustus	89.770.763.340,08	47.588.300,26	1886,404071
September	90.192.966.778,25	47.510.259,09	1898,389285
Oktober	87.962.600.279,44	47.485.256,42	1852,419191
November	88.152.863.294,85	47.490.569,31	1856,218289
Desember	90.504.571.985,36	47.379.838,32	1910,191659

Reksa Dana Cipta Syariah Equity Tahun 2019

Bulan	NAB (Dalam Rupiah)	Unit Penyertaan	Harga Perbulan
Januari	95.179.000.294,13	47.054.060,46	2022,75849
Februari	67.164.808.598,73	34.409.960,76	1951,90018
Maret	62.353.310.010,38	31.804.303,53	1960,530591
April	59.846.107.593,45	30.480.480,92	1963,423994
Mei	57.698.132.560,31	30.462.575,57	1894,066128
Juni	41.965.787.551,19	20.976.414,83	2000,617736
Juli	42.280.328.224,54	21.020.643,75	2011,371713
Agustus	41.655.678.336,15	20.947.016,02	1988,621114
September	37.096.083.832,44	19.203.087,85	1931,777021
Oktober	37.482.159.977,46	19.157.931,20	1956,482649
November	35.329.240.802,48	19.071.815,14	1852,432007
Desember	31.833.357.914,99	16.730.837,63	1902,675683

Reksa Dana Cipta Syariah Equity Tahun 2020

Bulan	NAB (Dalam Rupiah)	Unit Penyertaan	Harga Perbulan
Januari	28.757.734.998,58	16.618.257,02	1730,490446
Februari	25.850.713.371,57	16.579.886,29	1559,161077
Maret	20.773.579.029,34	16.391.881,71	1267,308988
April	21.806.180.979,25	16.408.210,28	1328,979859
Mei	21.793.063.124,63	16.380.624,62	1330,417101
Juni	22.944.916.399,76	16.466.233,51	1393,452631
Juli	23.966.008.793,48	16.471.929,37	1454,960634
Agustus	24.251.145.652,47	16.455.947,88	1473,700927
September	22.530.120.719,42	16.473.908,19	1367,624516
Oktober	23.933.016.915,36	16.464.281,35	1453,632649
November	26.942.015.298,71	16.547.498,24	1628,162451
Desember	28.578.197.339,49	16.431.019,39	1739,283283

Reksa Dana Cipta Syariah Equity Tahun 2021

Bulan	NAB (Dalam Rupiah)	Unit Penyertaan	Harga Perbulan
Januari	27.301.265.507,41	16.339.020,89	1670,924206
Februari	29.022.842.983,19	16.470.203,25	1762,14237
Maret	27.126.407.873,00	16.114.554,04	1683,348345
April	26.991.661.200,84	16.129.618,58	1673,422162
Mei	26.738.632.845,44	16.100.481,41	1660,734991
Juni	25.939.214.630,77	16.117.999,96	1609,332094
Juli	25.520.197.276,55	16.037.060,65	1591,326355
Agustus	25.955.853.267,62	16.039.380,64	1618,257827
September	26.945.602.167,83	15.988.232,10	1685,339692
Oktober	27.571.514.304,90	15.901.108,96	1733,936568
November	26.672.839.896,31	15.849.887,15	1682,840997
Desember	21.542.038.934,85	12.739.506,39	1690,963392

Reksa Dana MNC Dana Syariah Ekuitas Tahun 2018

Bulan	NAB (Dalam Rupiah)	Unit Penyertaan	Harga Perbulan
Januari	9.600.715.197,86	8.276.428,25	1160,00706
Februari	9.514.405.553,00	8.340.353,71	1140,767632
Maret	8.631.613.131,52	8.222.138,45	1049,801482
April	8.591.694.688,98	8.338.164,28	1030,406022
Mei	8.728.955.801,51	8.269.591,07	1055,548663
Juni	8.020.472.627,69	7.791.685,39	1029,362997
Juli	8.002.632.933,24	7.672.582,57	1043,016854
Agustus	7.694.749.547,17	7.412.184,39	1038,121712
September	7.771.173.600,15	7.543.387,07	1030,19685
Oktober	7.857.621.891,99	7.744.470,76	1014,61057
November	7.824.056.088,10	7.601.206,79	1029,317621
Desember	8.535.615.789,70	8.097.817,66	1054,063718

Reksa Dana MNC Dana Syariah Ekuitas Tahun 2019

Bulan	NAB (Dalam Rupiah)	Unit Penyertaan	Harga Perbulan
Januari	9.877.519.521,41	8.860.216,17	1114,81699
Februari	7.319.336.956,77	6.847.092,80	1068,970024
Maret	7.320.568.585,65	6.892.665,79	1062,080885
April	7.259.632.399,99	6.900.033,52	1052,115527
Mei	7.046.313.547,53	6.975.109,05	1010,208371
Juni	7.291.063.645,27	7.005.775,19	1040,721897
Juli	7.214.707.923,30	6.977.465,38	1034,00125
Agustus	6.570.989.691,04	6.350.338,31	1034,746398
September	4.391.350.285,56	4.387.443,77	1000,890385
Oktober	4.424.134.412,84	4.477.094,39	988,1709045
November	4.112.640.373,89	4.375.357,66	939,9552433
Desember	10.069.756.320,85	10.292.523,82	978,3563776

Reksa Dana MNC Dana Syariah Ekuitas Tahun 2020

Bulan	NAB (Dalam Rupiah)	Unit Penyertaan	Harga Perbulan
Januari	2.827.212.068,01	3.125.834,51	904,4663302
Februari	2.344.545.031,57	2.907.438,83	806,3953083
Maret	1.906.780.755,08	2.935.966,07	649,4559915
April	2.193.068.585,13	3.112.433,80	704,6153352
Mei	2.158.152.853,27	3.094.817,41	697,344162
Juni	2.449.163.980,20	3.246.976,93	754,2905395
Juli	2.538.526.493,96	3.252.191,65	780,5587023
Agustus	1.082.338.203,37	1.377.109,80	785,9490967
September	974.925.534,03	1.343.133,29	725,8591097
Oktober	999.824.526,79	1.331.906,41	750,6717584
November	1.172.844.203,36	1.425.063,69	823,0117795
Desember	1.175.382.494,89	1.375.893,62	854,2684389

Reksa Dana MNC Dana Syariah Ekuitas Tahun 2021

Bulan	NAB (Dalam Rupiah)	Unit Penyertaan	Harga Perbulan
Januari	985.076.738,32	1.194.389,27	824,7535063
Februari	929.646.762,93	1.101.911,12	843,667648
Maret	733.916.478,89	907.507,51	808,7167002
April	662.343.645,88	841.852,49	786,7692425
Mei	639.598.851,80	837.669,66	763,5454432
Juni	611.336.550,51	846.094,66	722,5391902
Juli	585.483.003,60	852.759,32	686,5747344
Agustus	587.984.213,12	836.130,93	703,2202637
September	620.630.936,90	869.002,75	714,1875407
Oktober	778.849.308,44	1.030.260,17	755,9734241
November	766.852.886,27	1.035.526,75	740,5437728
Desember	747.392.124,08	1.015.034,61	736,3218128

Reksa Dana Mandiri Saham Atraktif Tahun 2018

Bulan	NAB (Dalam Rupiah)	Unit Penyertaan	Harga Perbulan
Januari	6.338.579.645.954,93	3.844.698.459,44	1648,65456
Februari	6.182.053.368.272,55	3.775.244.167,01	1637,524116
Maret	5.555.839.148.710,80	3.700.107.596,12	1501,534484
April	5.274.101.392.081,01	3.660.306.363,19	1440,890698
Mei	5.232.091.758.879,88	3.624.254.847,92	1443,63241
Juni	5.010.213.422.453,81	3.629.524.893,44	1380,404755
Juli	5.091.643.132.699,55	3.586.405.378,40	1419,706529
Agustus	5.145.444.149.002,79	3.565.065.530,74	1443,295812
September	5.085.894.109.647,48	3.543.268.395,65	1435,368011
Oktober	4.925.168.086.749,19	3.518.201.950,55	1399,910567
November	5.124.698.989.332,90	3.506.441.113,98	1461,510068
Desember	5.150.799.942.566,27	3.463.028.672,27	1487,368552

Reksa Dana Mandiri Saham Atraktif Tahun 2019

Bulan	NAB (Dalam Rupiah)	Unit Penyertaan	Harga Perbulan
Januari	5.380.585.782.847,55	3.424.755.767,71	1571,085983
Februari	5.145.394.725.996,76	3.380.963.783,50	1521,872181
Maret	5.127.209.976.156,64	3.336.123.914,73	1536,876359
April	5.066.050.567.889,25	3.298.061.779,65	1536,069033
Mei	4.916.078.632.671,12	3.279.247.824,20	1499,148249
Juni	5.045.847.275.100,74	3.256.989.850,92	1549,236413
Juli	5.008.208.367.961,08	3.218.532.886,35	1556,053191
Agustus	4.810.405.868.797,24	3.173.144.017,38	1515,974643
September	4.551.383.490.709,59	3.132.697.410,69	1452,864064
Oktober	4.557.226.066.001,99	3.112.662.688,44	1464,09249
November	4.334.250.588.422,96	3.077.135.706,67	1408,534105
Desember	4.547.920.368.054,21	3.051.715.878,20	1490,283024

Reksa Dana Mandiri Saham Atraktif Tahun 2020

Bulan	NAB (Dalam Rupiah)	Unit Penyertaan	Harga Perbulan
Januari	4.225.038.518.848,87	3.011.541.444,12	1402,948821
Februari	3.783.588.853.224,79	2.959.255.557,26	1278,561037
Maret	2.905.799.516.874,54	2.922.657.857,72	994,2318459
April	3.050.638.732.642,49	2.931.372.672,91	1040,686079
Mei	3.117.432.389.588,37	2.927.532.595,08	1064,866842
Juni	3.289.178.051.915,19	2.927.444.170,88	1123,566449
Juli	3.463.753.901.938,10	2.899.291.335,89	1194,68984
Agustus	3.513.740.515.930,57	2.871.982.568,62	1223,454681
September	3.127.084.507.045,07	2.845.136.558,95	1099,098213
Oktober	3.325.666.820.165,44	2.824.221.051,49	1177,551884
November	3.688.930.145.038,09	2.792.330.427,35	1321,093703
Desember	3.863.632.217.975,17	2.754.788.351,35	1402,515085

Reksa Dana Mandiri Saham Atraktif Tahun 2021

Bulan	NAB (Dalam Rupiah)	Unit Penyertaan	Harga Perbulan
Januari	3.663.077.100.706,46	2.701.754.230,63	1355,81433
Februari	3.728.605.038.217,90	2.655.807.803,60	1403,943852
Maret	3.492.356.711.666,62	2.592.046.421,73	1347,335712
April	3.426.423.797.708,44	2.535.860.354,08	1351,187889
Mei	3.338.323.985.193,67	2.489.794.955,81	1340,802775
Juni	3.112.374.999.865,78	2.431.898.605,04	1279,812815
Juli	3.019.256.043.307,76	2.400.668.502,94	1257,673035
Agustus	3.084.741.610.901,68	2.360.793.201,22	1306,654733
September	3.094.490.343.620,33	2.303.824.364,39	1343,19716
Oktober	3.234.078.489.440,39	2.256.635.604,80	1433,141657
November	3.083.051.101.348,64	2.200.689.152,56	1400,948016
Desember	3.007.017.308.287,39	2.153.030.806,37	1396,643884

Batavia Dana Saham Tahun 2018

Bulan	NAB (Dalam Rupiah)	Unit Penyertaan	Harga Perbulan
Januari	1.635.013.542.129,01	24.864.223,97	65757,67432
Februari	1.784.585.029.367,43	27.061.263,09	65946,10989
Maret	2.140.624.869.875,75	35.131.855,75	60931,16416
April	2.185.127.476.239,19	36.624.407,46	59663,14892
Mei	2.310.378.627.020,51	38.138.575,63	60578,52421
Juni	2.368.255.887.954,60	40.270.737,41	58808,35664
Juli	2.381.320.866.626,28	39.322.450,27	60558,81183
Agustus	2.349.051.393.726,20	38.719.781,90	60667,99136
September	2.750.079.929.265,06	45.927.709,92	59878,44667
Oktober	3.276.590.177.813,27	56.193.383,62	58309,18102
November	3.159.717.181.210,33	51.705.194,16	61110,2469
Desember	3.890.082.730.756,43	63.037.199,93	61710,90618

Batavia Dana Saham Tahun 2019

Bulan	NAB (Dalam Rupiah)	Unit Penyertaan	Harga Perbulan
Januari	4.168.759.322.701,41	64.589.919,72	64541,94928
Februari	4.300.111.067.887,99	68.063.515,16	63177,91636
Maret	4.811.202.576.213,81	75.218.172,36	63963,30069
April	5.237.767.631.920,01	81.057.465,15	64617,95496
Mei	5.220.141.715.994,50	82.777.412,76	63062,39277
Juni	5.465.353.242.187,88	85.011.566,56	64289,5251
Juli	5.804.733.933.719,46	89.857.708,40	64599,17615
Agustus	5.644.139.806.195,29	88.695.165,16	63635,25899
September	5.536.409.051.423,39	90.304.412,04	61308,28967
Oktober	5.363.641.432.937,65	87.040.695,47	61622,22629
November	5.509.790.811.283,81	92.741.502,21	59410,19587
Desember	6.007.832.122.967,41	96.732.380,15	62107,76695

Batavia Dana Saham Tahun 2020

Bulan	NAB (Dalam Rupiah)	Unit Penyertaan	Harga Perbulan
Januari	5.729.254.990.195,78	97.397.990,69	58823,13331
Februari	5.452.043.120.439,85	99.566.842,45	54757,61796
Maret	4.105.416.152.272,82	93.563.513,53	43878,38803
April	4.317.996.334.091,73	94.070.793,74	45901,56161
Mei	4.177.835.430.620,21	90.093.937,32	46371,993
Juni	4.627.704.051.205,09	95.497.521,13	48458,89188
Juli	4.580.578.134.995,29	89.371.763,83	51253,07971
Agustus	4.923.083.155.237,00	94.692.432,49	51990,24912
September	4.885.373.968.185,55	102.738.713,06	47551,44213
Oktober	5.149.664.249.632,73	103.026.531,26	49983,86519
November	5.278.774.191.397,49	95.550.495,78	55245,91106
Desember	5.816.559.591.539,46	99.827.367,54	58266,18226

Batavia Dana Saham Tahun 2021

Bulan	NAB (Dalam Rupiah)	Unit Penyertaan	Harga Perbulan
Januari	5.760.433.441.595,17	100.644.760,05	57235,30404
Februari	5.965.157.924.902,46	100.540.922,52	59330,64642
Maret	5.901.491.043.251,80	103.438.547,39	57053,11213
April	6.478.650.049.976,94	112.140.666,54	57772,53025
Mei	6.466.489.752.425,75	112.853.373,80	57299,92409
Juni	6.193.920.618.729,90	112.151.927,06	55227,94642
Juli	6.149.660.387.332,89	111.672.974,44	55068,47488
Agustus	6.381.500.943.523,48	113.331.758,45	56308,14373
September	6.509.053.781.409,97	114.219.184,62	56987,39492
Oktober	6.615.927.875.043,94	111.593.927,35	59285,73384
November	6.882.499.262.725,59	118.102.363,66	58275,71142
Desember	7.624.682.001.631,35	129.243.183,95	58994,84807

REKSA DANA BNP PARIBAS PESONA Tahun 2018

Bulan	NAB (Dalam Rupiah)	Unit Penyertaan	Harga Perbulan
Januari	967.160.339.854,29	32.244.718,95	29994,37959
Februari	978.158.711.287,15	32.696.696,96	29916,13228
Maret	1.006.629.246.180,62	36.087.825,93	27893,87336
April	948.267.044.479,06	35.292.767,33	26868,59423
Mei	919.978.013.476,15	34.020.816,21	27041,62087
Juni	943.730.823.730,31	36.076.079,86	26159,46154
Juli	924.874.501.617,84	34.435.295,75	26858,32898
Agustus	933.704.199.187,84	34.514.069,73	27052,85718
September	1.095.556.042.464,16	41.250.398,74	26558,67764
Oktober	1.265.518.783.372,18	48.748.758,22	25960,02092
November	1.090.352.716.120,10	40.305.861,44	27051,96409
Desember	1.285.461.975.522,79	47.036.090,12	27329,26934

REKSA DANA BNP PARIBAS PESONA Tahun 2019

Bulan	NAB (Dalam Rupiah)	Unit Penyertaan	Harga Perbulan
Januari	1.075.116.261.511,51	37.327.791,40	28802,03251
Februari	1.853.875.030.127,38	65.695.890,70	28219,04095
Maret	1.942.222.131.066,46	68.441.821,46	28377,70956
April	1.984.452.148.559,77	69.539.382,54	28537,09763
Mei	1.680.895.313.098,47	60.958.611,41	27574,37012
Juni	1.533.374.892.503,10	53.972.762,92	28410,16115
Juli	1.503.653.979.621,41	52.739.970,87	28510,70933
Agustus	1.511.142.746.079,75	54.135.096,45	27914,28935
September	1.660.852.488.625,79	62.161.282,29	26718,43996
Oktober	1.549.787.969.547,65	57.363.824,92	27016,81716
November	1.734.968.382.043,46	67.625.190,97	25655,65224
Desember	1.722.596.003.835,31	64.041.154,14	26898,26608

REKSA DANA BNP PARIBAS PESONA Tahun 2020

Bulan	NAB (Dalam Rupiah)	Unit Penyertaan	Harga Perbulan
Januari	1.458.112.689.027,57	57.230.682,13	25477,81426
Februari	1.361.091.793.620,82	57.637.720,30	23614,60145
Maret	979.262.459.309,15	52.973.488,16	18485,89725
April	1.033.968.563.386,42	53.798.947,31	19219,12259
Mei	1.010.046.261.263,55	51.555.839,65	19591,30659
Juni	1.204.085.137.563,53	58.391.429,71	20620,92234
Juli	1.153.818.589.031,43	53.410.457,89	21602,85896
Agustus	1.178.966.073.548,15	53.325.060,16	22109,04348
September	1.278.825.324.336,03	63.727.643,71	20067,04234
Oktober	1.292.458.708.922,83	60.919.701,17	21215,77559
November	1.178.944.617.071,22	49.934.997,96	23609,58577
Desember	1.344.853.200.872,05	53.514.317,45	25130,71763

REKSA DANA BNP PARIBAS PESONA Tahun 2021

Bulan	NAB (Dalam Rupiah)	Unit Penyertaan	Harga Perbulan
Januari	1.368.725.273.150,11	55.841.730,33	24510,79623
Februari	1.355.799.306.038,16	53.333.770,26	25421,02873
Maret	1.388.271.494.236,78	57.273.192,98	24239,46391
April	1.503.143.199.661,56	61.197.792,62	24562,0493
Mei	1.487.319.255.493,04	60.885.861,31	24427,99073
Juni	1.457.763.778.799,81	60.964.576,27	23911,65277
Juli	1.446.081.114.465,11	60.477.923,37	23910,89234
Agustus	1.527.490.536.090,94	62.308.315,39	24515,03506
September	1.480.897.050.178,62	59.225.112,53	25004,54599
Oktober	1.320.838.094.240,91	51.186.192,31	25804,57804
November	1.319.972.316.506,25	52.657.979,13	25066,90037
Desember	1.373.407.286.702,83	54.785.659,55	25068,73693

Reksa Dana Cipta Utama Ekuitas Tahun 2018

Bulan	NAB (Dalam Rupiah)	Unit Penyertaan	Harga Perbulan
Januari	121.687.310.446,60	116.000.000,00	1049,028538
Februari	130.721.466.784,11	116.000.000,00	1126,909196
Maret	131.815.228.639,04	116.000.000,00	1136,338178
April	127.631.455.032,69	116.000.000,00	1100,271164
Mei	115.460.269.907,07	116.000.000,00	995,3471544
Juni	100.996.267.629,58	116.000.000,00	870,6574796
Juli	104.234.092.138,53	116.000.000,00	898,5697598
Agustus	97.967.960.271,00	107.412.344,09	912,0735713
September	87.548.871.969,14	98.372.898,20	889,9694283
Oktober	81.278.006.170,18	89.471.250,29	908,425957
November	85.817.467.706,72	89.471.250,29	959,1624955
Desember	78.459.584.750,96	81.215.316,33	966,0688192

Reksa Dana Cipta Utama Equitas Tahun 2019

Bulan	NAB (Dalam Rupiah)	Unit Penyertaan	Harga Perbulan
Januari	82.402.578.046,12	81.215.316,33	1014,618692
Februari	82.370.113.609,66	81.215.316,33	1014,218959
Maret	68.057.237.692,85	67.310.505,80	1011,093839
April	66.963.109.407,43	67.310.505,80	994,8388979
Mei	56.333.378.683,64	55.339.216,47	1017,964877
Juni	50.080.544.846,70	47.629.562,05	1051,459276
Juli	50.768.993.360,04	47.629.562,05	1065,913504
Agustus	46.497.121.637,06	47.629.562,05	976,2240011
September	44.183.272.187,65	47.629.562,05	927,6438893
Oktober	42.353.820.768,02	47.629.562,05	889,2338906
November	37.601.437.115,90	47.629.562,05	789,4558652
Desember	38.483.079.583,03	46.882.263,55	820,8451698

Reksa Dana Cipta Utama Equitas Tahun 2020

Bulan	NAB (Dalam Rupiah)	Unit Penyertaan	Harga Perbulan
Januari	34.980.892.543,91	45.770.383,73	764,269156
Februari	31.896.439.686,14	45.770.383,73	696,8794466
Maret	19.498.236.867,59	45.415.309,17	429,3318096
April	19.861.237.566,21	45.415.309,17	437,3247244
Mei	18.437.643.123,08	45.415.309,17	405,9785887
Juni	19.361.995.608,22	45.415.309,17	426,3319123
Juli	18.849.610.853,49	45.415.309,17	415,049709
Agustus	19.332.201.842,12	45.415.309,17	425,6758832
September	17.419.173.872,65	45.415.309,17	383,5529074
Oktober	18.532.663.997,74	45.415.309,17	408,070854
November	22.646.158.864,82	45.415.309,17	498,6459253
Desember	25.355.690.068,40	45.415.309,17	558,3071112

Reksa Dana Cipta Utama Equitas Tahun 2021

Bulan	NAB (Dalam Rupiah)	Unit Penyertaan	Harga Perbulan
Januari	23.860.873.069,71	45.415.309,17	525,3927256
Februari	24.957.403.931,37	45.415.309,17	549,5372461
Maret	24.435.989.592,44	45.415.309,17	538,0562202
April	25.657.576.015,96	45.415.309,17	564,95434
Mei	24.660.207.230,17	45.415.309,17	542,9932699
Juni	24.113.355.293,76	45.415.309,17	530,9521334
Juli	23.381.667.404,08	45.415.309,17	514,8410928
Agustus	23.442.785.971,52	45.415.309,17	516,186863
September	25.993.548.274,32	45.415.309,17	572,3521154
Oktober	27.095.294.484,97	45.415.309,17	596,6114727
November	26.581.258.401,17	45.415.309,17	585,2929086
Desember	22.548.866.969,18	39.541.902,07	570,252461

Reksa Dana MNC Dana Ekuitas Tahun 2018

Bulan	NAB (Dalam Rupiah)	Unit Penyertaan	Harga Perbulan
Januari	74.751.665.716,80	16.974.175,93	4403,846527
Februari	72.652.386.438,94	16.629.796,13	4368,808004
Maret	69.469.520.715,62	16.725.687,98	4153,462674
April	67.543.950.560,30	16.948.527,78	3985,239983
Mei	69.475.414.160,14	17.082.489,92	4067,054304
Juni	69.446.984.023,27	17.333.846,97	4006,438048
Juli	69.714.074.728,17	17.012.321,66	4097,857783
Agustus	68.682.261.350,65	16.615.325,66	4133,669286
September	67.075.189.752,93	16.666.754,65	4024,49014
Oktober	65.229.288.019,66	17.044.676,51	3826,959578
November	63.922.847.914,56	16.629.202,76	3844,011576
Desember	67.106.493.128,33	17.220.318,68	3896,936774

Reksa Dana MNC Dana Ekuitas Tahun 2019

Bulan	NAB (Dalam Rupiah)	Unit Penyertaan	Harga Perbulan
Januari	69.619.166.677,46	17.072.967,11	4077,742681
Februari	68.370.033.333,64	16.908.285,93	4043,581568
Maret	67.456.889.792,58	16.926.934,83	3985,180452
April	62.013.432.020,62	15.560.054,34	3985,425158
Mei	61.462.899.470,88	15.656.450,54	3925,723734
Juni	62.968.047.427,81	15.602.988,27	4035,640246
Juli	60.428.732.978,74	15.453.093,81	3910,461796
Agustus	59.675.190.174,03	15.640.290,06	3815,478482
September	56.774.253.405,84	15.624.650,37	3633,633525
Oktober	56.253.665.878,88	15.618.888,22	3601,643413
November	52.663.767.115,50	15.562.610,27	3383,993186
Desember	54.145.983.735,19	15.105.045,76	3584,628911

Reksa Dana MNC Dana Ekuitas Tahun 2020

Bulan	NAB (Dalam Rupiah)	Unit Penyertaan	Harga Perbulan
Januari	42.502.513.622,39	12.392.618,22	3429,663762
Februari	38.255.583.324,29	12.156.863,14	3146,830139
Maret	27.464.441.266,22	10.588.491,57	2593,801117
April	27.446.069.400,46	10.281.767,65	2669,392106
Mei	26.813.602.797,63	10.286.150,40	2606,767523
Juni	27.054.364.306,03	10.154.956,59	2664,153615
Juli	28.105.531.298,17	10.080.862,71	2788,008537
Agustus	26.295.793.684,04	10.043.353,27	2618,228492
September	23.835.112.865,77	9.800.319,87	2432,074992
Oktober	23.571.115.412,63	9.732.016,87	2422,017525
November	25.191.483.571,04	9.714.244,58	2593,251937
Desember	25.631.537.834,46	9.581.018,13	2675,241554

Reksa Dana MNC Dana Ekuitas Tahun 2021

Bulan	NAB (Dalam Rupiah)	Unit Penyertaan	Harga Perbulan
Januari	23.804.697.545,10	9.360.068,72	2543,218245
Februari	25.476.945.765,49	9.350.228,94	2724,740317
Maret	24.583.441.575,74	9.353.360,88	2628,300339
April	23.712.299.145,32	8.964.471,15	2645,142
Mei	23.748.542.649,57	8.908.455,03	2665,843019
Juni	24.586.937.346,25	8.904.034,39	2761,325515
Juli	24.372.524.806,64	8.952.123,76	2722,541093
Agustus	24.054.572.054,63	8.949.796,07	2687,722923
September	23.868.364.769,39	8.949.831,91	2666,906486
Oktober	25.237.804.842,96	8.889.692,92	2838,996248
November	25.191.748.528,07	9.018.683,24	2793,284547
Desember	24.495.705.149,80	9.001.169,21	2721,391475



Foto Surat Penetapan Judul

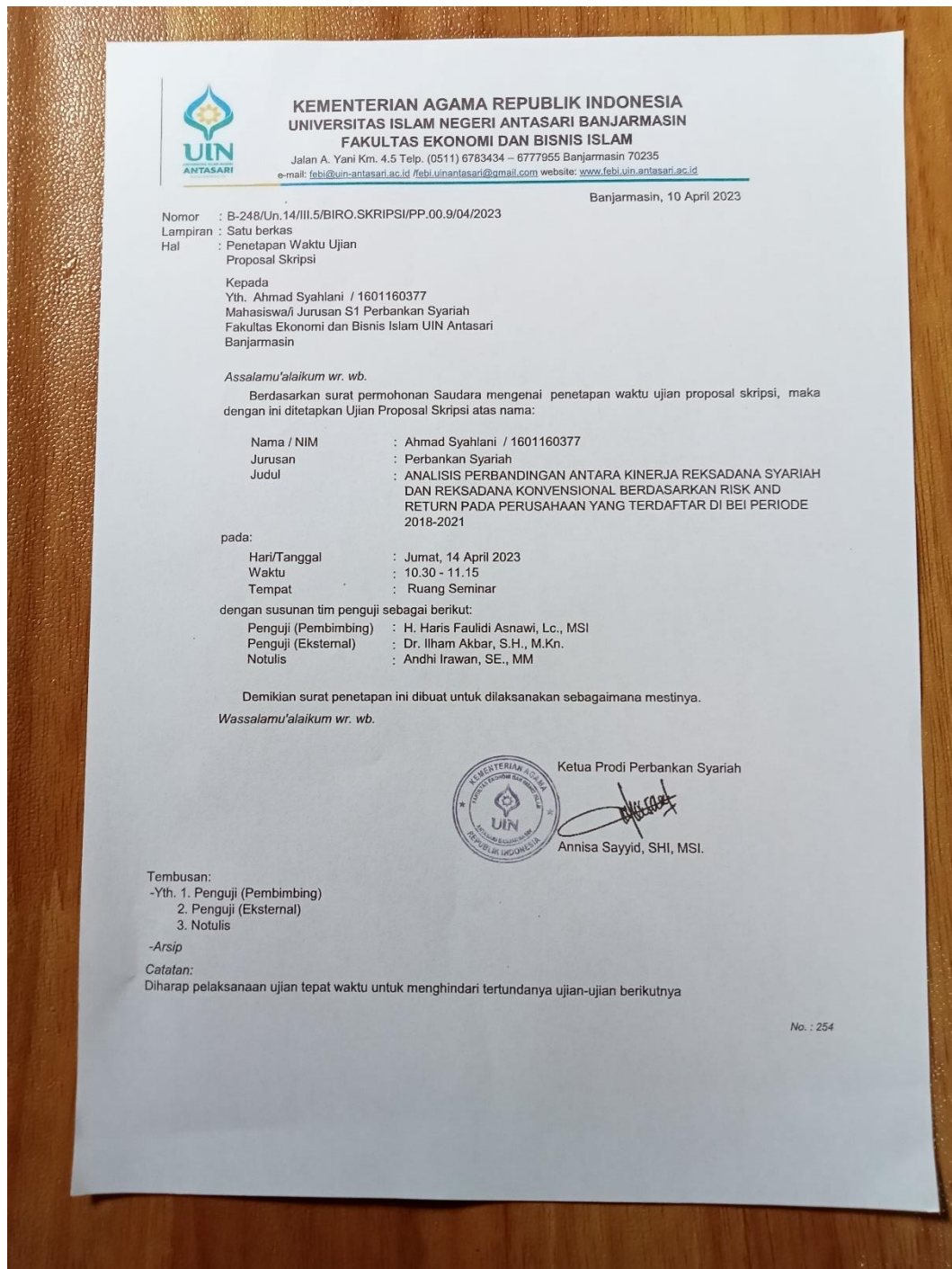


Foto Surat Penetapan Waktu Ujian Proposal

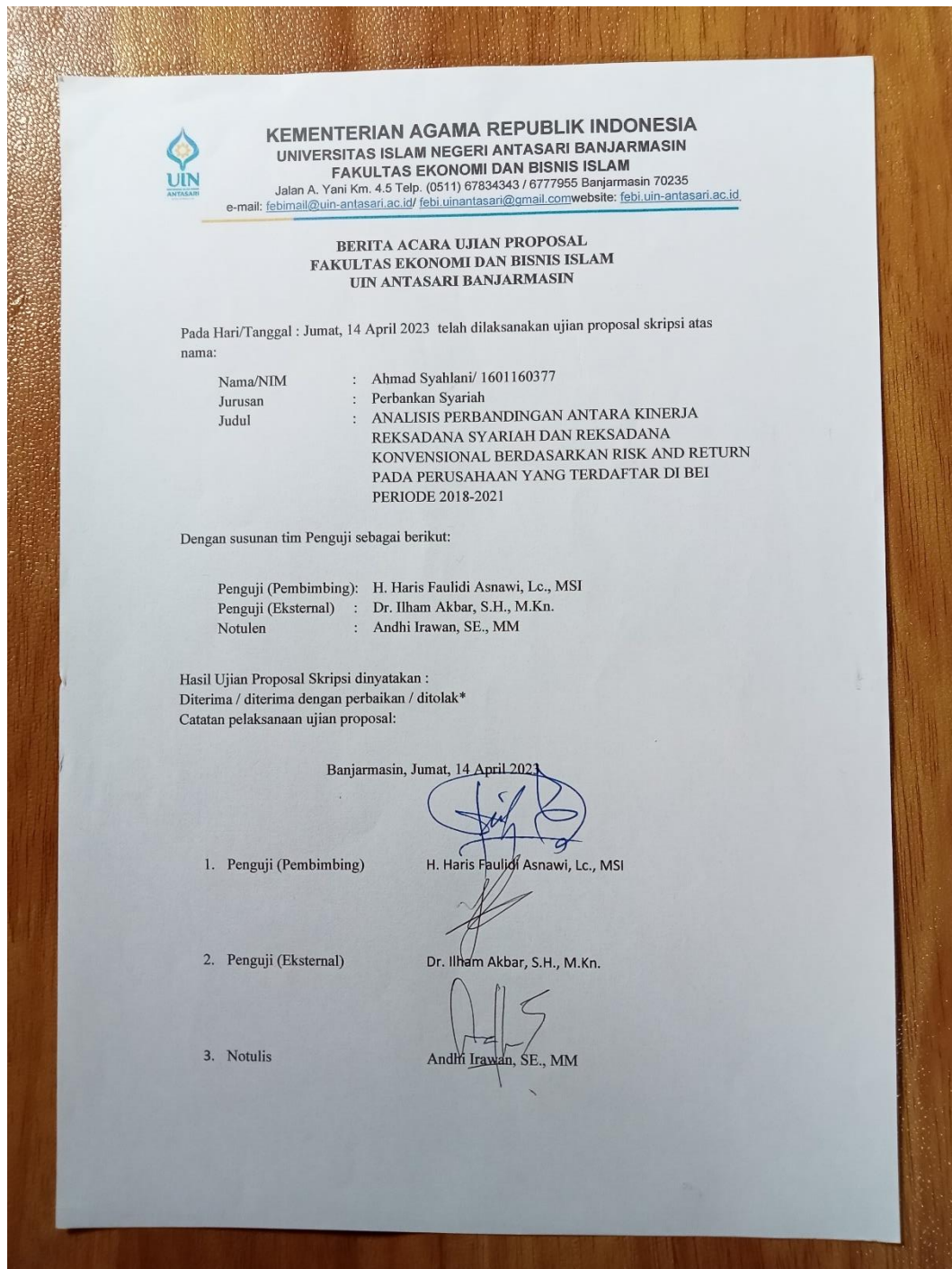


Foto Keterangan telah Melaksanakan Ujian Proposal



**KEMENTERIAN AGAMA REPUBLIK INDONESIA
UNIVERSITAS ISLAM NEGERI ANTASARI BANJARMASIN
FAKULTAS EKONOMI DAN BISNIS ISLAM**

Jalan A. Yani Km. 4.5 Telp. (0511) 67834343 / 6777955 Banjarmasin 70235
e-mail: febimail@uin-antasari.ac.id / febi.uinantasari@gmail.com website: febi.uin-antasari.ac.id

CATATAN KONSULTASI BIMBINGAN SKRIPSI

Nama : Ahmad Syahlani
NIM : 1601160377
Jurusan : Perbankan Syariah
Judul Skripsi : ANALISIS PERBANDINGAN ANTARA KINERJA REKSA DANA SYARIAH DAN REKSA DANA KONVENSIONAL BERDASARKAN *RISK AND RETURN* PADA PERUSAHAAN YANG TERDAFTAR DI BEI PERIODE 2018-2021
Pembimbing : H. Haris Faulidi Asnawi, Lc., MSI

CATATAN PEMBIMBING

- Di pertegas lagi perbedaan dari penelitian terdahulunya, jangan hanya terpatok pada periode tahun, tempat atau metode penelitiannya.
- Bagian latar belakangnya dicantumkan perbedaan secara garis besarnya dengan penelitian terdahuluminimal 1 alinea.
- Cari lagi jurnal lain yang mencakup asumsi masyarakat kenapa lebih cenderung ke reksa dana konvensional melihat dari *risk and returnnya*.

Banjarmasin, 25 November 2022

H. Haris Faulidi Asnawi, Lc., MSI
NIP. 19790410 200501 1 010

Catatan:

- Setiap Konsultasi lembaran catatan ini harus dibawa untuk diisi oleh Pembimbing
- Konsultasi berikutnya harus membawa lembaran serupa yang masih kosong (lembaran ini dapat dicopy).



**KEMENTERIAN AGAMA REPUBLIK INDONESIA
UNIVERSITAS ISLAM NEGERI ANTASARI BANJARMASIN
FAKULTAS EKONOMI DAN BISNIS ISLAM**

Jalan A. Yani Km. 4.5 Telp. (0511) 67834343 / 6777955 Banjarmasin 70235
e-mail: fehimail@uin-antasari.ac.id/ febi.uinantasari@gmail.com website: febi.uin-antasari.ac.id

CATATAN KONSULTASI BIMBINGAN SKRIPSI

Nama : Ahmad Syahlani
NIM : 1601160377
Jurusan : Perbankan Syariah
Judul Skripsi : ANALISIS PERBANDINGAN ANTARA KINERJA REKSA DANA SYARIAH DAN REKSA DANA KONVENSIONAL BERDASARKAN *RISK AND RETURN* PADA PERUSAHAAN YANG TERDAFTAR DI BEI PERIODE 2018-2021
Pembimbing : H. Haris Faulidi Asnawi, Lc., MSI

CATATAN PEMBIMBING

- Tambahkan sesuatu yang baru dari penelitian ini di bagian penelitian terdahulu.
- Di sesuaikan kembali alat uji yang mau digunakan.
- Langsung lanjut ke BAB IV penelitian/riset.

Banjarmasin, 09 Mei 2023

H. Haris Faulidi Asnawi, Lc., MSI
NIP. 19790410 200501 1 010

Catatan:

- Setiap Konsultasi lembaran catatan ini harus dibawa untuk diisi oleh Pembimbing
- Konsultasi berikutnya harus membawa lembaran serupa yang masih kosong (lembaran ini dapat dicopy).



KEMENTERIAN AGAMA REPUBLIK INDONESIA
UNIVERSITAS ISLAM NEGERI ANTASARI BANJARMASIN
FAKULTAS EKONOMI DAN BISNIS ISLAM

Jalan A. Yani Km. 4.5 Telp. (0511) 67834343 / 6777955 Banjarmasin 70235
e-mail: febmmail@uin-antasari.ac.id / febi.unantasari@gmail.com website: febi.uin-antasari.ac.id

CATATAN KONSULTASI BIMBINGAN SKRIPSI

Nama : Ahmad Syahlani
NIM : 1601160377
Jurusan : Perbankan Syariah
Judul Skripsi : ANALISIS PERBANDINGAN ANTARA KINERJA REKSA DANA SYARIAH DAN REKSA DANA KONVENSIONAL BERDASARKAN RISK AND RETURN PADA PERUSAHAAN YANG TERDAFTAR DI BEI PERIODE 2018-2021
Pembimbing : H. Haris Faulidi Asnawi, Lc., MSI

CATATAN PEMBIMBING

- Buat latar belakangnya lebih singkat dan padat, buat beberapa masalah menjadi 1 atau 2 alinea saja.
- Bagian tabel di latar belakang tidak perlu di buat, bisa dibuat di BAB IV atau di jadikan sebagai lampiran.
- Cantumkan 10 reksa dana yang di pilih serta jelaskan hal-hal tersebut.
- Metode penelitiannya disempurnakan dengan analisis yang digunakan.

Banjarmasin, 15 Mei 2023

H. Haris Faulidi Asnawi, Lc., MSI
NIP. 19790410 200501 1 010

Catatan:

- Setiap Konsultasi lembaran catatan ini harus dibawa untuk diisi oleh Pembimbing
- Konsultasi berikutnya harus membawa lembaran serupa yang masih kosong (lembaran ini dapat dicopy).



**KEMENTERIAN AGAMA REPUBLIK INDONESIA
UNIVERSITAS ISLAM NEGERI ANTASARI BANJARMASIN
FAKULTAS EKONOMI DAN BISNIS ISLAM**

Jalan A. Yani Km. 4.5 Telp. (0511) 67834343 / 6777955 Banjarmasin 70235
e-mail: febimail@uin-antasari.ac.id/ febi.uinantasari@gmail.com website: febi.uin-antasari.ac.id

CATATAN KONSULTASI BIMBINGAN SKRIPSI

Nama : Ahmad Syahlani
NIM : 1601160377
Jurusan : Perbankan Syariah
Judul Skripsi : ANALISIS PERBANDINGAN ANTARA KINERJA REKSA DANA SYARIAH DAN REKSA DANA KONVENSIONAL BERDASARKAN *RISK AND RETURN* PADA PERUSAHAAN YANG TERDAFTAR DI BEI PERIODE 2018-2021
Pembimbing : H. Haris Faulidi Asnawi, Lc., MSI

CATATAN PEMBIMBING

- Perbaiki lagi bagian rumusan masalah dan tujuan penelitiannya.
- Tambahkan ayat Al-Qur'an maupun hadist supaya ada unsur syariahnya.
- Bagian reksa dana syariah dan konvensional di buat menjadi sub bab dalam pengertian reksa dana.
- Lokasi penelitian tidak perlu di cantumkan lagi cukup menggunakan sumber data saja.

Banjarmasin, 01 Mei 2023

H. Haris Faulidi Asnawi, Lc., MSI
NIP. 19790410 200501 1 010

Catatan:

- Setiap Konsultasi lembaran catatan ini harus dibawa untuk diisi oleh Pembimbing
- Konsultasi berikutnya harus membawa lembaran serupa yang masih kosong (lembaran ini dapat dicopy).



**KEMENTERIAN AGAMA REPUBLIK INDONESIA
UNIVERSITAS ISLAM NEGERI ANTASARI BANJARMASIN
FAKULTAS EKONOMI DAN BISNIS ISLAM**

Jalan A. Yani Km. 4.5 Telp. (0511) 67834343 / 6777955 Banjarmasin 70235
e-mail: febimail@uin-antasari.ac.id / febi.unantasari@gmail.com website: febi.uin-antasari.ac.id

CATATAN KONSULTASI BIMBINGAN SKRIPSI

Nama : Ahmad Syahlani
NIM : 1601160377
Jurusan : Perbankan Syariah
Judul Skripsi : ANALISIS PERBANDINGAN ANTARA KINERJA REKSA DANA SYARIAH DAN REKSA DANA KONVENSIONAL BERDASARKAN *RISK AND RETURN* PADA PERUSAHAAN YANG TERDAFTAR DI BEI PERIODE 2018-2021
Pembimbing : H. Haris Faulidi Asnawi, Lc., MSI

CATATAN PEMBIMBING


- Di perbaiki lagi di bagian kutipannya.
- Lokasi tempat penelitian tidak perlu di cantumkan lagi karena sumber datanya semua diperoleh dari situs resmi OJK.

Banjarmasin, 07 April 2023

H. Haris Faulidi Asnawi, Lc., MSI
NIP. 19790410 200501 1 010

Catatan:

- Setiap Konsultasi lembaran catatan ini harus dibawa untuk diisi oleh Pembimbing
- Konsultasi berikutnya harus membawa lembaran serupa yang masih kosong (lembaran ini dapat dicopy).


KEMENTERIAN AGAMA REPUBLIK INDONESIA
UNIVERSITAS ISLAM NEGERI ANTASARI BANJARMASIN
FAKULTAS EKONOMI DAN BISNIS ISLAM
 Jalan A. Yani Km. 4.5 Telp. (0511) 67834343 / 6777955 Banjarmasin 70235
 e-mail: febimail@uin-antasari.ac.id / febi.uinantasari@gmail.com website: febi.uin-antasari.ac.id


CATATAN KONSULTASI BIMBINGAN SKRIPSI

Nama : Ahmad Syahlani
 NIM : 1601160377
 Jurusan : Perbankan Syariah
 Judul Skripsi : ANALISIS PERBANDINGAN ANTARA KINERJA REKSA DANA SYARIAH DAN REKSA DANA KONVENSIONAL BERDASARKAN *RISK AND RETURN* PADA PERUSAHAAN YANG TERDAFTAR DI BEI PERIODE 2018-2021
 Pembimbing : H. Haris Faulidi Asnawi, Lc., MSI

CATATAN PEMBIMBING

- Masukkan hipotesisnya di BAB I menyesuaikan dengan pedoman skripsi.
- Judul BAB II di ganti sesuai dengan uraian teori.
- Lebih dipersingkat lagi pembahasan di BAB II nya.
- Ganti sumber data informan menjadi sumber data dokumen.
- Sesuaikan lagi tehnik olah datanya dengan alur teknik analisis datanya supaya hasilnya sinkron antara olah data dengan teknik analisis datanya.
- Lanjutkan ke kesimpulan dan abstraknya.

Banjarmasin, 30 Mei 2023



H. Haris Faulidi Asnawi, Lc., MSI
 NIP. 19790410 200501 1 010

Catatan:

- Setiap Konsultasi lembaran catatan ini harus dibawa untuk diisi oleh Pembimbing
- Konsultasi berikutnya harus membawa lembaran serupa yang masih kosong (lembaran ini dapat dicopy).

Foto Bukti/Catatan Bimbingan Skripsi

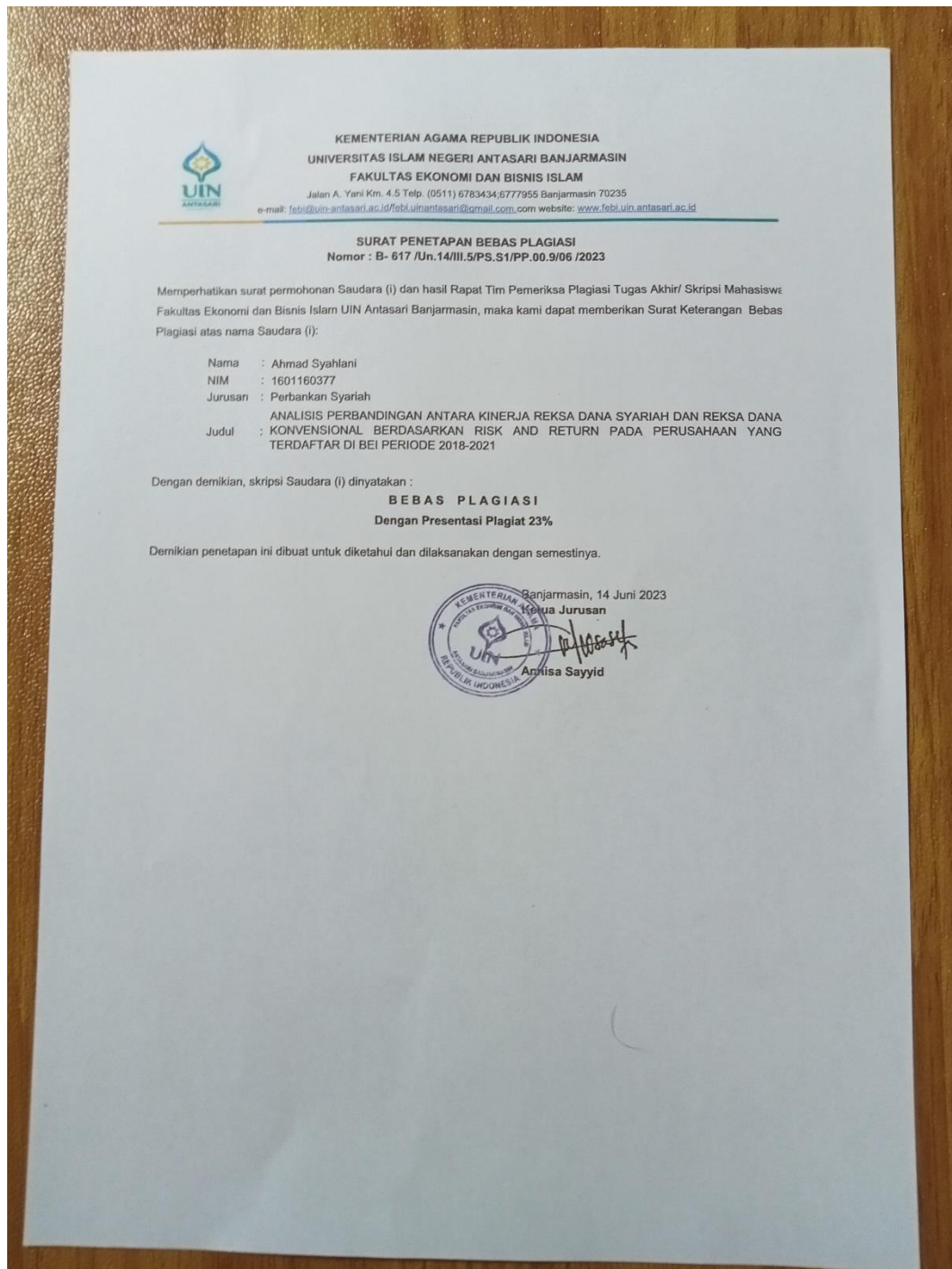


Foto Surat Keterangan Bebas PLAGIASI

DAFTAR RIWAYAT HIDUP

A. Biodata Penulis

- | | |
|--------------------------|--|
| 1. Nama | : Ahmad Syahlani |
| 2. Jenis Kelamin | : Laki-laki |
| 3. Tempat, Tanggal Lahir | : Sungai Bankal, 21 Mei 1998 |
| 4. Agama | : Islam |
| 5. Status | : Belum Menikah |
| 6. Pekerjaan | : Mahasiswa/Pelajar |
| 7. Kewarganegaraan | : Indonesia |
| 8. Golongan Darah | : B |
| 9. Nomor Telepon | : 0823 5318 3264 |
| 10. E-Mail | : syahlaniiaahmad@gmail.com |
| 11. Alamat | : Ds. Berangas Timur, RT. 021 RW. 001,
Kec. Alalak, Kab. Barito Kuala, Kalimantan Selatan |

B. Riwayat Pendidikan

1. TK Mawar (2004)
2. SDN Berangas Timur 1 (2010)
3. MTs Al Hidayah Martapura Barat (2013)
4. MA Al Hidayah Martapura Barat (2016)

C. Riwayat Organisasi

1. Himpunan Mahasiswa Jurusan Perbankan Syariah (HMJ PS), Bidang Litbang (2017-2018).
2. Kelompok Studi Pasar Modal (KSPM) Antasari Fakultas Bisnis dan Ekonomi Islam, Tim Event (2018-2019).
3. Persatuan Mahasiswa Bidi kmisi (Permadiksi) UIN Antasari Banjarmasin, Ketua Divisi Keagamaan (2018).
4. Dewan Eksekutif Mahasiswa (DEMA) Fakultas Ekonomi dan Bisnis Islam, Ketua Divisi Keagamaan (2018-2019).
5. Kelompok Studi Pasar Modal (KSPM) Antasari Fakultas Bisnis dan Ekonomi Islam, Ketua Bidang Sosialisasi (2019-2020).
6. Persatuan Mahasiswa Bidikmisi (Permadiksi) UIN Antasari Banjarmasin, Ketua Umum (2019).
7. Kelompok Studi Pasar Modal (KSPM) Antasari Fakultas Bisnis dan Ekonomi Islam, Dewan Penasihat (2020-2021).