

LAMPIRAN-LAMPIRAN

SURAT PENETAPAN JUDUL DAN PEMBIMBING SKRIPSI



**KEMENTERIAN AGAMA REPUBLIK INDONESIA
UNIVERSITAS ISLAM NEGERI ANTASARI BANJARMASIN
FAKULTAS EKONOMI DAN BISNIS ISLAM**

Jalan A. Yani Km. 4.5 Telp. (0511) 6783434; 6777955 Banjarmasin 70235
e-mail: febi@uin-antasari.ac.id website: www.febi.uin.antasari.ac.id

PENETAPAN JUDUL DAN PEMBIMBING SKRIPSI

Nomor : 4559/Un.14/III.5/PP.00.9/11/2022

Setelah kami mempelajari dan diadakan perbaikan seperlunya atas rencana penelitian Saudara (i):

Nama : Riska Nurul Husna
NIM : 190105020188
Program Studi : S.1 / Perbankan Syariah
Judul : Pengaruh Model Unified Theory of Acceptance And Use of Technology (Utaut) terhadap Penggunaan Aplikasi BSI Mobile (Studi Kasus Nasabah BSI KC Lambung Mangkurat)

Kami dapat menyetujui rencana penelitian (proposal) tersebut. Sebagai pembimbing kami tetapkan sebagai berikut:

Dosen Pembimbing Skripsi : Erisa Nilasari, S.P., M.P.

Saudara (i) diharapkan segera melakukan konsultasi dengan Dosen Pembimbing Skripsi guna mendapatkan arahan dalam rangka persiapan pembuatan skripsi selanjutnya.

Demikian penetapan ini dibuat untuk diketahui dan dilaksanakan dengan semestinya.

Banjarmasin, 23 November 2022

an. Dekan
Wakil Dekan Bidang Akademik dan
Kelembagaan



Dr. Zaki Mubarak, S.E., M.Si
NIP. 19771031 200212 1 002

Tembusan:

1. Rektor UIN Antasari (sebagai laporan);
2. Dosen Pembimbing;
3. Mahasiswa (i) ybs;
4. Arsip.

SURAT PERUBAHAN JUDUL



KEMENTERIAN AGAMA REPUBLIK INDONESIA
UNIVERSITAS ISLAM NEGERI ANTASARI
BANJARMASIN
FAKULTAS EKONOMI DAN BISNIS ISLAM
Jalan A. Yani Km. 4.5 Banjarmasin 70235 Telepon (0511) 678 3434,
e-mail: febimail@uin-antasari.ac.id, website: febi.uin-antasari.ac.id

PERSETUJUAN PERUBAHAN JUDUL SKRIPSI

Yang bertanda tangan di bawah ini:

Nama : Erisa Nilasari, S.P., M.P.

NIP : 198408282009012006

Jabatan : Dosen Pembimbing Skripsi

Setelah melakukan bimbingan kepada mahasiswa :

Nama : Riska Nurul Husna

NIM : 190105020188

Judul skripsi : Pengaruh Model *Unified Theory of Acceptance and Use of Technology* (UTAUT)
Terhadap Penggunaan Aplikasi BSI *Mobile* (Studi Kasus BSI KC Lambung Mangkurat)

Menyetujui untuk dilakukan perubahan judul skripsi menjadi :

Pengaruh Model *Unified Theory of Acceptance and Use of Technology* (UTAUT) Terhadap Penggunaan
Aplikasi BSI *Mobile* Pada Nasabah di BSI KC Banjarmasin Lambung Mangkurat.

Demikian persetujuan ini diberikan untuk dipergunakan sebagaimana mestinya.

Banjarmasin, 14 September 2023

Dosen Pembimbing,

Erisa Nilasari, S.P., M.P.
NIP. 198408282009012006

SURAT PENETAPAN WAKTU UJIAN PROPOSAL



**KEMENTERIAN AGAMA REPUBLIK INDONESIA
UNIVERSITAS ISLAM NEGERI ANTASARI BANJARMASIN
FAKULTAS EKONOMI DAN BISNIS ISLAM**

Jalan A. Yani Km. 4.5 Telp. (0511) 6783434 – 6777955 Banjarmasin 70235
e-mail: febi@uin-antasari.ac.id / febi.uinantasari@gmail.com website: www.febi.uin.antasari.ac.id

Banjarmasin, 29 Maret 2023

Nomor : B-154/Un.14/III.5/BIRO.SKRIPSI/PP.00.9/03/2023
Lampiran : Satu berkas
Hal : Penetapan Waktu Ujian
Proposal Skripsi

Kepada
Yth. Riska Nurul Husna / 190105020188
Mahasiswa/i Jurusan S1 Perbankan Syariah
Fakultas Ekonomi dan Bisnis Islam UIN Antasari
Banjarmasin

Assalamu'alaikum wr. wb.

Berdasarkan surat permohonan Saudara mengenai penetapan waktu ujian proposal skripsi, maka dengan ini ditetapkan Ujian Proposal Skripsi atas nama:

Nama / NIM : Riska Nurul Husna / 190105020188
Jurusan : Perbankan Syariah
Judul : Pengaruh model unified theory of acceptance and use of technology terhadap penggunaan aplikasi BSI mobile (studi kasus nasabah BSI KC lambung Mangkurat)

pada:

Hari/Tanggal : Kamis, 30 Maret 2023
Waktu : 10.00 - 10.45
Tempat : Ruang Munaqasyah 1

dengan susunan tim penguji sebagai berikut:

Penguji (Pembimbing) : Erissa Nilasari, S.P., M.P.
Penguji (Eksternal) : Dr. Mahmud Yusuf, SHI, MSI
Notulis : Hasbiansyah, S.Ag

Demikian surat penetapan ini dibuat untuk dilaksanakan sebagaimana mestinya.

Wassalamu'alaikum wr. wb.



Ketua Prodi Perbankan Syariah

Annisa Sayyid, SHI, MSI.

Tembusan:

- Yth. 1. Penguji (Pembimbing)
- 2. Penguji (Eksternal)
- 3. Notulis

-Arsip

Catatan:

Diharap pelaksanaan ujian tepat waktu untuk menghindari tertundanya ujian-ujian berikutnya

No. : 173

BERITA ACARA UJIAN PROPOSAL



KEMENTERIAN AGAMA REPUBLIK INDONESIA
UNIVERSITAS ISLAM NEGERI ANTASARI BANJARMASIN
FAKULTAS EKONOMI DAN BISNIS ISLAM
Jalan A. Yani Km. 4.5 Telp. (0511) 67834343 / 6777955 Banjarmasin 70235
e-mail: febimail@uin-antasari.ac.id / febi.uinantasari@gmail.com website: febi.uin-antasari.ac.id

BERITA ACARA UJIAN PROPOSAL FAKULTAS EKONOMI DAN BISNIS ISLAM UIN ANTASARI BANJARMASIN

Pada Hari/Tanggal : Kamis, 30 Maret 2023 telah dilaksanakan ujian proposal skripsi atas nama:

Nama/NIM : Riska Nurul Husna/ 190105020188
Jurusan : Perbankan Syariah
Judul : Pengaruh model unified theory of acceptance and use of technology terhadap penggunaan aplikasi BSI mobile (studi kasus nasabah BSI KC lambung Mangkurat)


Dengan susunan tim Penguji sebagai berikut:

Penguji (Pembimbing): Erissa Nilasari, S.P., M.P.
Penguji (Eksternal) : Dr. Mahmud Yusuf, SHI, MSI
Notulen : Hasbiansyah, S.Ag


Hasil Ujian Proposal Skripsi dinyatakan :
Diterima / diterima dengan perbaikan / ditolak*
Catatan pelaksanaan ujian proposal:

Banjarmasin, Kamis, 30 Maret 2023


1. Penguji (Pembimbing)


Erissa Nilasari, S.P., M.P.

2. Penguji (Eksternal)


Dr. Mahmud Yusuf, SHI, MSI

3. Notulen


Hasbiansyah, S.Ag

SURAT IZIN RISET



KEMENTERIAN AGAMA REPUBLIK INDONESIA
UNIVERSITAS ISLAM NEGERI ANTASARI BANJARMASIN
FAKULTAS EKONOMI DAN BISNIS ISLAM
Jalan A. Yani Km. 4.5 Telp. (0511) 6783434 Banjarmasin 70235
e-mail: febimail@uin-antasari.ac.id / website: www.febi.uin-antasari.ac.id

Nomor : B-1485/Un.14/III.5/TL.00/05/2023

12 Mei 2023

Sifat : -

Lamp : 1 Berkas

Hal : Permohonan Izin Riset

Yth.

Pimpinan Bank Syariah Indonesia KC Banjarmasin Lambung Mangkurat

Assalamu'alaikum wr.wb.

Dengan hormat. Yang bertanda tangan di bawah ini Dekan Fakultas Ekonomi dan Bisnis Islam UIN Antasari menyampaikan permohonan untuk diberikan izin riset kepada :

Nama	: Riska Nurul Husna
NIM	: 190105020188
Tempat/Tanggal Lahir	: Banjarmasin, 25 April 2001
Semester/Jurusan	: VIII / Perbankan Syariah
Tahun Akademik	: 2022/2023
Alamat	: Jl. Tembus Mantuil Komp. Warga Indah V RT.23 RW.02 No.37 Banjarmasin
Waktu Riset	: 12 Mei s.d 12 Juli 2023

Judul Skripsi : Pengaruh Model *Unified Theory of Acceptance and Use of Technology* terhadap penggunaan aplikasi BSI mobile (studi kasus nasabah BSI KC lambung Mangkurat) (sebagaimana proposal terlampir).

Sehubungan dengan hal tersebut, kami mohon agar kiranya berkenan membantu memberikan data dan informasi yang diperlukan terkait dengan riset tersebut.

Demikian permohonan ini disampaikan, atas perhatian dan kerjasamanya diucapkan terima kasih.

Wassalamu'alaikum wr.wb.

A.n. Dekan

Wakil Dekan Bidang Akademik dan Kelembagaan,



Zaki Mubarak

SURAT TELAH MELAKSANAKAN RISET

Banjarmasin, 19 Juli 2023
No. 002/2061-4/AO-Bjm

Kepada Yth.
Universitas Islam Negeri Antasari Banjarmasin
Fakultas Ekonomi dan Bisnis Islam
Jurusan Perbankan Syariah
Jl. A Yani Km 4,5 Banjarmasin

BSI BANK SYARIAH
INDONESIA

PT. Bank Syariah Indonesia, Tbk
KC Banjarmasin Lambung Mangkurat
Jl. Lambung Mangkurat No. 16
Banjarmasin 70111 Kalsel
Telp.(0511) 3366400
Faks. (0511) 3366426
www.bankbsi.co.id

Perihal : SURAT KETERANGAN TELAH MELAKUKAN PENELITIAN

Assalamu'alaikum Wr. Wb.

Semoga Bapak/Ibu dan seluruh staff senantiasa dalam keadaan sehat wa'afiat dan mendapatkan taufik serta hidayah dari Allah SWT.

Menunjuk perihal tersebut di atas, dengan ini kami yang bertandatangan di bawah ini:

Nama : Tezar Rahman Al-Farizi
Jabatan : Back Office dan Supervisor
Unit Kerja : BSI KC Banjarmasin Lambung Mangkurat

Dengan ini menerangkan bahwa mahasiswa dengan data sebagai berikut :


Nama : Riska Nurul Husna
NIM : 190105020188
Institusi : Universitas Islam Negeri Antasari Banjarmasin
Jurusan : Perbankan Syariah

Telah selesai melakukan penelitian di BSI KC Banjarmasin Lambung Mangkurat terhitung mulai tanggal 12 Mei - 12 Juli 2023 untuk memperoleh data dalam rangka penyusunan Skripsi/Tesis/Penelitian yang berjudul "PENGARUH MODEL *UNIFIED THEORY OF ACCEPTANCE AND USE OF TECHNOLOGY* (UTAUT) TERHADAP PENGGUNAAN APLIKASI BSI MOBILE PADA NASABAH DI BSI KC BANJARMASIN LAMBUNG MANGKURAT"

Demikian surat keterangan ini kami sampaikan untuk dipergunakan sebagaimana mestinya.

Wassalamualaikum Wr. Wb.

PT BANK SYARIAH INDONESIA, Tbk
KC Banjarmasin Lambung Mangkurat


Tezar Rahman Al-Farizi
Back Office dan Supervisor

CATATAN BIMBINGAN SKRIPSI



KEMENTERIAN AGAMA REPUBLIK INDONESIA

UNIVERSITAS ISLAM NEGERI

ANTASARI BANJARMASIN

FAKULTAS EKONOMI DAN BISNIS ISLAM

Jalan A. Yani Km. 4.5 Banjarmasin 70235

Telepon (0511) 6777663

e-mail: febimail@uin-antasari.ac.id / febi.uinantasari@gmail.com website: www.febi.uin-antasari.ac.id

CATATAN KONSULTASI BIMBINGAN SKRIPSI

Nama : Riska Nurul Husna
NIM : 190105020188
Jurusan : Perbankan Syariah
Judul Skripsi : Pengaruh Model *Unified Theory of Acceptance and Use of Technology* (UTAUT) Terhadap Penggunaan Aplikasi BSI Mobile Pada Nasabah di BSI KC Banjarmasin Lambung Mangkurat
Pembimbing : Erissa Nilasari, S.P., M.P

CATATAN PEMBIMBING

- Bab 1 - Studi kasus dalam judul tidak perlu dimuat
- Tambahkan penjelasan sebelum grafik, ada beberapa kata yg rancu, Font huruf berbeda, kata asing bercetak miring.
 - Variabel perlu dikaji ulang, Definisi Operasional diperbaiki, tambahkan 3 skripsi dan 3 jurnal dalam penelitian terdahulu.
- Bab 2 - judul bab disesuaikan dengan isi, lengkapi sumber dalam setiap tabel.
- Bab 3 - Tambahkan alasan yg ilmiah dalam penentuan lokasi penelitian
- Tentukan rumus untuk penentuan sampel dan cari sumbernya
 - Kuesioner.

Erissa Nilasari, S.P., M.P
NIP:198408282009012006

Catatan:

- Setiap Konsultasi lembar catatan ini harus dibawa untuk diisi oleh Pembimbing I
- Konsultasi berikutnya harus membawa lembar serupa yang masih kosong (lembaran ini dapat dicopy).



**KEMENTERIAN AGAMA REPUBLIK INDONESIA
UNIVERSITAS ISLAM NEGERI
ANTASARI BANJARMASIN
FAKULTAS EKONOMI DAN BISNIS ISLAM**

Jalan A. Yani Km. 4.5 Banjarmasin 70235
Telepon (0511) 6777663

e-mail: febimail@uin-antasari.ac.id / febi.uinantasari@gmail.com website: www.febi.uin-antasari.ac.id

CATATAN KONSULTASI BIMBINGAN SKRIPSI

Nama : Riska Nurul Husna
NIM : 190105020188
Jurusan : Perbankan Syariah
Judul Skripsi : Pengaruh Model *Unified Theory of Acceptance and Use of Technology* (UTAUT)
Terhadap Penggunaan Aplikasi BSI Mobile
Pembimbing : Erisa Nilasari, S.P., M.P

CATATAN PEMBIMBING

1. Tambahkan persamaan dan perbedaan hasil penelitian terdahulu dgn hasil penelitian yang akan dilakukan
2. Perbaiki metoden
- Waktu & Lokasi
- Teknik sampling
3. Perbaiki penulisan daftar pustaka

Erisa Nilasari, S.P., M.P
NIP:198408282009012006

Catatan:

- a. Setiap Konsultasi lembar catatan ini harus dibawa untuk diisi oleh Pembimbing I
- b. Konsultasi berikutnya harus membawa lembar serupa yang masih kosong (lembaran ini dapat dicopy).



KEMENTERIAN AGAMA REPUBLIK INDONESIA

UNIVERSITAS ISLAM NEGERI

ANTASARI BANJARMASIN

FAKULTAS EKONOMI DAN BISNIS ISLAM

Jalan A. Yani Km. 4.5 Banjarmasin 70235

Telepon (0511) 6777663

e-mail: febimail@uin-antasari.ac.id / febi.uinantasari@gmail.com website: www.febi.uin-antasari.ac.id

CATATAN KONSULTASI BIMBINGAN SKRIPSI

Nama : Riska Nurul Husna
NIM : 190105020188
Jurusan : Perbankan Syariah
Judul Skripsi : Pengaruh Model *Unified Theory of Acceptance and Use of Technology* (UTAUT)
Terhadap Penggunaan Aplikasi BSI Mobile
Pembimbing : Erissa Nilasari, S.P., M.P

CATATAN PEMBIMBING

1. Perbaiki definisi operasional
2. Perbaiki rumusan masalah
3. Perbaiki hasil penelitian terdahulu.
4. Tambahkan uji koefisien determinasi
5. Pasangkan untuk ujian proposal

8 Feb 2023.

Erissa Nilasari, S.P., M.P
NIP.198408282009012006

Catatan:

- a. Setiap Konsultasi lembar catatan ini harus dibawa untuk diisi oleh Pembimbing I
- b. Konsultasi berikutnya harus membawa lembar serupa yang masih kosong (lembaran ini dapat dicopy).



KEMENTERIAN AGAMA REPUBLIK INDONESIA

UNIVERSITAS ISLAM NEGERI

ANTASARI BANJARMASIN

FAKULTAS EKONOMI DAN BISNIS ISLAM

Jalan A. Yani Km. 4,5 Banjarmasin 70235

Telepon (0511) 6777663

e-mail: febimail@uin-antasari.ac.id/febi.uinantasari@gmail.com website: www.febi.uin-antasari.ac.id

CATATAN KONSULTASI BIMBINGAN SKRIPSI

Nama : Riska Nurul Husna
NIM : 190105020188
Jurusan : Perbankan Syariah
Judul Skripsi : Pengaruh Model *Unified Theory of Acceptance and Use of Technology* (UTAUT)
Terhadap Penggunaan Aplikasi BSI *Mobile*
Pembimbing : Erissa Nilasari, S.P., M.P

CATATAN PEMBIMBING

- Dapat dilakukan pengambilan data di lokasi Penelitian
- lakukan uji validitas dan reliabilitas data.

Erissa Nilasari, S.P., M.P
NIP.198408282009012006

Catatan:

- a. Setiap Konsultasi lembar catatan ini harus dibawa untuk diisi oleh Pembimbing I
- b. Konsultasi berikutnya harus membawa lembar serupa yang masih kosong (lembaran ini dapat dicopy).



KEMENTERIAN AGAMA REPUBLIK INDONESIA

UNIVERSITAS ISLAM NEGERI

ANTASARI BANJARMASIN

FAKULTAS EKONOMI DAN BISNIS ISLAM

Jalan A. Yani Km. 4.5 Banjarmasin 70235

Telepon (0511) 6777663

e-mail: febimail@uin-antasari.ac.id / febi.uinantasari@gmail.com website: www.febi.uin-antasari.ac.id

CATATAN KONSULTASI BIMBINGAN SKRIPSI

Nama : Riska Nurul Husna
NIM : 190105020188
Jurusan : Perbankan Syariah
Judul Skripsi : Pengaruh Model *Unified Theory of Acceptance and Use of Technology* (UTAUT)
Terhadap Penggunaan Aplikasi BSI *Mobile* Pada Nasabah di BSI KC Banjarmasin
Lambung Mangkurat
Pembimbing : Erissa Nilasari, S.P., M.P

CATATAN PEMBIMBING

Perbaiki penyajian dan analisis data

19/09/2023

Erissa Nilasari, S.P., M.P
NIP:198408282009012006

Catatan:

- Setiap Konsultasi lembar catatan ini harus dibawa untuk diisi oleh Pembimbing I
- Konsultasi berikutnya harus membawa lembar serupa yang masih kosong (lembaran ini dapat dicopy).



KEMENTERIAN AGAMA REPUBLIK INDONESIA

UNIVERSITAS ISLAM NEGERI

ANTASARI BANJARMASIN

FAKULTAS EKONOMI DAN BISNIS ISLAM

Jalan A. Yani Km. 4.5 Banjarmasin 70235

Telepon (0511) 6777663

e-mail: febimail@uin-antasari.ac.id / febi.uinantasari@gmail.com website: www.febi.uin-antasari.ac.id

CATATAN KONSULTASI BIMBINGAN SKRIPSI

Nama : Riska Nurul Husna
NIM : 190105020188
Jurusan : Perbankan Syariah
Judul Skripsi : Pengaruh Model *Unified Theory of Acceptance and Use of Technology* (UTAUT) Terhadap Penggunaan Aplikasi BSI *Mobile* Pada Nasabah di BSI KC Banjarmasin Lambung Mangkurat
Pembimbing : Erisa Nilasari, S.P., M.P

CATATAN PEMBIMBING

- Perbaiki interpretasi data dari persamaan regresi
- Perhatikan kata-kata asing yang harus dicetak miring
- Lengkapi lampiran dengan tabel t dan tabel F
- Lengkapi dengan lampiran = lain yang diperlukan.
- Buat abstrak.

27 sep 2023.

Erisa Nilasari, S.P., M.P
NIP:198408282009012006

Catatan:

- a. Setiap Konsultasi lembar catatan ini harus dibawa untuk diisi oleh Pembimbing I
- b. Konsultasi berikutnya harus membawa lembar serupa yang masih kosong (lembaran ini dapat dicopy).

SURAT KETERANGAN BEBAS PLAGIASI



KEMENTERIAN AGAMA REPUBLIK INDONESIA
UNIVERSITAS ISLAM NEGERI ANTASARI BANJARMASIN
FAKULTAS EKONOMI DAN BISNIS ISLAM

Jalan A. Yani Km. 4.5 Telp. (0511) 6783434; 6777955 Banjarmasin 70235
e-mail: febi@uin-antasari.ac.id/febi.uinantasari@gmail.com website: www.febi.uin-antasari.ac.id

SURAT PENETAPAN BEBAS PLAGIASI Nomor : B- 877 /Un.14/III.5/PS.S1/PP.00.9/10 /2023

Memperhatikan surat permohonan Saudara (i) dan hasil Rapat Tim Pemeriksa Plagiasi Tugas Akhir/ Skripsi Mahasiswa Fakultas Ekonomi dan Bisnis Islam UIN Antasari Banjarmasin, maka kami dapat memberikan Surat Keterangan Bebas Plagiasi atas nama Saudara (i) :

Nama : Riska Nurul Husna
NIM : 190105020188
Jurusan : Perbankan Syariah
Judul : Pengaruh model Unified Theory of Acceptance and Use of Technology (UTAUT) Terhadap Penggunaan Aplikasi BSI mobile Pada Nasabah BSI KC Banjarmasin Lambung Mangkurat

Dengan demikian, skripsi Saudara (i) dinyatakan :

BEBAS PLAGIASI
Dengan Presentasi Plagiat 21 %

Demikian penetapan ini dibuat untuk diketahui dan dilaksanakan dengan semestinya.



Banjarmasin, 09 Oktober 2023

Ketua Jurusan

Annisa Sayyid

KUESIONER PENELITIAN

Identitas responden

Nama :
Jenis Kelamin : laki-laki/Perempuan (*coret yang salah*)
Usia :
Pekerjaan :

Keterangan :

STS = Sangat Tidak Setuju S = Setuju
TS = Tidak Setuju SS = Sangat Setuju
N = Netral

Berilah tanda centang (✓) pada salah satu kolom jawaban yang sesuai dengan pilihan anda.

Performance Expectancy(X₁)

No	Pernyataan	Jawaban				
		STS	TS	N	S	SS
1	Aplikasi BSI <i>mobile</i> sangat membantu dalam kegiatan transaksi keuangan.					
2	Menggunakan aplikasi BSI <i>mobile</i> akan memungkinkan saya untuk menyelesaikan lebih banyak pekerjaan dengan cepat.					
3	Jika saya menggunakan aplikasi BSI <i>mobile</i> , saya akan menghabiskan lebih sedikit waktu untuk mengerjakan pekerjaan rutin saya.					
4	Menggunakan aplikasi BSI <i>mobile</i> akan meningkatkan keefektifan saya.					
5	Menggunakan aplikasi BSI <i>mobile</i> meningkatkan produktivitas.					
6	Penggunaan aplikasi BSI <i>mobile</i> dapat mengurangi waktu yang dibutuhkan untuk pekerjaan penting saya.					

7	Dengan menggunakan aplikasi BSI <i>mobile</i> , saya bisa menyelesaikan pekerjaan dengan lebih cepat daripada sebelumnya.					
---	---------------------------------------------------------------------------------------------------------------------------	--	--	--	--	--

Effort Expectancy (X₂)

No	Pernyataan	Jawaban				
		STS	TS	N	S	SS
8	Saya tidak perlu mengeluarkan kendaraan hanya untuk melakukan transaksi <i>online</i> .					
9	Saya merasa aplikasi BSI <i>mobile</i> bersifat fleksibel.					
10	Saya lebih menghemat waktu dan tenaga dengan menggunakan aplikasi BSI <i>mobile</i>					
11	Saya merasa aman menggunakan aplikasi BSI <i>mobile</i> , karena disetiap transaksinya memerlukan kata sandi serta pin.					
12	Menggunakan aplikasi BSI <i>mobile</i> dapat memudahkan saya bertransaksi dimanapun dan kapanpun.					
13	Menurut saya lebih nyaman bertransaksi melalui aplikasi BSI <i>mobile</i> sebab semua transaksi cukup diselesaikan menggunakan <i>smartphone</i> .					
14	Menurut saya penggunaan aplikasi BSI <i>mobile</i> membuat nasabah tidak perlu mengantri di bank hanya untuk mentransfer uang/bertransaksi.					

Social Influence (X₃)

No	Pernyataan	Jawaban				
		STS	S	N	S	SS
15	Saya menggunakan aplikasi BSI <i>mobile</i> karena disarankan oleh <i>Customer Service</i> .					
16	Saya menggunakan aplikasi BSI <i>mobile</i> karena mengikuti kemajuan teknologi.					
17	Saya menggunakan aplikasi BSI <i>mobile</i> karena disarankan oleh orang-orang					

	yang berpengaruh dalam hidup saya					
18	Lingkungan kerja saya sangat mendukung dalam menggunakan aplikasi BSI <i>mobile</i> .					
19	Lingkungan saya mendukung penggunaan aplikasi BSI <i>mobile</i> .					

Facilitating Conditions (X₄)

No	Pernyataan	Jawaban				
		STS	TS	N	S	SS
20	Saya memiliki pengetahuan yang diperlukan untuk menggunakan aplikasi BSI <i>mobile</i> .					
21	Aplikasi BSI <i>mobile</i> tidak banyak memerlukan kuota internet.					
22	Ada <i>Customer Service</i> yang mendampingi saya apabila mengalami kesulitan dalam penggunaan aplikasi BSI <i>mobile</i> .					
23	Saya pikir penggunaan aplikasi BSI <i>mobile</i> sesuai dengan gaya hidup saya.					
24	Tersedia panduan bagi saya dalam menggunakan aplikasi BSI <i>mobile</i> .					

Penggunaan Aplikasi BSI *mobile* (Y)

No	Pernyataan	Jawaban				
		STS	TS	N	S	SS
25	Saya lebih sering menggunakan aplikasi BSI <i>mobile</i> dibandingkan dengan layanan lain.					
26	Saya sangat menyukai aplikasi BSI <i>mobile</i> .					
27	Saya mengajak kerabat dan rekan saya untuk menggunakan aplikasi BSI <i>mobile</i>					
28	Saya menggunakan aplikasi BSI <i>mobile</i> dalam kegiatan sehari-hari.					

UJI VALIDITAS

Variabel X₁ *Performance Expectancy*

Correlations

		x1.1	x1.2	x1.3	x1.4	x1.5	x1.6	x1.7	totalx1
x1.1	Pearson Correlation	1	,495**	,102	,316*	,387**	,324*	,213	,607**
	Sig. (2-tailed)		,000	,479	,025	,006	,022	,137	,000
	N	50	50	50	50	50	50	50	50
x1.2	Pearson Correlation	,495**	1	,207	,463**	,347*	,320*	,277	,661**
	Sig. (2-tailed)	,000		,150	,001	,014	,023	,052	,000
	N	50	50	50	50	50	50	50	50
x1.3	Pearson Correlation	,102	,207	1	,297*	,206	,422**	,023	,490**
	Sig. (2-tailed)	,479	,150		,036	,152	,002	,874	,000
	N	50	50	50	50	50	50	50	50
x1.4	Pearson Correlation	,316*	,463**	,297*	1	,701**	,268	,569**	,791**
	Sig. (2-tailed)	,025	,001	,036		,000	,060	,000	,000
	N	50	50	50	50	50	50	50	50
x1.5	Pearson Correlation	,387**	,347*	,206	,701**	1	,314*	,690**	,800**
	Sig. (2-tailed)	,006	,014	,152	,000		,027	,000	,000
	N	50	50	50	50	50	50	50	50
x1.6	Pearson Correlation	,324*	,320*	,422**	,268	,314*	1	,157	,613**
	Sig. (2-tailed)	,022	,023	,002	,060	,027		,276	,000
	N	50	50	50	50	50	50	50	50
x1.7	Pearson Correlation	,213	,277	,023	,569**	,690**	,157	1	,641**
	Sig. (2-tailed)	,137	,052	,874	,000	,000	,276		,000
	N	50	50	50	50	50	50	50	50
totalx1	Pearson Correlation	,607**	,661**	,490**	,791**	,800**	,613**	,641**	1
	Sig. (2-tailed)	,000	,000	,000	,000	,000	,000	,000	
	N	50	50	50	50	50	50	50	50

** . Correlation is significant at the 0.01 level (2-tailed).

* . Correlation is significant at the 0.05 level (2-tailed).

UJI VALIDITAS

Variabel X₂ *Effort Expectancy*

Correlations

		x2.1	x2.2	x2.3	x2.4	x2.5	x2.6	x2.7	totalx2
x2.1	Pearson Correlation	1	,423**	,269	,332*	,241	,085	,193	,559**
	Sig. (2-tailed)		,002	,059	,019	,092	,555	,180	,000
	N	50	50	50	50	50	50	50	50
x2.2	Pearson Correlation	,423**	1	,634**	,492**	,600**	,249	,349*	,766**
	Sig. (2-tailed)	,002		,000	,000	,000	,081	,013	,000
	N	50	50	50	50	50	50	50	50
x2.3	Pearson Correlation	,269	,634**	1	,278	,464**	,272	,280*	,655**
	Sig. (2-tailed)	,059	,000		,050	,001	,056	,049	,000
	N	50	50	50	50	50	50	50	50
x2.4	Pearson Correlation	,332*	,492**	,278	1	,613**	,197	,679**	,760**
	Sig. (2-tailed)	,019	,000	,050		,000	,170	,000	,000
	N	50	50	50	50	50	50	50	50
x2.5	Pearson Correlation	,241	,600**	,464**	,613**	1	,375**	,526**	,773**
	Sig. (2-tailed)	,092	,000	,001	,000		,007	,000	,000
	N	50	50	50	50	50	50	50	50
x2.6	Pearson Correlation	,085	,249	,272	,197	,375**	1	,299*	,540**
	Sig. (2-tailed)	,555	,081	,056	,170	,007		,035	,000
	N	50	50	50	50	50	50	50	50
x2.7	Pearson Correlation	,193	,349*	,280*	,679**	,526**	,299*	1	,701**
	Sig. (2-tailed)	,180	,013	,049	,000	,000	,035		,000
	N	50	50	50	50	50	50	50	50
totalx2	Pearson Correlation	,559**	,766**	,655**	,760**	,773**	,540**	,701**	1
	Sig. (2-tailed)	,000	,000	,000	,000	,000	,000	,000	
	N	50	50	50	50	50	50	50	50

** . Correlation is significant at the 0.01 level (2-tailed).

* . Correlation is significant at the 0.05 level (2-tailed).

UJI VALIDITAS

Variabel X₃ Social Influence

Correlations

		x3.1	x3.2	x3.3	x3.4	x3.5	totalx3
x3.1	Pearson Correlation	1	,355*	,479**	,275	,113	,624**
	Sig. (2-tailed)		,011	,000	,053	,434	,000
	N	50	50	50	50	50	50
x3.2	Pearson Correlation	,355*	1	,524**	,510**	,525**	,765**
	Sig. (2-tailed)	,011		,000	,000	,000	,000
	N	50	50	50	50	50	50
x3.3	Pearson Correlation	,479**	,524**	1	,540**	,486**	,846**
	Sig. (2-tailed)	,000	,000		,000	,000	,000
	N	50	50	50	50	50	50
x3.4	Pearson Correlation	,275	,510**	,540**	1	,352*	,740**
	Sig. (2-tailed)	,053	,000	,000		,012	,000
	N	50	50	50	50	50	50
x3.5	Pearson Correlation	,113	,525**	,486**	,352*	1	,669**
	Sig. (2-tailed)	,434	,000	,000	,012		,000
	N	50	50	50	50	50	50
totalx3	Pearson Correlation	,624**	,765**	,846**	,740**	,669**	1
	Sig. (2-tailed)	,000	,000	,000	,000	,000	
	N	50	50	50	50	50	50

*. Correlation is significant at the 0.05 level (2-tailed).

**. Correlation is significant at the 0.01 level (2-tailed).

UJI VALIDITAS

Variabel X₄ *Facilitating Conditions*

Correlations

		x4.1	x4.2	x4.3	x4.4	x4.5	totalx4
x4.1	Pearson Correlation	1	,215	-,098	,122	,268	,430**
	Sig. (2-tailed)		,133	,500	,398	,059	,002
	N	50	50	50	50	50	50
x4.2	Pearson Correlation	,215	1	,518**	,596**	,278	,758**
	Sig. (2-tailed)	,133		,000	,000	,051	,000
	N	50	50	50	50	50	50
x4.3	Pearson Correlation	-,098	,518**	1	,568**	,521**	,766**
	Sig. (2-tailed)	,500	,000		,000	,000	,000
	N	50	50	50	50	50	50
x4.4	Pearson Correlation	,122	,596**	,568**	1	,302*	,748**
	Sig. (2-tailed)	,398	,000	,000		,033	,000
	N	50	50	50	50	50	50
x4.5	Pearson Correlation	,268	,278	,521**	,302*	1	,696**
	Sig. (2-tailed)	,059	,051	,000	,033		,000
	N	50	50	50	50	50	50
totalx4	Pearson Correlation	,430**	,758**	,766**	,748**	,696**	1
	Sig. (2-tailed)	,002	,000	,000	,000	,000	
	N	50	50	50	50	50	50

** . Correlation is significant at the 0.01 level (2-tailed).

* . Correlation is significant at the 0.05 level (2-tailed).

UJI VALIDITAS

Variabel Y Penggunaan Aplikasi BSI *Mobile*

Correlations

		y1	y2	y3	y4	totaly
y1	Pearson Correlation	1	,347*	,432**	,430**	,711**
	Sig. (2-tailed)		,014	,002	,002	,000
	N	50	50	50	50	50
y2	Pearson Correlation	,347*	1	,459**	,386**	,713**
	Sig. (2-tailed)	,014		,001	,006	,000
	N	50	50	50	50	50
y3	Pearson Correlation	,432**	,459**	1	,757**	,851**
	Sig. (2-tailed)	,002	,001		,000	,000
	N	50	50	50	50	50
y4	Pearson Correlation	,430**	,386**	,757**	1	,825**
	Sig. (2-tailed)	,002	,006	,000		,000
	N	50	50	50	50	50
totaly	Pearson Correlation	,711**	,713**	,851**	,825**	1
	Sig. (2-tailed)	,000	,000	,000	,000	
	N	50	50	50	50	50

*. Correlation is significant at the 0.05 level (2-tailed).

**. Correlation is significant at the 0.01 level (2-tailed).

UJI REALIBILITAS

Variabel X_1, X_2, X_3, X_4, Y

Variabel *Performance Expectancy* (X_1)

Reliability Statistics

Cronbach's Alpha	N of Items
,783	7

Variabel *Effort Expectancy* (X_2)

Reliability Statistics

Cronbach's Alpha	N of Items
,786	7

Variabel *Social Influence* (X_3)

Reliability Statistics

Cronbach's Alpha	N of Items
,771	5

Variabel *Facilitating Conditions* (X_4)

Reliability Statistics

Cronbach's Alpha	N of Items
,700	5

Variabel penggunaan aplikasi BSI *mobile* (Y)

Reliability Statistics

Cronbach's Alpha	N of Items
,778	4

Uji Normalitas

One-Sample Kolmogorov-Smirnov Test

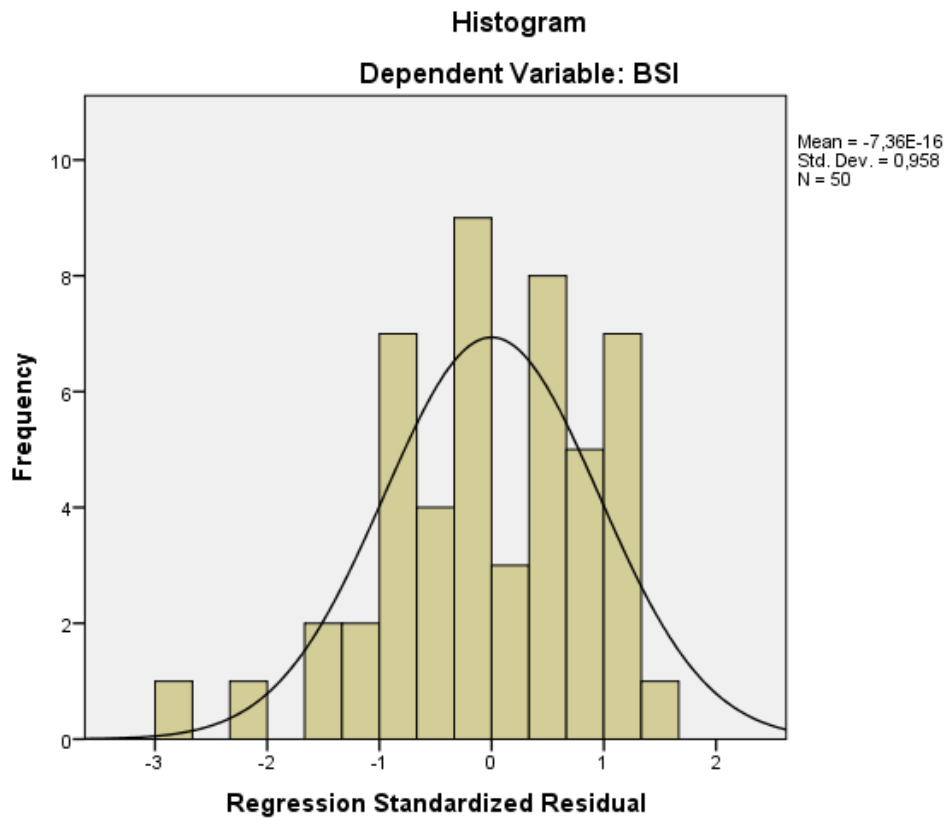
		Unstandardized Residual
N		50
Normal Parameters ^{a,b}	Mean	,0000000
	Std. Deviation	1,40161832
Most Extreme Differences	Absolute	,100
	Positive	,069
	Negative	-,100
Test Statistic		,100
Asymp. Sig. (2-tailed)		,200 ^{c,d}

a. Test distribution is Normal.

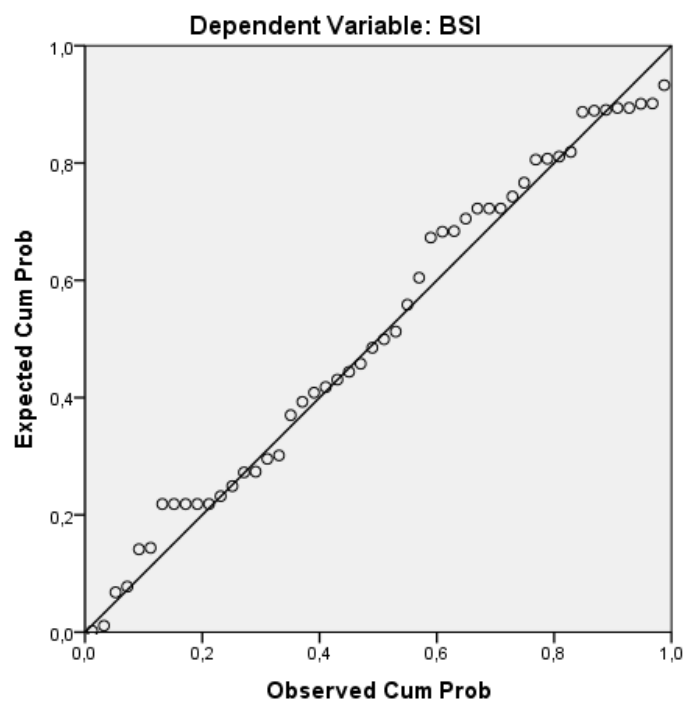
b. Calculated from data.

c. Lilliefors Significance Correction.

d. This is a lower bound of the true significance.



Normal P-P Plot of Regression Standardized Residual



Uji Multikolinearitas

Coefficients^a

Model		Unstandardized Coefficients		Standardized Coefficients	t	Sig.	Collinearity Statistics	
		B	Std. Error	Beta			Tolerance	VIF
1	(Constant)	-,216	2,323		-,093	,926		
	PERFORMANCE	,091	,093	,147	,978	,333	,354	2,825
	EFFORT	,146	,108	,183	1,355	,182	,442	2,263
	SOCIAL	,464	,109	,581	4,253	,000	,432	2,316
	FACILITATING	-,038	,124	-,035	-,304	,763	,591	1,693

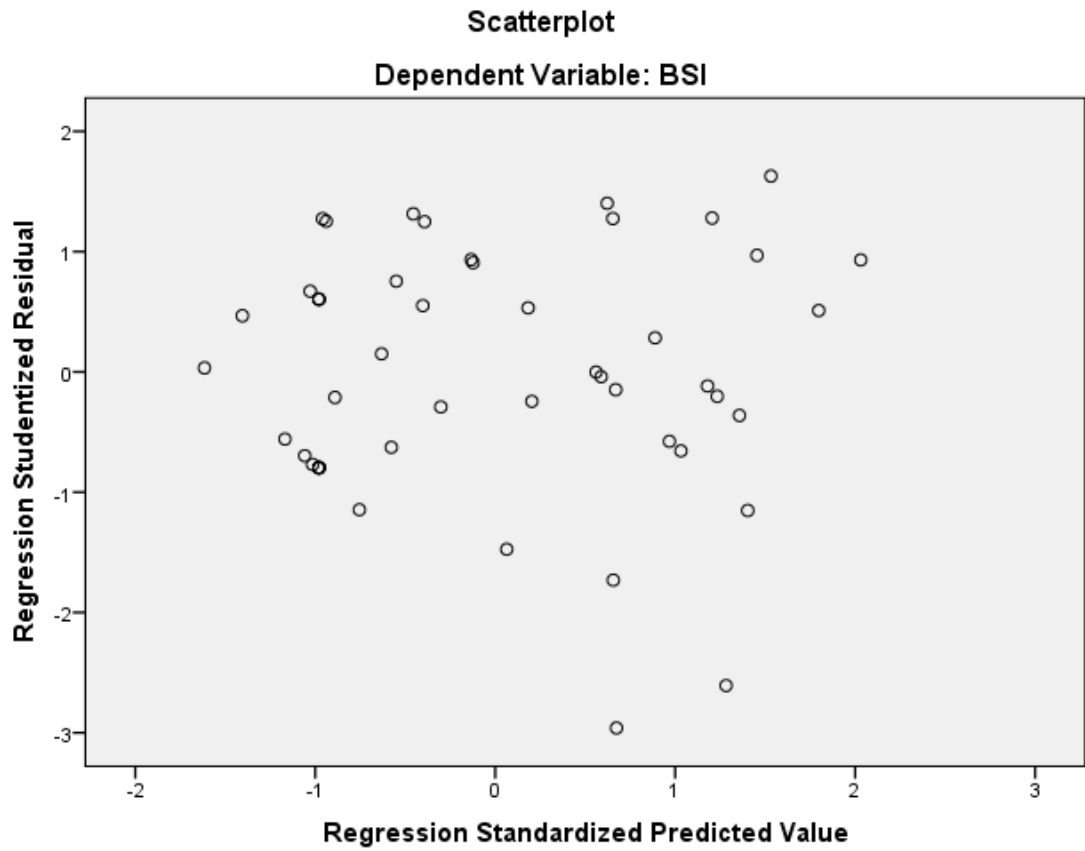
a. Dependent Variable: BSI

Uji Heterokedastisitas

Coefficients^a

Model		Unstandardized Coefficients		Standardized Coefficients	t	Sig.
		B	Std. Error	Beta		
1	(Constant)	,031	,087		,358	,722
	X1	-,003	,003	-,231	-,958	,343
	X2	,007	,004	,392	1,814	,076
	X3	-,001	,004	-,054	-,249	,804
	X4	-,003	,005	-,105	-,559	,579

a. Dependent Variable: ABS_RES



Uji Autokorelasi

Model	R	R Square	Adjusted R Square	Std. Error of the Estimate	Durbin-Watson
1	,799 ^a	,638	,606	1,463	2,101

a. Predictors: (Constant), facilitating, performance, effort, social influence

b. Dependent Variable: aplikasi BSI

Uji Regresi Linear Berganda

Coefficients^a

Model		Unstandardized Coefficients		Standardized Coefficients	t	Sig.
		B	Std. Error	Beta		
1	(Constant)	-,216	2,323		-,093	,926
	performance	,091	,093	,147	,978	,333
	effort	,146	,108	,183	1,355	,182
	social influence	,464	,109	,581	4,253	,000
	facilitating	-,038	,124	-,035	-,304	,763

a. Dependent Variable: aplikasi BSI

Uji Koefisien Determinasi

Model Summary^b

Model	R	R Square	Adjusted R Square	Std. Error of the Estimate
1	,799 ^a	,638	,606	1,463

a. Predictors: (Constant), X4, X1, X2, X3

b. Dependent Variable: Y

Uji F

ANOVA^a

Model		Sum of Squares	df	Mean Square	F	Sig.
1	Regression	169,658	4	42,414	19,828	,000 ^b
	Residual	96,262	45	2,139		
	Total	265,920	49			

a. Dependent Variable: Y

b. Predictors: (Constant), X4, X1, X2, X3

Uji T
Coefficients^a

Model	Unstandardized Coefficients		Standardized Coefficients	t	Sig.	
	B	Std. Error	Beta			
1	(Constant)	-,216	2,323		-,093	,926
	performance	,091	,093	,147	,978	,333
	effort	,146	,108	,183	1,355	,182
	social influence	,464	,109	,581	4,253	,000
	facilitating	-,038	,124	-,035	-,304	,763

a. Dependent Variable: aplikasi BSI

Titik Presentase Distribusi r untuk df 1-50

df = (N-2)	Tingkat signifikansi untuk uji satu arah				
	0.05	0.025	0.01	0.005	0.0005
	Tingkat signifikansi untuk uji dua arah				
	0.1	0.05	0.02	0.01	0.001
1	0.9877	0.9969	0.9995	0.9999	1.0000
2	0.9000	0.9500	0.9800	0.9900	0.9990
3	0.8054	0.8783	0.9343	0.9587	0.9911
4	0.7293	0.8114	0.8822	0.9172	0.9741
5	0.6694	0.7545	0.8329	0.8745	0.9509
6	0.6215	0.7067	0.7887	0.8343	0.9249
7	0.5822	0.6664	0.7498	0.7977	0.8983
8	0.5494	0.6319	0.7155	0.7646	0.8721
9	0.5214	0.6021	0.6851	0.7348	0.8470
10	0.4973	0.5760	0.6581	0.7079	0.8233
11	0.4762	0.5529	0.6339	0.6835	0.8010
12	0.4575	0.5324	0.6120	0.6614	0.7800
13	0.4409	0.5140	0.5923	0.6411	0.7604
14	0.4259	0.4973	0.5742	0.6226	0.7419
15	0.4124	0.4821	0.5577	0.6055	0.7247
16	0.4000	0.4683	0.5425	0.5897	0.7084
17	0.3887	0.4555	0.5285	0.5751	0.6932
18	0.3783	0.4438	0.5155	0.5614	0.6788
19	0.3687	0.4329	0.5034	0.5487	0.6652
20	0.3598	0.4227	0.4921	0.5368	0.6524
21	0.3515	0.4132	0.4815	0.5256	0.6402
22	0.3438	0.4044	0.4716	0.5151	0.6287
23	0.3365	0.3961	0.4622	0.5052	0.6178
24	0.3297	0.3882	0.4534	0.4958	0.6074
25	0.3233	0.3809	0.4451	0.4869	0.5974
26	0.3172	0.3739	0.4372	0.4785	0.5880
27	0.3115	0.3673	0.4297	0.4705	0.5790
28	0.3061	0.3610	0.4226	0.4629	0.5703
29	0.3009	0.3550	0.4158	0.4556	0.5620
30	0.2960	0.3494	0.4093	0.4487	0.5541
31	0.2913	0.3440	0.4032	0.4421	0.5465
32	0.2869	0.3388	0.3972	0.4357	0.5392
33	0.2826	0.3338	0.3916	0.4296	0.5322
34	0.2785	0.3291	0.3862	0.4238	0.5254
35	0.2746	0.3246	0.3810	0.4182	0.5189

36	0.2709	0.3202	0.3760	0.4128	0.5126
37	0.2673	0.3160	0.3712	0.4076	0.5066
38	0.2638	0.3120	0.3665	0.4026	0.5007
39	0.2605	0.3081	0.3621	0.3978	0.4950
40	0.2573	0.3044	0.3578	0.3932	0.4896
41	0.2542	0.3008	0.3536	0.3887	0.4843
42	0.2512	0.2973	0.3496	0.3843	0.4791
43	0.2483	0.2940	0.3457	0.3801	0.4742
44	0.2455	0.2907	0.3420	0.3761	0.4694
45	0.2429	0.2876	0.3384	0.3721	0.4647
46	0.2403	0.2845	0.3348	0.3683	0.4601
47	0.2377	0.2816	0.3314	0.3646	0.4557
48	0.2353	0.2787	0.3281	0.3610	0.4514
49	0.2329	0.2759	0.3249	0.3575	0.4473
50	0.2306	0.2732	0.3218	0.3542	0.4432

Tabel Presentase Distribusi t df 41-80

df	Pr	0.25	0.10	0.05	0.025	0.01	0.005	0.001
	0.50	0.20	0.10	0.050	0.02	0.010	0.002	
41	0.68052	1.30254	1.68288	2.01954	2.42080	2.70118	3.30127	
42	0.68038	1.30204	1.68195	2.01808	2.41847	2.69807	3.29595	
43	0.68024	1.30155	1.68107	2.01669	2.41625	2.69510	3.29089	
44	0.68011	1.30109	1.68023	2.01537	2.41413	2.69228	3.28607	
45	0.67998	1.30065	1.67943	2.01410	2.41212	2.68959	3.28148	
46	0.67986	1.30023	1.67866	2.01290	2.41019	2.68701	3.27710	
47	0.67975	1.29982	1.67793	2.01174	2.40835	2.68456	3.27291	
48	0.67964	1.29944	1.67722	2.01063	2.40658	2.68220	3.26891	
49	0.67953	1.29907	1.67655	2.00958	2.40489	2.67995	3.26508	
50	0.67943	1.29871	1.67591	2.00856	2.40327	2.67779	3.26141	
51	0.67933	1.29837	1.67528	2.00758	2.40172	2.67572	3.25789	
52	0.67924	1.29805	1.67469	2.00665	2.40022	2.67373	3.25451	
53	0.67915	1.29773	1.67412	2.00575	2.39879	2.67182	3.25127	
54	0.67906	1.29743	1.67356	2.00488	2.39741	2.66998	3.24815	
55	0.67898	1.29713	1.67303	2.00404	2.39608	2.66822	3.24515	
56	0.67890	1.29685	1.67252	2.00324	2.39480	2.66651	3.24226	
57	0.67882	1.29658	1.67203	2.00247	2.39357	2.66487	3.23948	
58	0.67874	1.29632	1.67155	2.00172	2.39238	2.66329	3.23680	
59	0.67867	1.29607	1.67109	2.00100	2.39123	2.66176	3.23421	
60	0.67860	1.29582	1.67065	2.00030	2.39012	2.66028	3.23171	
61	0.67853	1.29558	1.67022	1.99962	2.38905	2.65886	3.22930	
62	0.67847	1.29536	1.66980	1.99897	2.38801	2.65748	3.22696	
63	0.67840	1.29513	1.66940	1.99834	2.38701	2.65615	3.22471	
64	0.67834	1.29492	1.66901	1.99773	2.38604	2.65485	3.22253	

65	0.67828	1.29471	1.66864	1.99714	2.38510	2.65360	3.22041
66	0.67823	1.29451	1.66827	1.99656	2.38419	2.65239	3.21837
67	0.67817	1.29432	1.66792	1.99601	2.38330	2.65122	3.21639
68	0.67811	1.29413	1.66757	1.99547	2.38245	2.65008	3.21446
69	0.67806	1.29394	1.66724	1.99495	2.38161	2.64898	3.21260
70	0.67801	1.29376	1.66691	1.99444	2.38081	2.64790	3.21079
71	0.67796	1.29359	1.66660	1.99394	2.38002	2.64686	3.20903
72	0.67791	1.29342	1.66629	1.99346	2.37926	2.64585	3.20733
73	0.67787	1.29326	1.66600	1.99300	2.37852	2.64487	3.20567
74	0.67782	1.29310	1.66571	1.99254	2.37780	2.64391	3.20406
75	0.67778	1.29294	1.66543	1.99210	2.37710	2.64298	3.20249
76	0.67773	1.29279	1.66515	1.99167	2.37642	2.64208	3.20096
77	0.67769	1.29264	1.66488	1.99125	2.37576	2.64120	3.19948
78	0.67765	1.29250	1.66462	1.99085	2.37511	2.64034	3.19804
79	0.67761	1.29236	1.66437	1.99045	2.37448	2.63950	3.19663
80	0.67757	1.29222	1.66412	1.99006	2.37387	2.63869	3.19526

Titik Persentase Distribusi F untuk Probabilita = 0,05

df untuk penyebut (N2)	df untuk pembilang (N1)														
	1	2	3	4	5	6	7	8	9	10	11	12	13	14	15
46	4.05	3.20	2.81	2.57	2.42	2.30	2.22	2.15	2.09	2.04	2.00	1.97	1.94	1.91	1.89
47	4.05	3.20	2.80	2.57	2.41	2.30	2.21	2.14	2.09	2.04	2.00	1.96	1.93	1.91	1.88
48	4.04	3.19	2.80	2.57	2.41	2.29	2.21	2.14	2.08	2.03	1.99	1.96	1.93	1.90	1.88
49	4.04	3.19	2.79	2.56	2.40	2.29	2.20	2.13	2.08	2.03	1.99	1.96	1.93	1.90	1.88
50	4.03	3.18	2.79	2.56	2.40	2.29	2.20	2.13	2.07	2.03	1.99	1.95	1.92	1.89	1.87
51	4.03	3.18	2.79	2.55	2.40	2.28	2.20	2.13	2.07	2.02	1.98	1.95	1.92	1.89	1.87
52	4.03	3.18	2.78	2.55	2.39	2.28	2.19	2.12	2.07	2.02	1.98	1.94	1.91	1.89	1.86
53	4.02	3.17	2.78	2.55	2.39	2.28	2.19	2.12	2.06	2.01	1.97	1.94	1.91	1.88	1.86
54	4.02	3.17	2.78	2.54	2.39	2.27	2.18	2.12	2.06	2.01	1.97	1.94	1.91	1.88	1.86
55	4.02	3.16	2.77	2.54	2.38	2.27	2.18	2.11	2.06	2.01	1.97	1.93	1.90	1.88	1.85
56	4.01	3.16	2.77	2.54	2.38	2.27	2.18	2.11	2.05	2.00	1.96	1.93	1.90	1.87	1.85
57	4.01	3.16	2.77	2.53	2.38	2.26	2.18	2.11	2.05	2.00	1.96	1.93	1.90	1.87	1.85
58	4.01	3.16	2.76	2.53	2.37	2.26	2.17	2.10	2.05	2.00	1.96	1.92	1.89	1.87	1.84
59	4.00	3.15	2.76	2.53	2.37	2.26	2.17	2.10	2.04	2.00	1.96	1.92	1.89	1.86	1.84
60	4.00	3.15	2.76	2.53	2.37	2.25	2.17	2.10	2.04	1.99	1.95	1.92	1.89	1.86	1.84
61	4.00	3.15	2.76	2.52	2.37	2.25	2.16	2.09	2.04	1.99	1.95	1.91	1.88	1.86	1.83
62	4.00	3.15	2.75	2.52	2.36	2.25	2.16	2.09	2.03	1.99	1.95	1.91	1.88	1.85	1.83
63	3.99	3.14	2.75	2.52	2.36	2.25	2.16	2.09	2.03	1.98	1.94	1.91	1.88	1.85	1.83
64	3.99	3.14	2.75	2.52	2.36	2.24	2.16	2.09	2.03	1.98	1.94	1.91	1.88	1.85	1.83

65	3.99	3.14	2.75	2.51	2.36	2.24	2.15	2.08	2.03	1.98	1.94	1.90	1.87	1.85	1.82
66	3.99	3.14	2.74	2.51	2.35	2.24	2.15	2.08	2.03	1.98	1.94	1.90	1.87	1.84	1.82
67	3.98	3.13	2.74	2.51	2.35	2.24	2.15	2.08	2.02	1.98	1.93	1.90	1.87	1.84	1.82
68	3.98	3.13	2.74	2.51	2.35	2.24	2.15	2.08	2.02	1.97	1.93	1.90	1.87	1.84	1.82
69	3.98	3.13	2.74	2.50	2.35	2.23	2.15	2.08	2.02	1.97	1.93	1.90	1.86	1.84	1.81
70	3.98	3.13	2.74	2.50	2.35	2.23	2.14	2.07	2.02	1.97	1.93	1.89	1.86	1.84	1.81
71	3.98	3.13	2.73	2.50	2.34	2.23	2.14	2.07	2.01	1.97	1.93	1.89	1.86	1.83	1.81
72	3.97	3.12	2.73	2.50	2.34	2.23	2.14	2.07	2.01	1.96	1.92	1.89	1.86	1.83	1.81
73	3.97	3.12	2.73	2.50	2.34	2.23	2.14	2.07	2.01	1.96	1.92	1.89	1.86	1.83	1.81
74	3.97	3.12	2.73	2.50	2.34	2.22	2.14	2.07	2.01	1.96	1.92	1.89	1.85	1.83	1.80
75	3.97	3.12	2.73	2.49	2.34	2.22	2.13	2.06	2.01	1.96	1.92	1.88	1.85	1.83	1.80
76	3.97	3.12	2.72	2.49	2.33	2.22	2.13	2.06	2.01	1.96	1.92	1.88	1.85	1.82	1.80
77	3.97	3.12	2.72	2.49	2.33	2.22	2.13	2.06	2.00	1.96	1.92	1.88	1.85	1.82	1.80
78	3.96	3.11	2.72	2.49	2.33	2.22	2.13	2.06	2.00	1.95	1.91	1.88	1.85	1.82	1.80
79	3.96	3.11	2.72	2.49	2.33	2.22	2.13	2.06	2.00	1.95	1.91	1.88	1.85	1.82	1.79
80	3.96	3.11	2.72	2.49	2.33	2.21	2.13	2.06	2.00	1.95	1.91	1.88	1.84	1.82	1.79
81	3.96	3.11	2.72	2.48	2.33	2.21	2.12	2.05	2.00	1.95	1.91	1.87	1.84	1.82	1.79
82	3.96	3.11	2.72	2.48	2.33	2.21	2.12	2.05	2.00	1.95	1.91	1.87	1.84	1.81	1.79
83	3.96	3.11	2.71	2.48	2.32	2.21	2.12	2.05	1.99	1.95	1.91	1.87	1.84	1.81	1.79
84	3.95	3.11	2.71	2.48	2.32	2.21	2.12	2.05	1.99	1.95	1.90	1.87	1.84	1.81	1.79
85	3.95	3.10	2.71	2.48	2.32	2.21	2.12	2.05	1.99	1.94	1.90	1.87	1.84	1.81	1.79
86	3.95	3.10	2.71	2.48	2.32	2.21	2.12	2.05	1.99	1.94	1.90	1.87	1.84	1.81	1.78
87	3.95	3.10	2.71	2.48	2.32	2.20	2.12	2.05	1.99	1.94	1.90	1.87	1.83	1.81	1.78
88	3.95	3.10	2.71	2.48	2.32	2.20	2.12	2.05	1.99	1.94	1.90	1.86	1.83	1.81	1.78
89	3.95	3.10	2.71	2.47	2.32	2.20	2.11	2.04	1.99	1.94	1.90	1.86	1.83	1.80	1.78
90	3.95	3.10	2.71	2.47	2.32	2.20	2.11	2.04	1.99	1.94	1.90	1.86	1.83	1.80	1.78

Rekapitulasi Kuesioner Variabel								
<i>Performance Expectancy</i>								
No	Butir Item Pertanyaan							Jumlah
	X1.1	X1.2	X1.3	X1.4	X1.5	X1.6	X1.7	
1	4	3	4	3	4	3	4	25
2	3	3	3	4	4	3	4	24
3	4	4	4	3	3	4	3	25
4	4	4	4	3	3	4	3	25
5	4	4	4	3	3	4	3	25
6	4	4	4	4	4	4	4	28
7	3	3	4	4	5	4	4	27
8	4	3	3	3	4	4	4	25
9	4	4	4	3	3	4	3	25
10	4	4	4	3	3	4	3	25
11	4	4	4	3	3	4	3	25
12	4	4	4	4	3	4	4	27
13	4	4	4	4	3	4	4	27
14	4	4	4	3	3	4	3	25
15	4	4	4	3	3	4	3	25
16	4	4	4	3	3	4	3	25
17	4	3	4	3	4	3	4	25
18	4	4	3	3	3	3	3	23
19	4	4	3	3	4	4	3	25
20	4	4	4	3	3	3	3	24
21	4	3	3	4	4	3	3	24
22	4	4	4	3	3	3	4	25
23	4	4	4	3	3	4	3	25
24	4	4	4	3	3	4	3	25
25	4	4	4	4	3	4	5	28
26	4	4	4	4	4	5	5	30
27	4	4	2	4	4	4	4	26
28	4	4	4	4	4	4	4	28
29	5	5	5	5	5	5	5	35
30	4	5	5	5	5	4	4	32
31	4	4	5	4	5	4	4	30
32	5	5	5	5	5	5	5	35
33	5	5	5	5	5	5	5	35
34	5	5	5	5	5	5	5	35
35	4	5	4	5	4	4	4	30
36	5	4	3	4	3	4	4	27
37	5	4	3	4	4	4	3	27
38	4	4	4	4	4	4	4	28
39	4	4	5	4	4	4	3	28
40	5	5	5	5	5	5	4	34

41	4	4	4	4	4	4	4	28
42	4	5	5	5	5	5	5	34
43	5	5	5	5	5	5	5	35
44	5	4	5	5	5	4	4	32
45	4	5	5	5	5	4	5	33
46	5	4	5	5	4	5	4	32
47	4	5	5	4	5	4	5	32
48	5	5	4	5	5	2	5	31
49	5	5	4	3	4	4	5	30
50	5	5	5	5	5	5	5	35

Rekapitulasi Kuesioner Variabel								
<i>Effort Expectancy</i>								
No	Butir Item Pertanyaan							Jumlah
	X2.1	X2.2	X2.3	X2.4	X2.5	X2.6	X2.7	
1	4	4	4	3	4	4	4	27
2	3	3	3	4	4	3	4	24
3	4	4	4	3	4	4	4	27
4	4	3	3	3	3	3	4	23
5	4	4	4	3	4	4	4	27
6	3	4	4	4	4	3	4	26
7	3	3	4	4	4	4	5	27
8	4	3	3	4	4	3	4	25
9	4	4	4	3	4	4	4	27
10	4	4	4	4	4	4	4	28
11	4	4	4	3	4	4	4	27
12	4	4	4	4	4	5	4	29
13	4	4	4	4	4	4	5	29
14	4	4	4	3	4	4	4	27
15	4	4	4	3	4	4	4	27
16	4	4	4	3	4	4	4	27
17	4	4	4	3	4	4	3	26
18	4	4	4	4	4	3	3	26
19	4	4	4	4	4	3	4	27
20	4	4	4	3	4	4	4	27
21	4	4	3	4	4	4	4	27
22	4	4	4	4	4	4	4	28
23	4	4	3	4	4	4	4	27
24	4	4	4	3	4	4	4	27
25	5	3	4	4	5	4	5	30
26	4	4	4	4	5	4	5	30
27	4	4	4	3	4	4	4	27
28	4	5	4	4	3	4	4	28
29	4	4	4	4	4	3	4	27

30	4	3	4	4	4	4	4	27
31	4	4	5	3	4	5	5	30
32	5	4	4	5	4	4	5	31
33	4	4	5	4	5	4	5	31
34	5	5	5	5	5	5	5	35
35	5	5	5	4	5	4	4	32
36	4	5	5	4	4	5	4	31
37	4	5	4	5	4	4	4	30
38	5	5	4	4	4	4	4	30
39	5	5	4	5	4	5	5	33
40	4	4	4	4	3	5	5	29
41	4	4	4	4	4	3	3	26
42	5	5	4	5	4	4	5	32
43	5	5	5	5	5	5	5	35
44	5	4	4	5	5	4	4	31
45	5	3	3	5	5	5	5	31
46	5	5	5	5	4	5	4	33
47	4	5	4	5	4	5	4	31
48	5	5	5	5	5	5	5	35
49	5	4	5	4	5	5	4	32
50	5	5	5	5	5	5	5	35

Rekapitulasi Kuesioner Variabel						
<i>Social Influence</i>						
No	Butir Item Pertanyaan					Jumlah
	X3.1	X3.2	X3.3	X3.4	X3.5	
1	3	4	3	3	4	17
2	4	4	3	4	3	18
3	3	4	3	3	4	17
4	3	4	4	4	4	19
5	3	4	3	3	4	17
6	4	4	4	4	3	19
7	4	4	4	4	3	19
8	3	3	3	3	3	15
9	3	4	3	3	4	17
10	3	4	4	4	3	18
11	3	4	3	3	4	17
12	4	4	4	2	4	18
13	4	4	4	4	4	20
14	3	4	3	3	4	17
15	3	4	3	3	4	17
16	3	4	3	3	4	17
17	3	4	3	3	4	17
18	4	3	3	3	3	16

19	4	3	3	3	4	17
20	3	4	3	3	4	17
21	3	4	4	4	4	19
22	4	3	4	4	4	19
23	3	4	3	3	3	16
24	3	4	3	3	4	17
25	3	5	3	3	3	17
26	5	4	5	5	5	24
27	4	4	3	3	3	17
28	5	5	5	5	5	25
29	5	5	5	5	4	24
30	5	5	4	4	4	22
31	5	5	5	5	5	25
32	5	5	5	5	5	25
33	4	5	4	5	4	22
34	5	4	3	4	3	19
35	5	5	5	4	5	24
36	5	4	5	5	4	23
37	5	3	4	5	3	20
38	5	5	4	4	4	22
39	5	5	4	5	5	24
40	5	4	4	5	5	23
41	4	4	4	4	4	20
42	4	4	4	4	4	20
43	4	5	4	5	5	23
44	4	4	4	4	5	21
45	5	4	3	3	4	19
46	3	4	4	5	4	20
47	3	4	5	5	4	21
48	4	5	4	5	5	23
49	4	4	3	3	4	18
50	5	5	5	5	5	25

Rekapitulasi Kuesioner Variabel						
<i>Facilitatig Conditions</i>						
No	Butir Item Pertanyaan					Jumlah
	X4.1	X4.2	X4.3	X4.4	X4.5	
1	5	4	3	4	4	20
2	5	4	3	4	4	20
3	5	4	3	3	3	18
4	4	3	3	4	4	18
5	5	4	3	4	4	20
6	4	4	4	4	3	19
7	3	3	3	4	3	16

8	4	4	4	3	4	19
9	5	4	3	4	4	20
10	4	4	3	4	4	19
11	4	4	4	4	4	20
12	4	4	3	4	4	19
13	3	4	4	4	3	18
14	5	4	3	4	4	20
15	5	4	3	4	4	20
16	5	4	3	4	4	20
17	5	4	3	4	4	20
18	5	4	3	4	4	20
19	5	4	3	3	4	19
20	5	4	3	4	4	20
21	5	4	3	4	5	21
22	5	4	3	4	4	20
23	4	3	4	3	3	17
24	5	4	3	4	4	20
25	4	4	4	4	3	19
26	5	5	4	4	4	22
27	4	4	3	3	4	18
28	5	5	5	4	4	23
29	5	4	4	4	4	21
30	5	4	4	4	4	21
31	4	5	4	5	4	22
32	4	4	4	5	4	21
33	5	5	5	5	5	25
34	4	4	5	3	3	19
35	4	4	4	4	4	20
36	5	4	4	5	4	22
37	4	3	3	3	3	16
38	3	4	4	4	4	19
39	5	5	5	5	5	25
40	5	5	5	4	5	24
41	3	4	4	3	4	18
42	5	5	4	4	4	22
43	5	5	5	5	5	25
44	5	4	3	5	4	21
45	5	4	4	4	4	21
46	3	4	4	4	3	18
47	4	4	4	4	4	20
48	5	5	5	5	4	24
49	4	4	4	5	5	22
50	5	5	5	5	5	25

Rekapitulasi Kuesioner Variabel					
Penggunaan Aplikasi BSI <i>mobile</i>					
No	Butir Item Pertanyaan				Jumlah
	Y1.1	Y1.2	Y1.3	Y1.4	
1	3	3	4	4	14
2	3	3	3	3	12
3	3	4	4	4	15
4	3	3	3	3	12
5	3	3	3	3	12
6	3	5	4	4	16
7	3	4	3	4	14
8	3	3	3	3	12
9	3	3	3	3	12
10	3	3	4	4	14
11	3	3	3	3	12
12	4	4	4	4	16
13	4	3	2	4	13
14	3	3	3	3	12
15	3	3	3	3	12
16	3	3	4	4	14
17	3	3	3	3	12
18	3	3	3	4	13
19	4	3	4	4	15
20	3	3	4	4	14
21	4	3	4	4	15
22	4	3	4	4	15
23	3	3	3	3	12
24	3	3	3	3	14
25	4	3	3	3	13
26	5	5	4	5	19
27	3	3	3	4	13
28	5	4	4	4	17
29	5	4	4	4	17
30	5	4	4	3	16
31	5	5	5	4	19
32	5	4	5	5	19
33	4	4	4	4	16
34	3	3	4	4	14
35	3	4	5	4	16
36	5	4	4	4	17
37	4	4	4	4	16
38	5	3	4	4	16
39	4	3	3	4	14
40	4	4	4	4	16

41	4	4	4	4	16
42	4	4	4	4	16
43	5	5	5	5	20
44	4	5	5	4	18
45	4	3	4	4	15
46	4	5	5	4	18
47	2	3	3	4	12
48	5	3	5	4	17
49	4	4	4	4	16
50	5	5	5	5	20

DAFTAR RIWAYAT HIDUP

Nama : Riska Nurul Husna

Tempat/ Tanggal Lahir : Banjarmasin/25 April 2001

Jenis Kelamin : Perempuan

Agama : Islam

Kebangsaan : Indonesia

Status Perkawinan : Belum Menikah

Alamat : Jl. Tembus Mantuil, Komplek. Warga Indah V,
No. 37 blok. A, RT.23, RW. 02

Orang Tua : Syahrhan & Hamidah

E-mail : riskahusna2001@gmail.com

Pengalaman Organisasi : HMJ Perbankan Syariah (2020-2021)

Pendidikan : Tk. Ar-Ridha Banjarmasin
SDN Basirih 1 Banjarmasin
SMPN 20 Banjarmasin
SMAN 4 Banjarmasin

Banjarmasin, 29 Agustus 2024



Riska Nurul Husna