

## LAMPIRAN-LAMPIRAN

### Lampiran 1 Terjemah

<b>Bab</b>	<b>Hal</b>	<b>Kutipan</b>	<b>Terjemah</b>
<b>I</b>	<b>1</b>	Q.S Al-Mujadalah /58:11	“Wahai orang-orang yang beriman! Apabila dikatakan kepadamu, “berilah kelapangan di dalam majelis-majelis”, maka lapangkanlah, niscaya Allah akan membeikan kelapangan untukmu. Dan apabila dikatakan, “berdirilah kamu”, maka berdirilah, niscaya Allah akan mengangkat (derajat) orang-orang yang beriman di antaramu dan orang-orang yang diberi ilmu beberapa derajat. Dan Allah Mahateliti apa yang kamu kerjakan.”

## LAMPIRAN

### Lampiran 2 Data Uji

NO	NAMA	1	2	3	4	5	6	7	8	9	10	11	12	13	14	15	16	17	18	19	20	SKOR	Motivasi (x)	Nilai ulangan (y)
1	Andi Hernanda	4	4	4	4	4	4	3	4	4	4	4	3	4	3	4	4	3	3	3	4	74	74	80
2	Desty Marani	4	4	5	4	4	4	5	5	4	4	5	5	5	5	5	5	5	5	5	5	93	93	75
3	Dhea Yuliana Sari	5	5	5	5	4	4	5	5	5	5	5	5	5	5	5	5	5	5	5	5	98	98	83
4	Diana Lestari	4	4	5	5	3	5	4	5	5	5	5	4	5	1	5	5	4	1	5	5	85	85	80
5	Dicky Irfani	4	4	5	4	4	4	3	4	4	4	4	3	4	4	5	4	3	4	4	5	80	80	78
6	Dika Ramadhan	1	1	5	5	3	1	3	5	4	5	5	3	5	5	5	5	3	5	1	5	75	75	78
7	Dimas Aditya Pratama	1	1	4	5	2	4	3	5	5	5	4	3	4	4	4	4	3	4	3	4	72	72	78
8	Dina	5	5	5	5	5	4	4	5	5	5	5	4	5	4	5	5	4	4	4	5	93	93	83
9	Efrija	4	4	4	5	3	4	3	5	4	5	5	3	5	3	4	4	3	5	4	4	81	81	80
10	Ella Zaskia	3	3	4	3	4	3	3	4	4	3	4	3	4	3	4	4	3	3	3	4	69	69	80
11	Hafiz Zahwiyul Rahman	4	4	5	5	3	2	3	5	4	5	5	3	1	3	5	4	3	3	5	5	77	77	78
12	Hidayat Nur Wahid	4	4	5	4	5	4	5	5	5	4	5	5	4	3	5	4	5	3	1	5	85	85	80
13	M. Syahdianur	3	3	4	3	4	3	3	4	4	3	4	3	4	3	4	4	3	3	3	4	69	69	75
14	Mahdu	4	4	5	4	4	5	5	5	5	4	5	5	5	5	5	5	5	5	5	5	95	95	80

	Sarita																							
15	Muhammad Ferdi	4	4	5	5	4	4	3	4	5	5	5	3	5	5	5	4	3	5	3	5	86	86	80
16	Muhammad Purqan	3	3	5	4	3	4	5	5	1	4	5	5	5	5	5	5	5	5	5	5	87	87	80
17	Muhammad Rayhan	2	2	4	4	2	2	3	4	2	4	4	3	4	3	4	4	3	3	3	4	64	64	78
18	Muhammad Sukran Arifin	4	4	4	1	2	3	4	5	4	1	2	4	4	4	4	4	4	4	2	4	68	68	80
19	Nurul Latifah Hariani	4	4	4	5	3	4	3	4	5	5	5	3	4	5	4	5	3	5	3	4	82	82	80
20	Riyanti	4	4	4	4	5	3	3	4	5	4	4	3	4	4	4	4	3	4	3	4	77	77	82
21	Rizki Ramadhon Al Qodri	4	4	5	4	3	2	4	5	4	4	4	4	4	4	5	5	4	4	4	5	82	82	78
22	Ruly	4	4	5	4	3	4	4	5	4	4	4	4	4	3	5	4	4	3	4	5	81	81	83
23	Sairazi	4	4	4	4	4	4	4	5	4	4	4	4	5	4	4	5	4	4	4	4	83	83	80
24	Siska Amalia	3	2	4	4	4	4	4	4	4	4	4	4	4	3	4	5	4	3	3	4	75	75	80
25	Sri Sumarni	3	3	3	3	2	3	3	4	4	3	4	3	4	3	4	4	3	3	3	4	66	66	78
26	Sulaiman	4	4	5	5	3	4	3	5	5	5	5	3	5	5	4	4	3	5	4	5	86	86	83
27	Tia Sadira	5	4	5	4	3	4	5	5	5	4	4	5	4	4	5	5	4	5	5	5	90	90	85
28	Tri Rahayu	4	4	5	4	4	5	5	5	5	4	3	5	5	5	5	4	5	5	3	5	90	90	78
29	Yanor	4	4	5	4	5	4	5	5	5	4	4	5	5	4	5	4	5	4	5	5	91	91	78
Jumlah																					2354	2354	2311	
	0.629528	0.61338	0.741838	0.454346	0.496635	0.589818	0.713372	0.560233	0.386306	0.454346	0.459761	0.713372	0.478815	0.473779	0.685326	0.495746	0.713372	0.468904	0.572398	0.729447				

## Lampiran 3 Statistik Deskriptif

**Frequencies**

		Statistics																			
		1	2	3	4	5	6	7	8	9	10	11	12	13	14	15	16	17	18	19	20
N	Valid	29	29	29	29	29	29	29	29	29	29	29	29	29	29	29	29	29	29	29	29
	Missing	0	0	0	0	0	0	0	0	0	0	0	0	0	0	0	0	0	0	0	0
Mean		3.66	3.59	4.55	4.14	3.52	3.62	3.79	4.66	4.28	4.14	4.34	3.79	4.34	3.86	4.55	4.41	3.79	3.93	3.62	4.59
Median		4.00	4.00	5.00	4.00	4.00	4.00	4.00	5.00	4.00	4.00	4.00	4.00	4.00	4.00	5.00	4.00	4.00	4.00	4.00	5.00
Mode		4	4	5	4	4	4	3	5	4	4	4	3	4	3	5	4	3	5	3	5
Std. Deviation		.974	.983	.572	.875	.911	.942	.861	.484	.922	.875	.721	.861	.814	.990	.506	.501	.861	.998	1.147	.501
Variance		.948	.966	.328	.766	.830	.887	.741	.234	.850	.766	.520	.741	.663	.980	.256	.251	.741	.995	1.315	.251
Minimum		1	1	3	1	2	1	3	4	1	1	2	3	1	1	4	4	3	1	1	4
Maximum		5	5	5	5	5	5	5	5	5	5	5	5	5	5	5	5	5	5	5	5
Sum		106	104	132	120	102	105	110	135	124	120	126	110	126	112	132	128	110	114	105	133

## Frequency Table

1					
		Frequency	Percent	Valid Percent	Cumulative Percent
Valid	Sangat Tidak Setuju	2	06.09	06.09	06.09
	Tidak Setuju	1	03.04	03.04	10.03
	Ragu-ragu	5	17.02	17.02	27.06.00
	Setuju	18	62.01.00	62.01.00	89.07.00
	Sangat Setuju	3	10.03	10.03	100.00.00
	Total	29	100.00.00	100.00.00	

2					
		Frequency	Percent	Valid Percent	Cumulative Percent
Valid	Sangat Tidak Setuju	2	06.09	06.09	06.09
	Tidak Setuju	2	06.09	06.09	13.08
	Ragu-ragu	4	13.08	13.08	27.06.00
	Setuju	19	65.05.00	65.05.00	93.01.00
	Sangat Setuju	2	06.09	06.09	100.00.00
	Total	29	100.00.00	100.00.00	

3					
		Frequency	Percent	Valid Percent	Cumulative Percent
Valid	Ragu-ragu	1	03.04	03.04	03.04
	Setuju	11	37.09.00	37.09.00	41.04.00
	Sangat Setuju	17	58.06.00	58.06.00	100.00.00
	Total	29	100.00.00	100.00.00	

4					
		Frequency	Percent	Valid Percent	Cumulative Percent
Valid	Sangat Tidak Setuju	1	03.04	03.04	03.04
	Ragu-ragu	3	10.03	10.03	13.08
	Setuju	15	51.07.00	51.07.00	65.05.00
	Sangat Setuju	10	34.05.00	34.05.00	100.00.00
	Total	29	100.00.00	100.00.00	

5					
		Frequency	Percent	Valid Percent	Cumulative Percent
Valid	Tidak Setuju	4	13.08	13.08	13.08
	Ragu-ragu	10	34.05.00	34.05.00	48.03.00
	Setuju	11	37.09.00	37.09.00	86.02.00
	Sangat Setuju	4	13.08	13.08	100.00.00
	Total	29	100.00.00	100.00.00	

6					
		Frequency	Percent	Valid Percent	Cumulative Percent
Valid	Sangat Tidak Setuju	1	03.04	03.04	03.04
	Tidak Setuju	3	10.03	10.03	13.08
	Ragu-ragu	5	17.02	17.02	31.00.00
	Setuju	17	58.06.00	58.06.00	89.07.00
	Sangat Setuju	3	10.03	10.03	100.00.00
	Total	29	100.00.00	100.00.00	

7					
		Frequency	Percent	Valid Percent	Cumulative Percent
Valid	Ragu-ragu	14	48.03.00	48.03.00	48.03.00
	Setuju	7	24.01.00	24.01.00	72.04.00
	Sangat Setuju	8	27.06.00	27.06.00	100.00.00
	Total	29	100.00.00	100.00.00	

8					
		Frequency	Percent	Valid Percent	Cumulative Percent
Valid	Setuju	10	34.05.00	34.05.00	34.05.00
	Sangat Setuju	19	65.05.00	65.05.00	100.00.00
	Total	29	100.00.00	100.00.00	

9					
		Frequency	Percent	Valid Percent	Cumulative Percent
Valid	Sangat Tidak Setuju	1	03.04	03.04	03.04
	Tidak Setuju	1	03.04	03.04	06.09
	Setuju	14	48.03.00	48.03.00	55.02.00
	Sangat Setuju	13	44.08.00	44.08.00	100.00.00
	Total	29	100.00.00	100.00.00	

10					
		Frequency	Percent	Valid Percent	Cumulative Percent
Valid	Sangat Tidak Setuju	1	03.04	03.04	03.04
	Ragu-ragu	3	10.03	10.03	13.08
	Setuju	15	51.07.00	51.07.00	65.05.00
	Sangat Setuju	10	34.05.00	34.05.00	100.00.00
	Total	29	100.00.00	100.00.00	

11					
		Frequency	Percent	Valid Percent	Cumulative Percent
Valid	Tidak Setuju	1	03.04	03.04	03.04
	Ragu-ragu	1	03.04	03.04	06.09
	Setuju	14	48.03.00	48.03.00	55.02.00
	Sangat Setuju	13	44.08.00	44.08.00	100.00.00
	Total	29	100.00.00	100.00.00	

12					
		Frequency	Percent	Valid Percent	Cumulative Percent
Valid	Ragu-ragu	14	48.03.00	48.03.00	48.03.00
	Setuju	7	24.01.00	24.01.00	72.04.00
	Sangat Setuju	8	27.06.00	27.06.00	100.00.00
	Total	29	100.00.00	100.00.00	

13					
		Frequency	Percent	Valid Percent	Cumulative Percent
Valid	Sangat Tidak Setuju	1	03.04	03.04	03.04
	Setuju	15	51.07.00	51.07.00	55.02.00
	Sangat Setuju	13	44.08.00	44.08.00	100.00.00
	Total	29	100.00.00	100.00.00	

14					
		Frequency	Percent	Valid Percent	Cumulative Percent
Valid	Sangat Tidak Setuju	1	03.04	03.04	03.04
	Ragu-ragu	10	34.05.00	34.05.00	37.09.00
	Setuju	9	31.00.00	31.00.00	69.00.00
	Sangat Setuju	9	31.00.00	31.00.00	100.00.00
	Total	29	100.00.00	100.00.00	

15					
		Frequency	Percent	Valid Percent	Cumulative Percent
Valid	Setuju	13	44.08.00	44.08.00	44.08.00
	Sangat Setuju	16	55.02.00	55.02.00	100.00.00
	Total	29	100.00.00	100.00.00	

16					
		Frequency	Percent	Valid Percent	Cumulative Percent
Valid	Setuju	17	58.06.00	58.06.00	58.06.00
	Sangat Setuju	12	41.04.00	41.04.00	100.00.00
	Total	29	100.00.00	100.00.00	

17					
		Frequency	Percent	Valid Percent	Cumulative Percent
Valid	Ragu-ragu	14	48.03.00	48.03.00	48.03.00
	Setuju	7	24.01.00	24.01.00	72.04.00
	Sangat Setuju	8	27.06.00	27.06.00	100.00.00
	Total	29	100.00.00	100.00.00	



<b>18</b>					
		Frequency	Percent	Valid Percent	Cumulative Percent
Valid	Sangat Tidak Setuju	1	03.04	03.04	03.04
	Ragu-ragu	9	31.00.00	31.00.00	34.05.00
	Setuju	9	31.00.00	31.00.00	65.05.00
	Sangat Setuju	10	34.05.00	34.05.00	100.00.00
	Total	29	100.00.00	100.00.00	

<b>19</b>					
		Frequency	Percent	Valid Percent	Cumulative Percent
Valid	Sangat Tidak Setuju	2	06.09	06.09	06.09
	Tidak Setuju	1	03.04	03.04	10.03
	Ragu-ragu	11	37.09.00	37.09.00	48.03.00
	Setuju	7	24.01.00	24.01.00	72.04.00
	Sangat Setuju	8	27.06.00	27.06.00	100.00.00
	Total	29	100.00.00	100.00.00	

<b>20</b>					
		Frequency	Percent	Valid Percent	Cumulative Percent
Valid	Setuju	12	41.04.00	41.04.00	41.04.00
	Sangat Setuju	17	58.06.00	58.06.00	100.00.00
	Total	29	100.00.00	100.00.00	



	Sig. (2-tailed)	.014	.015	.087	.497		.090	.087	.730	.044	.497	.279	.087	.225	.530	.129	.749	.087	.680	.766	.189	.006
	N	29	29	29	29	29	29	29	29	29	29	29	29	29	29	29	29	29	29	29	29	29
6	Pearson Correlation	.475**	.442*	.203	.152	.320	1	.472**	.173	.372*	.152	.094	.472**	.456*	.057	.155	.117	.472**	.085	.391*	.185	.592**
	Sig. (2-tailed)	.009	.016	.290	.430	.090		.010	.369	.047	.430	.626	.010	.013	.770	.422	.544	.010	.660	.036	.336	.001
	N	29	29	29	29	29	29	29	29	29	29	29	29	29	29	29	29	29	29	29	29	29
7	Pearson Correlation	.423*	.360	.530**	-.103	.323	.472**	1	.594**	.074	-.103	.004	1.000**	.360	.259	.599**	.454*	1.000**	.191	.388*	.539**	.713**
	Sig. (2-tailed)	.022	.055	.003	.595	.087	.010		.001	.701	.595	.984	.000	.055	.176	.001	.013	.000	.322	.038	.003	.000
	N	29	29	29	29	29	29	29	29	29	29	29	29	29	29	29	29	29	29	29	29	29
8	Pearson Correlation	.193	.215	.583**	.201	-.067	.173	.594**	1	.141	.201	.148	.594**	.222	.195	.513**	.315	.594**	.245	.335	.569**	.556**
	Sig. (2-tailed)	.315	.263	.001	.296	.730	.369	.001		.466	.296	.443	.001	.247	.310	.004	.096	.001	.200	.075	.001	.002
	N	29	29	29	29	29	29	29	29	29	29	29	29	29	29	29	29	29	29	29	29	29
9	Pearson Correlation	.388*	.367	.175	.261	.377*	.372*	.074	.141	1	.261	.067	.074	.107	.082	.121	-.024	.074	.060	-.033	.179	.385*
	Sig. (2-tailed)	.037	.050	.364	.171	.044	.047	.701	.466		.171	.731	.701	.582	.671	.530	.902	.701	.756	.867	.354	.039
	N	29	29	29	29	29	29	29	29	29	29	29	29	29	29	29	29	29	29	29	29	29
10	Pearson Correlation	.016	.027	.413*	1.000**	.131	.152	-.103	.201	.261	1	.771**	-.103	.131	.146	.306	.272	-.103	.216	.267	.379*	.452*
	Sig. (2-tailed)	.935	.889	.026	.000	.497	.430	.595	.296	.171		.000	.595	.497	.449	.107	.153	.595	.261	.161	.043	.014
	N	29	29	29	29	29	29	29	29	29	29	29	29	29	29	29	29	29	29	29	29	29
11	Pearson Correlation	.074	.108	.388*	.771**	.208	.094	.004	.148	.067	.771**	1	.004	.155	.119	.341	.382*	.004	.183	.293	.409*	.459*

	Sig. (2-tailed)	.704	.578	.038	.000	.279	.626	.984	.443	.731	.000		.984	.421	.538	.070	.041	.984	.341	.122	.028	.012
	N	29	29	29	29	29	29	29	29	29	29	29	29	29	29	29	29	29	29	29	29	29
12	Pearson Correlation	.423*	.360	.530**	-.103	.323	.472**	1.000*	.594**	.074	-.103	.004	1	.360	.259	.599**	.454*	1.000**	.191	.388*	.539**	.713**
	Sig. (2-tailed)	.022	.055	.003	.595	.087	.010	.000	.001	.701	.595	.984		.055	.176	.001	.013	.000	.322	.038	.003	.000
	N	29	29	29	29	29	29	29	29	29	29	29	29	29	29	29	29	29	29	29	29	29
13	Pearson Correlation	.065	.095	.190	.131	.232	.456*	.360	.222	.107	.131	.155	.360	1	.371*	.129	.338	.360	.426*	.069	.187	.478**
	Sig. (2-tailed)	.737	.622	.323	.497	.225	.013	.055	.247	.582	.497	.421	.055		.047	.506	.073	.055	.021	.724	.331	.009
	N	29	29	29	29	29	29	29	29	29	29	29	29	29	29	29	29	29	29	29	29	29
14	Pearson Correlation	.060	.086	.328	.146	.122	.057	.259	.195	.082	.146	.119	.259	.371*	1	.229	.263	.259	.930**	.047	.313	.485**
	Sig. (2-tailed)	.757	.657	.082	.449	.530	.770	.176	.310	.671	.449	.538	.176	.047		.233	.168	.176	.000	.810	.099	.008
	N	29	29	29	29	29	29	29	29	29	29	29	29	29	29	29	29	29	29	29	29	29
15	Pearson Correlation	.327	.332	.884**	.306	.288	.155	.599**	.513**	.121	.306	.341	.599**	.129	.229	1	.335	.599**	.149	.373*	.932**	.680**
	Sig. (2-tailed)	.083	.079	.000	.107	.129	.422	.001	.004	.530	.107	.070	.001	.506	.233		.076	.001	.441	.046	.000	.000
	N	29	29	29	29	29	29	29	29	29	29	29	29	29	29	29	29	29	29	29	29	29
16	Pearson Correlation	.156	.070	.296	.272	.062	.117	.454*	.315	-.024	.272	.382*	.454*	.338	.263	.335	1	.454*	.202	.345	.279	.487**
	Sig. (2-tailed)	.418	.718	.119	.153	.749	.544	.013	.096	.902	.153	.041	.013	.073	.168	.076		.013	.293	.067	.142	.007
	N	29	29	29	29	29	29	29	29	29	29	29	29	29	29	29	29	29	29	29	29	29
17	Pearson Correlation	.423*	.360	.530**	-.103	.323	.472**	1.000*	.594**	.074	-.103	.004	1.000**	.360	.259	.599**	.454*	1	.191	.388*	.539**	.713**
	Sig. (2-tailed)	.022	.055	.003	.595	.087	.010	.000	.001	.701	.595	.984		.055	.176	.001	.013	.000	.322	.038	.003	.000

	Sig. (2-tailed)	.022	.055	.003	.595	.087	.010	.000	.001	.701	.595	.984	.000	.055	.176	.001	.013		.322	.038	.003	.000
	N	29	29	29	29	29	29	29	29	29	29	29	29	29	29	29	29	29	29	29	29	29
18	Pearson Correlation	.085	.116	.257	.216	.080	.085	.191	.245	.060	.216	.183	.191	.426*	.930**	.149	.202	.191	1	.070	.227	.481**
	Sig. (2-tailed)	.661	.550	.179	.261	.680	.660	.322	.200	.756	.261	.341	.322	.021	.000	.441	.293	.322		.718	.237	.008
	N	29	29	29	29	29	29	29	29	29	29	29	29	29	29	29	29	29	29	29	29	29
19	Pearson Correlation	.486**	.458*	.385*	.267	.058	.391*	.388*	.335	-.033	.267	.293	.388*	.069	.047	.373*	.345	.388*	.070	1	.401*	.567**
	Sig. (2-tailed)	.007	.012	.039	.161	.766	.036	.038	.075	.867	.161	.122	.038	.724	.810	.046	.067	.038	.718		.031	.001
	N	29	29	29	29	29	29	29	29	29	29	29	29	29	29	29	29	29	29	29	29	29
20	Pearson Correlation	.356	.365	.949**	.379*	.251	.185	.539**	.569**	.179	.379*	.409*	.539**	.187	.313	.932**	.279	.539**	.227	.401*	1	.724**
	Sig. (2-tailed)	.058	.051	.000	.043	.189	.336	.003	.001	.354	.043	.028	.003	.331	.099	.000	.142	.003	.237	.031		.000
	N	29	29	29	29	29	29	29	29	29	29	29	29	29	29	29	29	29	29	29	29	29
Total	Pearson Correlation	.628**	.611**	.737**	.452*	.502**	.592**	.713**	.556**	.385*	.452*	.459*	.713**	.478**	.485**	.680**	.487**	.713**	.481**	.567**	.724**	1
	Sig. (2-tailed)	.000	.000	.000	.014	.006	.001	.000	.002	.039	.014	.012	.000	.009	.008	.000	.007	.000	.008	.001	.000	
	N	29	29	29	29	29	29	29	29	29	29	29	29	29	29	29	29	29	29	29	29	29

\*\* Correlation is significant at the 0.01 level (2-tailed).

\*. Correlation is significant at the 0.05 level (2-tailed).

## Lampiran 5 Uji Realibilitas

**Reliability****Scale: ALL VARIABLES**

<b>Case Processing Summary</b>			
		N	%
Cases	Valid	29	100.0
	Excluded <sup>a</sup>	0	.0
	Total	29	100.0

a. Listwise deletion based on all variables in the procedure.

<b>Reliability Statistics</b>			
Cronbach's Alpha	Part 1	Value	.811
		N of Items	11 <sup>a</sup>
	Part 2	Value	.562
		N of Items	10 <sup>b</sup>
	Total N of Items		
Correlation Between Forms			.844
Spearman-Brown Coefficient	Equal Length		.915
	Unequal Length		.915
Guttman Split-Half Coefficient			.739
a. The items are: 1, 2, 3, 4, 5, 6, 7, 8, 9, 10, 11.			
b. The items are: 11, 12, 13, 14, 15, 16, 17, 18, 19, 20, Total Skor.			

<b>Item-Total Statistics</b>				
	Scale Mean if Item Deleted	Scale Variance if Item Deleted	Corrected Item-Total Correlation	Cronbach's Alpha if Item Deleted
1	158.62	315.601	.595	.728
2	158.69	316.007	.577	.729
3	157.72	321.921	.725	.733
4	158.14	323.337	.414	.735
5	158.76	321.261	.461	.734

6	158.66	317.591	.556	.730
7	158.48	315.330	.689	.727
8	157.62	327.458	.539	.738
9	158.00	324.929	.342	.737
10	158.14	323.337	.414	.735
11	157.93	325.495	.428	.737
12	158.48	315.330	.689	.727
13	157.93	323.495	.443	.735
14	158.41	320.680	.436	.734
15	157.72	324.707	.667	.735
16	157.86	328.337	.471	.739
17	158.48	315.330	.689	.727
18	158.34	320.734	.431	.734
19	158.66	314.448	.525	.728
20	157.69	324.007	.714	.734
Total Skor	81.17	84.433	1.000	.878

## Reliability

### Scale: ALL VARIABLES

Case Processing Summary			
		N	%
Cases	Valid	29	100.0
	Excluded <sup>a</sup>	0	.0
	Total	29	100.0

a. Listwise deletion based on all variables in the procedure.

Reliability Statistics	
Cronbach's Alpha	N of Items
.744	21

Item-Total Statistics				
	Scale Mean if Item Deleted	Scale Variance if Item Deleted	Corrected Item-Total Correlation	Cronbach's Alpha if Item Deleted



1	158.62	315.601	.595	.728
2	158.69	316.007	.577	.729
3	157.72	321.921	.725	.733
4	158.14	323.337	.414	.735
5	158.76	321.261	.461	.734
6	158.66	317.591	.556	.730
7	158.48	315.330	.689	.727
8	157.62	327.458	.539	.738
9	158.00	324.929	.342	.737
10	158.14	323.337	.414	.735
11	157.93	325.495	.428	.737
12	158.48	315.330	.689	.727
13	157.93	323.495	.443	.735
14	158.41	320.680	.436	.734
15	157.72	324.707	.667	.735
16	157.86	328.337	.471	.739
17	158.48	315.330	.689	.727
18	158.34	320.734	.431	.734
19	158.66	314.448	.525	.728
20	157.69	324.007	.714	.734
Total Skor	81.17	84.433	1.000	.878

## Lampiran 6 Uji Normalitas

**NPar Tests**

<b>One-Sample Kolmogorov-Smirnov Test</b>		
		Total Skor
N		29
Normal Parameters <sup>a,b</sup>	Mean	81.10
	Std. Deviation	9.174
Most Extreme Differences	Absolute	.082
	Positive	.079
	Negative	-.082
Test Statistic		.082
Asymp. Sig. (2-tailed)		.200 <sup>c,d</sup>

a. Test distribution is Normal.
b. Calculated from data.
c. Lilliefors Significance Correction.
d. This is a lower bound of the true significance.

## Lampiran 7 Uji Homogenitas

**Oneway**

<b>Test of Homogeneity of Variances</b>					
		Levene Statistic	df1	df2	Sig.
Motivasi	Based on Mean	1.004	3	23	.409
	Based on Median	.926	3	23	.444
	Based on Median and with adjusted df	.926	3	20.509	.446
	Based on trimmed mean	1.004	3	23	.409

<b>ANOVA</b>					
Motivasi					
	Sum of Squares	df	Mean Square	F	Sig.
Between Groups	499.249	5	99.850	1.231	.327
Within Groups	1864.889	23	81.082		
Total	2364.138	28			

Lampiran 8 Uji Hipotesis *Chi-Square***Crosstabs**

Case Processing Summary						
	Cases					
	Valid		Missing		Total	
	N	Percent	N	Percent	N	Percent
Motivasi * Prestasi Belajar	29	100.0%	0	0.0%	29	100.0%

Motivasi * Prestasi Belajar Crosstabulation					
			Prestasi Belajar		Total
			cukup baik	baik	
Motivasi	Sedang	Count	1	10	11
		% within Motivasi	9.1%	90.9%	100.0%
		% within Prestasi Belajar	50.0%	37.0%	37.9%
		% of Total	3.4%	34.5%	37.9%
	Tinggi	Count	1	17	18
		% within Motivasi	5.6%	94.4%	100.0%
		% within Prestasi Belajar	50.0%	63.0%	62.1%
		% of Total	3.4%	58.6%	62.1%
Total		Count	2	27	29
		% within Motivasi	6.9%	93.1%	100.0%
		% within Prestasi Belajar	100.0%	100.0%	100.0%
		% of Total	6.9%	93.1%	100.0%

Chi-Square Tests					
	Value	df	Asymptotic Significance (2- sided)	Exact Sig. (2- sided)	Exact Sig. (1- sided)
Pearson Chi-Square	.133 <sup>a</sup>	1	.715		
Continuity Correction <sup>b</sup>	.000	1	1.000		
Likelihood Ratio	.129	1	.719		
Fisher's Exact Test				1.000	.623
Linear-by-Linear Association	.128	1	.720		
N of Valid Cases	29				

a. 2 cells (50.0%) have expected count less than 5. The minimum expected count is .76.

b. Computed only for a 2x2 table

## Lampiran 9 Uji koefisien kontingensi

<b>Case Processing Summary</b>						
	Cases					
	Valid		Missing		Total	
	N	Percent	N	Percent	N	Percent
Motivasi Guru * Prestasi Belajar Siswa	29	100.0%	0	0.0%	29	100.0%

<b>Symmetric Measures</b>			
		Value	Approximate Significance
Nominal by Nominal	Contingency Coefficient	,854	,895
N of Valid Cases		29	

## Lampiran 10 Uji Korelasi Product Moment

NO	X (Motivasi)	Y (Prestasi)	X <sup>2</sup>	Y <sup>2</sup>	XY
1	74	80	5476	6400	5920
2	93	75	8649	5625	6975
3	98	83	9604	6889	8134
4	85	80	7225	6400	6800
5	80	78	6400	6084	6240
6	75	78	5625	6084	5850
7	72	78	5184	6084	5616
8	93	83	8649	6889	7719
9	81	80	6561	6400	6480
10	69	80	4761	6400	5520
11	77	78	5929	6084	6006
12	85	80	7225	6400	6800
13	69	75	4761	5625	5175
14	95	80	9025	6400	7600
15	86	80	7396	6400	6880
16	87	80	7569	6400	6960
17	64	78	4096	6084	4992
18	68	80	4624	6400	5440
19	82	80	6724	6400	6560
20	77	82	5929	6724	6314
21	82	78	6724	6084	6396
22	81	83	6561	6889	6723
23	83	80	6889	6400	6640
24	75	80	5625	6400	6000
25	66	78	4356	6084	5148
26	86	83	7396	6889	7138
27	90	85	8100	7225	7650
28	90	78	8100	6084	7020
29	91	78	8281	6084	7098
	<b>2354</b>	<b>2311</b>	<b>193444</b>	<b>184311</b>	<b>187794</b>

## Surat Keterangan Pembimbing



KEPUTUSAN DEKAN FAKULTAS TARBIYAH DAN KEGURUAN  
UIN ANTASARI BANJARMASIN  
NOMOR 130 TAHUN 2022  
TENTANG  
PENETAPAN DOSEN PEMBIMBING SKRIPSI SEMESTER GENAP  
TAHUN AKADEMIK 2021/2022

DEKAN FAKULTAS TARBIYAH DAN KEGURUAN UIN ANTASARI,

- Menimbang : a. bahwa untuk kelancaran mahasiswa Fakultas Tarbiyah dan Keguruan UIN Antasari Banjarmasin membuat skripsi, maka perlu menetapkan Dosen-Dosen Fakultas Tarbiyah dan Keguruan untuk menjadi pembimbing;
- b. bahwa nama-nama sebagaimana tersebut dalam Surat Keputusan ini dipandang mampu dan cakap untuk ditetapkan sebagai Dosen Pembimbing Skripsi dimaksud.

- Mengingat : 1. Undang-Undang RI No. 20 Tahun 2003 tentang Sistem Pendidikan Nasional;
2. Peraturan Presiden RI Nomor 36 Tahun 2017 tanggal 3 April 2017 tentang Universitas Islam Negeri Antasari Banjarmasin;
3. Peraturan Pemerintah No. 60 Tahun 1999 tentang Pendidikan Tinggi;
4. Surat Keputusan Menteri Agama No. 30 Tahun 2017 tentang Organisasi dan Tata Kerja UIN Antasari;
5. Surat Keputusan Menteri Agama No. 36 Tahun 2017 tentang Statuta UIN Antasari Banjarmasin;
6. Keputusan Rektor IAIN No. 217A Tahun 2012 tentang Perubahan atas Keputusan Rektor No. 72 Tahun 2007 tentang Pedoman Penulisan Skripsi Program Strata Satu (S-1) IAIN Antasari Banjarmasin.

MEMUTUSKAN:

- Menetapkan : KEPUTUSAN DEKAN FAKULTAS TARBIYAH DAN KEGURUAN UIN ANTASARI TENTANG PENETAPAN DOSEN PEMBIMBING SKRIPSI MAHASISWA SEMESTER GENAP TAHUN AKADEMIK 2021/2022

- Pertama : Menunjuk dan menugaskan kepada:
1. Nama : Dr. Dina Hermina, M. Pd  
NIP/NUP : 196802091995032002  
Pangkat/Golongan : Penata Tingkat I/III/d  
Jabatan Akademik : Lektor  
Sebagai Pembimbing Bidang Konten dan Metodologi
2. Nama : H. Muhniansyah, S.Pd, M.Pd  
NIP/NUP : 196601071989021001  
Pangkat/Golongan : Pembina/IV/a  
Jabatan Akademik : Lektor  
Sebagai Pembimbing Bidang Bahasa dan Teknik Penulisan

Untuk membimbing mahasiswa penyusun skripsi:

- Nama : Miftahul Jannah  
NIM : 180101010973  
Jurusan/Prodi : PAI  
Judul Skripsi : PENGARUH MOTIVASI GURU TERHADAP PRESTASI BELAJAR SISWA KELAS XI IPS 2 PADA MATA PELAJARAN PAI DI SMAN 1 PANYIPATAN KABUPATEN TANAH LAUT

- Kedua : Biaya akibat dikeluarkannya keputusan ini dibebankan kepada DIPA UIN Antasari Banjarmasin.

- Ketiga : Keputusan ini berlaku sejak tanggal ditetapkan, dengan ketentuan bahwa apabila terdapat kekeliruan dalam penetapan ini, maka akan diadakan perbaikan dan perubahan sebagaimana mestinya. Keputusan ini berlaku sejak tanggal ditetapkan, dengan ketentuan bahwa apabila terdapat kekeliruan dalam penetapan ini, maka akan diadakan perbaikan dan perubahan seperluanya.

Ditetapkan di Banjarmasin  
pada tanggal Juni 2022

DEKAN,



- Tembusan:
1. Rektor UIN Antasari Banjarmasin,
  2. Dosen Pembimbing.



## Catatan Seminar Proposal



KEMENTERIAN AGAMA REPUBLIK INDONESIA  
 UNIVERSITAS ISLAM NEGERI ANTASARI  
 FAKULTAS TARBIYAH DAN KEGURUAN  
 PRODI PENDIDIKAN AGAMA ISLAM  
 Jalan Jenderal Ahmad Yani KM. 4,5 Banjarmasin  
 Telepon (0511) 3253939 Faksimile (0511) 3274492  
 Email: ftk.antasari@gmail.com Web: www.ftk.iain-antasari.ac.id

## CATATAN SEMINAR PROPOSAL SKRIPSI

1. Nama Mahasiswa : Miftahul Jannah
2. N I M : 180101010973
3. Program Studi : Pendidikan Agama Islam
4. Judul Proposal Skripsi : Pengaruh Motivasi Guru Terhadap Prestasi Belajar Siswa Kelas XI IPS 2 pada Mata Pelajaran PAI di SMAN 1 Panyipatan Kabupaten Tanah Laut
5. Dosen Pembimbing : 1. Dr. Dina Hermina, M. Pd. / 196080291995032002 sebagai Pembimbing bidang konten dan metodologi  
2. H. Muhniansyah, M. Pd / 196601071989021001 sebagai pembimbing bidang bahasa dan teknik penulisan
6. Catatan Hasil Seminar :


NO	Catatan/saran Penanggap	NO	Catatan/saran Dosen
1	Penanggap utama (Noor Hayati) <ul style="list-style-type: none"> <li>• Pada bagian cover, untuk judul harusnya menggunakan satu ukuran saja. Di situ terlihat jelas ukuran tulisannya berbeda.</li> <li>• Judulnya memakai piramida terbalik</li> <li>• Ditambahkan persamaan dan perbedaan antara penelitian terdahulu dengan penelitian anda</li> </ul> Pertanyaan: Apa alasan anda mengambil penelitian ini?	1	H. Muhniansyah, M.Pd <ul style="list-style-type: none"> <li>• Perhatikan pedoman</li> <li>• Gunakan logo yang ada tulisan nama kampus di bawahnya</li> <li>• Gunakan rumusan masalah bukan fokus peneitian</li> <li>• Jika kutipan lebih dari 5 baris maka gunakan 1 spasi dan menjorok kedalam</li> <li>• Untuk footnote, tidak memakai tulisan halaman (h), tidak menggunakan koma (,) setelah judul buku. Jika mengambil jurnal online maka sertakan websitenya</li> </ul>
2	Penanggap umum 1 (Marhatun) <ul style="list-style-type: none"> <li>• Pada BAB I, bagian C fokus penelitian. Bisa di ganti dengan "rumusan masalah" karena jenis penelitian anda adalah kuantitatif</li> <li>• Spasi yang di gunakan harusnya 2 cm, bisa lihat lagi di buku pedomannya</li> </ul> Pertanyaan: Apa alasan anda mengambil kelas XI IPS2 sebagai sampel?		<ul style="list-style-type: none"> <li>• Q.S Al-Insyirah/nomor syrah:ayat, sertakan penjelasannya</li> <li>• Perhatikan penulisan kata tempat, misalnya di atas.</li> <li>• Tegaskan lagi perbedaan penelitian terdahulu.</li> <li>• Pada BAB III, susun kembali bahasanya</li> <li>• Daftar pustaka menggunakan titik (.) kecuali pada nama yang di balik dan sebelum tahun</li> <li>• Tambahkan referensi bahasa asing 5 buah buku dan jurnal 3 buah</li> </ul>
3	Penanggap umum 2 (Maulida Azkiah) <ul style="list-style-type: none"> <li>• Pada bagian footnote masih salah, pada pedoman baru halamannya (H) di hapus. Setelah judul buku komanya di hapus. Spasinya 1. Bisa di lihat lagi pada buku</li> </ul>		

## KEMENTERIAN AGAMA REPUBLIK INDONESIA

4	<p>pedoman</p> <p>Pertanyaan: Kapan anda mulai tertarik sampai akhirnya memilih judul penelitian ini?</p> <p>Penanggung umum 3 (ummi Fatimah)</p> <ul style="list-style-type: none"> <li>• Pada bagian daftar pustaka. Pedoman yang baru itu semua memakai tanda titik (.) kecuali pada nama yang di balik dam sebelum tahun</li> </ul> <p>Pertanyaan: Seberapa penting penelitian yang akan anda teliti dan apa manfaatnya?</p>	2	<p>Dr, Dina Hermina, M.Pd</p> <ul style="list-style-type: none"> <li>• Harus ada landasan teoritis mengenai teacher motivation.</li> <li>• Devinisi oprasional harus di tegaskan mengenai indikator motivasi, kehadiran guru dan sebagainya.</li> <li>• Di rumus itu di ganti, bukan F tapi R.</li> <li>• Perhatikan nama tokoh. Itu bukan Mc.Cileand tapi Mc. Clelland.</li> </ul> <p>Sesuaikan analisis data dengan data yang diambil.</p>
---	--	---	--


Banjarmasin, 26 Desember 2022

Moderator,



Nurul Huda Ajizah  
180101010972

## Surat Keterangan Selesai Seminar Proposal


**KEMENTERIAN AGAMA REPUBLIK INDONESIA**  
**UNIVERSITAS ISLAM NEGERI ANTASARI**  
**FAKULTAS TARBİYAH DAN KEGURUAN**  
**PRODI PENDIDIKAN AGAMA ISLAM**  
 Jalan Jenderal Ahmad Yani KM. 4,5 Banjarmasin  
 Telepon (0511) 3263939 Faksimile (0511) 3274492  
 Email: pai@uin-antasari.ac.id Web: www.ftk.uin-antasari.ac.id

---

**SURAT KETERANGAN**  
 Nomor: 347/Un.14/II.2.d/03/2023

Yang bertanda tangan di bawah ini, menerangkan bahwa:

Nama : Miftahul Jannah  
 N I M : 180101010973  
 Jurusan/Prodi : PAI  
 Alamat : Desa Bumi Asih RT. 08 RW. 08 Kecamatan  
 Panyipatan Kabupaten Tanah Laut Kalimantan Selatan


adalah benar telah melaksanakan Seminar Desain Operasional Skripsi yang berjudul:

**PENGARUH MOTIVASI GURU TERHADAP PRESTASI BELAJAR  
 SISWA KELAS XI IPS 2 PADA MATA PELAJARAN PAI DI SMAN 1  
 PANYIPATAN KABUPATEN TANAH LAUT**

Pada Hari/Tanggal : Senin, 26 Desember 2022  
 Tempat : Google Meet

Demikian surat keterangan ini dibuat, untuk dipergunakan sebagaimana mestinya.

Banjarmasin, 01 Maret 2023  
 Ketua,

  
 Dr. Hj. Surajjiah, M.Pd  
 NIP. 196702181994032001



**KEMENTERIAN AGAMA REPUBLIK INDONESIA  
UNIVERSITAS ISLAM NEGERI ANTASARI BANJARMASIN  
FAKULTAS TARBİYAH DAN KEGURUAN**

Jalan Jenderal Ahmad Yani Km. 4.5 Banjarmasin 70235  
Telepon: (0511) 3262426; (0511) 6783136  
E-mail: ftk@uin-antasari.ac.id Website: ftk.uin-antasari.ac.id

Nomor : B- 08/Un.14/III.1/PP.00.9/03/2023 30 Maret 2023  
Sifat : Penting  
Lampiran : 1 (Satu) Berkas  
Hal : Mohon Izin Riset

Yth.Kepala SMAN 1 Panyipatan  
Kabupaten Tanah Laut

*Assalamu'alaikum Wr.Wb*

Sehubungan rencana penelitian yang akan dilaksanakan oleh mahasiswa (i) dalam rangka penyusunan skripsi, maka dengan ini kami mohon izin serta bantuan Bapak/Ibu agar kiranya berkenan memberikan informasi/data yang diperlukan oleh :

Nama : Miftahul Jannah  
NIM : 180101010973  
Program Studi : Pendidikan Agama Islam  
Fakultas : Tarbiyah dan Keguruan  
Alamat : Desa Bumi Asih, Kecamatan Panyipatan, Kabupaten Tanah Laut  
No HP : 082255990215

Demikian surat keterangan ini kami sampaikan, atas perhatian dan perkenan Bapak/Ibu serta kerjasamanya yang baik kami ucapkan terimakasih.  
*Wassalamu'alaikum Wr.Wb*



Wakil Dekan Bidang Akademik dan Kelembagaan,

*(Handwritten signature)*  
Ahmad Muradi

Tembusan :  
Dekan Fakultas Tarbiyah dan Keguruan



**KEMENTERIAN AGAMA REPUBLIK INDONESIA  
UNIVERSITAS ISLAM NEGERI ANTASARI BANJARMASIN  
FAKULTAS TARBİYAH DAN KEGURUAN**

Jalan Jenderal Ahmad Yani Km. 4.5 Banjarmasin 70235  
Telepon: (0511) 3262426; (0511) 6783136  
E-mail: ftk@uin-antasari.ac.id Website: ftk.uin-antasari.ac.id

**SURAT RISET**

Nomor : B- 08/Un.14/III.1/PP.00.9/03/2023

Yang bertanda tangan tangan Wakil Dekan Bidang Akademik dan Kelembagaan Fakultas Tarbiyah dan Keguruan UIN Antasari, dengan ini menugaskan kepada :

Nama : Miftahul Jannah  
NIM : 180101010973  
Semester : X (Sepuluh)  
Alamat : Desa Bumi Asih, Kecamatan Panyipatan, Kabupaten Tanah Laut  
Tugas : Melakukan Riset / Penelitian Ilmiah dalam rangka pengumpulan data untuk penyusunan Skripsi sarjana dengan Judul :

**PENGARUH MOTIVASI GURU TERHADAP PRESTASI BELAJAR SISWA KELAS XI IPS 2  
PADA MATA PELAJARAN PAI DI SMAN 1 PANYIPATAN KABUPATEN TANAG LAUT**

Tempat Penelitian : SMAN 1 Panyipatan  
Lamanya Riset : 2 (Dua) Bulan  
Dari Tanggal : 30 Maret 2023  
Sampai Tanggal : 30 Mei 2023

Demikian surat Riset diberikan kepada ybs, agar pihak-pihak yang berkepentingan dapat memberikan bantuan seperlunya.

Banjarmasin, 30 Maret 2023

Wakil Dekan Bidang Akademik dan Kelembagaan,



*(Handwritten Signature)*  
Dr. Ahmad Muradi, M.Ag  
NIP 197808082005011006

Mahasiswa yang bersangkutan,

Miftahul Jannah  
180101010973



**KEMENTERIAN AGAMA REPUBLIK INDONESIA  
UNIVERSITAS ISLAM NEGERI ANTASARI BANJARMASIN  
FAKULTAS TARBİYAH DAN KEGURUAN**

Jalan Jenderal Ahmad Yani Km. 4.5 Banjarmasin 70235  
Telepon: (0511) 3262426; (0511) 6783136  
E-mail: ftk@uin-antasari.ac.id Website: ftk.uin-antasari.ac.id

Nomor : B-08/Un.14/III.1/PP.00.9/03/2023  
Sifat : Penting  
Lampiran : 1 (Satu) Berkas  
Hal : Mohon Izin Riset

30 Maret 2023

Yth. ....  
.....  
.....

*Assalamu'alaikum Wr.Wb*

Sehubungan rencana penelitian yang akan dilaksanakan oleh mahasiswa (i) dalam rangka penyusunan skripsi, maka dengan ini kami mohon izin serta bantuan Bapak/Ibu agar kiranya berkenan memberikan informasi/data yang diperlukan oleh :

Nama : Miftahul Jannah  
NIM : 180101010973  
Program Studi : Pendidikan Agama Islam  
Fakultas : Tarbiyah dan Keguruan  
Alamat : Desa Bumi Asih, Kecamatan Panyipatan, Kabupaten Tanah Laut  
No HP : 082255990215

Demikian surat keterangan ini kami sampaikan, atas perhatian dan perkenan Bapak/Ibu serta kerjasamanya yang baik kami ucapkan terimakasih.

*Wassalamu'alaikum Wr.Wb*



Wakil Dekan Bidang Akademik dan Kelembagaan,

Ahmad Muradi

Tembusan :  
Dekan Fakultas Tarbiyah dan Keguruan



## Surat izin Riset Dosen Pembimbing

**SURAT PERSETUJUAN RISET**

Skripsi yang berjudul : Pengaruh Motivasi Guru terhadap Prestasi Belajar Siswa Kelas XI IPS2 pada Mata Pelajaran PAI di SMA Negeri 1 Panyipatan Kabupaten Tanah Laut

Ditulis oleh : Miftahul Jannah  
NIM : 180101010973  
Jurusan : Pendidikan Agama Islam  
Semester : X (Sepuluh)  
Alamat : Jalan Pendidikan, Desa Batu Mulya, Kecamatan Panyipatan, Kabupaten Tanah Laut


Setelah diteliti dan diadakan perbaikan seperlunya, kami dapat memberikan persetujuan kepada mahasiswa yang bersangkutan untuk melakukan riset, dengan arahan dan bimbingan dosen pembimbing, riset akan dilaksanakan pada :

**Tempat Riset : SMA Negeri 1 Panyipatan**  
**Daerah Tempat Riset : Kabupaten Tanah Laut**

Banjarmasin, Maret 2023

Mengetahui,

Pembimbing  
Bidang Konten dan Metodologi



**Dr. Dina Hermina, M.Pd**  
NIP. 196802091995032002

Pembimbing  
Bidang Bahasa dan Teknik Penulisan



**H. Muhniansyah, M.Pd**  
NIP. 196601071989021001

## Surat Izin Riset dari SMAN 1 Panyipatan



**PEMERINTAH PROVINSI KALIMANTAN SELATAN**  
**DINAS PENDIDIKAN DAN KEBUDAYAAN**  
**SMA NEGERI 1 PANYIPATAN**

NSS : 301150206013 - NPSN : 30311443 – Email : sman1panyipatan@gmail.com  
Alamat : Jl. Pendidikan Desa Batu Mulia, Kec. Panyipatan - Kab. Tanah Laut - 70871

**SURAT KETERANGAN**

Nomor : 421.3/060/SMAN1PANYIPATAN/2023

Sehubungan dengan surat dari Fakultas Tarbiyah dan Keguruan Universitas Islam Negeri Antasari, Nomor : B-08/Un.14/III.1.t/PP.00.9/03/2023, hal : Izin Mengadakan Riset Dalam Rangka Penyusunan Skripsi, maka Kepala SMA Negeri 1 Panyipatan dengan ini memberikan izin kepada :

Nama : Miftahul Jannah  
NIM : 180101010973  
Jurusan : P A I  
Fakultas : Tarbiyah dan Keguruan  
Alamat : Jalan Jenderal Ahmad Yani Km.4.5 Banjarmasin 70235

Untuk mengadakan Mengadakan Riset Dalam Rangka Penyusunan Skripsi di SMA Negeri 1 Panyipatan pada tanggal 30 Maret 2023 s.d 30 Mei 2023.

Demikian surat keterangan izin melaksanakan riset ini diberikan untuk dipergunakan sebagaimana mestinya.

Panyipatan, 26 Mei 2023  
Kepala Sekolah  
  
Aberani Sulaiman, M. Pd  
NIP. 19660809 199512 1 002





Dokumentasi selama penelitian berlangsung

Gambar SMAN 1 Panyipatan



## Proses Izin Riset bersama Guru PAI dan Wakil Kepala Sekolah





Siswa dan Wali Kelas XI IPS 2



Kedaaan Kelas XI IPS 2



Gambar saat wawancara









## Mengisi angket







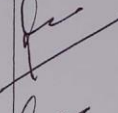




## Penyerahan Hadiah



Bimbingan ke-	Tanggal	Catatan Pembimbing Bidang Konten dan Metode Penelitian	Tanda Tangan
	29/3/2023	- Ubah rumus dan pahami lagi. - cari lagi dan pahami mengenai motivasi guru dan prestasi belajar siswa	
	19/5/2023	Instrumen penelitian, lanjut riset	
	19/10/2023	- Ubah rumus ke korelasi <del>kontingensi</del> kontingensi - Analisis data lihat catatan	
	26/10/2023	Silakan ulian skripsi	



Bimbingan ke-	Tanggal	Catatan Pembimbing Bidang Bahasa dan Teknik Kepenulisan	Tanda Tangan
1	12/06/23	Judul menggunakan piramida terbalik Sampul tidak pakai NIM Fokus penelitian di ganti rumusan masalah	
2	20/06/23	Pada BAB III Tambahkan instrumen penelitian Tambahkan teknik analisis data	
3	04/10/23	Daftar isi di rapikan Ayat pada latarbelakang terlalu pendek Perhatikan kata yang harus di cetak miring	
4	18/10/23	Perbaiki jenis dan pendekatan penelitian Perbaiki penulisan footnote Tulisan arab di ubah menjadi traditional arabic	
5	01/11/23	Jika mengutip lebih dari 5 baris maka dibuat 1 spasi. Perhatikan penulisan kata "di"	
6	15/11/23	Sampul tidak pakai program studi Tulisan pada sampul fontnya terlalu besar Penelitian terdahulu yang relevan bedanya dengan penelitan anda apa?	
7	22/11/23	Perhatikan penulisan gelar Perbaiki daftar pustaka	
8	05/12/23	Abstrak dibuat 4 alinea Kata pengantar tulisannya Penulis bukan nama Pengelola perpustakaan univ saja	
9	12/12/23	Silahkan daftar sidang	

**DAFTAR RIWAYAT HIDUP PENULIS**

1. Nama Lengkap : Miftahul Jannah
2. NIM : 180101010973
3. Tempat, Tanggal Lahir : Seniung Jaya, 04 November 1999
4. Kebangsaan : Indonesia
5. Alamat : Bumi Asih, RT.08, RW.08, Kecamatan  
Panyipatan, Kabupaten Tanah Laut,  
Kalimantan Selatan
6. No. HP : 082255990215
7. Alamat email : miftahuljnh511@gmail.com
8. Pengalaman Organisasi/Kerja:
  - a. Organisasi himpunan mahasiswa dan pemuda bumi asih
  - b. Mengajar mengaji di TPA manba'ul huda bumi asih
9. Prestasi Akademik : -
10. Prestasi Nonakademik : -
11. Daftar Karya Ilmiah : -

Banjarmasin, 12 Desember 2023

Penulis