

LAMPIRAN

A. Lampiran 1 : Data Penelitian

1. Perhitungan *ROI*, *ROE*, dan *NPM* Sebelum Adanya Produk XL Home

a. *ROI (Return On Investment)*

| Tahun Sebelum Ada XL Home | Laba bersih setelah Pajak | Total Aktiva | Hasil (%) |
|----------------------------------|----------------------------------|---------------------|------------------|
| 2015 | (25.338) | 58.844.320 | -0,043 |
| 2016 | 375.516 | 54.896.286 | 0,684 |
| 2017 | 375.244 | 56.321.441 | 0,666 |

b. *ROE (Return On Equity)*

| Tahun Sebelum Ada XL Home | Laba bersih setelah Pajak | Ekuitas | Hasil (%) |
|----------------------------------|----------------------------------|----------------|------------------|
| 2015 | (25.338) | 14.091.635 | -0,180 |
| 2016 | 375.516 | 21.209.145 | 1,771 |
| 2017 | 375.244 | 21.630.850 | 1,735 |

c. *NPM (Net Profit Margin)*

| Tahun Sebelum Ada XL Home | Laba bersih setelah Pajak | Pendapatan | Hasil (%) |
|----------------------------------|----------------------------------|-------------------|------------------|
| 2015 | (25.338) | 22.876.182 | -0,111 |
| 2016 | 375.516 | 21.341.425 | 1,760 |
| 2017 | 375.244 | 22.875.662 | 1,640 |

2. Perhitungan *ROI*, *ROE*, dan *NPM* Sesudah Adanya Produk XL Homea. *Return On Investment (ROI)*

| Tahun Sesudah Ada XL Home | Laba bersih setelah Pajak | Total Aktiva | Hasil (%) |
|--|--|---------------------|------------------|
| 2019 | 712.579 | 62.725.242 | 1,136 |
| 2020 | 371.598 | 67.744.797 | 0,548 |
| 2021 | 1.287.807 | 72.753.282 | 1,770 |

b. *Return On Equity (ROE)*

| Tahun Sesudah Ada XL Home | Laba bersih setelah Pajak | Ekuitas | Hasil (%) |
|--|--|----------------|------------------|
| 2019 | 712.579 | 19.121.966 | 3,726 |
| 2020 | 371.598 | 19.137.366 | 1,942 |
| 2021 | 1.287.807 | 20.088.745 | 6,411 |

c. *Net Profit Margin (NPM)*

| Tahun Sesudah Ada XL Home | Laba bersih setelah Pajak | Pendapatan | Hasil (%) |
|--|--|-------------------|------------------|
| 2019 | 712.579 | 25.132.628 | 2,835 |
| 2020 | 371.598 | 26.009.095 | 1,429 |
| 2021 | 1.287.807 | 26.754.050 | 4,813 |

B. Lampiran II : Uji Normalitas Data

1. *Return On Investment (ROI)*

One-Sample Kolmogorov-Smirnov Test

| | | ROI |
|----------------------------------|----------------|---------------------|
| N | | 6 |
| Normal Parameters ^{a,b} | Mean | .7935 |
| | Std. Deviation | .60977 |
| Most Extreme Differences | Absolute | .238 |
| | Positive | .238 |
| | Negative | -.177 |
| Test Statistic | | .238 |
| Asymp. Sig. (2-tailed) | | .200 ^{c,d} |

- Test distribution is Normal.
- Calculated from data.
- Lilliefors Significance Correction.
- This is a lower bound of the true significance.

2. *Return On Equity (ROE)*

One-Sample Kolmogorov-Smirnov Test

| | | ROE |
|----------------------------------|----------------|-------------------|
| N | | 6 |
| Normal Parameters ^{a,b} | Mean | 2.5675 |
| | Std. Deviation | 2.25309 |
| Most Extreme Differences | Absolute | .276 |
| | Positive | .276 |
| | Negative | -.189 |
| Test Statistic | | .276 |
| Asymp. Sig. (2-tailed) | | .171 ^c |

- Test distribution is Normal.
- Calculated from data.
- Lilliefors Significance Correction.

3. *Net Profit Margin (NPM)*

One-Sample Kolmogorov-Smirnov Test

| | | NPM |
|----------------------------------|----------------|---------------------|
| N | | 6 |
| Normal Parameters ^{a,b} | Mean | 2.0610 |
| | Std. Deviation | 1.64666 |
| Most Extreme Differences | Absolute | .239 |
| | Positive | .239 |
| | Negative | -.184 |
| Test Statistic | | .239 |
| Asymp. Sig. (2-tailed) | | .200 ^{c,d} |

- a. Test distribution is Normal.
- b. Calculated from data.
- c. Lilliefors Significance Correction.
- d. This is a lower bound of the true significance.

C. Lampiran III : Uji Paired Sample T-Test

1. Return On Investment (ROI)

| | | Paired Differences | | | | | t | df | Sig. (2-tailed) |
|--------|---------------------------|--------------------|----------------|-----------------|---|---------|--------|----|-----------------|
| | | Mean | Std. Deviation | Std. Error Mean | 95% Confidence Interval of the Difference | | | | |
| | | | | | Lower | Upper | | | |
| Pair 1 | ROI_SEBELUM - ROI_SESUDAH | -.71567 | .73852 | .42638 | -2.55025 | 1.11891 | -1.678 | 2 | .235 |

2. Return On Equity (ROE)

| | | Paired Differences | | | | | t | df | Sig. (2-tailed) |
|--------|---------------------------|--------------------|----------------|-----------------|---|---------|--------|----|-----------------|
| | | Mean | Std. Deviation | Std. Error Mean | 95% Confidence Interval of the Difference | | | | |
| | | | | | Lower | Upper | | | |
| Pair 1 | ROE_SEBELUM - ROE_SESUDAH | -2.91767 | 2.40964 | 1.39121 | -8.90354 | 3.06821 | -2.097 | 2 | .171 |

3. Net Profit Margin (NPM)

| | | Paired Differences | | | | | t | df | Sig. (2-tailed) |
|--------|---------------------------|--------------------|----------------|-----------------|---|---------|--------|----|-----------------|
| | | Mean | Std. Deviation | Std. Error Mean | 95% Confidence Interval of the Difference | | | | |
| | | | | | Lower | Upper | | | |
| Pair 1 | NPM_SEBELUM - NPM_SESUDAH | -1.92933 | 1.96079 | 1.13206 | -6.80022 | 2.94155 | -1.704 | 2 | .230 |

D. Lampiran IV : Laporan Keuangan PT. XL Axiata Tbk 2015 – 2017 dan 2019 – 2021

1. Laporan Keuangan tahun 2015 – 2016

PT XL AXIATA Tbk

Halaman 2 Page

LAPORAN POSISI KEUANGAN
31 DESEMBER 2016 DAN 2015
(Dinyatakan dalam jutaan Rupiah,
kecuali nilai nominal per saham)

STATEMENTS OF FINANCIAL POSITION
AS AT 31 DECEMBER 2016 AND 2015
(Expressed in millions of Rupiah,
except par value per share)

| | 31/12/2016 | Catatan/ Notes | 31/12/2015 | |
|--|-------------------|-------------------|-------------------|--|
| Liabilitas jangka pendek | | | | Current liabilities |
| Utang usaha dan utang lain-lain | | | | Trade and other payables |
| - Pihak ketiga | 6,470,327 | 11 | 5,257,397 | Third parties - |
| - Pihak berelasi | 32,488 | 11,29f | 25,617 | Related parties - |
| Utang pajak | | | | Taxes payable |
| - Pajak lainnya | 171,254 | 28b | 256,181 | Other taxes - |
| Beban yang masih harus dibayar | | | | Accrued expenses |
| - Pihak ketiga | 893,459 | 12 | 1,121,767 | Third parties - |
| - Pihak berelasi | - | 29g | 6,376 | Related parties - |
| Pendapatan tangguhan | 1,209,560 | 13 | 1,548,076 | Deferred revenue |
| Liabilitas imbalan kerja | | | | Short-term employee benefit liabilities |
| jangka pendek | 198,264 | | 199,016 | |
| Provisi | 1,529,105 | 17 | 3,043,943 | Provisions |
| Bagian lancar dari | | | | Current portion of |
| pinjaman jangka panjang | 3,645,122 | 14 | 3,430,720 | long-term loans |
| Liabilitas sewa | 327,459 | 15 | 367,704 | Lease liabilities |
| Bagian lancar dari sukuk ijarah | - | 16 | 491,417 | Current portion of sukuk ijarah |
| | | | | Total current liabilities |
| Jumlah liabilitas jangka pendek | 14,477,038 | | 15,748,214 | |
| Liabilitas jangka panjang | | | | Non-current liabilities |
| Pinjaman jangka panjang | 10,024,059 | 14 | 15,133,391 | Long-term loans |
| Liabilitas sewa | 3,368,344 | 15 | 2,023,085 | Lease liabilities |
| Sukuk ijarah | 1,001,586 | 16 | 1,000,394 | Sukuk ijarah |
| Pinjaman ke pemegang saham | - | 29m | 6,897,500 | Shareholder loan |
| Pendapatan tangguhan | 3,164,729 | 13 | 2,070,193 | Deferred revenue |
| Liabilitas pajak tangguhan | 954,567 | 28d | 1,137,491 | Deferred tax liabilities |
| Liabilitas imbalan kerja | | | | Long-term employee benefit liabilities |
| jangka panjang | 251,889 | 17 | 246,820 | |
| Provisi | 444,929 | 17a | 495,597 | Provisions |
| | | | | Total non-current liabilities |
| Jumlah liabilitas jangka panjang | 19,210,103 | | 29,004,471 | |
| Ekuitas yang dapat diatribusikan kepada pemilik entitas induk | | | | Equity attributable to the owners of the parent entity |
| Modal saham - modal dasar | | | | Share capital - authorised capital |
| 22.650.000.000 saham biasa, modal ditempatkan dan disetor penuh 10.687.960.423 (2015 : 8.541.381.670) saham biasa, dengan nilai nominal Rp 100 per saham | 1,068,796 | 18 | 854,138 | 22,650,000,000 ordinary shares, issued and fully paid capital 10,687,960,423 (2015 : 8,541,381,670) ordinary shares, with par value Rp 100 per share |
| Tambahan modal disetor | 12,138,748 | 19 | 5,632,445 | Additional paid-in capital |
| Saldo laba | | | | Retained earnings |
| - Telah ditentukan penggunaannya | 700 | 20 | 700 | Appropriated - |
| - Belum ditentukan penggunaannya | 8,000,901 | | 7,604,352 | Unappropriated - |
| | | | | Total equity |
| Jumlah ekuitas | 21,209,145 | | 14,091,635 | |
| Jumlah liabilitas dan ekuitas | 54,896,286 | | 58,844,320 | Total liabilities and equity |

Catatan atas laporan keuangan merupakan bagian tak terpisahkan dari laporan keuangan secara keseluruhan.

The accompanying notes form an integral part of these financial statements.

PT XL AXIATA Tbk

Halaman 3 Page

LAPORAN LABA RUGI DAN PENGHASILAN
KOMPRESIF LAIN
UNTUK TAHUN-TAHUN YANG BERAKHIR
31 DESEMBER 2016 DAN 2015
(Dinyatakan dalam jutaan Rupiah,
kecuali laba/ (rugi) bersih per saham dasar)

STATEMENTS OF PROFIT OR LOSS AND OTHER
COMPREHENSIVE INCOME
FOR THE YEARS ENDED
31 DECEMBER 2016 AND 2015
(Expressed in millions of Rupiah,
except basic earnings/ (loss) per share)

| | 31/12/2016 | Catatan/ Notes | 31/12/2015 | |
|---|---------------------|-------------------|---------------------|---|
| Pendapatan | 21,341,425 | 22,29h | 22,876,182 | Revenue |
| Beban | | | | Expenses |
| Beban infrastruktur | (8,269,268) | 23a | (9,286,366) | Infrastructure expenses |
| Beban penyusutan | (7,827,973) | 8 | (6,889,429) | Depreciation expenses |
| Beban interkoneksi dan beban langsung lainnya | (1,926,396) | 24,29i | (2,320,957) | Interconnection and other direct expenses |
| Beban gaji dan kesejahteraan karyawan | (1,156,450) | 25,29f | (1,089,065) | Salaries and employee benefits expenses |
| Beban penjualan dan pemasaran | (1,432,730) | 23b | (1,127,023) | Sales and marketing expenses |
| Beban umum dan administrasi | (498,320) | 23c | (659,727) | General and administrative expenses |
| Beban amortisasi | (218,067) | 9 | (245,873) | Amortisation expenses |
| Keuntungan selisih kurs - bersih | 64,937 | | 21,813 | Foreign exchange gains - net |
| Keuntungan dari penjualan dan sewa-balik menara | 1,721,058 | 8 | 2,035,383 | Gain from tower sale and leaseback |
| Lain-lain | (111,342) | | (175,661) | Others |
| | <u>(19,654,551)</u> | | <u>(19,736,905)</u> | |
| Laba usaha | <u>1,686,874</u> | | <u>3,139,277</u> | Operating profit |
| Biaya keuangan | (1,793,508) | 26,29j | (1,807,768) | Finance cost |
| Keuntungan/ (kerugian) selisih kurs dari pembiayaan - bersih | 286,050 | | (2,542,545) | Foreign exchange gain/ (loss) from financing - net |
| Penghasilan keuangan | 260,869 | 29k | 727,526 | Finance income |
| Bagian atas rugi bersih ventura bersama | (254,704) | | (147,016) | Share of loss from joint venture |
| | <u>(1,501,293)</u> | | <u>(3,769,803)</u> | |
| Laba/ (rugi) sebelum pajak penghasilan | <u>185,581</u> | | <u>(630,526)</u> | Profit/ (loss) before income tax |
| Manfaat pajak penghasilan | <u>189,935</u> | 28c | <u>605,188</u> | Income tax benefit |
| Laba/ (rugi) tahun berjalan | <u>375,516</u> | | <u>(25,338)</u> | Profit/ (loss) for the year |
| Laba komprehensif lainnya yang tidak direklasifikasi ke dalam laba/ (rugi) | | | | Other comprehensive income not to be recycled to profit/ (loss) |
| Pengukuran kembali keuntungan dari program pensiun manfaat pasti | 28,044 | 17b | 44,278 | Remeasurement gains on defined benefit plan |
| Beban pajak penghasilan terkait | (7,011) | | (11,069) | Related income tax expense |
| Laba komprehensif lainnya tahun berjalan, setelah pajak | <u>21,033</u> | | <u>33,209</u> | Other comprehensive income for the year, net of tax |
| Jumlah laba komprehensif | <u>396,549</u> | | <u>7,871</u> | Total comprehensive income |
| Laba/ (rugi) yang dapat diatribusikan kepada pemilik entitas induk | <u>375,516</u> | | <u>(25,338)</u> | Profit/ (loss) attributable to the owners of the parent entity |
| Jumlah laba komprehensif yang dapat diatribusikan kepada pemilik entitas induk | <u>396,549</u> | | <u>7,871</u> | Total comprehensive income attributable to the owners of the parent entity |
| Laba/ (rugi) bersih per saham dasar dan dilusian | 38 | 21 | (3) | Basic and diluted earnings/ (loss) per share |

Catatan atas laporan keuangan merupakan bagian tak terpisahkan dari laporan keuangan secara keseluruhan.

The accompanying notes form an integral part of these financial statements.

2. Laporan Keuangan Tahun 2017

PT XL AXIATA Tbk

Halaman 2 Page

LAPORAN POSISI KEUANGAN
31 DESEMBER 2017 DAN 2016
(Dinyatakan dalam jutaan Rupiah,
kecuali nilai nominal per saham)

STATEMENTS OF FINANCIAL POSITION AS AT
31 DECEMBER 2017 AND 2016
(Expressed in millions of Rupiah,
except par value per share)

| | 31/12/2017 | Catatan/ Notes | 31/12/2016 | |
|--------------------------------------|-------------------|-------------------|-------------------|-------------------------------------|
| Liabilitas jangka pendek | | | | Current liabilities |
| Utang usaha dan utang lain-lain | | | | Trade and other payables |
| - Pihak ketiga | 7,447,750 | 11 | 6,470,327 | Third parties - |
| - Pihak berelasi | 28,111 | 11,29f | 32,488 | Related parties - |
| Utang pajak | | | | Taxes payable |
| - Pajak lainnya | 212,136 | 28b | 171,254 | Other taxes - |
| Beban yang masih harus dibayar | | | | Accrued expenses |
| - pihak ketiga | 714,242 | 12 | 893,459 | - third parties |
| Pendapatan tangguhan | 1,132,183 | 13 | 1,209,560 | Deferred revenue |
| Liabilitas imbalan kerja | | | | Short-term employee |
| jangka pendek | 385,324 | | 198,264 | benefit liabilities |
| Provisi | 1,100,032 | 17 | 1,529,105 | Provisions |
| Bagian lancar dari | | | | Current portion of |
| pinjaman jangka panjang | 2,474,424 | 14 | 3,645,122 | long-term loans |
| Liabilitas sewa | 435,456 | 15 | 327,459 | Lease liabilities |
| Bagian lancar dari sukuk ijarah | 1,296,858 | 16 | - | Current portion of sukuk ijarah |
| Jumlah liabilitas jangka pendek | <u>15,226,516</u> | | <u>14,477,038</u> | Total current liabilities |
| Liabilitas jangka panjang | | | | Non-current liabilities |
| Pinjaman jangka panjang | 9,096,617 | 14 | 10,024,059 | Long-term loans |
| Liabilitas sewa | 4,211,026 | 15 | 3,368,344 | Lease liabilities |
| Sukuk ijarah | 1,883,223 | 16 | 1,001,586 | Sukuk ijarah |
| Pendapatan tangguhan | 2,741,855 | 13 | 3,164,729 | Deferred revenue |
| Liabilitas pajak tangguhan | 809,961 | 28d | 954,567 | Deferred tax liabilities |
| Liabilitas imbalan kerja | | | | Long-term employee |
| jangka panjang | 243,718 | 17 | 251,889 | benefit liabilities |
| Provisi | 477,675 | 17a | 444,929 | Provisions |
| Jumlah liabilitas jangka panjang | <u>19,464,075</u> | | <u>19,210,103</u> | Total non-current liabilities |
| Ekuitas | | | | Equity |
| Modal saham - modal dasar | | | | Share capital - authorised capital |
| 22.650.000.000 saham biasa, | | | | 22,650,000,000 ordinary |
| modal ditempatkan dan disetor | | | | shares, issued and fully paid |
| penuh 10.687.960.423 | | | | capital 10,687,960,423 |
| saham biasa, dengan nilai | | | | ordinary shares, with par value |
| nominal Rp 100 per saham | 1,068,796 | 18 | 1,068,796 | Rp 100 per share |
| Tambahan modal disetor | 12,157,010 | 19 | 12,138,748 | Additional paid-in capital |
| Saldo laba | | | | Retained earnings |
| - Telah ditentukan penggunaannya | 800 | 20 | 700 | Appropriated - |
| - Belum ditentukan penggunaannya | 8,404,244 | | 8,000,901 | Unappropriated - |
| Jumlah ekuitas | <u>21,630,850</u> | | <u>21,209,145</u> | Total equity |
| Jumlah liabilitas dan ekuitas | <u>56,321,441</u> | | <u>54,896,286</u> | Total liabilities and equity |

Catatan atas laporan keuangan merupakan bagian tak terpisahkan dari laporan keuangan secara keseluruhan.

The accompanying notes form an integral part of these financial statements.

PT XL AXIATA Tbk

Halaman 3 Page

LAPORAN LABA RUGI DAN PENGHASILAN
KOMPREHENSIF LAIN
UNTUK TAHUN-TAHUN YANG BERAKHIR
31 DESEMBER 2017 DAN 2016
(Dinyatakan dalam jutaan Rupiah,
kecuali laba bersih per saham dasar)

STATEMENTS OF PROFIT OR LOSS AND OTHER
COMPREHENSIVE INCOME
FOR THE YEARS ENDED
31 DECEMBER 2017 AND 2016
(Expressed in millions of Rupiah,
except basic earnings per share)

| | 31/12/2017 | Catatan/ Notes | 31/12/2016 | |
|--|---------------------|-------------------|---------------------|--|
| Pendapatan | <u>22,875,662</u> | 22,29g | <u>21,341,425</u> | Revenue |
| Beban | | | | Expenses |
| Beban infrastruktur | (8,576,361) | 23a | (8,269,268) | Infrastructure expenses |
| Beban penyusutan | (6,757,453) | 8 | (7,827,973) | Depreciation expenses |
| Beban interkoneksi dan beban langsung lainnya | (2,459,401) | 24,29h | (1,926,396) | Interconnection and other direct expenses |
| Beban gaji dan kesejahteraan karyawan | (1,351,466) | 25,29k | (1,156,450) | Salaries and employee benefits expenses |
| Beban penjualan dan pemasaran | (1,615,500) | 23b | (1,432,730) | Sales and marketing expenses |
| Beban umum dan administrasi | (551,691) | 23c | (498,320) | General and administrative expenses |
| Beban amortisasi | (193,582) | 9 | (218,067) | Amortisation expenses |
| Keuntungan selisih kurs - bersih | 9,284 | | 64,937 | Foreign exchange gains - net |
| Keuntungan dari penjualan dan sewa-balik menara | 422,875 | 8 | 1,721,058 | Gain from tower sale and leaseback |
| Lain-lain | (144,108) | 10 | (111,342) | Others |
| | <u>(21,217,401)</u> | | <u>(19,654,551)</u> | |
| | <u>1,658,261</u> | | <u>1,686,874</u> | |
| Biaya keuangan (Kerugian)/ keuntungan selisih kurs dari pembiayaan - bersih | (1,539,281) | 26,29i | (1,793,508) | Finance cost Foreign exchange (loss)/ gain from financing - net |
| Penghasilan keuangan | (39,200) | | 286,050 | Finance income |
| Bagian atas rugi bersih dari ventura bersama | 244,365 | 29j | 260,869 | Share of loss from joint venture |
| | <u>(1,437,023)</u> | | <u>(1,501,293)</u> | |
| Laba sebelum pajak penghasilan | <u>221,238</u> | | <u>185,581</u> | Profit before income tax |
| Manfaat pajak penghasilan | 154,006 | 28c | 189,935 | Income tax benefit |
| Laba tahun berjalan | <u>375,244</u> | | <u>375,516</u> | Profit for the year |
| Laba komprehensif lainnya yang tidak direklasifikasi ke dalam laba | | | | Other comprehensive income not to be recycled to profit |
| Pengukuran kembali keuntungan dari program pensiun manfaat pasti | 37,599 | 17b | 28,044 | Remeasurement gains on defined benefit plan |
| Beban pajak penghasilan terkait | (9,400) | | (7,011) | Related income tax expense |
| Laba komprehensif lainnya tahun berjalan, setelah pajak | <u>28,199</u> | | <u>21,033</u> | Other comprehensive income for the year, net of tax |
| Jumlah laba komprehensif | <u>403,443</u> | | <u>396,549</u> | Total comprehensive income |
| Laba yang dapat diatribusikan kepada pemilik entitas induk | <u>375,244</u> | | <u>375,516</u> | Profit attributable to the owners of the parent entity |
| Jumlah laba komprehensif yang dapat diatribusikan kepada pemilik entitas induk | <u>403,443</u> | | <u>396,549</u> | Total comprehensive income attributable to the owners of the parent entity |
| Laba bersih per saham dasar dan dilusian | 35 | 21 | 38 | Basic and diluted earnings per share |

Catatan atas laporan keuangan merupakan bagian tak terpisahkan dari laporan keuangan secara keseluruhan.

The accompanying notes form an integral part of these financial statements.

3. Laporan Keuangan Tahun 2019 – 2020

PT XL AXIATA Tbk

Halaman 2 Page

LAPORAN POSISI KEUANGAN
31 DESEMBER 2020 DAN 2019
 (Dinyatakan dalam jutaan Rupiah,
 kecuali nilai nominal per saham)

STATEMENTS OF FINANCIAL POSITION
AS AT 31 DECEMBER 2020 AND 2019
 (Expressed in millions of Rupiah,
 except par value per share)

| | 31/12/2020 | Catatan/ Notes | 31/12/2019 | |
|---|-------------------|-------------------|-------------------|--------------------------------------|
| Liabilitas jangka pendek | | | | Current liabilities |
| Utang usaha dan utang lain-lain | | | | Trade and other payables |
| - Pihak ketiga | 7,245,439 | 10 | 7,925,215 | Third parties - |
| - Pihak berelasi | 133,492 | 10,29e | 116,883 | Related parties - |
| Utang pajak | | | | Taxes payable |
| - Pajak lainnya | 38,307 | 28b | 152,313 | Other taxes - |
| Beban yang masih harus dibayar | 602,331 | 11 | 986,785 | Accrued expenses |
| Pendapatan tangguhan | 3,893,626 | 12 | 3,656,851 | Deferred revenue |
| Liabilitas imbalan kerja | | | | Short-term employee |
| jangka pendek | 439,276 | | 393,653 | benefit liabilities |
| Provisi | 202,711 | 17 | 568,500 | Provisions |
| Bagian lancar dari | | | | Current portion of |
| pinjaman jangka panjang: | | | | long-term borrowings: |
| - Liabilitas sewa | 4,666,545 | 14,29f | 1,997,488 | Lease liabilities - |
| - Pinjaman | 727,795 | 13 | 4,076,202 | Loans - |
| - Sukuk ijarah | 398,417 | 15 | 1,075,440 | Sukuk ijarah - |
| - Utang obligasi | 449,310 | 16 | 309,874 | Bonds payable - |
| Liabilitas terkait kelompok lepasan | | | | Liabilities of disposal group |
| yang dimiliki untuk dijual | 59,777 | 38b | 33,480 | classified as held for sale |
| Jumlah liabilitas jangka pendek | 18,857,026 | | 21,292,684 | Total current liabilities |
| Liabilitas jangka panjang | | | | Non-current liabilities |
| Pinjaman jangka panjang | 5,535,939 | 13 | 4,266,534 | Long-term loans |
| Liabilitas sewa | 19,613,020 | 14,29f | 12,122,370 | Lease liabilities |
| Sukuk ijarah | 1,692,167 | 15 | 2,088,832 | Sukuk ijarah |
| Utang obligasi | 544,526 | 16 | 992,449 | Bonds payable |
| Pendapatan tangguhan | 1,473,231 | 12 | 1,896,104 | Deferred revenue |
| Liabilitas pajak tangguhan | - | 28d | 152,127 | Deferred tax liabilities |
| Liabilitas imbalan kerja | | | | Long-term employee |
| jangka panjang | 336,114 | 17 | 271,837 | benefit liabilities |
| Provisi | 555,408 | 17 | 520,339 | Provisions |
| Jumlah liabilitas jangka panjang | 29,750,405 | | 22,310,592 | Total non-current liabilities |
| Ekuitas | | | | Equity |
| Modal saham - modal dasar | | | | Share capital - authorised capital |
| 22.650.000.000 saham biasa, | | | | of 22,650,000,000 ordinary |
| modal ditempatkan dan disetor | | | | shares, issued and fully paid |
| penuh 10.706.012.530 | | | | of capital 10,706,012,530 |
| (2019 : 10.687.960.423) | | | | (2019 : 10,687,960,423) |
| saham biasa, dengan nilai | | | | ordinary shares, with par value |
| nominal Rp 100 per saham | 1,070,601 | 18 | 1,068,796 | of Rp 100 per share |
| Tambahan modal disetor | 12,232,120 | 19 | 12,202,382 | Additional paid-in capital |
| Saham treasuri | (134,445) | 18 | - | Treasury shares |
| Saldo laba | | | | Retained earnings |
| - Telah ditentukan penggunaannya | 1,000 | 21 | 900 | Appropriated - |
| - Belum ditentukan penggunaannya | 5,968,090 | | 5,849,888 | Unappropriated - |
| Jumlah ekuitas | 19,137,366 | | 19,121,966 | Total equity |
| Jumlah liabilitas dan ekuitas | 67,744,797 | | 62,725,242 | Total liabilities and equity |

Catatan atas laporan keuangan merupakan bagian tak terpisahkan dari laporan keuangan secara keseluruhan.

The accompanying notes form an integral part of these financial statements.

PT XL AXIATA Tbk

Halaman 3 Page

LAPORAN LABA RUGI DAN PENGHASILAN
KOMPRESIF LAIN
UNTUK TAHUN-TAHUN YANG BERAKHIR
31 DESEMBER 2020 DAN 2019
(Dinyatakan dalam jutaan Rupiah,
kecuali laba bersih per saham dasar)

STATEMENTS OF PROFIT OR LOSS AND OTHER
COMPREHENSIVE INCOME
FOR THE YEARS ENDED
31 DECEMBER 2020 AND 2019
(Expressed in millions of Rupiah,
except basic earnings per share)

| | 2020 | Catatan/ Notes | 2019 | |
|---|---------------------|-------------------|---------------------|---|
| Pendapatan | 26,009,095 | 23,29g | 25,132,628 | Revenue |
| Beban | | | | Expenses |
| Beban penyusutan | (12,432,846) | 7 | (7,330,432) | Depreciation expenses |
| Beban infrastruktur | (7,973,636) | 24a, 29h | (9,471,130) | Infrastructure expenses |
| Beban penjualan dan pemasaran | (1,805,207) | 8, 24b | (1,970,279) | Sales and marketing expenses |
| Beban interkoneksi dan beban langsung lainnya | (1,560,744) | 25, 29h | (1,914,297) | Interconnection and other direct expenses |
| Beban gaji dan kesejahteraan karyawan | (1,274,264) | 26, 29m | (1,279,376) | Salaries and employee benefits expenses |
| Beban umum dan administrasi | (335,218) | 24c, 29j | (531,193) | General and administrative expenses |
| Beban amortisasi | (21,842) | 8 | (32,763) | Amortisation expenses |
| Keuntungan selisih kurs - bersih | 7,883 | | 45,513 | Foreign exchange gain - net |
| Keuntungan dari penjualan dan sewa-balik menara | 2,061,277 | 7 | 422,875 | Gain from tower sale and leaseback |
| Lain-lain | (42,413) | | 202,943 | Others |
| | <u>(23,377,010)</u> | | <u>(21,858,139)</u> | |
| | <u>2,632,085</u> | | <u>3,274,489</u> | |
| Biaya keuangan | (2,667,824) | 27, 29l | (2,242,505) | Finance cost |
| Bagian atas (rugi)/laba bersih dari entitas asosiasi | (607) | | 1,041 | Share of (loss)/profit from associate |
| Penghasilan keuangan | 182,557 | 29k | 111,092 | Finance income |
| | <u>(2,485,874)</u> | | <u>(2,130,372)</u> | |
| Laba sebelum pajak penghasilan | 146,211 | | 1,144,117 | Profit before income tax |
| Manfaat/(beban) pajak penghasilan | 225,387 | 28c | (431,538) | Income tax benefit/(expense) |
| Laba tahun berjalan | 371,598 | | 712,579 | Profit for the year |
| (Rugi)/laba komprehensif lainnya yang tidak direklasifikasi ke dalam laba rugi | | | | Other comprehensive (loss)/ income not to be recycled to profit loss |
| Pengukuran kembali (kerugian)/ keuntungan dari program pensiun manfaat pasti | (33,874) | 17b | 17,704 | Remeasurement (loss)/ gain on defined benefit plan |
| Manfaat/(beban) pajak penghasilan terkait | 7,452 | | (4,426) | Related income tax benefit/(expense) |
| (Rugi)/laba komprehensif lainnya tahun berjalan, setelah pajak | <u>(26,422)</u> | | <u>13,278</u> | Other comprehensive (loss)/ income for the year, net of tax |
| Jumlah laba komprehensif | <u>345,176</u> | | <u>725,857</u> | Total comprehensive income |
| Laba yang dapat diatribusikan kepada pemilik entitas induk | <u>371,598</u> | | <u>712,579</u> | Profit attributable to the owners of the parent entity |
| Jumlah laba komprehensif yang dapat diatribusikan kepada pemilik entitas induk | <u>345,176</u> | | <u>725,857</u> | Total comprehensive income attributable to the owners of the parent entity |
| Laba bersih per saham dasar dan dilusian | 35 | 22 | 67 | Basic and diluted earnings per share |

Catatan atas laporan keuangan merupakan bagian tak terpisahkan dari laporan keuangan secara keseluruhan.

The accompanying notes form an integral part of these financial statements.

4. Laporan keuangan Tahun 2021

PT XL AXIATA Tbk

Halaman 2 Page

LAPORAN POSISI KEUANGAN
31 DESEMBER 2021 DAN 2020
(Dinyatakan dalam jutaan Rupiah,
kecuali nilai nominal per saham)STATEMENTS OF FINANCIAL POSITION
AS AT 31 DECEMBER 2021 AND 2020
(Expressed in millions of Rupiah,
except par value per share)

| | 31/12/2021 | Catatan/ Notes | 31/12/2020 | |
|--------------------------------------|-------------------|-------------------|-------------------|-------------------------------------|
| Liabilitas jangka pendek | | | | Current liabilities |
| Utang usaha dan utang lain-lain | | | | Trade and other payables |
| - Pihak ketiga | 10,358,362 | 10 | 7,245,439 | Third parties - |
| - Pihak berelasi | 279,635 | 10,29e | 133,492 | Related parties - |
| Utang pajak | | | | Taxes payable |
| - Pajak lainnya | 66,515 | 28b | 38,307 | Other taxes - |
| Beban yang masih harus dibayar | 593,052 | 11 | 602,331 | Accrued expenses |
| Pendapatan tangguhan | 2,871,994 | 12 | 3,893,626 | Deferred revenue |
| Liabilitas imbalan kerja | | | | Short-term employee |
| jangka pendek | 358,388 | | 439,276 | benefit liabilities |
| Provisi | 127,911 | 17 | 202,711 | Provisions |
| Bagian lancar dari | | | | Current portion of |
| pinjaman jangka panjang: | | | | long-term borrowings: |
| - Liabilitas sewa | 4,531,327 | 14,29f | 4,666,545 | Lease liabilities - |
| - Pinjaman | 877,461 | 13 | 727,795 | Loans - |
| - Sukuk ijarah | 676,650 | 15 | 398,417 | Sukuk ijarah - |
| - Utang obligasi | 190,974 | 16 | 449,310 | Bonds payable - |
| Liabilitas terkait kelompok lepasan | | | | Liabilities of disposal group |
| yang dimiliki untuk dijual | 21,652 | 38b | 59,777 | classified as held for sale |
| Jumlah liabilitas jangka pendek | 20,953,921 | | 18,857,026 | Total current liabilities |
| Liabilitas jangka panjang | | | | Non-current liabilities |
| Liabilitas sewa | 20,845,080 | 14,29f | 19,613,020 | Lease liabilities |
| Pinjaman jangka panjang | 7,156,544 | 13 | 5,535,939 | Long-term loans |
| Sukuk ijarah | 1,016,533 | 15 | 1,692,167 | Sukuk ijarah |
| Utang obligasi | 354,069 | 16 | 544,526 | Bonds payable |
| Pendapatan tangguhan | 1,050,356 | 12 | 1,473,231 | Deferred revenue |
| Liabilitas pajak tangguhan | 338,829 | 28d | - | Deferred tax liabilities |
| Liabilitas imbalan kerja | | | | Long-term employee |
| jangka panjang | 271,077 | 17 | 336,114 | benefit liabilities |
| Provisi | 678,128 | 17 | 555,408 | Provisions |
| Jumlah liabilitas jangka panjang | 31,710,616 | | 29,750,405 | Total non-current liabilities |
| Ekuitas | | | | Equity |
| Modal saham - modal dasar | | | | Share capital - authorised capital |
| 22.650.000.000 saham biasa, | | | | of 22,650,000,000 ordinary |
| modal ditempatkan dan disetor | | | | shares, issued and fully paid |
| penuh 10.724.674.776 | | | | of capital 10,724,674,776 |
| (2020 : 10.706.012.530) | | | | (2020 : 10,706,012,530) |
| saham biasa, dengan nilai | | | | ordinary shares, with par value |
| nominal Rp 100 per saham | 1,072,467 | 18 | 1,070,601 | of Rp 100 per share |
| Tambahan modal disetor | 12,216,315 | 19 | 12,232,120 | Additional paid-in capital |
| Saham treasury | (134,445) | 18 | (134,445) | Treasury shares |
| Saldo laba | | | | Retained earnings |
| - Telah ditentukan penggunaannya | 1,100 | 21 | 1,000 | Appropriated - |
| - Belum ditentukan penggunaannya | 6,933,308 | | 5,968,090 | Unappropriated - |
| Jumlah ekuitas | 20,088,745 | | 19,137,366 | Total equity |
| Jumlah liabilitas dan ekuitas | 72,753,282 | | 67,744,797 | Total liabilities and equity |

Catatan atas laporan keuangan merupakan bagian tak terpisahkan dari laporan keuangan secara keseluruhan.

The accompanying notes form an integral part of these financial statements.

PT XL AXIATA Tbk

Halaman 3 Page

LAPORAN LABA RUGI DAN PENGHASILAN
KOMPREHENSIF LAIN
UNTUK TAHUN-TAHUN YANG BERAKHIR
31 DESEMBER 2021 DAN 2020
(Dinyatakan dalam jutaan Rupiah,
kecuali laba bersih per saham dasar)

STATEMENTS OF PROFIT OR LOSS AND OTHER
COMPREHENSIVE INCOME
FOR THE YEARS ENDED
31 DECEMBER 2021 AND 2020
(Expressed in millions of Rupiah,
except basic earnings per share)

| | 2021 | Catatan/ Notes | 2020 | |
|--|---------------------|-------------------|---------------------|---|
| Pendapatan | 26,754,050 | 23,29g | 26,009,095 | Revenue |
| Beban | | | | Expenses |
| Beban penyusutan | (9,956,227) | 7 | (12,432,846) | Depreciation expenses |
| Beban infrastruktur | (7,889,540) | 24a,29i | (7,973,636) | Infrastructure expenses |
| Beban penjualan dan pemasaran | (2,566,963) | 8,24b | (1,805,207) | Sales and marketing expenses |
| Beban interkoneksi dan beban langsung lainnya | (1,536,159) | 25,29h | (1,560,744) | Interconnection and other direct expenses |
| Beban gaji dan kesejahteraan karyawan | (1,075,801) | 26,29m | (1,274,264) | Salaries and employee benefits expenses |
| Beban umum dan administrasi | (298,802) | 24c,29j | (335,218) | General and administrative expenses |
| Beban amortisasi | - | 8 | (21,842) | Amortisation expenses |
| Keuntungan selisih kurs - bersih | 9,506 | | 7,883 | Foreign exchange gain - net |
| Keuntungan dari penjualan dan sewa-balik menara | 419,013 | 7 | 2,061,277 | Gain from tower sale and leaseback |
| Lain-lain | 230,325 | | (42,413) | Others |
| | <u>(22,764,648)</u> | | <u>(23,377,010)</u> | |
| | <u>3,989,402</u> | | <u>2,632,085</u> | |
| Biaya keuangan | (2,378,186) | 27,29l | (2,667,824) | Finance cost |
| Penghasilan keuangan | 87,715 | 29k | 182,557 | Finance income |
| Bagian atas laba/(rugi) bersih dari entitas asosiasi | 8,609 | | (607) | Share of profit/(loss) from associate |
| | <u>(2,281,862)</u> | | <u>(2,485,874)</u> | |
| Laba sebelum pajak penghasilan | 1,707,540 | | 146,211 | Profit before income tax |
| (Beban)/manfaat pajak penghasilan | (419,733) | 28c | 225,387 | Income tax (expense)/benefit |
| Laba tahun berjalan | 1,287,807 | | 371,598 | Profit for the year |
| Laba komprehensif lainnya yang tidak direklasifikasi ke dalam laba rugi | | | | Other comprehensive income not to be recycled to profit loss |
| Pengukuran kembali keuntungan/ (kerugian) dari program pensiun manfaat pasti | 20,119 | 17b | (33,874) | Remeasurement gain/ (loss) on defined benefit plan |
| (Beban)/ manfaat pajak penghasilan terkait | (4,426) | | 7,452 | Related income tax (expense)/benefit |
| Laba/(rugi) komprehensif lainnya tahun berjalan, setelah pajak | 15,693 | | (26,422) | Other comprehensive income/ (loss) for the year, net of tax |
| Jumlah laba komprehensif | <u>1,303,500</u> | | <u>345,176</u> | Total comprehensive income |
| Laba bersih per saham dasar dan dilusian | 121 | 22 | 35 | Basic and diluted earnings per share |

Catatan atas laporan keuangan merupakan bagian tak terpisahkan dari laporan keuangan secara keseluruhan.

The accompanying notes form an integral part of these financial statements.

DAFTAR RIWAYAT HIDUP

Nama : Siti Mariyam

Tempat Tanggal Lahir : Pemangkih, 20 Agustus 2001

Agama : Islam

Kebangsaan : Indonesia

Status Perkawinan : Belum Kawin

Alamat : Jalan Pemajatan Komplek Dinarmas 3 Blok. B No.
39, Gambut, Kabupaten Banjar

Pendidikan : a. TK RANU Darul Ulum Kotabaru
b. SDN 6 Dirgahayu Kotabaru
c. SMP Darul Hijrah Puteri Martapura
d. MAN 2 Model Banjarmasin
e. UIN Antasari Banjarmasin (Sekarang)

Orang Tua

a. Nama Ayah : Muhammad Suriyadi
Pekerjaan : Wiraswasta
Alamat : Jalan Pemajatan Komplek Dinarmas 3 Blok. B No.
39, Gambut, Kabupaten Banjar

b. Nama Ibu : Fahriah
Pekerjaan : Ibu Rumah Tangga
Alamat : Jalan Pemajatan Komplek Dinarmas 3 Blok. B No.
39, Gambut, Kabupaten Banjar

Jumlah Saudara : Anak ke-2 dari 3 bersaudara

SURAT – SURAT

Surat Penetapan Judul dan Pembimbing Skripsi



Surat Penetapan Waktu Seminar Proposal



**KEMENTERIAN AGAMA REPUBLIK INDONESIA
UNIVERSITAS ISLAM NEGERI ANTASARI BANJARMASIN
FAKULTAS EKONOMI DAN BISNIS ISLAM**

Jalan A. Yani Km. 4.5 Telp. (0511) 6783434 – 6777955 Banjarmasin 70235
e-mail: febi@uin-antasari.ac.id / febi.uinantasari@gmail.com website: www.febi.uin-antasari.ac.id

Banjarmasin, 01 September 2023

Nomor : B-448/Un.14/III.5/BIRO.SKRIPSI/PP.00.9/09/2023
Lampiran : Satu berkas
Hal : Penetapan Waktu Ujian
Proposal Skripsi

Kepada
Yth. Siti Mariyam / 200105010121
Mahasiswa/i Jurusan S1 Ekonomi Syariah
Fakultas Ekonomi dan Bisnis Islam UIN Antasari
Banjarmasin

Assalamu'alaikum wr. wb.

Berdasarkan surat permohonan Saudara mengenai penetapan waktu ujian proposal skripsi, maka dengan ini ditetapkan Ujian Proposal Skripsi atas nama:

| | |
|------------|--|
| Nama / NIM | : Siti Mariyam / 200105010121 |
| Jurusan | : Ekonomi Syariah |
| Judul | : ANALISIS RASIO PROFITABILITAS SEBELUM DAN SESUDAH ADANYA PRODUK XL HOME PADA PT. XL AXIATA TBK BANJARMASIN |

pada:

| | |
|--------------|----------------------------|
| Hari/Tanggal | : Senin, 04 September 2023 |
| Waktu | : 10.00 - 10.45 |
| Tempat | : Ruang Munaqasyah 3 |

dengan susunan tim penguji sebagai berikut:

| | |
|----------------------|--------------------------------|
| Penguji (Pembimbing) | : Erisa Nilasari, S.P., M.P. |
| Penguji (Eksternal) | : H. Fahrudin, BA., S.AB., M.E |
| Notulis | : H. Hasbiansyah, S.Ag |

Demikian surat penetapan ini dibuat untuk dilaksanakan sebagaimana mestinya.

Wassalamu'alaikum wr. wb.



Ketua Prodi Ekonomi Syariah

[Handwritten Signature]
Rohana Faridah, S.E., M.M.

Tembusan:
-Yth. 1. Penguji (Pembimbing)
2. Penguji (Eksternal)
3. Notulis

-Arsip

Catatan:

Diharap pelaksanaan ujian tepat waktu untuk menghindari tertundanya ujian-ujian berikutnya

No. : 488

Berita Acara Seminar Proposal



**KEMENTERIAN AGAMA REPUBLIK INDONESIA
UNIVERSITAS ISLAM NEGERI ANTASARI BANJARMASIN
FAKULTAS EKONOMI DAN BISNIS ISLAM**

Jalan A. Yani Km. 4.5 Telp. (0511) 67834343 / 6777955 Banjarmasin 70235
e-mail: febimail@uin-antasari.ac.id / febi.uinantasari@gmail.com website: febi.uin-antasari.ac.id

**BERITA ACARA UJIAN PROPOSAL
FAKULTAS EKONOMI DAN BISNIS ISLAM
UIN ANTASARI BANJARMASIN**

Pada Hari/Tanggal : Senin, 04 September 2023 telah dilaksanakan ujian proposal skripsi atas nama:




Nama/NIM : Siti Mariyam/ 200105010121
Jurusan : Ekonomi Syariah
Judul : ANALISIS RASIO PROFITABILITAS SEBELUM DAN SESUDAH ADANYA PRODUK XL HOME PADA PT. XL AXIATA TBK BANJARMASIN

Dengan susunan tim Penguji sebagai berikut:

Penguji (Pembimbing): Erissa Nilasari, S.P., M.P.
Penguji (Eksternal) : H. Fahrudin, BA., S.AB., M.E
Notulen : H. Hasbiansyah, S.Ag

Hasil Ujian Proposal Skripsi dinyatakan :
Diterima / diterima dengan perbaikan / ditolak*
Catatan pelaksanaan ujian proposal:

Banjarmasin, Senin, 04 September 2023

1. Penguji (Pembimbing)  Erissa Nilasari, S.P., M.P.
2. Penguji (Eksternal)  H. Fahrudin, BA., S.AB., M.E
3. Notulis  H. Hasbiansyah, S.Ag

REI
AN
DAI
4343
ri@c

AL S

EBE
ATA

nal)

lf

lh

dl

fid

mail: fe

ditola

dipri
Notu

Surat Izin Riset



KEMENTERIAN AGAMA REPUBLIK INDONESIA
UNIVERSITAS ISLAM NEGERI ANTASARI BANJARMASIN
FAKULTAS EKONOMI DAN BISNIS ISLAM
 Jalan A. Yani Km. 4,5 Telp. (0511) 6783434 Banjarmasin 70235
 e-mail: febm@uinaantasari.ac.id / website: www.febi.uin-antasari.ac.id

Nomor : B-3807/Un.14/III.5/TL.00/11/2023
 Sifat : -
 Lamp : 1 Berkas
 Hal : Permohonan Izin Riset

30 November 2023

Yth.
 Pimpinan PT. XL Axiata Tbk

Assalamu'alaikum wr.wb.

Dengan hormat. Yang bertanda tangan di bawah ini Dekan Fakultas Ekonomi dan Bisnis Islam UIN Antasari menyampaikan permohonan untuk diberikan izin riset kepada :

| | |
|----------------------|--|
| Nama | : Siti Mariyam |
| NIM | : 200105010121 |
| Tempat/Tanggal Lahir | : Pemangkih, 20 Agustus 2001 |
| Semester/Jurusan | : VII / Ekonomi Syariah |
| Tahun Akademik | : 2023/2024 |
| Alamat | : Jl. Pemajatan Komplek Dinarmas 3 Blok B No.39 Gambut Kabupaten Banjar |
| Waktu Riset | : 1 Desember 2023 s.d 1 Februari 2024 |

Judul Skripsi : Analisis Rasio Profitabilitas Sebelum dan Sesudah Adanya Produk XL Home pada PT. XL AXIATA Tbk Banjarmasin (sebagaimana proposal terlampir).

Sehubungan dengan hal tersebut, kami mohon agar kiranya berkenan membantu memberikan data dan informasi yang diperlukan terkait dengan riset tersebut.

Demikian permohonan ini disampaikan, atas perhatian dan kerjasamanya diucapkan terima kasih.

Wassalamu'alaikum wr.wb.

A.n. Dekan
 Wakil Dekan Bidang Akademik dan Kelembagaan,



Zaki Mubarak

Surat Telah Melaksanakan Riset

SURAT PERNYATAAN TELAH MELAKUKAN RISET

Saya yang bertanda tangan di bawah ini :

Nama : Siti Mariyam

NIM : 200105010121

Semester / Jurusan : VIII / Ekonomi Syariah

Tempat, tanggal lahir : Pemangkih, 20 Agustus 2001

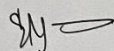
Alamat : Jl. Pemajatan Komp. Dinarmas 3 Blok. B No. 39 Kec. Gambut Kab. Banjar

Dengan ini menyatakan bahwa saya benar-benar telah melakukan Penelitian / Riset, dengan judul Skripsi “Analisis Rasio Profitabilitas Sebelum dan Sesudah Adanya Produk XL Home Pada PT. XL Axiata Tbk”. Penelitian dilakukan dengan mengambil data laporan keuangan PT. XL Axiata Tbk yang telah dipublikasikan pada website resmi www.xlaxiata.co.id/id/ruang-investor/laporan-tahunan yang dilakukan pada tanggal 1 Desember 2023 s.d. 1 Februari 2024 untuk melengkapi data penelitian saya tersebut.

Demikian surat pernyataan ini saya buat dengan sebenar-benarnya dan jika dikemudian hari pernyataan saya ini dinyatakan tidak benar, saya siap untuk menerima sanksi sesuai peraturan yang berlaku.

Banjarmasin, 20 Januari 2024

Mengetahui,
Dosen Pembimbing




Erissa Nilasari, S.P., M.P.
NIP.1984082828200912006

Yang membuat pernyataan,



Siti Mariyam
NIM.200105010121

Surat Perubahan judul Skripsi

 **KEMENTERIAN AGAMA REPUBLIK INDONESIA**
UNIVERSITAS ISLAM NEGERI ANTASARI BANJARMASIN
FAKULTAS EKONOMI DAN BISNIS ISLAM
Jalan A. Yani Km. 4.5 Telp. (0511) 67634343 / 6777955 Banjarmasin 70235
e-mail: febi@uin-antasari.ac.id / uinantasari@gmail.com website: febi.uin-antasari.ac.id

PERSETUJUAN PERUBAHAN JUDUL SKRIPSI

Yang bertanda tangan di bawah ini :

Nama : Erissa Nilasari, S.P.,M.P.
NIP : 1984082828200912006
Jabatan : Dosen Pembimbing Skripsi

Setelah melakukan bimbingan kepada mahasiswa :


Nama : Siti Mariyam
NIM : 200105010121
Judul Skripsi : Analisis Rasio Profitabilitas Sebelum dan Sesudah Adanya
Produk XL Home Pada PT. XL Axiata Tbk Banjarmasin

Menyetujui untuk dilakukan perubahan judul skripsi menjadi :

Analisis Rasio Profitabilitas Sebelum dan Sesudah Adanya Produk XL Home Pada PT.
XL Axiata Tbk

Demikian persetujuan ini diberikan untuk dipergunakan sebagaimana mestinya.

Banjarmasin, 03 Oktober 2023
Dosen Pembimbing,



Erissa Nilasari, S.P.,M.P
NIP.1984082828200912006

Catatan Bimbingan Skripsi I



KEMENTERIAN AGAMA REPUBLIK INDONESIA
UNIVERSITAS ISLAM NEGERI
ANTASARI BANJARMASIN
FAKULTAS EKONOMI DAN BISNIS ISLAM
Jalan A. Yani Km. 4.5 Banjarmasin 70235
Telepon (0511) 6777663

e-mail: febimail@uin-antasari.ac.id / febi.uinantasari@gmail.com website: www.febi.uin-antasari.ac.id

CATATAN KONSULTASI BIMBINGAN SKRIPSI

Nama : Siti Mariyam
NIM : 200105010121
Jurusan : Ekonomi Syariah
Judul Skripsi : Analisis Rasio Profitabilitas Sebelum dan Sesudah Adanya Produk XL Home Pada PT. XL Axiata Tbk Banjarmasin
Pembimbing : Erissa Nilasari, S.P, M.P.

CATATAN PEMBIMBING

1. Hal. 1 Pendahuluan : Perjelas lagi bagian Pendidikan
2. Hal. 3 Maksud dari kata tinggi di latar belakang ini
3. Hal. 4 Berikan keterangan pada table
4. Hubungan XL dengan Laporan Keuangan
5. Hal. 6 Hubungkan Paragraf 1 dan 2
6. Hal. 7 Perjelas lagi tentang ROI, ROE, NPM
7. Lokasi Penelitian diganti jadi nama lokasi pengambilan data
8. Hipotesis tinggal saja karena tidak terlalu diperlukan
9. Populasi dan Sampel tidak usah karena Laporan Keuangan
10. Penjelasan XL Home pindah ke Bab 4 saja

Kamis, 23 Agustus 2023

Erissa Nilasari, S.P., M.P.
NIP.1984082828200912006

Catatan:

- a. Setiap Konsultasi lembaran catatan ini harus dibawa untuk diisi oleh Pembimbing.
- b. Konsultasi berikutnya harus membawa lembaran serupa yang masih kosong (lembaran ini dapat dicopy).

Catatan Bimbingan Skripsi II



KEMENTERIAN AGAMA REPUBLIK INDONESIA

UNIVERSITAS ISLAM NEGERI

ANTASARI BANJARMASIN

FAKULTAS EKONOMI DAN BISNIS ISLAM

Jalan A. Yani Km. 4,5 Banjarmasin 70235

Telepon (0511) 6777663

e-mail: febimail@uin-antasari.ac.id / febi.uinantasari@gmail.com website: www.febi.uin-antasari.ac.id

CATATAN KONSULTASI BIMBINGAN SKRIPSI

Nama : Siti Mariyam
NIM : 200105010121
Jurusan : Ekonomi Syariah
Judul Skripsi : Analisis Rasio Profitabilitas Sebelum dan Sesudah Adanya Produk XL Home Pada PT. XL Axiata Tbk
Pembimbing : Erissa Nilasari, S.P, M.P.

CATATAN PEMBIMBING

1. Perbaiki Penulisan
2. Buat surat perubahan judul skripsi

Kamis, 26 September 2023

Erissa Nilasari, S.P., M.P.
NIP.1984082828200912006

Catatan:

- a. Setiap Konsultasi lembaran catatan ini harus dibawa untuk diisi oleh Pembimbing.
- b. Konsultasi berikutnya harus membawa lembaran serupa yang masih kosong (lembaran ini dapat dicopy).

Catatan Bimbingan Skripsi III



KEMENTERIAN AGAMA REPUBLIK INDONESIA
UNIVERSITAS ISLAM NEGERI
ANTASARI BANJARMASIN
FAKULTAS EKONOMI DAN BISNIS ISLAM
Jalan A. Yani Km. 4.5 Banjarmasin 70235
Telepon (0511) 6777663
e-mail: febimail@uin-antasari.ac.id / febi.uinantasari@gmail.com website: www.febi.uin-antasari.ac.id

CATATAN KONSULTASI BIMBINGAN SKRIPSI

Nama : Siti Mariyam
NIM : 200105010121
Jurusan : Ekonomi Syariah
Judul Skripsi : Analisis Rasio Profitabilitas Sebelum dan Sesudah Adanya Produk XL Home Pada PT. XL Axiata Tbk
Pembimbing : Erissa Nilasari, S.P, M.P.

CATATAN PEMBIMBING

1. Persamaan dan Perbedaan dari hasil penelitian terdahulu
2. Lanjutkan riset : Ajukan surat riset

Kamis, 23 November 2023

Erissa Nilasari, S.P., M.P.
NIP.1984082828200912006

Catatan:

- a. Setiap Konsultasi lembaran catatan ini harus dibawa untuk diisi oleh Pembimbing.
- b. Konsultasi berikutnya harus membawa lembaran serupa yang masih kosong (lembaran ini dapat dicopy).

Catatan Bimbingan Skripsi IV



KEMENTERIAN AGAMA REPUBLIK INDONESIA
UNIVERSITAS ISLAM NEGERI
ANTASARI BANJARMASIN
FAKULTAS EKONOMI DAN BISNIS ISLAM

Jalan A. Yani Km. 4.5 Banjarmasin 70235
Telepon (0511) 6777663

e-mail: febimail@uin-antasari.ac.id / febi.uinantasari@gmail.com website: www.febi.uin-antasari.ac.id

CATATAN KONSULTASI BIMBINGAN SKRIPSI

Nama : Siti Mariyam
NIM : 200105010121
Jurusan : Ekonomi Syariah
Judul Skripsi : Analisis Rasio Profitabilitas Sebelum dan Sesudah Adanya Produk XL Home Pada PT. XL Axiata Tbk
Pembimbing : Erissa Nilasari, S.P, M.P.

CATATAN PEMBIMBING


1. Beri keterangan pada tabel hasil
2. Cetak miring kata yang berbahasa Asing

Erissa Nilasari, S.P., M.P.
NIP.1984082828200912006

Catatan:


- a. Setiap Konsultasi lembaran catatan ini harus dibawa untuk diisi oleh Pembimbing.
- b. Konsultasi berikutnya harus membawa lembaran serupa yang masih kosong (lembaran ini dapat dicopy).

Catatan Bimbingan Skripsi V


KEMENTERIAN AGAMA REPUBLIK INDONESIA
UNIVERSITAS ISLAM NEGERI
ANTASARI BANJARMASIN
FAKULTAS EKONOMI DAN BISNIS ISLAM
 Jalan A. Yani Km. 4,5 Banjarmasin 70235
 Telepon (0511) 6777663
 e-mail: febimail@uin-antasari.ac.id / febi.uinantasari@gmail.com website: www.febi.uin-antasari.ac.id

CATATAN KONSULTASI BIMBINGAN SKRIPSI

Nama : Siti Mariyam
 NIM : 200105010121
 Jurusan : Ekonomi Syariah
 Judul Skripsi : Analisis Rasio Profitabilitas Sebelum dan Sesudah Adanya Produk XL Home Pada PT. XL Axiata Tbk
 Pembimbing : Erisa Nilasari, S.P, M.P.

| CATATAN PEMBIMBING |
|---|
| <ol style="list-style-type: none"> 1. Perbaiki penyajian data 2. Perbaiki analisis data 3. Perbaiki teknik penulisan 4. Tambahkan Campiran mengenai tiap keu yang di dapatkan dari website <div style="text-align: right; margin-top: 20px;">  </div> |

Catatan:

- a. Setiap Konsultasi lembar catatan ini harus dibawa untuk diisi oleh Pembimbing.
- b. Konsultasi berikutnya harus membawa lembar serupa yang masih kosong (lembaran ini dapat dicopy).

Catatan Bimbingan Skripsi VI



KEMENTERIAN AGAMA REPUBLIK INDONESIA
 UNIVERSITAS ISLAM NEGERI
 ANTASARI BANJARMASIN
 FAKULTAS EKONOMI DAN BISNIS ISLAM
 Jalan A. Yani Km. 4.5 Banjarmasin 70235
 Telepon (0511) 6777663
 e-mail: febimail@uin-antasari.ac.id / febi.uinantasari@gmail.com website: www.febi.uin-antasari.ac.id

CATATAN KONSULTASI BIMBINGAN SKRIPSI

Nama : Siti Mariyam
 NIM : 200105010121
 Jurusan : Ekonomi Syariah
 Judul Skripsi : Analisis Rasio Profitabilitas Sebelum dan Sesudah Adanya Produk XL Home Pada PT. XL Axiata Tbk
 Pembimbing : Erissa Nilasari, S.P, M.P.

CATATAN PEMBIMBING


- Buat abstrak
- Tambahkan Campiran ? yang diperlukan

17 Januari 2024

Catatan:


- a. Setiap Konsultasi lembaran catatan ini harus dibawa untuk diisi oleh Pembimbing.
- b. Konsultasi berikutnya harus membawa lembaran serupa yang masih kosong (lembaran ini dapat dicopy).

Catatan imbingan Skripsi VII

| | |
|---|--|
|  | <p>KEMENTERIAN AGAMA REPUBLIK INDONESIA UNIVERSITAS ISLAM NEGERI ANTASARI BANJARMASIN FAKULTAS EKONOMI DAN BISNIS ISLAM Jalan A. Yani Km. 4.5 Banjarmasin 70235 Telepon (0511) 6777663 e-mail: febimail@uin-antasari.ac.id / febi.uinantasari@gmail.com website: www.febi.uin-antasari.ac.id</p> |
| <u>CATATAN KONSULTASI BIMBINGAN SKRIPSI</u> | |
| Nama | : Siti Mariyam |
| NIM | : 200105010121 |
| Jurusan | : Ekonomi Syariah |
| Judul Skripsi | : Analisis Rasio Profitabilitas Sebelum dan Sesudah Adanya Produk XL Home Pada PT. XL Axiata Tbk |
| Pembimbing | : Erisa Nilasari, S.P, M.P. |

CATATAN PEMBIMBING

Perbaiki abstrak. dan Daftar Isi



Catatan:

- Setiap Konsultasi lembaran catatan ini harus dibawa untuk diisi oleh Pembimbing.
- Konsultasi berikutnya harus membawa lembaran serupa yang masih kosong (lembaran ini dapat dicopy).

Surat Keterangan Bebas PLAGIASI

