

## **LAMPIRAN-LAMPIRAN**

**LAMPIRAN I : DATA PENELITIAN****1. Bank Aceh Syariah**

Tahun	Laba Bersih	Total Aset	Total Kewajiban
2017	433577430761	22612006926978	2859005343728
2018	439432672027	23095158779296	3453362820416
2019	452326571475	25121063173639	3124398346539
2020	333158480813	25480962623868	2430570091547
2021	392127034310	28170825805198	2729176430460

Tahun	Aktiva Lancar	Utang Lancar
2017	21988296028441	2132536153400
2018	22422196038824	1441405776620
2019	24416825506684	1997785257120
2020	24742532347107	1421103066673
2021	27392067188292	1813978905094

**2. Bank BCA Syariah**

Tahun	Laba Bersih	Total Aset	Total Kewajiban
2017	47860237198	5961174477140	746348856644
2018	58367069139	7064008145080	773585914453
2019	67193529264	8634373690079	1424052056910
2020	73105881728	9720253656189	1447482868077
2021	87422212976	10642337798588	1908156780383

Tahun	Aktiva Lancar	Utang Lancar
2017	4999724173353	696030329671
2018	6238944616477	718292266607
2019	7602652122122	1370474673900
2020	8888556770171	1413103862290
2021	9826769385052	1869766998688

### 3. Bank bjb Syariah

Tahun	Laba Bersih	Total Aset	Total Kewajiban
2017	-383427549	7713558123	830939695
2018	16897272	6741449496	1019326884
2019	15398923	7723201420	1281706820
2020	3681687	8884354097	1425081313
2021	21898773	10358849568	1807201047

Tahun	Aktiva Lancar	Utang Lancar
2017	7064249560	734336975
2018	6099742720	925245549
2019	7113918504	1201181414
2020	8305012790	1354348571
2021	9812233252	1721406012

### 4. Bank BTPN Syariah

Tahun	Laba Bersih	Total Aset	Total Kewajiban
2017	670182000	9156522000	1653828000
2018	965311000	12039275000	2049483000
2019	1399634000	15383038000	2439054000
2020	854614000	16435005000	2632890000
2021	1465005000	18543856000	2543053000

Tahun	Aktiva Lancar	Utang Lancar
2017	8781919000	1427713000
2018	11644365000	1745932000
2019	14834875000	2001953000
2020	15739843000	2041540000
2021	17853298000	2161550000

### 5. Bank Mega Syariah

Tahun	Laba Bersih	Total Aset	Total Kewajiban
2017	72555165	7034299832	1301751930
2018	46577070	7336342210	937069768

2019	49150923	8007675910	1002502698
2020	131727187	16117926696	6602789156
2021	537707206	14041750908	1289970357

Tahun	Aktiva Lancar	Utang Lancar
2017	6524643565	1241261846
2018	6832491767	876882097
2019	7510550063	941962518
2020	15304858218	6396092077
2021	13300485627	1104145254

## 6. Bank Muamalat Indonesia

Tahun	Laba Bersih	Total Aset	Total Kewajiban
2017	26115563	61696919644	9985546831
2018	46002044	57227276046	9454878298
2019	16326331	50555519435	9622883761
2020	10019739	51241303583	9518089109
2021	8927051	58899174319	11554646096

Tahun	Aktiva Lancar	Utang Lancar
2017	52925999784	9575411471
2018	51755232597	8825410198
2019	44534905828	9211060677
2020	44682578073	9095866670
2021	52138591063	11025412386

## 7. Bank Panin Dubai Syariah

Tahun	Laba Bersih	Total Aset	Total Kewajiban
2017	-968851297	8629275047	654019857
2018	20788229	8771057795	854502894
2019	13237011	11135824845	583700944
2020	128116	11302082193	600931510
2021	-818112377	14426004879	727197234

Tahun	Aktiva Lancar	Utang Lancar
2017	8252453390	594981173
2018	8046311276	797151029
2019	10062906717	555935765
2020	9958174785	565618159
2021	13138612622	689515241

### 8. Bank Victoria Syariah

Tahun	Laba Bersih	Total Aset	Total Kewajiban
2017	4593488063	2003113721655	208433250481
2018	4974143395	2126018825461	277049648229
2019	913331756	2262451180327	220517324111
2020	-214616733	2296026685840	537287322124
2021	4520081412	1660849338849	69394819918

Tahun	Aktiva Lancar	Utang Lancar
2017	1938061354827	200304015621
2018	1971020050535	270792800821
2019	2114290147449	214962367192
2020	2161916905711	529687623459
2021	1755439299367	64525997204

**LAMPIRAN II****1. Laporan Keuangan Tahunan Bank Umum Syariah****PT BANK ACEH SYARIAH**

**Laporan Keuangan/**  
*Financial Statement*

**Untuk tahun yang berakhir 31 Desember 2017/**  
*For the year ended December 31, 2017*  
**dan periode sejak 17 September 2016/**  
*and the period from September 17, 2016*  
**sampai dengan 31 Desember 2016/**  
*to December 31, 2016*







PT BANK ACEH SYARIAH

LAPORAN POSISI KEUANGAN  
31 Desember 2018 dan 2017  
(Dalam Rupiah, kecuali dinyatakan lain)

STATEMENTS OF FINANCIAL POSITION  
December 31, 2018 and 2017  
(in Rupiah, unless otherwise stated)

	Catatan/ Notes	31 Desember/ December 31 2018	31 Desember/ December 31 2017	ASSETS
<b>ASET</b>				
Kas	2a, 3	1.322.562.724.366	1.100.268.217.325	Cash
Giro pada Bank Indonesia	2a, 2d, 2e, 4	1.305.347.035.075	1.507.437.214.984	Current Account Bank Indonesia
Giro pada Bank Lain	2a, 2i, 5	8.530.523.833	4.558.088.705	Current Account other banks
Penempatan pada Bank Indonesia dan bank lain	2a, 2g, 6 2h, 7	2.150.400.000.000 4.073.054.359.400	2.001.100.000.000 4.707.185.932.337	Placement in Bank Indonesia and other Banks
Surat-surat berharga Ektelek yang dibeli dengan janji dijual kembali	2i, 8	466.659.343.127	-	Marketable securities purchased under agreements to resell
Piutang: Murabahah - setelah dikurangi margin ditanggunghkan 2018: Rp8.949.196.512.072 2017: Rp9.339.095.840.422				Receivables: Murabahah - after deducting a deferred Margin 2018: Rp8.949.196.512.072 2017: Rp9.339.095.840.422
Cadangan kerugian penurunan nilai	2a, 2j, 9 2b, 9	11.956.471.397.283 (53.458.685.478) 11.903.012.711.815	11.831.821.288.640 (54.285.928.668) 11.777.335.337.971	Allowance for impairment losses
Pembiayaan Masyarakat	2a, 2i, 10	1.270.002.360.978	1.009.827.693.627	Masyarakat Financing
Cadangan kerugian penurunan nilai	2b, 10	(86.016.098.981) 1.183.886.263.897	(123.868.086.657) 685.858.906.770	Allowance for impairment losses
Pinjaman Qardh Aset/jerah - setelah dikurangi akumulasi penyusutan 2018: Rp393.750.000 2017: Rp299.756.320	2a, 2a, 11 2a, 2k, 12	9.643.077.211 656.250.000	4.451.350.339 757.243.680	Qardh Ijarah assets - net of accumulated depreciation 2018: Rp393.750.000 2017: Rp299.756.320

Catatan atas laporan keuangan merupakan bagian yang tidak terpisahkan dari laporan keuangan The accompanying notes form an integral part of these financial statements

PT BANK ACEH SYARIAH

Laporan Keuangan/  
Financial Statements  
dan  
and

Laporan Auditor Independen  
Independent Auditor's Report  
Untuk tahun yang berakhir 31 Desember 2018/  
For the years ended December 31, 2018

## PT BANK ACEH SYARIAH

**LAPORAN POSISI KEUANGAN**  
**31 Desember 2018 dan 2017**  
*(Dalam Rupiah, kecuali dinyatakan lain)*
**LAPORAN POSISI KEUANGAN**  
**31 Desember 2018 dan 2017**  
*(Dalam Rupiah, kecuali dinyatakan lain)*

## PT BANK ACEH SYARIAH

**LAPORAN POSISI KEUANGAN**  
**31 Desember 2018 dan 2017**  
*(Dalam Rupiah, kecuali dinyatakan lain)*
**LAPORAN POSISI KEUANGAN**  
**31 Desember 2018 dan 2017**  
*(Dalam Rupiah, kecuali dinyatakan lain)*
**LAPORAN POSISI KEUANGAN**  
**31 Desember 2018 dan 2017**  
*(Dalam Rupiah, kecuali dinyatakan lain)*

	Catatan/ Notes	31 Desember/ December 31 2018	31 Desember/ December 31 2017
<b>LIABILITAS</b>			
Liabilitas segera	2a, 2c, 16	408.112.838.809	270.018.974.878
Bagi hasil dana syariah temporer dan bonus wadiah pihak ketiga yang belum dibagikan	2a, 2i, 2s, 17	9.858.373.238	12.278.530.578
Simpanan nasabah			
Giro wadiah	2c, 19	888.601.186.580	845.841.473.878
Tabungan wadiah	2c, 20	77.497.239.136	69.907.472.204
Simpanan bank lain	2a, 2q, 2s, 21	25.427.569.437	142.746.919.448
Pinjaman yang diterima	22	14.754.624.501	12.000.000.000
Surat berharga yang diterbitkan	23	1.400.000.000.000	850.000.000.000
Utang pajak	2a, 2y, 18c	17.153.858.917	14.842.782.418
Liabilitas lain-lain	2a, 24	611.957.043.786	641.489.190.328
Jumlah Liabilitas		<u>3.453.392.820.416</u>	<u>2.859.005.343.728</u>
<b>DANA SYIRKAH</b>			
<b>TEMPORER</b>			
Giro Mudharabah	2q, 25	4.419.188.318.977	3.667.523.349.963
Tabungan Mudharabah	2q, 26	7.729.110.749.998	7.461.279.459.581
Deposito Mudharabah	2q, 27	5.275.550.552.758	6.454.718.575.940
Jumlah Dana Syirkah Temporer		<u>17.423.849.621.733</u>	<u>17.583.519.384.484</u>
<b>TEMPORARY SYIRKAH FUND</b>			
Mudharabah current accounts			
Mudharabah savings account			
Mudharabah time deposits			
Total Temporary Syirkah Fund			

Catatan atas laporan keuangan merupakan bagian yang tidak terpisahkan dari laporan keuangan

Catatan atas laporan keuangan merupakan bagian yang tidak terpisahkan dari laporan keuangan

	Catatan/ Notes	31 Desember/ December 31 2018	31 Desember/ December 31 2017
Aset tetap - setelah dikurangi akumulasi penyusutan			
2018:			
Rp256.156.539.179			Rp256.156.539.179
2017:			
Rp227.359.404.141	2a, 2m, 13	282.920.591.048	184.278.214.567
Aset tidak berwujud - setelah dikurangi amortisasi			
2018:			
Rp3.764.376.576			Rp3.764.376.576
2017:			
Rp2.887.873.427	14	5.797.711.002	2.014.318.284
Pajak dibayar di muka	2aa, 18a	-	-
Aset pajak tangguhan	2aa, 18e	166.353.350.647	135.109.733.154
Aset lain-lain	2n, 15	237.234.837.775	291.551.390.852
Jumlah Aset		<u>23.095.158.779.298</u>	<u>22.612.008.928.978</u>
<b>Fixed assets - net of accumulated depreciation</b>			
<b>2018:</b>			
<b>Rp256,156,539,179</b>			<b>Rp256,156,539,179</b>
<b>2017:</b>			
<b>Rp227,359,404,141</b>			<b>Rp227,359,404,141</b>
<b>Intangible assets - net of amortization</b>			
<b>2018:</b>			
<b>Rp3,764,376,576</b>			<b>Rp3,764,376,576</b>
<b>2017:</b>			
<b>Rp2,887,873,427</b>			<b>Rp2,887,873,427</b>
<b>Prepaid tax</b>			
<b>Deferred tax assets</b>			
<b>Other assets</b>			
<b>Total Assets</b>		<b>23,095,158,779,298</b>	<b>22,612,008,928,978</b>

Catatan atas laporan keuangan merupakan bagian yang tidak terpisahkan dari laporan keuangan



Bank Aceh  
Kepercayaan dan Kemitraan

Bank Aceh  
Kepercayaan dan Kemitraan

Kepercayaan dan Kemitraan

## PT BANK ACEH SYARIAH

Laporan Keuangan  
Tanggal 31 Desember 2019  
Dan Untuk Tahun Yang Berakhir  
Pada Tanggal tersebut  
Beserta  
Laporan Auditor Independen

The Financial Statements  
As of December 31, 2019  
And For The Year  
Then Ended  
With  
Independent Auditor's Report

## PT BANK ACEH SYARIAH

### LAPORAN LABA RUGI DAN PENGHASILAN KOMPREHENSIF LAIN

Untuk tahun yang berakhir 31 Desember 2018  
dan 2017  
(Dalam Rupiah, kecuali dinyatakan lain)

### STATEMENTS OF PROFIT OR LOSS AND OTHER COMPREHENSIVE INCOME

For the year ended December 31, 2018  
and 2017  
(In Rupiah, unless otherwise stated)

	Catatan/ Notes	2018	2017
<b>BEBAN USAHA</b>			
Pembentukan cadangan kerugian penurunan nilai aset produktif	37	(252.153.621.552)	(77.832.762.166)
Beban gaji dan tunjangan	38	(592.809.311.090)	(608.882.232.870)
Beban umum dan administrasi	2v, 39	(406.330.715.321)	(367.126.766.663)
Beban bonus wafiah/hadiah	40	(1.656.908.656)	(1.322.924.032)
Beban lainnya	41	(185.125.381.716)	(145.937.337.204)
Jumlah beban operasional		<u>(1.438.074.938.535)</u>	<u>(1.201.104.022.957)</u>
<b>LABA USAHA</b>		<b>528.467.067.342</b>	<b>491.423.601.934</b>
Pendapatan non usaha - bersih	42	<u>11.814.071.904</u>	<u>41.263.679.869</u>
<b>LABA SEBELUM PAJAK</b>		<b>540.281.139.246</b>	<b>532.687.181.900</b>
Beban pajak penghasilan			
Kiri	2v, 2aa, 18b	136.543.136.000	136.476.439.500
Tanggungan	2v, 18b	(34.694.670.781)	(37.368.688.361)
Beban pajak penghasilan - bersih		<u>100.848.467.219</u>	<u>99.109.751.139</u>
Labai bersih tahun berjalan		<u>439.432.672.027</u>	<u>433.577.430.761</u>
<b>OPERATING EXPENSES</b>			
Allowance for impairment losses on productive financial asset			
Salaries and benefits General and administrative			
Bonus wafiah expense			
Other expenses			
Total operating expense			
<b>OPERATING INCOME</b>		<b>491.423.601.934</b>	
Non operating income - net		<u>41.263.679.869</u>	
<b>INCOME BEFORE TAX</b>		<b>532.687.181.900</b>	
Tax expenses			
Current		136.476.439.500	
Deferred		(37.368.688.361)	
Income tax expenses - net		<u>99.109.751.139</u>	
Net income current year		<u>433.577.430.761</u>	

Catatan atas laporan keuangan merupakan bagian yang tidak terpisahkan dari laporan keuangan

The accompanying notes form an integral part of these financial statements

**PT BANK ACEH SYARIAH**  
**LAPORAN POSISI KEUANGAN (Lanjutan)**  
**TANGGAL 31 DESEMBER 2019 DAN 2018**  
(Disajikan dalam Rupiah, kecuali dinyatakan lain)

Catatan/ Notes	31 Desember/ December 31 2019	31 Desember/ December 31 2018
<b>LIABILITAS</b>		
Liabilitas segera		
Bagi nasi dari syirkah		
Temporer dan bonus		
wadiah pihak ketiga		
yang belum dibagikan		
2a, 2c, 2d, 17	508.065.973.736	408.112.836.809
2a, 2c, 2d, 17	13.336.450.989	9.858.373.238
Simpanan nasabah		
Giro wadiah		
Tabungan wadiah		
2d, 20	1.231.333.550.660	888.601.186.580
2d, 20	143.766.109.763	77.497.239.138
Simpanan bank lain		
2d, 20, 21	23.231.142.931	25.427.559.437
Pinjaman yang diterima		
2d, 22	53.088.942.614	14.754.624.501
Surat berharga yang diterbitkan		
23	400.000.000.000	1.400.000.000.000
Utang pajak		
2a, 2ad, 18c	24.965.086.427	17.153.956.917
Liabilitas lain-lain		
2a, 24	726.613.089.419	611.957.043.796
Jumlah Liabilitas	3.124.398.346.539	3.453.362.820.416
<b>DANA SYIRKAH TEMPORER</b>		
Giro Mudharabah		
2d, 25	5.047.325.662.015	4.419.188.318.977
Tabungan Mudharabah		
2d, 26	8.845.310.050.157	7.729.110.749.998
Deposito Mudharabah		
2d, 27	5.656.861.358.287	5.275.550.552.758
Jumlah Dana Syirkah Temporer	19.549.497.070.459	17.423.899.621.733
<b>EKUITAS</b>		
Modal saham		
2d, 28	1.061.795.350.000	1.042.295.350.000
29	17.743.820.000	19.500.000.000
Uang muka setoran modal		
Tambahan setoran modal		
2d, 29	4.438.748.946	4.438.748.946
Penghasilan komprehensif lain		
Saldo laba		
(149.976.739.441)	(215.419.505.079)	
Ditetapkan penggunaannya		
2i	938.682.017.067	805.945.482.660
Belum ditentukan penggunaannya		
574.480.580.469	561.396.661.020	
Jumlah Ekuitas	2.447.167.756.641	2.217.946.337.147
<b>Jumlah Liabilitas, Dana Syirkah Temporer, dan Ekuitas</b>	<b>25.121.063.173.639</b>	<b>23.095.158.779.296</b>

Catatan atas Laporan Keuangan merupakan bagian yang tidak terpisahkan dari laporan keuangan secara keseluruhan

**PT BANK ACEH SYARIAH**  
**LAPORAN POSISI KEUANGAN**  
**TANGGAL 31 DESEMBER 2019 DAN 2018**  
(Disajikan dalam Rupiah, kecuali dinyatakan lain)

Catatan/ Notes	31 Desember/ December 31 2019	31 Desember/ December 31 2018
<b>ASET</b>		
Kas		
2a, 3	1.625.155.394.405	1.322.562.724.366
Giro pada Bank Indonesia		
2a, 2b, 2e,	1.609.374.448.275	1.305.347.035.075
2a, 2f, 5	24.088.996.014	8.530.523.833
Penempatan pada Bank Indonesia dan bank lain		
2a, 2g, 6	2.728.409.000.000	2.150.400.000.000
2h, 7	4.252.745.167.521	4.073.054.359.400
Surat-surat berharga dengan efek yang dijual kembali		
2i, 8	-	465.659.343.127
Pinjaman:		
Murabahah - setelah dikurangkan margin		
2a, 2i, 9	12.900.061.347.964	11.956.471.397.293
2c, 9	(138.291.371.784)	(53.458.685.478)
2d, 9	12.761.779.976.180	11.903.012.711.815
Cadangan kerugian penurunan nilai		
2019: Rp 8.744.352.537.113		
2018: Rp 8.949.196.512.072		
Pembayaran Musyarakah		
2a, 2k, 10	1.433.862.732.394	1.270.002.360.978
2c, 10	(46.378.994.989)	(86.016.096.981)
2d, 10	1.387.483.737.405	1.183.986.263.997
Pinjaman Qardh		
2a, 2h, 11	27.788.786.884	9.643.077.211
Aset Jariah - setelah dikurangi akumulasi penyusutan		
2019: Rp 547.073.594		
2018: Rp 393.750.000		
Aset tetap - setelah dikurangi akumulasi penyusutan		
2a, 2h, 12	1.537.926.406	656.250.000
Aset tidak berwujud - setelah dikurangi amortisasi		
2019: Rp 289.474.241.127		
2018: Rp 256.156.539.179		
Aset tidak berwujud - setelah dikurangi amortisasi		
2019: Rp 5.633.030.040		
2018: Rp 3.794.376.576		
Pajak dibayar di muka		
2ad, 18a	212.476.822.895	166.353.350.647
Aset pajak tangguhan		
2i, 15	214.182.636.316	237.234.837.775
<b>Jumlah Aset</b>	<b>25.121.063.173.639</b>	<b>23.095.158.779.296</b>

Catatan atas Laporan Keuangan merupakan bagian yang tidak terpisahkan dari laporan keuangan secara keseluruhan

**PT BANK ACEH SYARIAH**  
**STATEMENTS OF FINANCIAL POSITION**  
**AS OF DECEMBER 31, 2019 AND 2018**  
(Expressed in Rupiah, unless otherwise stated)

Catatan/ Notes	31 Desember/ December 31 2019	31 Desember/ December 31 2018
<b>ASSETS</b>		
Cash		
2a, 3	1.625.155.394.405	1.322.562.724.366
Current Account Bank Indonesia		
2a, 2b, 2e,	1.609.374.448.275	1.305.347.035.075
2a, 2f, 5	24.088.996.014	8.530.523.833
Placement in Bank Indonesia and other Banks		
2a, 2g, 6	2.728.409.000.000	2.150.400.000.000
2h, 7	4.252.745.167.521	4.073.054.359.400
Marketable securities		
Securities purchased under agreements to resell		
2i, 8	-	465.659.343.127
Receivables:		
Murahabah - after deducting a deferred margin		
2a, 2i, 9	12.900.061.347.964	11.956.471.397.293
2c, 9	(138.291.371.784)	(53.458.685.478)
2d, 9	12.761.779.976.180	11.903.012.711.815
Allowance for impairment losses		
2019: Rp 8.744.352.537.113		
2018: Rp 8.949.196.512.072		
Musyarakah Financing		
2a, 2k, 10	1.433.862.732.394	1.270.002.360.978
2c, 10	(46.378.994.989)	(86.016.096.981)
2d, 10	1.387.483.737.405	1.183.986.263.997
Allowance for Impairment losses		
2a, 2h, 11	27.788.786.884	9.643.077.211
Jariah assets - net of accumulated depreciation		
2019: Rp 547.073.594		
2018: Rp 393.750.000		
Fixed assets - net of accumulated depreciation		
2a, 2h, 12	1.537.926.406	656.250.000
Intangible assets - net of amortization		
2019: Rp 5.633.030.040		
2018: Rp 3.794.376.576		
Prepaid tax		
2ad, 18a	212.476.822.895	166.353.350.647
Deferred tax assets		
2i, 15	214.182.636.316	237.234.837.775
<b>Total Assets</b>	<b>25.121.063.173.639</b>	<b>23.095.158.779.296</b>

The accompanying Notes to Financial Statements are an integral part of the financial statement



**PT BANK ACEH SYARIAH**  
**LAPORAN LABA RUGI DAN PENGHASILAN**  
**KOMPRESIF LAINNYA**  
**UNTUK TAHUN YANG BERAKHIR**  
**PADA TANGGAL 31 DESEMBER 2019 DAN 2018**  
*(Disajikan dalam Rupiah, kecuali dinyatakan lain)*

Catatan/ Notes	2019	2018
<b>PENDAPATAN</b>		
<b>PENGELAJIAN DANA</b>		
<b>SEBAGAI MUDHARIB</b>		
Pendapatan Mudharabah	1.661.888.512.889	1.696.098.231.646
Pendapatan bagi hasil musyarabah	122.591.005.183	107.975.467.704
Pendapatan sewa ijarah	2.006.244.675	969.580.409
Pendapatan operasi utama lainnya	441.670.968.581	386.844.349.042
Jumlah pendapatan	2.228.156.731.338	2.191.887.628.801
pengalihan dana		
sebagai mudharib		
Hak pihak ketiga atas		
bagi hasil dana		
syirkah temporer	(542.877.436.031)	(560.945.127.221)
	1.685.279.295.307	1.630.942.501.580
Hak bagi hasil milik Bank		
<b>PENDAPATAN USUSAHA LAINNYA</b>		
Pembalihan cadangan		
kerugian penurunan		
nilai aset produktif	230.464.941.362	
Pendapatan operasional lainnya	129.425.730.489	105.104.563.032
Jumlah pendapatan usaha lainnya	129.425.730.489	335.595.304.293
<b>BEBAN USUSAHA</b>		
Pembentukan		
cadangan kerugian		
penurunan nilai aset		
produktif	(118.096.401.885)	(252.153.621.552)
Beban gaji dan tunjangan	(632.744.089.703)	(592.809.311.090)
Beban umum dan administrasi	(348.870.469.109)	(406.330.715.321)
Beban bonus wakalah/rahadiah	(1.404.348.920)	(1.655.908.856)
Beban lainnya	(170.136.677.168)	(185.125.381.716)
Jumlah beban operasional	(1.271.251.986.785)	(1.438.074.938.535)
<b>LABA USUSAHA</b>	543.452.539.021	528.467.067.342
Pendapatan non usaha - bersih	2.397.027.658	11.814.071.904
<b>LABA SEBELUM PAJAK</b>	545.849.566.679	540.281.139.246
Beban pajak penghasilan		
diri	138.821.424.750	135.543.138.000
Tanggung	(82.238.429.546)	(24.654.670.211)
Beban pajak penghasilan - bersih	55.982.995.204	100.888.467.211
Labat bersih tahun berjalan	489.866.571.475	439.432.672.027
<b>PENGHASILAN KOMPRESIF LAINNYA</b>		
Pos-pos yang tidak akan direklasifikasi ke		
laba rugi		
Pengukuran kembali atas program imbalan pasti	(11.065.140.875)	13.804.213.153
Pajak penghasilan terkait	2.766.285.219	(3.451.053.288)
Pos-pos yang akan direklasifikasi ke laba rugi		
Aset keuangan tersedia untuk dijual	98.322.695.059	(118.978.099.581)
Pajak penghasilan terkait	(24.580.673.765)	(24.580.673.765)
	65.443.165.638	(108.624.939.716)
<b>JUMLAH PENGHASILAN KOMPRESIF</b>	517.769.737.313	330.807.732.311
Labat per saham	4.260	4.216

**REVENUE FROM FUND AS MUDHARIB**  
Mudharabah revenues  
Musyarabah revenues sharing  
Ijarah revenue  
Other main operating revenues  
Total revenues from fund as Mudharib  
Third parties' share on return of temporary syirkah funds  
Bank's share in profit sharing  
Revenue of allowance for impairment losses-mudharib instruments  
Other operating income  
Total other operating income  
**OPERATING EXPENSES**  
Allowance for impairment losses on productive financial asset  
Salaries and benefits  
General and administrative  
Bonus wakalah expense  
Other expenses  
Total operating expense  
**OPERATING INCOME**  
Non operating income - net  
**INCOME BEFORE TAX**  
Tax expenses  
Current  
Deferred  
Income tax expenses - net  
Net income current year  
**OTHER COMPREHENSIVE INCOME**  
Items that will not be reclassified to profit or loss  
Remeasurement for Defined Benefits Program  
Income tax related  
Items that will be reclassified to profit or loss  
Financial Assets Available For Sale  
Income tax related  
**TOTAL COMPREHENSIVE INCOME**  
Earnings per share

The accompanying Notes to Financial Statements are an integral part of the financial statement

Catatan atas Laporan Keuangan merupakan bagian yang tidak terpisahkan dari laporan keuangan secara keseluruhan

**PT BANK ACEH SYARIAH**  
**LAPORAN POSISI KEUANGAN (Lanjutan)**  
**PER 31 DESEMBER 2020 DAN 2019**  
(Disajikan dalam Rupiah, kecuali dinyatakan lain)

**PT BANK ACEH SYARIAH**  
**LAPORAN POSISI KEUANGAN (Lanjutan)**  
**PER 31 DESEMBER 2020 DAN 2019**  
(Disajikan dalam Rupiah, unless otherwise stated)

	31 Desember/ December 31 2020	31 Desember/ December 31 2019
<b>LIABILITAS</b>		
Liabilitas jangka panjang	226.768.941.777	508.083.973.736
Liabilitas jangka pendek	9.755.790.005	13.336.450.989
<b>Liabilitas</b>		
2a, 2b, 16		
2a, 2b, 2a, 17		
2a, 19	828.542.644.289	1.231.333.950.660
2a, 20	176.932.780.629	143.766.105.783
2a, 21	121.036.016.245	121.036.016.245
2a, 22	150.000.000.000	53.688.642.641
2a, 23	150.000.000.000	400.000.000.000
2a, 24a, 18c	36.483.184.007	24.985.086.427
2a, 24	859.467.024.874	776.613.089.419
Jumlah Liabilitas	2.430.570.051.577	3.124.386.246.539
<b>DANA STRUKTUR TEMPORER</b>		
2a, 25	5.743.515.683.324	5.047.325.663.015
2a, 26	9.024.150.500	9.045.316.150
2a, 27	5.803.987.750.772	5.656.851.258.287
Jumlah Dana Syariah Temporer	20.568.551.135.455	19.549.487.070.459
<b>EKUITAS</b>		
2a, 28	1.078.543.170.000	1.061.795.390.000
2a, 29	21.444.280.000	17.747.820.000
2a, 30	4.438.746.546	4.638.746.546
2a, 31	(157.704.382.846)	(149.976.739.441)
2a, 32	1.078.797.331.363	938.682.017.067
2a, 33	455.312.469.806	574.800.560.469
2a, 34	2.481.831.395.885	2.447.167.755.641
Jumlah Ekuitas	25.480.962.623.868	25.121.063.173.639

Catatan atas Laporan Keuangan merupakan bagian yang tidak terpisahkan dari laporan keuangan secara keseluruhan

	31 Desember/ December 31 2020	31 Desember/ December 31 2019
<b>ASET</b>		
2a, 3	1.556.445.902.764	1.625.155.394.405
2a, 2b, 2a, 4	855.543.761.279	1.609.374.448.275
2a, 2f, 5	10.387.355.650	24.088.996.014
2a, 2b, 6	2.733.871.000.000	2.728.409.000.000
2b, 7	5.043.630.883.681	4.252.745.167.521
2a, 2b, 9	13.537.912.714.169	12.900.061.347.964
2c, 9	(171.308.666.878)	(138.291.371.789)
2a, 2b, 10	1.681.185.020.575	1.433.862.732.394
2c, 10	(63.745.502.566)	(46.378.994.989)
Jumlah Aset	36.177.439.518.069	38.777.888.786.884
2a, 2b, 11	68.608.436.499	27.788.786.884
2a, 2b, 12	2.241.934	-
2a, 2b, 12	1.540.510.182	1.537.926.406
Jumlah Aset	1.540.129.376	1.537.926.406
2a, 2b, 13	281.362.357.761	272.102.506.300
2a, 14	2.404.642.887	3.937.775.038
2a, 18e	211.991.872.052	212.476.822.895
2a, 15	241.131.274.685	214.182.636.316
Jumlah Aset	25.480.962.623.868	25.121.063.173.639

Catatan atas Laporan Keuangan merupakan bagian yang tidak terpisahkan dari laporan keuangan secara keseluruhan

The accompanying Notes to Financial Statements are an integral part of the financial statement



**PT BANK ACEH SYARIAH**  
LAPORAN KEUANGAN  
*The Financial Statements*

Tanggal 31 Desember 2021  
Dan Untuk Tahun Yang Berakhir  
Pada Tanggal Tersebut  
Beserta  
Laporan Auditor Independen  
As Of December 31, 2021  
And For The Year Then Ended  
With  
Independent Auditor's Report

**PT BANK ACEH SYARIAH**  
LAPORAN LABA RUGI DAN PENGHASILAN KOMPREHENSIF

Laba Rugi Tahun-tahun Yang Berakhir  
Untuk Tanggal 31 Desember 2020 dan 2019  
(Disajikan dalam ribuan, kecuali dinyatakan lain)

	31 Desember/ December 31 2020	31 Desember/ December 31 2019
<b>PENDAPATAN</b>		
<b>PENGELAAN DANA</b>		
<b>SEBAGAI MUDHARIB</b>		
20, 20	1.638.673.870,023	1.661.889.513,895
20, 21	146.325.541,476	122.391.005,183
20, 31	4.567.667,718	2.006.244,675
20, 32	346.275.030,853	441.670.968,581
20, 33		
Jumlah pendapatan	2.129.862.140,063	2.228.156.731,328
Hak pihak ketiga atas		
bagi hasil dana	(564.693.195,251)	(542.877.436,031)
syariah temporer	1.565.168.944,812	1.685.279.295,307
Hak bagi hasil milik Bank		
<b>PENDAPATAN USUHA LAINNYA</b>		
35	125.846.156,585	129.425.230,469
36	125.846.156,585	129.425.230,469
Jumlah pendapatan usaha lainnya	125.846.156,585	129.425.230,469
<b>BRIBAN USUHA</b>		
memorandum		
37	(50.394.183,477)	(118.096.401,885)
38	(118.115.411,555)	(118.115.411,555)
39	(138.876.468,055)	(144.876.468,055)
40	(1.333.668,794)	(1.404.348,200)
41	(1.683.834,662,143)	(1.701.346,677,168)
Jumlah beban operasional	(1.274.202,577,929)	(1.271.251,966,783)
<b>LABA USUHA</b>	<b>417.412.622,422</b>	<b>543.482.839,021</b>
Pendapatan non usaha - bersih	2.663.872,078	2.397.027,658
<b>LABA SEBELUM PAJAK</b>	<b>420.075.394,500</b>	<b>545.880.366,679</b>
Beban pajak penghasilan		
Kiri	92.423.500,200	138.821.474,750
Tanggihan	(5.507.586,513)	(65.298.493,546)
20, 26d, 18b	86.517,913,687	93.522.985,304
20, 26e, 18b	333.158.480,813	452.326.571,425
Beban pajak penghasilan - bersih		
Labanya		
20, 26d, 18b		
20, 26e, 18b		
<b>PENGHASILAN KOMPREHENSIF LAINNYA</b>		
Pes-pes yang tidak akan diklasifikasi ke		
labanya		
Pengukuran kembali atas program imbalan pasti	(116.432.054,276)	(11.065.140,075)
Pajak penghasilan tertahap	24.159.892,709	2.766.285,215
Pes-pes yang akan diklasifikasi ke laba rugi	105.312.443,537	98.323.695,095
Aset keuangan tersedia untuk dijual	(1.727.843,468)	54.241.655,638
Pajak penghasilan tertahap		
Jumlah pendapatan	325.230,637,405	537.769.737,113
<b>JUMLAH PENGHASILAN KOMPREHENSIF</b>	<b>325.230,637,405</b>	<b>537.769.737,113</b>
Laba per saham	3,026	4,260

Catatan atas Laporan Keuangan merupakan bagian yang tidak terpisahkan dari laporan keuangan secara keseluruhan

iii

**PT BANK ACEH SYARIAH**  
STATEMENTS OF PROFIT OR LOSS AND OTHER  
COMPREHENSIVE INCOME

For The Years Ended  
December 31, 2020 and 2019  
(Expressed in Rupiah, unless otherwise stated)

	31 Desember/ December 31 2020	31 Desember/ December 31 2019
<b>REVENUE FROM</b>		
<b>RUND AS</b>		
<b>MUDHARIB</b>		
20, 20	1,638,673,870,023	1,661,889,513,895
20, 21	146,325,541,476	122,391,005,183
20, 31	4,567,667,718	2,006,244,675
20, 32	346,275,030,853	441,670,968,581
20, 33		
Total revenue from	2,129,862,140,063	2,228,156,731,328
fund as Mudharib		
Third parties share on		
return of temporary		
syariah funds	(564,693,195,251)	(542,877,436,031)
Bank's share in profit sharing	1,565,168,944,812	1,685,279,295,307
<b>OTHER OPERATING INCOME</b>		
Revenue or allowance		
for impairment		
losses		
Income tax		
Income tax		
Other operating income	125,846,156,585	129,425,230,469
Total other operating income	125,846,156,585	129,425,230,469
<b>OPERATING EXPENSES</b>		
Allowance for		
impairment losses		
on productive		
financial asset		
Costs of sales and		
services		
General and admin		
expenses		
Other expenses		
Total operating expense	(1,274,202,577,929)	(1,271,251,966,783)
<b>OPERATING INCOME</b>	<b>417,412,622,422</b>	<b>543,482,839,021</b>
Non operating income - net	2,663,872,078	2,397,027,658
<b>INCOME BEFORE TAX</b>	<b>420,075,394,500</b>	<b>545,880,366,679</b>
Tax expenses		
Current	92,423,500,200	138,821,474,750
Deferred	(5,507,586,513)	(65,298,493,546)
Income tax expenses - net	86,915,913,687	93,522,985,304
Net income current year	333,158,480,813	452,326,571,425
<b>OTHER COMPREHENSIVE INCOME</b>		
Items that will not be reclassified to profit or		
loss		
Reassessment for Defined Benefits Program	(116,432,054,276)	(11,065,140,075)
Income tax related	24,159,892,709	2,766,285,215
Items that will be reclassified to profit or loss		
Financial Assets Available for Sale	105,312,443,537	98,323,695,095
Income tax related	(1,727,843,468)	54,241,655,638
<b>TOTAL COMPREHENSIVE INCOME</b>	<b>325,230,637,405</b>	<b>537,769,737,113</b>
Earnings per share	3,026	4,260

The accompanying Notes to Financial Statements are an integral part of the financial statement

**PT BANK ACEH SYARIAH**  
**LAPORAN POSISI KEUANGAN**  
**TANGGAL 31 DESEMBER 2021 DAN 2020**  
(Disajikan dalam Rupiah, kecuali dinyatakan lain)

**PT BANK ACEH SYARIAH**  
**STATEMENTS OF FINANCIAL POSITION (Continued)**  
**AS OF DECEMBER 31, 2021 AND 2020**  
(Expressed in Rupiah, unless otherwise stated)

**PT BANK ACEH SYARIAH**  
**LAPORAN POSISI KEUANGAN (Lanjutan)**  
**TANGGAL 31 DESEMBER 2021 DAN 2020**  
(Disajikan dalam Rupiah, kecuali dinyatakan lain)

	31 Desember/ December 31 2021	31 Desember/ December 31 2020
<b>LIABILITAS</b>		
Liabilitas segera		
Bagi hasil dan syirkah		
temporer dan bonus		
wadiah pihak ketiga		
yang belum dibagikan		
2a, 2v, 2w, 16	4.457.408.786	9.755.790.005
Simpangan nasabah		
Giro wadiah		
Tabungan wadiah		
2a, 18	1.082.242.055.128	828.542.644.269
2a, 19	337.798.705.436	176.932.780.629
2a, 20	22.228.218.402	21.583.709.285
2a, 21	199.644.358.318	121.036.016.741
2a, 22	300.000.000.000	150.000.000.000
2a, 23	31.356.109.595	36.483.184.007
2a, 23	615.197.525.366	859.467.024.874
Jumlah Liabilitas	2.729.176.430.460	2.430.570.091.547
<b>DANA SYIRKAH TEMPORER</b>		
Giro Mudharabah		
Tabungan Mudharabah		
Deposito Mudharabah		
Jumlah Dana Syirkah Temporer	22.597.967.779.246	20.568.561.135.455
<b>EQUITAS</b>		
Modal saham		
Utang muka setoran		
modal		
2m, 27	1.100.987.430.000	1.079.543.170.000
28	223.865.000.000	21.444.260.000
4.438.748.546	4.438.748.546	
(145.319.633.883)	(157.704.582.849)	
1.145.429.027.526	1.078.797.331.363	
514.281.023.303	455.312.469.806	
2.843.681.595.492	2.481.831.396.866	
Jumlah Liabilitas, Dana Syirkah Temporer, dan Ekuitas	28.170.825.805.198	25.480.962.623.868

Catatan atas Laporan Keuangan merupakan bagian yang tidak terpisahkan dari laporan keuangan secara keseluruhan

-2-

The accompanying Notes to Financial Statements are an Integral part of the financial statement

7

**PT BANK ACEH SYARIAH**  
**STATEMENTS OF FINANCIAL POSITION**  
**AS OF DECEMBER 31, 2021 AND 2020**  
(Expressed in Rupiah, unless otherwise stated)

	31 Desember/ December 31 2021	31 Desember/ December 31 2020
<b>ASSETS</b>		
Kas		
2a, 3	2.053.212.386.147	1.556.445.902.764
2a, 2b, 2c, 4	1.375.541.297.478	855.543.761.279
2a, 2d, 5	42.846.869.655	10.387.355.650
Pencantolan pada Bank		
Indonesia dan Bank lain		
2a, 2g, 6	2.407.305.000.000	2.233.871.000.000
2b, 7	5.394.689.659.036	5.043.630.083.681
Pinjaman:		
Mudharabah - setelah		
dikurangi margin dibagaskan		
2021: Rp 8.436.948.540.285		
2020: Rp 8.621.074.654.201		
Cadangan kerugian penurunan nilai		
2a, 2i, 8	13.873.273.319.148	13.527.912.714.169
2c, 8	(171.980.223.831)	(171.308.666.878)
	13.701.293.095.317	13.356.604.047.291
Pembayaran Mudharabah		
2a, 2k, 9	2.359.571.254.624	1.681.185.020.575
2c, 9	(52.719.397.142)	(63.745.502.566)
	2.306.851.857.482	1.617.439.518.009
Pinjaman Qardh		
2a, 2j, 10	110.327.023.177	68.608.436.499
2a, 2l	-	2.241.934
Aset Ijarah - setelah		
dikurangi akumulasi		
peyusutan		
2021: Rp 1.276.479.821		
2020: Rp 901.689.818		
Cadangan kerugian penurunan nilai		
2a, 2n, 11	2.673.220.179	1.540.510.182
	2.673.220.179	(380.806)
		1.540.129.376
Aset tetap - setelah		
dikurangi akumulasi penyusutan		
2021: Rp 350.001.715.386		
2020: Rp 321.146.131.898		
Aset tidak berwujud -		
setelah dikurangi amortisasi		
2021: Rp 8.554.139.896		
2020: Rp 7.218.562.191		
Aset pajak tangguhan		
2a, 13	1.069.345.182	2.404.642.887
2ab, 17d	210.328.843.510	211.991.877.052
2c, 14	289.440.705.392	241.131.274.685
Jumlah Aset	28.170.825.805.198	25.480.962.623.868

Catatan atas Laporan Keuangan merupakan bagian yang tidak terpisahkan dari laporan keuangan secara keseluruhan

-1-

The accompanying Notes to Financial Statements are an Integral part of the financial statement



**PT BANK ACEH SYARIAH  
LAPORAN LABA MURNI DAN PENGHASILAN  
KOMPREHENSIF LAINNYA**

Untuk Tahun-tahun Yang Berakhir  
Pada Tanggal 31 Desember 2021 dan 2020  
(Disajikan dalam Rupiah, kecuali dinyatakan lain)

**PT BANK ACEH SYARIAH  
STATEMENTS OF PROFIT OR LOSS AND OTHER  
COMPREHENSIVE INCOME**

For The Years Ended  
December 31, 2021 and 2020  
(Expressed in Rupiah, unless otherwise

**PT BANK BCA SYARIAH**  
**LAPORAN KEUANGAN**  
**31 DESEMBER 2017 DAN 2016 DAN**  
**UNTUK TAHUN-TAHUN YANG BERAKHIR**  
**31 DESEMBER 2017 DAN 2016**  
**DISERTAI**  
**LAPORAN AUDITOR INDEPENDEN**

	Catatan/ Notes	31 Desember/ December 31 2021	31 Desember/ December 31 2020
<b>PENDAPATAN PENGELOLAAN</b>			
<b>DANA SEBAGAI MUDHARIB</b>			
Pendapatan <i>Mudharabah</i>	2w, 29	1.626.964.090.567	1.638.692.870.022
Pendapatan bagi hasil <i>Musyarabah</i>	2w, 30	151.711.519.933	140.326.541.470
Pendapatan sewa <i>Ijarah</i>	2w, 31	8.216.588.161	4.587.697.718
Pendapatan operasi utama lainnya	2y, 32	378.787.825.607	346.275.030.853
Jumlah pendapatan penggabungan dana sebagai <i>mudharib</i>		2.165.680.044.268	2.129.862.140.063
Hak pihak ketiga atas bagi hasil dana <i>syirkah</i> temporer	2x, 33	(433.638.707.613)	(564.093.196.251)
Hak bagi hasil milik Bank		1.732.041.336.655	1.565.768.943.812
<b>PENDAPATAN USAHA LAINNYA</b>			
Pendapatan operasional lainnya	34	157.586.098.959	125.846.156.585
Jumlah pendapatan usaha lainnya		157.586.098.959	125.846.156.585
<b>BEBAN USAHA</b>			
Pembentukan cadangan kerugian penurunan nilai aset produktif	35	(39.385.722.617)	(50.394.183.477)
Beban gaji dan tunjangan	36	(837.722.821.579)	(715.113.801.706)
Beban tunj dan administrasi	37	(368.617.705.597)	(338.526.241.855)
Beban bonus wadiah/hudiah	38	(1.588.439.325)	(1.333.688.794)
Beban lainnya	39	(139.900.291.352)	(168.834.662.143)
Jumlah beban operasional		(1.387.214.980.470)	(1.374.202.577.975)
<b>LABA USAHA</b>			
Pendapatan non usaha - bersih	40	502.412.455.144	417.412.522.422
<b>LABA SEBELUM PAJAK</b>		(240.188.185)	2.663.872.078
Beban pajak penghasilan		502.172.266.959	428.076.394.580
Keti			
Tanggihan	2ab, 17c	111.875.394.840	92.425.500.200
Beban pajak penghasilan - bersih	2ab, 17d	(1.830.162.191)	(5.507.386.513)
Labanya bersih tahun berjalan		110.045.232.649	86.917.913.687
		392.127.034.310	333.158.480.813
<b>PENGHASILAN KOMPREHENSIF LAINNYA</b>			
Pos-pos yang tidak akan direklasifikasi ke laba rugi			
Pengukuran kembali atas program imbalan pensi		14.199.072.825	(116.432.054.276)
Pajak penghasilan terkait		(3.123.796.022)	24.199.892.709
Pos-pos yang akan direklasifikasi ke laba rugi			
Aset keuangan tersedia untuk dijual		(1.215.474.754)	108.322.443.537
Pajak penghasilan terkait		267.404.446	(23.818.125.378)
Sidak ditukar pada nilai wajar melalui penghasilan komprehensif lain		2.894.541.628	-
Pajak penghasilan terkait		(636.799.158)	-
Jumlah penghasilan terkait		12.384.948.966	(7.727.843.408)
<b>JUMLAH PENGHASILAN KOMPREHENSIF</b>		<b>404.511.983.276</b>	<b>325.430.637.405</b>
<b>Labanya per saham</b>	2ac, 53	<b>2.960</b>	<b>3.026</b>

**REVENUE FROM FUND AS MUDHARIB**  
Mudharabah revenue  
Musyarabah revenues sharing  
Ijarah revenue  
Other main operating revenues  
Total revenues from fund as Mudharib

Third parties' share on return of temporary syirkah funds  
Bank's share in profit sharing  
**OTHER OPERATING INCOME**  
Other operating income  
Total other operating income  
**OPERATING EXPENSES**  
Allowance for impairment losses on productive financial asset  
Salaries and benefits  
General and administrative  
Bonus wadiah expense  
Other expenses  
Total operating expense

**OPERATING INCOME**  
Non operating income - net  
**INCOME BEFORE TAX**  
Tax expenses  
Current  
Deferred  
Income tax expenses - net  
Net income current year

**OTHER COMPREHENSIVE INCOME**  
Items that will not be reclassified to profit or loss  
Remeasurement for Defined Benefits Program  
Income tax related  
Items that will be reclassified to profit or loss  
Financial Assets Available For Sale  
Income tax related  
Saluk measured at fair value through other comprehensive income  
Income tax related  
**TOTAL COMPREHENSIVE INCOME**  
Earnings per share

Catatan atas Laporan Keuangan merupakan bagian yang tidak terpisahkan dari laporan keuangan secara keseluruhan

The accompanying Notes to Financial Statements are an Integral part of the financial statement

**PT BANK BCA SYARIAH**  
**LAPORAN POSISI KEUANGAN**  
**31 DESEMBER 2017 DAN 2016**

(Dinyatakan dalam Rupiah penuh, kecuali dinyatakan lain)

	Catatan	31 Des 2017	31 Des 2016
<b>LIABILITAS, SYIRKAH TEMPORER DAN EKUITAS</b>			
<b>LIABILITAS</b>			
Liabilitas Segera	14	14.829.805.426	4.678.755.030
Bagi Hasil yang Belum Dibagikan	15	12.327.753.621	11.722.157.988
Simpangan dari Bank Lain			
Pihak Berelasi	2b, 2c, 16, 35	1.283.216.034	886.757.105
Pihak Ketiga	2b, 16	1.223.639.353	2.506.870.413
Giro Wadiah			
Simpangan Wadiah			
Pihak Berelasi	2b, 2c, 16, 35	269.719.029	509.406.245
Giro Wadiah	2b, 2c, 16, 35	15.733.625	20.629.886
Tabungan Wadiah			
Pihak Ketiga	2c, 16	504.336.127.710	220.891.306.921
Giro Wadiah	2c, 16	153.067.526.780	143.843.442.507
Tabungan Wadiah	2w, 17a	8.676.785.093	8.413.090.639
Utang Pajak	18	-	56.117.500
Estimasi Kerugian Komitmen	19	50.318.549.973	26.004.653.318
Dan Komitensi		746.348.856.644	419.533.187.552
Liabilitas Lain-lain			
Jumlah Liabilitas			

**DANA SYIRKAH TEMPORER**

Dana Syirkah Temporer dari Bukan Bank:

Tabungan Mudharabah	2b, 2c, 20, 35	164.773.260.040	111.741.013.821
Deposito Mudharabah		3.913.941.182.011	3.365.265.782.429
Jumlah Dana Syirkah Temporer		4.078.714.442.051	3.477.006.796.250

**EKUITAS**

**Modal Saham**

Modal saham - nilai nominal Rp1.000.000,- per saham

Modal dasar - 2.000.000 saham

Modal ditempatkan dan disetor -

996.300 saham pada tahun 2017 dan 2016

Penghasilan Komprehensif Lain Aktuarial

Keuntungan Bersih yang Belum Direalisasi atas

Surat-Surat Berharga yang

Tersedia untuk Dijual

Saldo Laba

Teah Ditentukan Penggunaannya

Belum Ditentukan Penggunaannya

Jumlah Ekuitas

Jumlah Liabilitas, Dana Syirkah

Temporer dan Ekuitas

		996.300.000.000	996.300.000.000
	21	(19.491.433.430)	(1.915.851.704)
		6.580.157.071	(180.011.249)
	22	5.000.000.000	3.500.000.000
		147.722.454.804	101.362.217.606
		1.136.111.178.445	1.099.066.354.653
		5.961.174.477.140	4.995.606.338.455

**PT BANK BCA SYARIAH**  
**LAPORAN POSISI KEUANGAN**  
**31 DESEMBER 2017 DAN 2016**

(Dinyatakan dalam Rupiah penuh, kecuali dinyatakan lain)

	Catatan	31 Des 2017	31 Des 2016
<b>ASET</b>			
Kas	3	3.403.372.900	6.207.189.600
Giro pada Bank Indonesia	2e, 4	242.932.369.709	194.915.317.793
Penempatan pada Bank Indonesia	2e, 4	426.600.000.000	343.900.000.000
Giro dan Penempatan pada Bank Lain			
Setelah dikurangi penyisihan kerugian sebesar			
Rp1.507.957.730 dan Rp3.336.287.006 pada 31	2b, 2c, 2f, 5, 35	149.287.815.259	330.292.413.569
Desember 2017 dan 2016			
Investasi pada Surat Berharga			
Setelah dikurangi penyisihan kerugian sebesar			
Rp25.633.035.428 dan Rp23.150.909.850 pada 31	2c, 2h, 6	587.946.507.332	311.940.075.150
Desember 2017 dan 2016	2g, 7	275.906.874.848	272.700.781.594
Tagihan Reverse Repo Syariah			
Piutang	2c, 2i, 8	1.557.673.219.092	1.495.010.422.554
Murabahah			
Setelah dikurangi pendapatan marjin yang			
ditangguhkan dan penyisihan kerugian masing			
masing sebesar Rp560.244.065.621 dan			
Rp36.019.190.951 pada 31 Desember 2017 dan			
Rp495.724.809.675 dan Rp26.986.434.372 pada			
31 Desember 2016			
Piutang Sewa			
Setelah dikurangi penyisihan kerugian sebesar			
Rp10.201.009 dan Rp943.966.484 pada 31	2c, 2i	9.671.020	-
Desember 2017 dan 2016			
Pembayaan			
Mudharabah			
Setelah dikurangi penyisihan kerugian sebesar			
Rp2.255.774.709 dan Rp3.458.207.514 pada 31	2c, 2d, 2j, 9	223.321.696.191	342.362.543.900
Desember 2017 dan 2016			
Musyarakah			
Setelah dikurangi penyisihan kerugian sebesar			
Rp26.475.968.421 dan Rp12.995.503.625 pada	2c, 2d, 2j, 10	1.807.939.416.505	1.287.826.779.386
31 Desember 2017 dan 2016			
Qaradh			
Setelah dikurangi penyisihan kerugian sebesar			
Rp12.223.286 dan Rp36.910.249 pada 31	2c, 2k	610.105.345	1.054.114.619
Desember 2017 dan 2016			
Aset Ijarah			
Setelah dikurangi akumulasi penyusutan sebesar			
Rp145.146.345.006 dan Rp73.635.967.673 pada	2l, 11	536.774.718.794	292.151.080.105
31 Desember 2017 dan 2016			
Aset Tetap			
Setelah dikurangi akumulasi penyusutan sebesar			
Rp22.157.369.628 dan Rp17.823.133.774 pada 31	2m, 12	81.353.828.857	50.724.708.958
Desember 2017 dan 2016	2w, 2x, 17c	13.638.824.603	6.538.115.517
Aset Pajak Tangguhan	13	53.776.056.685	59.982.795.710
Aset Lain-lain			
JUMLAH ASET		5.961.174.477.140	4.995.606.338.455

Catatan atas laporan keuangan merupakan bagian yang tidak terpisahkan dari laporan keuangan secara keseluruhan

Catatan atas laporan keuangan merupakan bagian yang tidak terpisahkan dari laporan keuangan secara keseluruhan

**PT BANK BCA SYARIAH**  
**LAPORAN LABA RUGI DAN PENGHASILAN KOMPREHENSIF LAIN**  
**UNTUK TAHUN-TAHUN YANG BERAKHIR 31 DESEMBER 2017 DAN 2016**  
(Dinyatakan dalam Rupiah penuh, kecuali dinyatakan lain)

	Catatan	2017	2016
<b>PENDAPATAN PENGELOLAAN DANA SEBAGAI MUDHARIB</b>			
Pendapatan dari Jual Beli			
Pendapatan Marjin <i>Murabahah</i>	2q, 23	190.517.117.746	195.526.242.169
Pendapatan dari Sewa			
Pendapatan Bersih <i>Ijarah</i>	2q, 23	30.304.494.907	22.460.479.245
Pendapatan dari Bagi Hasil			
Pendapatan Bagi Hasil <i>Mudharabah</i>	2q, 23	25.691.421.966	25.528.414.025
Pendapatan Bagi Hasil <i>Musyarakah</i>	2q, 23	163.810.190.958	127.481.527.662
Pendapatan Usaha Utama Lainnya	2r, 23	63.670.766.465	55.072.113.563
Jumlah Pendapatan Pengelolaan Dana oleh Bank sebagai <i>Mudharib</i>		<b>473.993.992.042</b>	<b>426.068.776.664</b>
Hak Pinak Ketiga atas Bagi Hasil Dana <i>Syirkah</i> Temporer	2s, 24	(247.350.519.618)	(221.824.180.918)
<b>HAK BAGI HASIL MILIK BANK</b>		<b>226.643.472.424</b>	<b>204.244.595.746</b>
<b>PENDAPATAN USAHA LAIN</b>			
Pendapatan Imbalan Jasa Perbankan	2i, 25	14.523.032.913	13.480.005.339
<b>BEBAN USAHA</b>			
Beban Kepegawaian	26	(88.267.780.815)	(80.702.641.655)
Beban Penyisihan Kerugian Aset Produktif	27	(32.630.275.195)	(42.827.850.598)
Beban Umum dan Administrasi	28	(40.148.567.859)	(33.162.136.921)
Beban Usaha Lainnya:	29		
Beban Bonus Simpanan <i>Wadiah</i>		(9.889.742.142)	(5.953.122.040)
Beban Penjaminan Pemerintah		(8.334.070.859)	(6.623.774.505)
Jumlah Beban Usaha		<b>(179.270.436.870)</b>	<b>(169.269.525.719)</b>
<b>LABA USAHA</b>		<b>61.896.068.467</b>	<b>48.455.075.366</b>
<b>PENDAPATAN (BEBAN) NON USAHA</b>	30		
Pendapatan Non Usaha		1.353.779.124	1.076.765.221
Beban Non Usaha		(1.057.161.518)	(290.702.876)
Jumlah Pendapatan (Beban) Non Usaha		<b>296.617.606</b>	<b>786.062.345</b>
<b>LABA SEBELUM ZAKAT DAN PAJAK PENGHASILAN ZAKAT</b>		<b>62.192.686.073</b>	<b>49.241.137.711</b>
<b>LABA SEBELUM PAJAK PENGHASILAN</b>		<b>62.192.686.073</b>	<b>49.241.137.711</b>
<b>MANFAAT (BEBAN) PAJAK PENGHASILAN</b>	2w, 17b		
Kini		(17.324.915.000)	(14.619.367.500)
Tanggungan	2w, 17c	2.992.466.126	2.194.565.525
Jumlah Beban Pajak Penghasilan-bersih		<b>(14.332.448.874)</b>	<b>(12.424.801.975)</b>
<b>LABA PERIODE BERJALAN</b>		<b>47.860.237.199</b>	<b>36.816.335.736</b>
<b>PENGHASILAN KOMPREHENSIF LAIN</b>			
<b>SETELAH PAJAK PENGHASILAN:</b>			
Pos-Pos yang Tidak Akan Direklasifikasi Ke Laba-Rugi			
Keuntungan (Kerugian) Aktuarial Program Manfaat Pasti	2v	(17.575.581.726)	630.589.109
Jumlah Pos-Pos yang Tidak Akan Direklasifikasi Ke Laba-Rugi		<b>(17.575.581.726)</b>	<b>630.589.109</b>
Pos-Pos yang Akan Direklasifikasi Ke Laba-Rugi			
Keuntungan / (Kerugian) dari Aset Keuangan yang Diklasifikasikan Tersedia Untuk Dijual-Reksadana		1.198.157.070	-
Keuntungan / (Kerugian) dari Aset Keuangan yang Diklasifikasikan Tersedia Untuk Dijual-Pemilikan Efek		5.562.011.250	9.068.238.751
Jumlah Pos-Pos yang Akan Direklasifikasi Ke Laba-Rugi		<b>6.760.168.320</b>	<b>9.068.238.751</b>
<b>PENGHASILAN KOMPREHENSIF LAIN PERIODE BERJALAN SETELAH PAJAK PENGHASILAN</b>		<b>(10.815.413.406)</b>	<b>9.698.827.860</b>
<b>JUMLAH LABA KOMPREHENSIF TAHUN BERJALAN</b>		<b>37.044.823.793</b>	<b>46.515.163.596</b>
Lab Bersih per Saham Dasar		48.038	46.688

Catatan atas laporan keuangan merupakan bagian yang tidak terpisahkan dari laporan keuangan secara keseluruhan

Laporan Keuangan  
**PT BANK BCA SYARIAH**  
*Untuk Tahun-tahun yang Berakhir pada*  
*31 Desember 2018 dan 2017*  
*Beserta Laporan Auditor Independen*

**PT BANK BCA SYARIAH**  
**LAPORAN POSISI KEUANGAN**  
**31 DESEMBER 2018 DAN 2017**  
*(Dinyatakan dalam Rupiah penuh, kecuali dinyatakan lain)*

	Catatan	1 Januari 2019/ 31 Desember 2018	1 Januari 2018/ 31 Desember 2017
		Rp	Rp
<b>ASET TETAP</b>			
Nilai perolehan	2, l, 13	155.609.106.541	103.511.198.485
Akumulasi penyusutan		(29.328.379.368)	(22.157.369.628)
Nilai Buku Aset Tetap		126.280.727.173	81.353.828.857
<b>ASET LAIN</b>			
Aset Pajak Tanggungan	2, v, 17	13.316.233.157	13.638.824.603
Aset Lain-lain	2, m, 14	168.510.515.592	53.776.056.685
Total Aset Lain		181.826.748.749	67.414.881.288
<b>JUMLAH ASET</b>		<b>7.064.008.145.080</b>	<b>5.961.174.477.140</b>
<b>LIABILITAS, SYIRKAH TEMPORER DAN EKUITAS</b>			
<b>LIABILITAS</b>			
<b>LIABILITAS SEGERA</b>			
<b>BAGI HASIL YANG BELUM DIBAGIKAN</b>	15	22.074.127.855	14.829.828.426
		15.028.023.848	12.327.753.621
<b>SIMPANAN DARI BANK LAIN</b>	2, b, 2, n, 16	139.950.034	1.283.216.034
Pihak Berelasi			
Giro Wadiah			
Pihak Ketiga		1.814.918.426	1.223.639.353
Giro Wadiah			
<b>SIMPANAN DARI NASABAH</b>	2, b, 2, n, 16		
Pihak Berelasi			
Giro Wadiah		46.469.257.996	269.719.029
Tabungan Wadiah		--	15.733.625
Pihak Ketiga			
Giro Wadiah		445.749.942.179	504.336.127.710
Tabungan Wadiah		175.564.544.211	153.067.526.780
<b>UTANG PAJAK</b>			
<b>LIABILITAS LAIN-LAIN</b>	2, u, 18, 31	11.451.502.058	8.676.785.093
<b>JUMLAH LIABILITAS</b>		<b>55.293.647.846</b>	<b>50.318.526.973</b>
		<b>773.585.914.453</b>	<b>746.348.856.644</b>

**PT BANK BCA SYARIAH**  
**LAPORAN POSISI KEUANGAN**  
**31 DESEMBER 2018 DAN 2017**  
*(Dinyatakan dalam Rupiah penuh, kecuali dinyatakan lain)*

	Catatan	31 Desember 2018	31 Desember 2017
		Rp	Rp
<b>ASET</b>			
<b>KAS</b>	4	3.941.767.500	3.403.372.900
<b>GIRO PADA BANK INDONESIA DAN</b>			
<b>PENEMPATAN PADA BANK INDONESIA</b>	2, d, 5	1.081.918.219.903	669.532.369.709
<b>PENEMPATAN PADA BANK LAIN</b>	2, b, 2, c, 2, e, 6		
(Setelah dikurangi penyisihan kerugian sebesar			
Rp 113.297.017 dan Rp 57.957.730			
pada 31 Desember 2018 dan 2017)		11.216.404.697	149.287.815.259
<b>INVESTASI PADA SURAT BERHARGA</b>	2, c, 2, g, 7	842.395.856.639	613.579.542.760
Penyisihan kerugian		(7.584.710.726)	(25.633.035.428)
		<b>834.811.145.913</b>	<b>587.946.507.332</b>
<b>TAGIHAN REVERSE REPO SYARIAH</b>	2, f, 8	--	275.906.874.848
<b>PIUTANG</b>			
<b>Murabahah</b>	2, c, 2, h, 9		
(setelah dikurangi pendapatan majjin yang ditangguhkan			
sebesar Rp 635.532.625.873 dan Rp 560.244.065.621			
pada 31 Desember 2018 dan 2017)		1.706.939.666.581	1.593.692.410.043
Penyisihan Kerugian		(27.529.475.999)	(36.019.190.951)
Jumlah Piutang Murabahah Bersih		<b>1.679.410.190.582</b>	<b>1.557.673.219.092</b>
<b>Piutang Sewa</b>	2, c, 2, h	409.118.435	19.872.029
Penyisihan Kerugian		(364.957.576)	(10.201.009)
Jumlah Piutang Sewa Bersih		<b>44.160.859</b>	<b>9.671.020</b>
<b>PEMBIAYAAN</b>			
<b>Mudharabah</b>	2, c, 2, i, 10	242.565.632.492	225.577.470.900
Penyisihan Kerugian		(6.509.733.909)	(2.255.774.709)
Jumlah Pembiayaan Mudharabah Bersih		<b>236.055.898.583</b>	<b>223.321.696.191</b>
<b>Musarakah</b>	2, c, 2, i, 11	2.432.320.931.013	1.834.415.384.926
Penyisihan Kerugian		(41.321.907.048)	(26.475.968.421)
Jumlah Pembiayaan Musyarakah Bersih		<b>2.390.999.023.965</b>	<b>1.807.939.416.505</b>
<b>Qardh</b>	2, c, 2, j	553.337.854	622.328.631
Penyisihan Kerugian		(5.533.379)	(12.223.286)
Jumlah Pembiayaan Qardh Bersih		<b>547.804.475</b>	<b>610.105.345</b>
<b>ASET LJARAH</b>	2, k, 12		
Nilai perolehan		693.289.462.385	681.921.063.800
Akumulasi penyusutan		(176.333.409.704)	(145.146.345.006)
Nilai Aset Jarah Bersih		<b>516.956.052.681</b>	<b>536.774.718.794</b>

**PT BANK BCA SYARIAH**  
**LAPORAN LABA RUGI DAN PENGHASILAN KOMPREHENSIF LAIN**  
**UNTUK TAHUN-TAHUN YANG BERAKHIR 31 DESEMBER 2018 DAN 2017**  
*(Dinyatakan dalam Rupiah penuh, kecuali dinyatakan lain)*

	Catatan	31 Desember 2018	31 Desember 2017
		Rp	Rp
<b>PENDAPATAN PENGELOLAAN DANA</b>			
<b>SEBAGAI MUDHARIB</b>	2.p, 22		
Pendapatan dari Jual Beli		187.363.716.447	190.517.117.746
Pendapatan Marjin Murabahah			
Pendapatan dari Sewa		17.789.897.733	30.304.494.907
Pendapatan Bersih Jjarah			
Pendapatan dari Bagi Hasil		24.956.389.194	25.691.421.966
Pendapatan Bagi Hasil Mudharabah		220.429.218.507	163.810.190.958
Pendapatan Bagi Hasil Musyarakah		450.539.221.881	410.323.225.577
Jumlah Pendapatan	2.q,	72.043.827.056	63.670.766.465
Pendapatan Usaha Utama Lainnya	2.r,	522.563.048.937	473.993.992.042
Jumlah Pendapatan Pengelolaan Dana oleh Bank sebagai Mudharib			
<b>HAK PIHAK KETIGA ATAS BAGI HASIL</b>			
<b>DANA SYIRKAH TEMPORER</b>	23	(274.694.816.404)	(247.350.519.618)
<b>HAK BAGI HASIL MILIK BANK</b>		247.888.232.533	226.643.472.424
<b>PENDAPATAN USAHA LAINNYA</b>			
Pendapatan Imbalan Jasa Perbankan	24	19.616.232.130	15.259.753.266
<b>BEBAN USAHA</b>			
Beban Kepegawaian	25	92.148.860.031	88.267.780.815
Beban Penyisihan Kerugian Aset Produktif	26	20.546.925.315	32.630.275.193
Beban Umum dan Administrasi	2.s, 27, 31	48.212.119.701	40.148.567.859
Beban Usaha Lainnya:	28		
Beban Bonus Simpanan Wadiah		15.536.239.114	9.889.742.142
Beban Penjaminan Pemerintah		9.886.923.531	8.334.070.859
		186.331.067.892	179.270.436.868
		81.173.396.971	62.632.788.822
<b>LABA USAHA</b>			
<b>PENDAPATAN (BEBAN) NON USAHA</b>	29		
Pendapatan Non Usaha		567.576.126	617.058.767
Beban Non Usaha		(9.347.519.750)	(1.057.161.515)
Jumlah Beban Non Usaha		(8.779.943.624)	(440.102.748)
<b>LABA SEBELUM ZAKAT DAN PAJAK PENGHASILAN</b>		72.393.453.347	62.192.686.074
<b>ZAKAT</b>		-	-
<b>LABA SEBELUM PAJAK PENGHASILAN</b>		72.393.453.347	62.192.686.074
<b>MANFAAT (BEBAN) PAJAK PENGHASILAN</b>	2.v, 17		
Kriti		(20.507.973.750)	(17.324.915.000)
Tanggungan		6.481.589.542	2.992.466.124
<b>LABA BERSIH</b>		58.367.069.139	47.860.237.198

**PT BANK BCA SYARIAH**  
**LAPORAN KEUANGAN**  
**31 DESEMBER 2019 DAN 2018**

**PT BANK BCA SYARIAH**  
**LAPORAN POSISI KEUANGAN**  
**31 DESEMBER 2019 DAN 2018**  
*(Dinyatakan dalam Rupiah penuh, kecuali dinyatakan lain)*

**PT BANK BCA SYARIAH**  
**LAPORAN POSISI KEUANGAN**  
**31 DESEMBER 2019 DAN 2018**  
*(Dinyatakan dalam Rupiah penuh, kecuali dinyatakan lain)*

	Catatan	31 Desember 2019	31 Desember 2018
<b>ASET TETAP</b>			
Nilai perolehan	2, k, 12	184.981.456.241	155.609.106.541
Akumulasi penyusutan		(37.161.370.202)	(29.328.379.368)
Nilai Buku Aset Tetap		<b>147.820.086.039</b>	<b>126.280.727.173</b>
<b>ASET LAIN</b>			
Aset Pajak Tangguhan	2, l, 16	18.368.583.296	13.316.233.157
Aset Lain-lain	2, l, 13	354.306.779.747	168.510.515.592
Total Aset Lain		<b>372.675.363.043</b>	<b>181.826.748.749</b>
<b>JUMLAH ASET</b>		<b>8.634.373.690.079</b>	<b>7.064.008.145.080</b>
<b>LIABILITAS, DANA SYIRKAH TEMPORER DAN EKUITAS</b>			
<b>LIABILITAS</b>			
<b>LIABILITAS SEGERA</b>			
BAGI HASIL YANG BELUM DIBAGIKAN	14	16.585.173.649	22.074.127.855
		15.101.185.905	15.028.023.848
<b>SIMPANAN DARI BANK LAIN</b>			
Phak Berelasi	2, b, 15	100.791.078	139.950.034
Giro Wadiah			
Phak Ketiga		2.455.065.476	1.814.918.426
Giro Wadiah			
<b>SIMPANAN DARI NASABAH</b>			
Phak Berelasi	2, b, 2, m, 15	290.688.439.468	46.469.257.996
Giro Wadiah			
Tabungan Wadiah			
Phak Ketiga			
Giro Wadiah		803.571.969.174	445.749.942.179
Tabungan Wadiah		231.953.963.292	175.564.544.211
		10.038.085.858	11.451.502.058
	2, s, 17, 30	53.577.393.010	55.293.647.846
<b>UTANG PAJAK</b>		<b>1.424.052.056.910</b>	<b>775.585.914.453</b>
<b>LIABILITAS LAIN-LAIN</b>			
<b>JUMLAH LIABILITAS</b>			
		<b>13.776.685.077</b>	<b>547.804.475</b>
		<b>724.119.942.819</b>	<b>693.289.462.385</b>
		<b>(212.893.823.944)</b>	<b>(176.333.409.704)</b>
		<b>511.226.118.875</b>	<b>516.956.052.681</b>
		<b>110.277.881.313</b>	<b>11.216.404.697</b>
		<b>966.930.356.662</b>	<b>842.395.856.639</b>
		<b>(8.821.571.607)</b>	<b>(7.584.710.726)</b>
		<b>958.108.785.055</b>	<b>834.811.145.913</b>
		<b>485.764.262.060</b>	<b>236.055.898.583</b>
		<b>3.009.764.555.343</b>	<b>2.432.320.931.013</b>
		<b>(105.557.067.984)</b>	<b>(41.321.907.048)</b>
		<b>2.904.207.487.359</b>	<b>2.390.999.023.965</b>
		<b>13.915.843.512</b>	<b>553.337.854</b>
		<b>(139.158.435)</b>	<b>(5.633.379)</b>
		<b>13.776.685.077</b>	<b>547.804.475</b>
		<b>490.691.173.798</b>	<b>242.565.632.492</b>
		<b>(4.906.911.738)</b>	<b>(6.509.733.909)</b>
		<b>485.784.262.060</b>	<b>236.055.898.583</b>
		<b>86.163.776</b>	<b>409.118.435</b>
		<b>(17.016.522)</b>	<b>(364.957.576)</b>
		<b>69.147.254</b>	<b>44.160.859</b>
		<b>1.619.734.900.402</b>	<b>1.706.939.666.581</b>
		<b>(35.511.850.991)</b>	<b>(27.529.475.999)</b>
		<b>1.584.223.049.411</b>	<b>1.679.410.190.582</b>
		<b>86.163.776</b>	<b>409.118.435</b>
		<b>(17.016.522)</b>	<b>(364.957.576)</b>
		<b>69.147.254</b>	<b>44.160.859</b>
		<b>490.691.173.798</b>	<b>242.565.632.492</b>
		<b>(4.906.911.738)</b>	<b>(6.509.733.909)</b>
		<b>485.784.262.060</b>	<b>236.055.898.583</b>
		<b>3.009.764.555.343</b>	<b>2.432.320.931.013</b>
		<b>(105.557.067.984)</b>	<b>(41.321.907.048)</b>
		<b>2.904.207.487.359</b>	<b>2.390.999.023.965</b>
		<b>13.915.843.512</b>	<b>553.337.854</b>
		<b>(139.158.435)</b>	<b>(5.633.379)</b>
		<b>13.776.685.077</b>	<b>547.804.475</b>
		<b>724.119.942.819</b>	<b>693.289.462.385</b>
		<b>(212.893.823.944)</b>	<b>(176.333.409.704)</b>
		<b>511.226.118.875</b>	<b>516.956.052.681</b>

**PT BANK BCA SYARIAH**  
**LAPORAN LABA RUGI DAN PENGHASILAN KOMPREHENSIF LAIN**  
**UNTUK TAHUN-TAHUN YANG BERAKHIR 31 DESEMBER 2019 DAN 2018**  
*(Dinyatakan dalam Rupiah penuh, kecuali dinyatakan lain)*

	Catatan	2019	2018
<b>PENDAPATAN PENGELOLAAN DANA</b>			
<b>SEBAGAI MUDHARIB</b>			
Pendapatan dari Jual Beli	2, n, 21	184.390.455.778	187.363.716.447
Pendapatan Margin Murabahah		38.161.004.129	17.789.897.733
Pendapatan dari Sewa		36.582.704.273	24.956.389.194
Pendapatan Bersih Ijarah		250.027.472.171	220.429.218.507
Pendapatan dari Bagi Hasil		<b>509.161.636.351</b>	<b>450.539.221.881</b>
Pendapatan Bagi Hasil Mudharabah		112.321.897.696	72.043.827.056
Pendapatan Bagi Hasil Musyarakah			
Jumlah Pendapatan			
Pendapatan Usaha Utama Lainnya	2, o,	<b>621.483.534.047</b>	<b>522.583.048.937</b>
Jumlah Pendapatan Pengelolaan Dana oleh Bank sebagai Mudharib		(302.282.506.853)	(274.694.816.404)
<b>HAK PIHAK KETIGA ATAS BAGI HASIL DANA SYIRKAH TEMPORER</b>	2, p, 22	<b>319.201.027.194</b>	<b>247.888.232.533</b>
<b>HAK BAGI HASIL MILIK BANK</b>			
<b>PENDAPATAN USAHA LAINNYA</b>			
Pendapatan Imbalan Jasa Perbankan	2, q, 23	53.169.096.794	19.616.232.130
<b>BEBAN USAHA</b>			
Beban Kepegawaian	24	100.182.148.789	92.148.860.031
Beban Penyisihan Kerugian Aset Produktif	25	66.604.162.451	20.546.925.315
Beban Umum dan Administrasi	26, 33	77.342.589.835	48.212.119.701
Beban Usaha Lainnya:	27		
Beban Bonus Simpanan Wadiah		31.817.150.753	15.536.239.114
Beban Penjaminan Pemerintah		10.866.769.454	9.886.923.531
		<b>286.932.820.282</b>	<b>186.331.067.692</b>
<b>LABA USAHA</b>		<b>85.437.303.706</b>	<b>81.173.396.971</b>
<b>PENDAPATAN (BEBAN) NON USAHA</b>	28		
Pendapatan Non Usaha		1.252.343.644	567.576.126
Beban Non Usaha		(3.393.971.740)	(9.347.519.750)
Jumlah Beban Non Usaha		<b>(2.141.628.096)</b>	<b>(8.779.943.624)</b>
<b>LABA SEBELUM ZAKAT DAN PAJAK PENGASILAN</b>		<b>83.295.675.610</b>	<b>72.393.453.347</b>
<b>ZAKAT</b>			
<b>LABA SEBELUM PAJAK PENGHASILAN</b>		<b>83.295.675.610</b>	<b>72.393.453.347</b>
<b>MANFAAT (BEBAN) PAJAK PENGHASILAN</b>	2, t, 16		
Kini		(21.075.904.500)	(20.507.973.750)
Tanggungan		4.873.758.154	6.481.589.542
<b>LABA BERSIH</b>		<b>67.193.529.264</b>	<b>58.367.069.139</b>

Catatan terlampir merupakan bagian yang tidak terpisahkan dari laporan keuangan

**PT BANK BCA SYARIAH**  
**LAPORAN KEUANGAN**  
**31 DESEMBER 2020 DAN 2019**

**PT BANK BCA SYARIAH**  
**LAPORAN POSISI KEUANGAN**  
**31 DESEMBER 2020 DAN 2019**  
*(Dinyatakan dalam Rupiah penuh, kecuali dinyatakan lain)*

	Catatan	31 Desember 2020	31 Desember 2019
		Rp	Rp
<b>ASET IJARAH</b>			
Nilai perolehan	2.j, 11	743.911.465.224	724.119.942.819
Akumulasi penyusutan		(259.930.149.236)	(212.893.823.944)
Nilai Aset Ijarah Bersih		<b>483.981.315.988</b>	<b>511.226.118.875</b>
<b>ASET TETAP</b>			
Nilai perolehan	2.k, 12	198.014.832.564	184.981.456.241
Akumulasi penyusutan		(49.343.298.062)	(37.161.370.202)
Nilai Buku Aset Tetap		<b>148.671.534.502</b>	<b>147.820.086.039</b>
<b>ASET LAIN</b>			
Aset Pajak Tangguhan	2.l, 16	15.477.121.530	18.368.583.296
Aset Lain-lain	2.l, 13	183.566.913.998	354.306.779.747
Total Aset Lain		<b>199.044.035.528</b>	<b>372.675.363.043</b>
<b>JUMLAH ASET</b>		<b>9.720.253.656.189</b>	<b>8.634.373.690.079</b>
<b>LIABILITAS, SYIRKAH TEMPORER DAN EKUITAS</b>			
<b>LIABILITAS</b>			
<b>LIABILITAS SEGERA</b>			
<b>BAGI HASIL YANG BELUM DIBAGIKAN</b>	14	54.754.692.917	16.565.173.649
		13.354.656.263	15.101.185.905
<b>SIMPANAN DARI BANK LAIN</b>	2.b, 15	4.017.772.756	100.791.078
Phak Berelasi			
Giro Wadiah			
Phak Ketiga		2.053.566.485	2.455.065.476
Giro Wadiah			
<b>SIMPANAN DARI NASABAH</b>	2.b, 2.m, 15	177.100.647.777	290.688.439.468
Phak Berelasi			
Giro Wadiah			
Tabungan Wadiah			
Phak Ketiga			
Giro Wadiah		835.886.989.220	803.571.969.174
Tabungan Wadiah		315.788.489.360	231.953.963.292
<b>UTANG PAJAK</b>	2.l, 16	10.147.047.512	10.038.085.858
<b>LIABILITAS LAIN-LAIN</b>	2.s, 17, 30	34.379.005.787	53.577.383.010
<b>JUMLAH LIABILITAS</b>		<b>1.447.482.866.077</b>	<b>1.424.052.056.910</b>

Catatan atas laporan keuangan merupakan bagian yang tidak terpisahkan dari laporan keuangan.

**PT BANK BCA SYARIAH**  
**LAPORAN POSISI KEUANGAN**  
**31 DESEMBER 2020 DAN 2019**  
*(Dinyatakan dalam Rupiah penuh, kecuali dinyatakan lain)*

	Catatan	31 Desember 2020	31 Desember 2019
		Rp	Rp
<b>ASET</b>			
<b>KAS</b>	4	4.647.682.700	8.417.956.901
<b>GIRO PADA BANK INDONESIA DAN</b>			
<b>PENEMPATAN PADA BANK INDONESIA</b>	2.d, 5	2.436.903.559.935	1.537.786.867.692
<b>PENEMPATAN PADA BANK LAIN</b>	2.b, 2.c, 2.e, 6		
(Setelah dikurangi penyisihan kerugian sebesar			
Rp 3.050.568.227 dan Rp 1.143.917.993			
pada 31 Desember 2020 dan 2019)		302.006.254.452	110.277.881.313
<b>INVESTASI PADA SURAT BERHARGA</b>	2.c, 2.i, 7	1.229.570.348.422	966.930.356.662
Penyisihan kerugian		(8.620.288.749)	(8.821.571.607)
		<b>1.220.950.059.673</b>	<b>958.108.785.055</b>
<b>PIUTANG</b>			
<b>Murabahah</b>	2.c, 2.g, 8		
(setelah dikurangi pendapatan margin yang ditangguhkan			
sebesar Rp 483.070.255.270 dan Rp 595.747.953.563			
pada 31 Desember 2020 dan 2019)		1.360.245.771.443	1.619.734.900.402
Penyisihan Kerugian		(26.421.319.723)	(35.511.850.991)
Jumlah Piutang Murabahah Bersih		<b>1.333.824.451.720</b>	<b>1.584.223.049.411</b>
<b>Piutang Sewa</b>	2.c, 2.g	145.180.709	86.163.776
Penyisihan Kerugian		(117.240.621)	(17.016.522)
Jumlah Piutang Sewa Bersih		<b>27.940.088</b>	<b>69.147.254</b>
<b>PEMBIAYAAN</b>			
<b>Mudharabah</b>	2.c, 2.h, 9	404.559.833.776	490.691.173.798
Penyisihan Kerugian		(4.045.598.338)	(4.906.911.738)
Jumlah Pembiayaan Mudharabah Bersih		<b>400.514.235.438</b>	<b>485.784.262.060</b>
<b>Musyarakah</b>	2.c, 2.h, 10	3.308.799.063.692	3.009.764.555.343
Penyisihan Kerugian		(130.503.364.087)	(105.557.087.984)
Jumlah Pembiayaan Musyarakah Bersih		<b>3.178.295.699.605</b>	<b>2.904.207.467.359</b>
<b>Qardh</b>	2.c, 2.i	11.501.905.616	13.915.843.512
Penyisihan Kerugian		(115.019.056)	(139.158.435)
Jumlah Pembiayaan Qardh Bersih		<b>11.386.886.560</b>	<b>13.776.685.077</b>

Catatan atas laporan keuangan merupakan bagian yang tidak terpisahkan dari laporan keuangan.



**PT BANK BCA SYARIAH**  
**LAPORAN LABA RUGI DAN PENGHASILAN KOMPREHENSIF LAIN**  
**UNTUK TAHUN-TAHUN YANG BERAKHIR 31 DESEMBER 2020 DAN 2019**  
*(Dinyatakan dalam Rupiah penuh, kecuali dinyatakan lain)*

	Catatan	31 Desember 2020	31 Desember 2019
		Rp	Rp
<b>PENDAPATAN PENGELOLAAN DANA</b>			
<b>SEBAGAI MUDHARIB</b>			
Pendapatan dari Jual Beli	2.n, 21	153.501.338.177	184.390.455.778
Pendapatan Marjin Murabahah			
Pendapatan dari Sewa		43.982.297.040	38.161.004.129
Pendapatan Bersih Ijarah			
Pendapatan dari Bagi Hasil		42.837.737.719	36.582.704.273
Pendapatan Bagi Hasil Mudharabah		300.736.138.889	250.027.472.171
Pendapatan Bagi Hasil Musyarakah		<b>541.057.511.825</b>	<b>509.161.636.351</b>
Jumlah Pendapatan		125.163.893.679	112.321.897.696
Pendapatan Usaha Utama Lainnya	2.o, 21	<b>666.221.405.504</b>	<b>621.483.534.047</b>
Jumlah Pendapatan Pengelolaan Dana oleh Bank sebagai Mudharib		(263.410.927.842)	(302.282.506.853)
<b>HAK PIHAK KETIGA ATAS BAGI HASIL DANA SYIRKAH TEMPORER</b>	2.p, 22	<b>402.810.477.662</b>	<b>319.201.027.194</b>
<b>HAK BAGI HASIL MILIK BANK</b>			
<b>PENDAPATAN USAHA LAINNYA</b>			
Pendapatan Imbalan Jasa Perbankan	2.q, 23	29.039.511.375	53.169.096.794
<b>BEBAN USAHA</b>			
Beban Kepegawaian	24	111.405.185.616	100.182.148.789
Beban Penyisihan Kerugian Aset Produktif	25	109.425.970.114	66.604.162.451
Beban Umum dan Administrasi	26, 33	65.401.745.310	77.342.589.835
Beban Usaha Lainnya:	27		
Beban Bonus Simpanan Wadiah		34.579.244.830	31.817.150.753
Beban Penjaminan Pemerintah		12.298.979.134	10.966.768.454
		<b>333.111.125.004</b>	<b>286.932.820.282</b>
<b>LABA USAHA</b>		<b>98.738.864.033</b>	<b>85.437.303.706</b>
<b>PENDAPATAN (BEBAN) NON USAHA</b>			
Pendapatan Non Usaha	28	572.033.885	168.195.283
Beban Non Usaha		(6.707.216.080)	(2.309.823.379)
Jumlah Beban Non Usaha		<b>(6.135.182.195)</b>	<b>(2.141.628.096)</b>
<b>LABA SEBELUM ZAKAT DAN PAJAK PENGASILAN ZAKAT</b>		<b>92.603.681.838</b>	<b>83.295.675.610</b>
<b>LABA SEBELUM PAJAK PENGHASILAN</b>		<b>92.603.681.838</b>	<b>83.295.675.610</b>
<b>MANFAAT (BEBAN) PAJAK PENGHASILAN</b>	2.t, 16		
Kini		(22.320.149.060)	(21.075.904.500)
Tangguhan		2.822.348.950	4.973.758.154
<b>LABA BERSIH</b>		<b>73.105.881.728</b>	<b>67.193.529.264</b>

Catatan atas laporan keuangan merupakan bagian yang tidak terpisahkan dari laporan keuangan.

PT BANK BCA SYARIAH  
LAPORAN POSISI KEUANGAN (lanjutan)  
31 DESEMBER 2021 DAN 2020  
(Dinyatakan dalam Rupiah penuh, kecuali dinyatakan lain)

	Catatan	2021	2020
<b>ASET LIARAH</b>			
Nilai perolehan	2.i.11	625.444.750.318	743.911.465.224
Akumulasi penyusutan		(210.364.953.629)	(259.930.149.236)
<b>Nilai Aset Ijarah Bersih</b>		<b>415.079.802.689</b>	<b>483.981.315.988</b>
<b>ASET TETAP</b>			
Nilai perolehan	2.k.12	204.822.106.918	198.014.832.564
Akumulasi penyusutan		(56.853.147.859)	(49.343.268.062)
<b>Nilai Buku Aset Tetap</b>		<b>147.968.959.059</b>	<b>148.671.534.502</b>
<b>ASET LAIN</b>			
Aset Pajak Tanggungan	2.l.16	19.551.651.382	15.477.121.530
Aset Lain-lain	2.l.2 u. 13	232.968.000.406	183.566.913.998
Jumlah Aset Lain		252.519.651.788	199.044.035.528
<b>JUMLAH ASET</b>		<b>10.642.337.798.588</b>	<b>9.720.253.656.189</b>

PT BANK BCA SYARIAH  
LAPORAN POSISI KEUANGAN  
31 DESEMBER 2021 DAN 2020  
(Dinyatakan dalam Rupiah penuh, kecuali dinyatakan lain)

	Catatan	2021	2020
<b>ASET</b>			
<b>KAS</b>	4	4.878.626.800	4.647.662.700
<b>GIRO DAN PENEMPATAN PADA BANK INDONESIA</b>	2 d. 5	1.138.241.781.592	992.317.719.585
<b>PENEMPATAN PADA BANK LAIN</b>	2.b.2.c.2.e.6.34		
Pihak Berelasi:		14.038.517.851	305.052.496.614
Pihak Ketiga		7.680.252	4.326.065
Penyisihan kerugian		(140.461.981)	(3.050.568.227)
<b>Jumlah Penempatan pada Bank Lain Bersih</b>		<b>13.905.736.122</b>	<b>302.006.254.452</b>
<b>INVESTASI PADA SURAT BERTARIFA</b>	2.c.2.f.7	3.103.533.035.286	2.674.156.168.772
Penyisihan kerugian		(12.496.883.331)	(8.670.268.749)
<b>Jumlah Investasi pada Surat Bertarifa Bersih</b>		<b>3.091.036.151.955</b>	<b>2.665.535.900.023</b>
<b>PIUTANG</b>			
Murabahah	2.c.2.g.8		
(setelah dikurangi pendapatan margin yang ditangguhkan sebesar Rp 424.355.967.911 dan Rp 595.747.953.583 pada 31 Desember 2021 dan 2020)		1.252.607.720.199	1.360.245.771.443
Penyisihan Kerugian		(18.174.975.822)	(26.421.319.723)
<b>Jumlah Piutang Murabahah Bersih</b>		<b>1.234.432.744.377</b>	<b>1.333.824.451.720</b>
Piutang Ijarah	2.c.2.g	246.275.294	145.180.709
Penyisihan Kerugian		(211.762.125)	(117.240.621)
<b>Jumlah Piutang Sewa Bersih</b>		<b>34.513.169</b>	<b>27.940.088</b>
<b>PEMBIAYAAN</b>			
Mudharabah	2.c.2.h.9	565.841.712.375	404.559.833.776
Penyisihan Kerugian		(5.658.417.124)	(4.045.598.338)
<b>Jumlah Pembiayaan Mudharabah Bersih</b>		<b>560.183.295.251</b>	<b>400.514.235.438</b>
Musyarakah	2.c.2.h.10	3.697.403.310.553	3.308.799.063.692
Penyisihan Kerugian		(230.453.833.942)	(130.503.364.087)
<b>Jumlah Pembiayaan Musyarakah Bersih</b>		<b>3.766.949.476.611</b>	<b>3.178.295.699.605</b>
Qardh	2.c.2.i	17.278.857.753	11.501.905.616
Penyisihan Kerugian		(172.796.576)	(115.019.056)
<b>Jumlah Pembiayaan Qardh Bersih</b>		<b>17.107.059.175</b>	<b>11.386.886.560</b>

PT BANK BCA SYARIAH  
LAPORAN LABA RUGI DAN PENGHASILAN KOMPREHENSIF LAIN  
UNTUK TAHUN-TAHUN YANG BERAKHIR 31 DESEMBER 2021 DAN 2020  
(Dinyatakan dalam Rupiah penuh, kecuali dinyatakan lain)

	Catatan	2021	2020
<b>PENDAPATAN PENGELOLAAN DANA SEBAGAI MUDHARIB</b>	2 n, 21, 22	665.484.597,196	666.221.405.504
<b>BIAYA BAGI HASIL DANA SYIRKAH TEMPORER</b>	2 p, 23	(187.496.941.905)	(263.410.927.842)
<b>HAK BAGI HASIL MILIK BANK</b>		477.987.655.291	402.810.477.662
<b>PENDAPATAN USAHA LAINNYA</b>	2 q, 24	44.715.057.742	29.039.511.375
<b>BEBAN USAHA</b>			
Beban Kepegawaian	25	128.035.593.218	111.405.185.616
Beban Penyisihan Kerugian Aset Produktif dan Non Produktif	26	169.533.965.152	109.425.970.114
Beban Umum dan Administrasi	27, 34	71.231.140.561	65.401.745.310
Beban Usaha Lainnya	28	36.917.659.549	46.878.223.954
Jumlah Beban Usaha		405.718.364.580	333.111.125.004
<b>LABA USAHA</b>		116.984.348.453	98.738.864.033
<b>PENDAPATAN (BEBAN) NON USAHA</b>	29		
Pendapatan Non Usaha		1.901.306.447	572.033.865
Beban Non Usaha		(11.468.730.248)	(6.707.216.080)
Jumlah Beban Non Usaha		(9.477.333.801)	(6.135.182.195)
<b>LABA SEBELUM ZAKAT DAN PAJAK PENGHASILAN</b>		107.507.014.652	92.603.681.838
<b>ZAKAT</b>		-	-
<b>LABA SEBELUM PAJAK PENGHASILAN</b>		107.507.014.652	92.603.681.838
<b>MANFAAT (BEBAN) PAJAK PENGHASILAN</b>	2 l, 16		
Kini		(24.505.533.360)	(22.320.149.060)
Tanggungan		4.420.731.684	2.822.349.950
<b>Beban Pajak Penghasilan</b>		(20.084.801.676)	(19.497.800.110)
<b>LABA BERSIH TAHUN BERJALAN</b>		87.422.212.976	73.105.881.728

PT BANK BCA SYARIAH  
LAPORAN POSISI KEUANGAN (lanjutan)  
31 DESEMBER 2021 DAN 2020  
(Dinyatakan dalam Rupiah penuh, kecuali dinyatakan lain)

	Catatan	2021	2020
<b>LIABILITAS, SYIRKAH TEMPORER DAN EKUITAS</b>			
<b>LIABILITAS</b>			
<b>LIABILITAS SEGERA</b>	14	59.087.574.300	54.754.692.917
<b>BAGI HASIL DANA SYIRKAH TEMPORER DAN BONUS WADIAH YANG BELUM DIBAGIKAN</b>	2 p	9.459.363.696	13.354.656.263
<b>SIMPANAN DARI BANK LAIN</b>	2 b, 15	100.694.609	4.017.772.756
Pihak Berelasi	34	5.947.667.534	2.053.566.485
Pihak Ketiga		6.048.362.143	6.071.339.241
<b>Jumlah Simpanan dari Bank Lain</b>			
<b>SIMPANAN DARI NASABAH</b>	2 b, 2 m, 15		
Pihak Berelasi	34	264.434.799.801	177.105.903.265
Pihak Ketiga		1.520.038.336.519	1.151.670.223.092
<b>Jumlah Simpanan dari Nasabah</b>		1.784.473.136.320	1.328.776.126.357
<b>UTANG PAJAK</b>	2 l, 16	10.008.562.229	10.147.047.512
<b>LIABILITAS LAIN LAIN</b>	2 s, 17, 31	38.380.781.095	34.379.005.787
<b>JUMLAH LIABILITAS</b>		1.908.158.780.383	1.447.482.868.077
<b>DANA SYIRKAH TEMPORER</b>	2 b, 2 m, 18, 34		
Dana Syirkah Temporer dari Bukan Bank:			
Tabungan Mudharabah		798.066.363.757	564.352.465.849
Deposito Mudharabah		5.095.322.283.291	4.955.415.963.449
<b>Jumlah Dana Syirkah Temporer dari Bukan Bank</b>		5.893.388.647.048	5.519.768.429.298
Dana Syirkah Temporer dan Bank:			
Deposito Mudharabah		-	859.623.519
<b>JUMLAH DANA SYIRKAH TEMPORER</b>		5.893.388.647.048	5.520.628.072.817
<b>EKUITAS</b>			
<b>Ekuitas Pemilik Emitas Induk</b>			
Modal saham - nilai nominal Rp 1.000 per saham			
Modal Dasar - 5.000.000.000 saham			
Modal Diampatkan dan Disetor	19	2.255.183.207.000	2.255.183.207.000
penuh - 2.255.183.207 saham	20	70.556.747.868	70.556.747.868
Tambahan Modal Disetor	2 k, 12	47.953.016.636	47.953.016.636
Surplus Revaluasi Aset Tetap			
Keuntungan yang Belum Direalisasi Atas			
Aset Keuangan yang Dukur Pada Nilai Wajar			
melalui Penghasilan Komprehensif Lain			
Pengukuran Kembali Liabilitas Imbalan Pasti - Bersih			
Saldo Laba	21	35.703.214.809	31.966.094.595
		(7.414.993.259)	(4.925.265.941)
Telah Ditentukan Penggunaannya			
Belum Ditentukan Penggunaannya			
<b>JUMLAH EKUITAS</b>		12.000.000.000	10.000.000.000
		426.811.147.913	341.388.934.937
<b>JUMLAH LIABILITAS, DANA SYIRKAH TEMPORER DAN EKUITAS</b>		2.840.792.371.157	2.752.142.715.295
		10.642.337.798.588	9.720.253.656.189

Exhibit A

PT BANK JABAR BANTEN SYARIAH  
STATEMENT OF FINANCIAL POSITION  
AS OF 31 DECEMBER 2017

(Expressed in thousands Rupiah, unless otherwise stated)

Catatan/ Notes	2017	2016	ASSETS
<b>A S E T</b>			
Kas	4	52.625.211	45.731.185
Giro dan penempatan pada Bank Indonesia	5	1.706.875.381	1.385.186.002
Penempatan pada bank lain	6	941.917.415	886.587.110
Pinjaman murabahah - setelah dikurangi pendapatan margin ditinggalkan masing-masing per 31 Desember 2017 dan 2016			
Sebesar Rp 3.122.668.383 dan Rp 3.215.362.621	7	4.371.971.228	4.246.263.229
Cadangan kerugian penurunan nilai		( 867.579.280 )	( 538.312.401 )
<b>Neto</b>		<b>3.504.391.948</b>	<b>3.707.930.828</b>
Pinjaman istisna - setelah dikurangi pendapatan margin ditinggalkan masing-masing per 31 Desember 2017 dan 2016 sebesar Rp 794.023 dan Rp 215.341	8	2.495.339	651.977
Cadangan kerugian penurunan nilai		( 24.466 )	( 6.520 )
<b>Neto</b>		<b>2.470.873</b>	<b>645.457</b>
Pinjaman qardh Cadangan kerugian penurunan nilai	9	66.122.675	69.017.031
		( - )	( 13 )
<b>Neto</b>		<b>66.122.675</b>	<b>69.017.018</b>
Pembayaran mudharabah Cadangan kerugian penurunan nilai	10	156.112.987	223.542.596
		( 6.580.790 )	( 19.036.718 )
<b>Neto</b>		<b>149.532.197</b>	<b>204.505.878</b>
Pembayaran musyarakah Cadangan kerugian penurunan nilai	11	819.852.240	830.645.185
		( 181.388.780 )	( 161.878.700 )
<b>Neto</b>		<b>638.463.460</b>	<b>668.816.485</b>
Aset yang diperoleh untuk jjarah Akumulasi penyusutan dan pendapatan jjarah tanggahan Cadangan kerugian penurunan nilai	12	43.800.993	55.670.772
		( 12.606.001 )	( 11.361.968 )
		( 45.363 )	( 40.335 )
<b>Neto</b>		<b>31.149.629</b>	<b>44.268.469</b>
Aset istisna dalam penyelesaian Aset pajak tanggahan Aset tetap Biaya perolehan Akumulasi penyusutan	19	1.850.400	-
	13	177.446.267	137.253.123
		329.355.870	203.148.320
		( 41.836.147 )	( 32.169.150 )
<b>Neto</b>		<b>287.519.723</b>	<b>170.979.170</b>
Nilai buku	14	153.192.944	120.711.805
<b>TOTAL ASET</b>		<b>7.713.558.123</b>	<b>7.441.652.530</b>

PT BANK JABAR BANTEN SYARIAH  
LAPORAN KEUANGAN  
FINANCIAL STATEMENTS  
UNTUK TAHUN YANG BERAKHIR 31 DESEMBER 2017/  
FOR THE YEAR ENDED 31 DECEMBER 2017

DANIAND

LAPORAN AUDITOR INDEPENDEN/  
INDEPENDENT AUDITORS+ REPORT

Current accounts and placements with Bank Indonesia	Cash
Placements with other banks Murabahah receivables - Net of deferred margin income as of 31 December 2017 and 2016 amounted to Rp 3.122.668.383 and Rp 3.215.362.621, respectively	Current accounts and placements with Bank Indonesia Placements with other banks Murabahah receivables - Net of deferred margin income as of 31 December 2017 and 2016 amounted to Rp 794.023 and Rp 215.341, respectively
Allowance for impairment losses	Allowance for impairment losses
<b>Net</b>	<b>Net</b>
Istisna receivables - net of deferred margin income as of 31 December 2017 and 2016 amounted to Rp 794.023 and Rp 215.341, respectively	Istisna receivables - net of deferred margin income as of 31 December 2017 and 2016 amounted to Rp 794.023 and Rp 215.341, respectively
Allowance for impairment losses	Allowance for impairment losses
<b>Net</b>	<b>Net</b>
Funds of qardh Allowance for impairment losses	Funds of qardh Allowance for impairment losses
<b>Net</b>	<b>Net</b>
Mudharabah financing Allowance for impairment losses	Mudharabah financing Allowance for impairment losses
<b>Net</b>	<b>Net</b>
Musyarakah financing Allowance for impairment losses	Musyarakah financing Allowance for impairment losses
<b>Net</b>	<b>Net</b>
Assets acquired for jjarah Accumulated depreciation and deferred revenue from jjarah Allowance for impairment losses	Assets acquired for jjarah Accumulated depreciation and deferred revenue from jjarah Allowance for impairment losses
<b>Net</b>	<b>Net</b>
Istisna assets in progress Deferred tax assets Fixed assets Acquisition cost Accumulated depreciation	Istisna assets in progress Deferred tax assets Fixed assets Acquisition cost Accumulated depreciation
<b>Net book value</b>	<b>Net book value</b>
<b>Other Assets</b>	<b>Other Assets</b>
<b>TOTAL ASSETS</b>	<b>TOTAL ASSETS</b>

Lihat Catatan atas Laporan Keuangan pada Ekshbit H vertikal  
yang merupakan bagian yang tidak terpisahkan  
dari Laporan Keuangan secara keseluruhan

See accompanying Notes to Financial Statements on Exhibit H  
which are an integral part of  
the Financial Statements taken as a whole

PT BANK JABAR BANTEN SYARIAH  
LAPORAN LABA RUGI DAN PENGHASILAN  
KOMPREHENSIF LAIN  
UNTUK TAHUN YANG BERAKHIR 31 DESEMBER 2017  
(Disajikan dalam ribuan Rupiah, kecuali dinyatakan lain)

PT BANK JABAR BANTEN SYARIAH  
LAPORAN POSISI KEUANGAN  
PER DESEMBER 2017  
(Disajikan dalam ribuan Rupiah, kecuali dinyatakan lain)

(Expressed in thousands Rupiah, unless otherwise stated)

Catatan/ Notes	2 0 1 7	2 0 1 6
(RUGI) LABA SEBELUM PAJAK PENGHASILAN (pendahan)	( 422.889.426 )	( 545.977.456 )
(BEBAN) MANFAAT PAJAK PENGHASILAN		
Kini	19	
Tanggung	19	131.263.251
Pembayaran Pajak Tanggahan tahun sebelumnya	19	( 61.614.100 )
Total pajak penghasilan	39.461.877	131.263.251
(RUGI) LABA TAHUN BERJALAN	( 383.427.549 )	( 414.714.205 )
PENGHASILAN KOMPREHENSIF LAIN:		
ITEM YANG TIDAK AKAN DIREKLASIFIKASIKAN PADA LABA RUGI		
Pengukuran kembali atas liabilitas imbalan pasca-kerja	25	( 2.925.071 )
Revaluasi aset tetap	13	96.856.853
Pajak terkait	25	( 8.954.418 )
Penghasilan komprehensif lain - bersih		84.977.365
TOTAL LABA (RUGI) KOMPREHENSIF TAHUN BERJALAN	( 298.450.184 )	( 414.183.425 )

Bandung, 17 Januari 2018/ January 17, 2018



Direktur / Director

Lihat Catatan atas Laporan Keuangan Konsolidasian pada  
Ekshibit H terlampir yang merupakan bagian yang tidak  
terpisahkan dari Laporan Keuangan secara keseluruhan

Lihat Catatan atas Laporan Keuangan pada Ekshibit H terlampir  
yang merupakan bagian yang tidak terpisahkan  
dari Laporan Keuangan secara keseluruhan

See accompanying Notes to Consolidated Financial Statements on  
Exhibit H which are an integral part of  
the Financial Statements taken as a whole

PT BANK JABAR BANTEN SYARIAH  
STATEMENT OF FINANCIAL POSITION  
AS OF 31 DECEMBER 2017

(Expressed in thousands Rupiah, unless otherwise stated)

Catatan/ Notes	2 0 1 7	2 0 1 6
LIABILITAS, DANA SYIRKAH TEMPORER DAN EKUITAS		
LIABILITAS		
Liabilitas segera	15	26.360.061
Simpanan wadiah	16	215.952.692
Giro wadiah		172.909.274
Tabungan wadiah		
Total	388.861.966	495.207.832
Simpanan dari bank lain	17	126.856.908
Pinjaman yang diterima	18	184.203.357
Utang pajak	19	8.054.683
Estimasi kerugian komitmen dan kontinjensi	31	2.083.152
Liabilitas lain	20,25	94.519.568
TOTAL LIABILITAS	830.839.695	940.848.054
DANA SYIRKAH TEMPORER	21	
Syirkah temporer dari bank		4.520.922.444
Deposito mudharabah		692.174.889
Tabungan mudharabah		
Giro mudharabah		375.874.490
Total	5.588.971.823	4.958.182.091
Syirkah temporer dari bank		409.794.160
Deposito mudharabah		12.066.611
Tabungan mudharabah		
Giro mudharabah		3.834.826
Total	485.695.597	666.221.192
TOTAL DANA SYIRKAH TEMPORER	6.054.667.420	5.624.403.283
LIABILITIES, TEMPORARY SYIRKAH FUNDS AND STOCKHOLDERS' EQUITY		
LIABILITIES		
Obligations due immediately		18.919.145
Wadiah deposits		291.057.699
Wadiah current deposits		204.150.133
Wadiah savings deposits		
Total	495.207.832	
Deposits from other banks		332.037.517
Fund borrowing		14.130.175
Taxes payable		7.771.394
Estimated losses on commitments and contingencies		1.618.583
Other liabilities		71.163.408
TOTAL LIABILITIES	940.848.054	
TEMPORARY SYIRKAH FUNDS		
Non-banks temporary syirkah		3.981.208.133
Mudharabah time deposits		611.756.817
Mudharabah saving deposits		
Mudharabah current account deposits		335.217.141
Total	4.958.182.091	
Banks temporary syirkah		602.555.720
Mudharabah time deposits		17.736.631
Mudharabah saving deposits		
Mudharabah current account deposits		5.928.841
Total	666.221.192	
TOTAL TEMPORARY SYIRKAH FUNDS	5.624.403.283	

See accompanying Notes to Financial Statements on Exhibit H  
which are an integral part of  
the Financial Statements taken as a whole

These Financial Statements are Originally Issued  
in Indonesian Language

Exhibit A

PT BANK JABAR BANTEN SYARIAH  
STATEMENT OF FINANCIAL POSITION  
AS OF 31 DECEMBER 2018  
(Expressed in thousands Rupiah, unless otherwise stated)

PT BANK JABAR BANTEN SYARIAH  
LAPORAN POSISI KEUANGAN  
PADA TANGGAL 31 DESEMBER 2018  
(Disajikan dalam ribuan Rupiah, kecuali dinyatakan lain)

Catatan/ Notes	2 0 1 8	2 0 1 7
<b>A S E T</b>		
Kas	48.673.120	52.625.211
Giro dan penempatan pada Bank Indonesia	1.018.091.127	1.706.875.381
Penempatan pada bank lain	412.963.698	941.917.415
Investasi dimiliki hingga jatuh tempo di sukuk	117.129.456	-
Pinjaman murabahah - setelah dikurangi pendapatan marjin ditanggung masing-masing per 31 Desember 2018 dan 2017 sebesar Rp 1.900.784.907 dan Rp 3.122.668.383	3.312.570.943 ( 90.672.094 )	4.371.971.228 ( 867.579.280 )
Cadangan kerugian penurunan nilai	3.221.898.849	3.504.391.948
Neto		
Pinjaman istisna - setelah dikurangi pendapatan marjin ditanggung masing-masing per 31 Desember 2018 dan 2017 sebesar Rp 2.994.764 dan Rp 794.023	4.103.839 ( 44.449 )	2.495.339 ( 24.466 )
Cadangan kerugian penurunan nilai		
Neto	4.059.390	2.470.873
Pinjaman qardh	66.987.019	66.122.675
Cadangan kerugian penurunan nilai	( 241.937 )	-
Neto	66.745.082	66.122.675
Pembayaran mudharabah	126.504.318	156.112.987
Cadangan kerugian penurunan nilai	( 3.510.531 )	( 6.580.790 )
Neto	122.993.787	149.532.197
Pembayaran musyarakah	1.131.771.870	819.852.240
Cadangan kerugian penurunan nilai	( 44.583.659 )	( 181.388.780 )
Neto	1.087.188.211	638.463.460
Aset yang diperoleh untuk ijarah	27.649.778	43.800.993
Akumulasi penyusutan dan pendapatan ijarah tanggahan	( 10.626.179 )	( 12.606.001 )
Cadangan kerugian penurunan nilai	-	( 45.363 )
Neto	17.023.599	31.149.629
Aset istisna dalam penyelesaian	-	1.850.400
Aset pajak tanggahan	155.680.011	177.446.267
Aset tetap	366.897.437	329.355.870
akumulasi penyusutan	( 51.266.585 )	( 41.836.147 )
Neto	315.630.852	287.519.723
Aset lain-lain	153.372.314	153.192.944
<b>TOTAL ASET</b>	<b>6.741.449.496</b>	<b>7.713.558.123</b>

Lihat Catatan atas Laporan Keuangan pada Ekshibit H terlampir yang merupakan bagian yang tidak terpisahkan dari Laporan Keuangan secara keseluruhan

See accompanying Notes to Financial Statements on Exhibit H which are an integral part of the Financial Statements taken as a whole

PT BANK JABAR BANTEN SYARIAH

LAPORAN KEUANGAN/  
FINANCIAL STATEMENTS  
UNTUK TAHUN YANG BERAKHIR 31 DESEMBER 2018/  
FOR THE YEAR ENDED 31 DECEMBER 2018

DANI/AND

LAPORAN AUDITOR INDEPENDEN/  
INDEPENDENT AUDITORS' REPORT

These Financial Statements are Originally issued  
in Indonesian Language

Ekshibit B/2

Exhibit B/2

PT BANK JABAR BANTEN SYARIAH  
LAPORAN LABA RUGI DAN PENGHASILAN  
KOMPREHENSIF LAIN  
UNTUK TAHUN YANG BERAKHIR 31 DESEMBER 2018  
(Disajikan dalam ribuan Rupiah, kecuali dinyatakan lain)  
(Expressed in thousands Rupiah, unless otherwise stated)

PT BANK JABAR BANTEN SYARIAH  
LAPORAN POSISI KEUANGAN  
PADA TANGGAL 31 DESEMBER 2018  
(Disajikan dalam ribuan Rupiah, kecuali dinyatakan lain)  
(Expressed in thousands Rupiah, unless otherwise stated)

	Catatan/ Notes	2 0 1 8	2 0 1 7
LABA (RUGI) SEBELUM			
PAJAK PENGHASILAN (pindahan)		37.086.255	( 422.889.426)
(BERBAH) MANEAT PAJAK PENGHASILAN			
Kini	20b	( 20.188.983)	39.461.877
Tanggungan	20c	-	-
Total pajak penghasilan		( 20.188.983)	39.461.877
LABA (RUGI) TAHUN BERJALAN		16.897.272	( 383.427.549)
PENGHASILAN KOMPREHENSIF LAIN:			
ITEM YANG TIDAK AKAN DIREKLASIFIKASIKAN PADA LABA RUGI:			
Pengukuran kembali atas liabilitas imbalan pasca kerja	26	6.309.092	( 2.925.071)
Revaluasi aset tetap	14	-	96.856.853
Pajak terkait	26	( 1.577.273)	( 8.954.418)
Penghasilan komprehensif lain - bersih		4.731.819	84.977.365
TOTAL LABA (RUGI)		21.629.091	( 298.450.184)
KOMPRESHENSIF TAHUN BERJALAN			
(LOSS) INCOME BEFORE INCOME TAX (carried forward)			
INCOME TAX (EXPENSE) BENEFIT			
Current			
Deferred			
Total income tax			
(LOSS) PROFIT FOR THE YEAR			
OTHER COMPREHENSIVE INCOME: ITEM THAT WILL NOT BE RECLASSIFIED TO PROFIT OR LOSS: Remeasurement on post employment benefit obligation Revaluation of fixed assets Tax expense			
Other comprehensive income - net			
TOTAL COMPREHENSIVE INCOME (LOSS) FOR THE YEAR			

Lihat Catatan atas Laporan Keuangan pada Ekshibit H terlampir yang merupakan bagian yang tidak terpisahkan dari Laporan Keuangan secara keseluruhan  
See accompanying Notes to Financial Statements on Exhibit H which are an integral part of the Financial Statements taken as a whole

Bandung, 25 Januari 2019/ 25 January 2019

Indra Palastean  
Direktur Utama/ President Director

	Catatan/ Notes	2 0 1 8	2 0 1 7
LIABILITAS, DANA SYIRKAH TEMPORER DAN EKUITAS			
LIABILITAS			
Liabilitas segera	16	16.328.517	26.360.061
Simpanan wadiah	17	189.554.419	215.952.692
Giro wadiah		187.191.390	172.909.274
Tabungan wadiah		175.456.103	126.856.908
Simpanan dari bank lain	18	351.124.155	184.203.357
Pinjaman yang diterima	19	5.990.965	8.054.683
Utang pajak	20a	-	-
Estimasi kerugian komitmen dan kontinjensi	32	579.463	2.083.152
Liabilitas lain	21,26	93.588.013	94.519.568
TOTAL LIABILITAS		1.019.413.025	830.939.695
DANA SYIRKAH TEMPORER			
Syirkah Temporer dari Bukan Bank	22	3.674.997.210	4.520.922.444
Deposito mudharabah		82.924.881	692.174.889
Tabungan mudharabah		307.479.259	375.874.490
Giro mudharabah		-	-
Total		4.805.401.350	5.588.971.823
Syirkah Temporer dari Bank			
Deposito mudharabah		48.125.000	449.794.160
Tabungan mudharabah		10.513.455	12.066.611
Giro mudharabah		6.612.584	3.834.826
Total		65.251.039	465.695.597
TOTAL DANA SYIRKAH TEMPORER		4.870.652.389	6.054.667.420
LIABILITIES, TEMPORARY SYIRKAH FUNDS AND STOCKHOLDERS' EQUITY			
LIABILITIES			
Obligations due immediately			
Wadiah deposits			
Wadiah current deposits			
Wadiah savings deposits			
Deposits from other banks			
Fund borrowing			
Taxes payable			
Estimated losses on commitments and contingencies			
Other liabilities			
TOTAL LIABILITIES			
TEMPORARY SYIRKAH FUNDS			
Non-Banks Temporary Syirkah			
Mudharabah time deposits			
Mudharabah saving deposits			
Mudharabah current account deposits			
Total			
Banks Temporary Syirkah			
Mudharabah time deposits			
Mudharabah saving deposits			
Mudharabah current account deposits			
Total			
TOTAL TEMPORARY SYIRKAH FUNDS			

See accompanying Notes to Financial Statements on Exhibit H which are an integral part of the Financial Statements taken as a whole

Lihat Catatan atas Laporan Keuangan pada Ekshibit H terlampir yang merupakan bagian yang tidak terpisahkan dari Laporan Keuangan secara keseluruhan

## Exhibit A

PT BANK JABAR BANTEN SYARIAH  
STATEMENT OF FINANCIAL POSITION  
AS OF 31 DECEMBER 2019  
(Expressed in thousands Rupiah, unless otherwise stated)

## Ekshibit A

PT BANK JABAR BANTEN SYARIAH  
LAPORAN POSISI KEUANGAN  
PADA TANGGAL 31 DESEMBER 2019  
(Disajikan dalam ribuan Rupiah, kecuali dinyatakan lain)

PT BANK JABAR BANTEN SYARIAH  
LAPORAN KEUANGAN/  
FINANCIAL STATEMENTS  
UNTUK TAHUN YANG BERAKHIR 31 DESEMBER 2019/  
FOR THE YEAR ENDED 31 DECEMBER 2019  
DAN/AND  
LAPORAN AUDITOR INDEPENDEN/  
INDEPENDENT AUDITORS' REPORT

	31 Desember 2019/ 31 December 2019	31 Desember 2018/ 31 December 2018
AS E T		
Kas	76.786.994	48.673.120
Giro dan penempatan pada Bank Indonesia	925.476.528	1.018.091.127
Penempatan pada bank lain	196.679.444	417.135.048
Cadangan kerugian penurunan nilai	(1.966.794)	(4.171.350)
Neto	194.712.650	412.963.698
Investasi dimiliki hingga jatuh tempo di sukuk	645.985.473	117.129.456
Piutang murabahah	3.601.625.335	3.312.570.943
Cadangan kerugian penurunan nilai	(73.268.213)	(90.672.094)
Neto	3.528.357.122	3.221.898.849
Piutang istishna	2.827.850	4.103.839
Cadangan kerugian penurunan nilai	(31.126)	(44.449)
Neto	2.796.724	4.059.390
Pinjaman qaradh	78.512.707	66.987.019
Cadangan kerugian penurunan nilai	(241.937)	(241.937)
Neto	78.270.770	66.745.082
Pembayaan mudharabah	178.172.137	126.504.318
Cadangan kerugian penurunan nilai	(8.236.518)	(3.510.531)
Neto	169.935.619	122.993.787
Pembayaan musyarakah	1.540.920.559	1.131.771.870
Cadangan kerugian penurunan nilai	(49.323.935)	(44.583.659)
Neto	1.491.596.624	1.087.188.211
Aset yang diperoleh untuk ijarah	21.723.934	27.649.778
Akumulasi penyusutan dan pendapatan ijarah tangguhan	(8.419.011)	(10.626.179)
Neto	13.304.923	17.023.599
Aset pajak tangguhan	128.112.942	155.680.011
Aset tetap	378.239.267	366.897.437
akumulasi penyusutan	(63.841.795)	(51.266.585)
Neto	314.397.472	315.630.852
Aset lain-lain	153.467.579	153.372.314
JUMLAH ASET	7.723.201.420	6.741.449.496

Lihat Catatan atas Laporan Keuangan pada Ekshibit H terlampir yang merupakan bagian yang tidak terpisahkan dari Laporan Keuangan secara keseluruhan

See accompanying Notes to Financial Statements on Exhibit H which are an integral part of the Financial Statements taken as a whole





These Financial Statements are Originally Issued  
in Indonesian Language

Ekshibit B/2

Exhibit B/2

PT BANK JABAR BANTEN SYARIAH  
LAPORAN LABA RUGI DAN PENGHASILAN  
KOMPREHENSIF LAIN  
UNTUK TAHUN YANG BERAKHIR 31 DESEMBER 2019  
(Disajikan dalam ribuan Rupiah, kecuali dinyatakan lain)


PT BANK JABAR BANTEN SYARIAH  
STATEMENT OF PROFIT OR LOSS AND OTHER  
COMPREHENSIVE INCOME  
FOR THE YEAR ENDED 31 DECEMBER 2019  
(Expressed in thousands Rupiah, unless otherwise stated)

	Catatan/ Notes	2 0 1 9	2 0 1 8
LABA SEBELUM PAJAK PENGHASILAN (pindahan)		42.473.964	37.086.255
BEBAN PAJAK PENGHASILAN	21b	-	-
	21c	( 27.075.041)	( 20.188.983)
		( 27.075.041)	( 20.188.983)
Jumlah pajak penghasilan		15.398.923	16.897.272
LABA TAHUN BERJALAN			
PENGHASILAN KOMPREHENSIF LAIN: ITEM YANG TIDAK AKAN DIREKLASIFIKASIKAN PADA LABA RUGI:			
Pengukuran kembali atas liabilitas imbalan pasca kerja	26	1.968.113	6.309.092
Pajak penghasilan terkait	26	( 492.028)	( 1.577.273)
Penghasilan komprehensif lain - bersih		1.476.085	4.731.819
JUMLAH LABA KOMPREHENSIF TAHUN BERJALAN		16.875.008	21.629.091

Lihat Catatan atas Laporan Keuangan pada Ekshibit H terlampir  
yang merupakan bagian yang tidak terpisahkan  
dari Laporan Keuangan secara keseluruhan

See accompanying Notes to Financial Statements on Exhibit H  
which are an integral part of  
the Financial Statements taken as a whole

Bandung, 7 Februari 2020/February 2020

  
Dadang Iskandar  
Direktur/Director

These Financial Statements are Originally Issued  
in Indonesian Language

Ekshibit A/2

Exhibit A/2

PT BANK JABAR BANTEN SYARIAH  
LAPORAN POSISI KEUANGAN  
PADA TANGGAL 31 DESEMBER 2019  
(Disajikan dalam ribuan Rupiah, kecuali dinyatakan lain)

PT BANK JABAR BANTEN SYARIAH  
STATEMENT OF FINANCIAL POSITION  
AS OF 31 DECEMBER 2019  
(Expressed in thousands Rupiah, unless otherwise stated)

	Catatan/ Notes	31 Desember 2 0 1 9	31 Desember 2 0 1 8
LIABILITAS, DANA SYIRKAH TEMPORER DAN EKUITAS			
LIABILITAS			
Liabilitas segera	16	27.273.608	16.328.517
Simpunan wadiah	17	162.427.542	189.554.419
Giro wadiah		262.982.546	187.191.390
Tabungan wadiah	18	120.472.724	175.456.103
Simpunan dari bank lain	19	478.155.781	351.124.155
Pinjaman yang diterima	20	142.199.634	5.590.965
Kewajiban pada Bank Indonesia	21a	7.669.579	
Utang pajak		369.284	579.463
Estimasi kerugian komitmen dan kontinjensi	32	30.710.409	35.636.522
Liabilitas imbalan pasca kerja	26	49.445.713	57.865.350
Liabilitas lain	22		
JUMLAH LIABILITAS		1.281.706.820	1.019.326.884
DANA SYIRKAH TEMPORER	23		
Syirkah Temporer dari Bukan Bank		338.334.663	307.479.259
Giro mudharabah		883.453.846	822.924.881
Tabungan mudharabah		4.140.949.846	3.674.997.210
Deposito mudharabah			
Jumlah		5.362.738.355	4.805.401.350
Syirkah Temporer dari Bank			
Giro mudharabah		3.946.954	6.612.584
Tabungan mudharabah		11.632.410	10.513.455
Deposito mudharabah		194.831.650	48.125.000
Jumlah		210.411.014	65.251.039
JUMLAH DANA SYIRKAH TEMPORER		5.573.149.369	4.870.652.389
LIABILITAS, TEMPORARY SYIRKAH FUNDS AND SHAREHOLDERS' EQUITY			
LIABILITIES			
Obligations due immediately			
Wadiah deposits			
Wadiah current deposits			
Wadiah savings deposits			
Deposits from other banks			
Fund borrowing			
Obligation to Bank Indonesia			
Taxes payable			
Estimated losses on commitments and contingencies			
Post employment benefit liabilities			
Other liabilities			
TOTAL LIABILITIES		1.281.706.820	1.019.326.884
TEMPORARY SYIRKAH FUNDS			
Non-Banks Temporary Syirkah			
Mudharabah current account deposits			
Mudharabah saving deposits			
Mudharabah time deposits			
Total		4.805.401.350	4.805.401.350
Banks Temporary Syirkah			
Mudharabah current account deposits			
Mudharabah saving deposits			
Mudharabah time deposits			
Total		65.251.039	65.251.039
TOTAL TEMPORARY SYIRKAH FUNDS		4.870.652.389	4.870.652.389

See accompanying Notes to Financial Statements on Exhibit H  
which are an integral part of  
the Financial Statements taken as a whole

Lihat Catatan atas Laporan Keuangan pada Ekshibit H terlampir  
yang merupakan bagian yang tidak terpisahkan  
dari Laporan Keuangan secara keseluruhan



These Financial Statements are Originally Issued  
in Indonesian Language

Exhibit A

PT BANK JABAR BANTEN SYARIAH  
STATEMENT OF FINANCIAL POSITION  
AS OF 31 DECEMBER 2020  
(Expressed in thousands Rupiah, unless otherwise stated)

Ekshibit A

PT BANK JABAR BANTEN SYARIAH  
LAPORAN POSISI KEUANGAN  
PADA TANGGAL 31 DESEMBER 2020  
(Disajikan dalam ribuan Rupiah, kecuali dinyatakan lain)

	Catatan/ Notes	31 Desember/December 2020	2019
<b>ASSETS</b>			
Kas	4	80.936.311	76.786.994
Giro dan penempatan pada Bank Indonesia	5	894.509.956	925.476.528
Penempatan pada bank lain	6	16.902.796	196.679.444
Cadangan kerugian penurunan nilai		(169.028)	(1.966.794)
<b>Neto</b>		<b>16.733.768</b>	<b>194.712.650</b>
Investasi dimiliki hingga jatuh tempo di sukuk	7	1.708.416.096	645.985.473
Piutang murabahah	8	3.750.523.283	3.601.625.335
Cadangan kerugian penurunan nilai		(85.208.387)	(73.268.213)
<b>Neto</b>		<b>3.665.314.896</b>	<b>3.528.357.122</b>
Piutang istimewa	9	1.282.899	2.827.850
Cadangan kerugian penurunan nilai		(15.412)	(31.126)
<b>Neto</b>		<b>1.267.487</b>	<b>2.796.724</b>
Pinjaman gadah	10	149.980.301	78.512.707
Cadangan kerugian penurunan nilai		(215.157)	(241.537)
<b>Neto</b>		<b>149.765.144</b>	<b>78.270.770</b>
Pembiayaan mudharabah	11	166.283.005	178.172.137
Cadangan kerugian penurunan nilai		(10.231.775)	(8.236.518)
<b>Neto</b>		<b>156.051.230</b>	<b>169.935.619</b>
Pembiayaan musyarakah	12	1.693.439.840	1.540.920.559
Cadangan kerugian penurunan nilai		(61.421.938)	(49.323.935)
<b>Neto</b>		<b>1.632.017.902</b>	<b>1.491.596.624</b>
Aset yang diperoleh untuk ijarah	13	20.679.074	21.723.934
Akumulasi penyusutan dan pendapatan ijarah tangguhan		(7.692.799)	(8.419.011)
<b>Neto</b>		<b>12.986.276</b>	<b>13.304.923</b>
Aset pajak tangguhan	21c	99.463.921	128.112.942
Aset tetap	14	437.224.523	378.239.267
akumulasi penyusutan		(80.106.936)	(63.841.795)
<b>Neto</b>		<b>347.111.244</b>	<b>314.397.472</b>
Aset lain-lain	16	128.810.650	153.467.579
<b>JUMLAH ASET</b>		<b>8.884.354.097</b>	<b>7.723.201.420</b>

Lihat Catatan atas Laporan Keuangan pada Ekshibit H terlampir yang merupakan bagian yang tidak terpisahkan dari Laporan Keuangan secara keseluruhan

See accompanying Notes to Financial Statements on Exhibit H which are an integral part of the Financial Statements taken as a whole

Ekshibit B/2

Ekshibit B/2

PT BANK JABAR BANTEN SYARIAH  
LAPORAN LABA RUGI DAN PENGHASILAN  
KOMPREHENSIF LAIN  
UNTUK TAHUN YANG BERAKHIR 31 DESEMBER 2020  
(Disajikan dalam ribuan Rupiah, kecuali dinyatakan lain)

PT BANK JABAR BANTEN SYARIAH  
STATEMENT OF PROFIT OR LOSS AND OTHER  
COMPREHENSIVE INCOME  
FOR THE YEAR ENDED 31 DECEMBER 2020  
(Expressed in thousands Rupiah, unless otherwise stated)

Catatan/ Notes	2020	2019
LABA SEBELUM PAJAK PENGHASILAN (pindahan)	32.069.032	42.473.964
BEBAN PAJAK PENGHASILAN		
Kini	21b	
Tangguhan	21c	
Jumlah pajak penghasilan	( 28.387.345 )	( 27.075.041 )
LABA TAHUN BERJALAN	3.681.687	15.398.923
PENGHASILAN KOMPREHENSIF LAIN: ITEM YANG TIDAK AKAN DIREKLASIFIKASIKAN PADA LABA RUGI: Pengukuran kembali atas liabilitas imbalan pasca kerja Pajak penghasilan terkait Penghasilan komprehensif lain - bersih		
	26	
	26	
JUMLAH LABA KOMPREHENSIF TAHUN BERJALAN	4.609.451	16.875.008

Lihat Catatan atas Laporan Keuangan pada Ekshibit H terlampir  
yang merupakan bagian yang tidak terpisahkan  
dari Laporan Keuangan secara keseluruhan

Bandung, 26 Februari 2021 / 26 February 2021

Vicky Fitriadi  
Direktur / Director

Lihat Catatan atas Laporan Keuangan pada Ekshibit H terlampir  
yang merupakan bagian yang tidak terpisahkan  
dari Laporan Keuangan secara keseluruhan

Bandung, 26 Februari 2021 / 26 February 2021

Vicky Fitriadi  
Direktur / Director

Ekshibit A/2

Ekshibit A/2

PT BANK JABAR BANTEN SYARIAH  
LAPORAN POSISI KEUANGAN  
PADA TANGGAL 31 DESEMBER 2020  
(Disajikan dalam ribuan Rupiah, kecuali dinyatakan lain)

PT BANK JABAR BANTEN SYARIAH  
STATEMENT OF FINANCIAL POSITION  
AS OF 31 DECEMBER 2020  
(Expressed in thousands Rupiah, unless otherwise stated)

Catatan/ Notes	31 Desember/December 2020	2019
LIABILITAS, DANA SYIRKAH TEMPORER DAN EKUITAS		
LIABILITAS		
Liabilitas segera	16	
Simpangan wadiah	17	
Giro wadiah		
Tabungan wadiah		
Simpangan dari bank lain		
Pinjaman yang diterima		
Kewajiban pada Bank Indonesia		
Utang pajak		
Estimasi kerugian komitmen dan kontinjensi		
Liabilitas imbalan pasca kerja		
Liabilitas lain		
JUMLAH LIABILITAS	1.425.081.313	1.281.706.820
DANA SYIRKAH TEMPORER		
Syrkah Temporer dari Bukan Bank		
Tabungan mudharabah		
Deposito mudharabah		
Jumlah		
Syrkah Temporer dari Bank		
Giro mudharabah		
Tabungan mudharabah		
Deposito mudharabah		
Jumlah		
JUMLAH DANA SYIRKAH TEMPORER	6.251.318.102	5.573.149.369

Lihat Catatan atas Laporan Keuangan pada Ekshibit H terlampir  
yang merupakan bagian yang tidak terpisahkan  
dari Laporan Keuangan secara keseluruhan

Lihat Catatan atas Laporan Keuangan pada Ekshibit H terlampir  
yang merupakan bagian yang tidak terpisahkan  
dari Laporan Keuangan secara keseluruhan



**PT BANK JABAR BANTEN SYARIAH**  
**LAPORAN POSISI KEUANGAN**  
 Per 31 Desember 2021 dan 2020  
 (Disajikan Dalam Ribuan Rupiah,  
 Kecuali Dinyatakan Lain)

Catatan/ Notes	31 Desember/ December 31, 2021	31 Desember/ December 31, 2020	ASSETS
4	55,605,791	80,936,311	Cash
			Current accounts and placements with Bank Indonesia
5	883,076,279	894,509,956	Placements with other banks
6	72,667,101	16,902,706	Allowance for impairment losses
	(11,344,602)	(169,028)	Net
	71,532,499	16,733,708	
7	2,512,697,224	1,708,416,096	Sukuk investment
	(200,000)		Allowance for impairment losses
	2,512,497,224	1,708,416,096	Net
8	4,076,137,621	3,750,523,283	Murabahah receivables
	(71,041,701)	(65,208,387)	Allowance for impairment losses
	4,005,095,920	3,685,314,896	Net
9	976,303	1,282,899	Isi sharia receivables
	(9,763)	(15,412)	Allowance for impairment losses
	966,540	1,267,487	Net
10	142,188,069	149,680,301	Funds of qardh
		(215,157)	Allowance for impairment losses
	142,188,069	149,465,144	Net
11	172,626,275	166,283,005	Mudharabah financing
	(67,789,532)	(10,231,725)	Allowance for impairment losses
	102,836,743	156,051,230	Net
12	2,026,940,878	1,693,439,840	Musyarakah financing
	(49,508,691)	(61,421,938)	Allowance for impairment losses
	1,978,434,187	1,632,017,902	Net
13	16,694,042	20,679,074	Assets acquired for jjarah
	(6,805,415)	(7,692,799)	Accumulated depreciation and deferred revenue from jjarah
	9,888,627	12,986,275	Net
20c	34,334,034	99,463,921	Deferred tax assets
14	402,274,894	388,726,214	Property and equipment
	65,790,208	68,498,509	Right-of-use asset
	(113,921,263)	(99,191,327)	Accumulated depreciation
	348,133,819	338,033,196	Net
15	154,259,836	128,857,915	Other assets
	<b>10,358,849,568</b>	<b>8,884,354,097</b>	<b>TOTAL ASSETS</b>

Catatan terlampir merupakan bagian yang tidak terpisahkan dari laporan keuangan secara keseluruhan

The accompanying notes form an integral part of these financial statements as a whole



Tata Kelola Perusahaan  
Good Corporate Governance



Tata Kelola Tanggung Jawab Sosial  
Social Responsibility Governance



Laporan Keuangan Auditor Independen  
Independent Auditor Financial Statement



Laporan Keuangan Perusahaan Induk Holding Company  
Financial Statement

**PT BANK JABAR BANTEN SYARIAH**

Laporan Keuangan  
Untuk Tahun-tahun yang Berakhir  
Pada Tanggal 31 Desember 2021 dan 2020

**PT BANK JABAR BANTEN SYARIAH**

Financial Statements  
For the Years Ended  
December 31, 2021 and 2020

**PT BANK JABAR BANTEN SYARIAH  
LAPORAN LABA RUGI DAN PENGHASILAN  
KOMPRESIF LAIN**  
Untuk Tahun-tahun yang Berakhir  
Pada Tanggal 31 Desember 2021 dan 2020  
(Disajikan Dalam Ribuan Rupiah,  
Kecuali Dinyatakan Lain)

	Catatan/ Notes	31 Desember/ December 31, 2021	31 Desember/ December 31, 2020
<b>PENDAPATAN PENGELOLAAN DANA OLEH BANK SEBAGAI MUDHARIB</b>	26		
Pendapatan margin murabahah		427,623,397	419,402,539
Pendapatan dari bagi hasil:			
Mudharabah		165,300,866	148,118,390
Mudharabah		17,738,738	17,951,578
Pendapatan usaha utama lain:			
Pendapatan atas SBSN		50,394,262	35,522,218
Pendapatan atas penempatan pada BI		36,945,009	27,694,950
Pendapatan sewa gadai emas - Neto		18,828,455	15,574,673
Pendapatan dari jarah - Neto		1,704,925	1,909,796
Lainnya		11,257,365	9,901,544
Jumlah pendapatan usaha utama lain		119,130,016	90,633,081
Total pendapatan pengelolaan dana oleh Bank sebagai mudharib		729,793,017	676,106,588
<b>HAK PIHAK KETIGA ATAS BAGI KETIGA</b>	27	(257,888,281)	(313,154,399)
<b>HAK BAGI HASIL MILIK BANK</b>		471,904,736	362,951,219
<b>PENDAPATAN USAHA LAINNYA</b>	28	82,256,626	60,061,046
<b>BEBAN USAHA</b>			
Beban tenaga kerja dan tunjangan	29	(175,023,785)	(155,764,264)
Umum dan administrasi	30	(71,763,064)	(69,123,033)
Lain-lain		(30,603,733)	(117,859,871)
Total Beban Usaha		(377,401,612)	(342,747,668)
Beban penyajian keuangan aset produktif	31	(93,332,902)	(50,683,456)
<b>LABA USAHA</b>		83,426,848	29,550,941
<b>PENGHASILAN NON USAHA - BERSIH</b>		3,324,796	2,518,090
<b>LABA SEBELUM PAJAK PENGHASILAN</b>		86,751,644	32,069,031
<b>BEBAN PAJAK PENGHASILAN</b>	20.b	-	-
Tanggungan	20.c	(64,852,871)	(28,387,344)
Jumlah pajak penghasilan		(64,852,871)	(28,387,344)
<b>LABA TAHUN BERJALAN</b>		21,898,773	3,681,687
<b>PENGHASILAN KOMPRESIF LAIN: ITEM YANG TIDAK AKAN DIREKLASIFIKASIKAN PADA LABA RUGI:</b>			
Pengukuran kembali atas liabilitas Keuntungan yang belum direalisasi atas aset keuangan yang diukur pada nilai wajar	25	1,430,728	1,189,441
Pajak penghasilan terkait Penyesuaian saldo penghasilan kompresif lain	20.c	117,673	(261,677)
Penghasilan kompresif lain - bersih		(1,165,846)	-
<b>JUMLAH LABA KOMPRESIF TAHUN BERJALAN</b>		105,639	927,764
		<b>22,004,312</b>	<b>4,609,451</b>

Catatan terlampir merupakan bagian yang tidak terpisahkan dari laporan keuangan secara keseluruhan

**PT BANK JABAR BANTEN SYARIAH  
LAPORAN POSISI KEUANGAN  
(Lanjutan)**  
Per 31 Desember 2021 dan 2020  
(Disajikan Dalam Ribuan Rupiah,  
Kecuali Dinyatakan Lain)

	Catatan/ Notes	31 Desember/ December 31, 2021	31 Desember/ December 31, 2020
<b>LIABILITAS, DANA SYIRKAH TEMPORER DAN EKUITAS</b>			
<b>LIABILITAS</b>			
Liabilitas segera	16	38,869,717	31,300,114
Simpanan wadiah	17	144,618,960	133,074,837
Giro wadiah		470,496,580	347,018,735
Tabungan wadiah		350,609,732	293,303,915
Simpanan dari bank lain	18	709,700,252	541,768,968
Pinjaman yang diterima	19	7,110,771	7,882,002
Utang pajak	20.a	-	-
Estimasi kerugian komitmen dan kontinjensi	32	1,330,682	834,721
Liabilitas imbalan pasca kerja	25	26,173,462	21,478,710
Liabilitas lain	21	59,290,891	48,419,311
<b>JUMLAH LIABILITAS</b>		<b>1,807,201,047</b>	<b>1,425,081,313</b>
<b>DANA SYIRKAH TEMPORER</b>	22	669,730,592	379,321,472
Syirkah Temporer dari Bukan Bank		1,463,096,590	1,013,106,857
Tabungan mudharabah		5,135,411,355	4,792,028,186
Deposito mudharabah		7,268,238,537	6,184,456,515
Jumlah			
Syirkah Temporer dari Bank		4,361,406	4,260,290
Giro mudharabah		18,552,225	10,553,997
Tabungan mudharabah		30,537,359	52,047,300
Deposito mudharabah		53,450,990	66,861,587
Jumlah		7,321,689,527	6,251,318,102
<b>JUMLAH DANA SYIRKAH TEMPORER</b>		<b>14,191,420,119</b>	<b>12,635,054,581</b>
<b>EKUITAS</b>			
Modal saham- nilai nominal	23	-	-
Rp 250 (nilai penuh) per saham		-	-
Modal dasar - 8.000.000.000 saham		-	-
(nilai penuh)		-	-
Modal ditempatkan dan disetor penuh - 7.383.560.496 saham pada tanggal 31 Desember 2021 dan 2020		1,845,890,124	1,845,890,124
Saldo laba (defisit)		34,225,212	34,225,212
- Telah ditentukan penggunaannya		(650,156,342)	(672,160,654)
- Belum ditentukan penggunaannya		1,229,958,934	1,207,954,862
<b>JUMLAH EKUITAS</b>		<b>1,845,954,016</b>	<b>1,845,954,016</b>
<b>DANA SYIRKAH TEMPORER DAN EKUITAS</b>		<b>10,358,849,568</b>	<b>8,884,354,097</b>

Catatan terlampir merupakan bagian yang tidak terpisahkan dari laporan keuangan secara keseluruhan

**PT BANK JABAR BANTEN SYARIAH  
STATEMENTS OF FINANCIAL POSITION  
(Continued)**  
As of December 31, 2021 and 2020  
(Expressed in thousands of Rupiah,  
unless otherwise stated)

	Catatan/ Notes	31 Desember/ December 31, 2021	31 Desember/ December 31, 2020
<b>LIABILITIES, TEMPORARY SYIRKAH FUNDS AND SHAREHOLDERS' EQUITY</b>			
<b>LIABILITIES</b>			
Obligations due immediately	16	38,869,717	31,300,114
Wadiah deposits	17	144,618,960	133,074,837
Wadiah current deposits		470,496,580	347,018,735
Wadiah savings deposits		350,609,732	293,303,915
Deposits from other banks	18	709,700,252	541,768,968
Fund borrowing	19	7,110,771	7,882,002
Taxes payable	20.a	-	-
Estimated losses on commitments and contingencies	32	1,330,682	834,721
Post employment benefit liabilities	25	26,173,462	21,478,710
Other liabilities	21	59,290,891	48,419,311
<b>TOTAL LIABILITIES</b>		<b>1,807,201,047</b>	<b>1,425,081,313</b>
<b>TEMPORARY SYIRKAH FUNDS</b>	22	669,730,592	379,321,472
Non-Banks Temporary Syirkah		1,463,096,590	1,013,106,857
Mudharabah current account deposits		5,135,411,355	4,792,028,186
Mudharabah saving deposits		7,268,238,537	6,184,456,515
Total			
Banks Temporary Syirkah		4,361,406	4,260,290
Mudharabah current account deposits		18,552,225	10,553,997
Mudharabah saving deposits		30,537,359	52,047,300
Mudharabah time deposits		53,450,990	66,861,587
Total		7,321,689,527	6,251,318,102
<b>TOTAL TEMPORARY SYIRKAH FUNDS</b>		<b>14,191,420,119</b>	<b>12,635,054,581</b>
<b>SHAREHOLDERS' EQUITY</b>			
Share capital - Rp 250 (full amount) par value per share	23	-	-
Authorized - 8,000,000,000 shares (full amount)		-	-
Issued and fully paid - 7,383,560,496 shares		1,845,890,124	1,845,890,124
Retained earnings (deficits)		34,225,212	34,225,212
- Appropriated		(650,156,342)	(672,160,654)
- Unappropriated		1,229,958,934	1,207,954,862
<b>TOTAL SHAREHOLDERS' EQUITY</b>		<b>1,845,954,016</b>	<b>1,845,954,016</b>
<b>TOTAL LIABILITIES, TEMPORARY SYIRKAH FUNDS AND SHAREHOLDERS' EQUITY</b>		<b>10,358,849,568</b>	<b>8,884,354,097</b>

The accompanying notes form an integral part of these financial statements as a whole

## PT BANK TABUNGAN PENSIUNAN NASIONAL SYARIAH

**LAPORAN POSISI KEUANGAN  
PADA TANGGAL 31 DESEMBER 2017**  
(Dinyatakan dalam jutaan Rupiah,  
kecuali dinyatakan lain)

**STATEMENT OF FINANCIAL POSITION  
AS AT 31 DECEMBER 2017**  
(Expressed in millions of Rupiah,  
unless otherwise stated)

2017 annual report // financial statement

	Catatan/ Notes	2017	2016	
<b>ASET</b>				<b>ASSETS</b>
Kas	4	228,525	191,662	Cash
Giro dan penempatan pada Bank Indonesia	2k.5	1,448,883	1,548,277	Current account and placements with Bank Indonesia
Pendapatan yang akan diterima dari penempatan pada Bank Indonesia		15,762	590	Accrued income of placements with Bank Indonesia
		1,464,645	1,548,867	
Giro pada bank lain	2h.6	1,735	538	Current account with other banks
- Pihak ketiga	2d.37	36,706	33,952	Third parties
- Pihak berelasi		38,443	34,490	Related parties
		38,872	-	
Investasi pada surat berharga	2l.7	38,872	-	Investment in marketable securities
Pendapatan yang akan diterima dari investasi pada surat berharga		292	-	Accrued income of investment in marketable securities
		39,164	-	
Efek-etek yang dibeli dengan janji dijual kembali (reverse repo)	2j.8	983,401	-	Securities purchased under resale agreements (reverse repo)
Pendapatan yang akan diterima dari reverse repo		1,478	-	Accrued income of reverse repo
		984,879	-	
Piutang murabahah				Murabahah receivables
sebagai dikurangi pendapatan yang ditangguhkan sebesar Rp 1.456.861 dan Rp1.238.596 pada tanggal 31 Desember 2017 dan 2016		6,053,105	4,996,722	net deferred margin income of Rp 1,456,861 and Rp 1,238,596, as at 31 December 2017 and 2016
- Pihak ketiga	2k.9	75,112	57,917	Third parties
Pendapatan yang akan diterima dari piutang murabahah		(157,657)	(113,959)	Accrued income of murabahah receivables
Dikurangi: Cadangan kerugian penurunan nilai	2e	5,970,560	4,940,783	Less: Allowance for impairment losses
		168	90	
Pinjaman qardh – pihak ketiga	2l	168	90	Funds of qardh – third parties
Biaya dibayar dimuka	2m.10	71,297	70,805	Prepayments
Aset tetap	2n.11	434,479	349,964	Fixed assets
Dikurangi: Akumulasi penyusutan		(244,215)	(163,626)	Less: Accumulated depreciation
		190,264	186,338	
Aset tak berwujud	2n.12	68,976	55,130	Intangible assets
Dikurangi: Akumulasi amortisasi		(31,272)	(18,714)	Less: Accumulated amortisation
		37,704	36,416	
Aset pajak tangguhan	2w.17c	68,689	37,975	Deferred tax assets
Aset lain-lain - bersih	2o.13	62,184	275,921	Other assets - net
<b>JUMLAH ASET</b>		<b>9,156,522</b>	<b>7,323,347</b>	<b>TOTAL ASSETS</b>

Catatan atas laporan keuangan merupakan bagian yang tidak terpisahkan dari laporan keuangan secara keseluruhan.

The accompanying notes form an integral part of these financial statements.

## PT BANK TABUNGAN PENSUNAN NASIONAL SYARIAH

**LAPORAN LABA RUGI DAN PENGHASILAN  
KOMPREHENSIF LAIN  
UNTUK TAHUN YANG BERAKHIR PADA  
31 DESEMBER 2017**

(Dinyatakan dalam jutaan Rupiah,  
kecuali dinyatakan lain)

	Catatan/ Notes	2017	2016
<b>KEGIATAN SYARIAH</b>			
Pendapatan pengelolaan dana oleh Bank sebagai Mudharib	2s	2,833,239	2,177,558
Pendapatan dari jual beli marjin murabahah	26	72,014	48,928
Pendapatan usaha utama lainnya		2,905,253	2,228,482
Hak pihak ketiga atas bagi hasil dana syirkah temporer	2t,27	(345,600)	(280,310)
Hak bagi hasil milik bank		2,558,653	1,938,172
<b>PENDAPATAN OPERASIONAL LAINNYA</b>		7,046	4,895
<b>BEBAN OPERASIONAL LAINNYA</b>		(833,539)	(771,068)
Beban tenaga kerja	29	(828,446)	(452,830)
Beban umum dan administrasi	30	(235,183)	(118,569)
Pembentukan cadangan kerugian penurunan nilai aset produktif dan non-produktif	32	(61,270)	(43,791)
Beban operasional lainnya		(1,658,438)	(1,386,238)
<b>PENDAPATAN OPERASIONAL - BERSIH</b>		908,261	554,822
Pendapatan non-operasional - bersih	33	437	914
<b>LABA SEBELUM PAJAK PENGHASILAN</b>		908,698	555,733
<b>BEBAN PAJAK</b>		(264,471)	(165,531)
- Kini	2w,17b	25,955	22,283
- Tanggahan	2w,17b	(238,516)	(143,248)
<b>LABA BERSIH TAHUN BERJALAN</b>		670,182	412,495

Catatan atas laporan keuangan merupakan bagian yang tidak terpisahkan dari laporan keuangan secara keseluruhan.

The accompanying notes form an integral part of these financial statements.

## PT BANK TABUNGAN PENSUNAN NASIONAL SYARIAH

**LAPORAN POSISI KEUANGAN  
PADA TANGGAL 31 DESEMBER 2017**

(Dinyatakan dalam jutaan Rupiah,  
kecuali dinyatakan lain)

**STATEMENT OF FINANCIAL POSITION  
AS AT 31 DECEMBER 2017**

(Expressed in millions of Rupiah,  
unless otherwise stated)

	Catatan/ Notes	2017	2016
<b>LIABILITAS, DANA SYIRKAH TEMPORER DAN EKUITAS</b>			
<b>LIABILITAS</b>			
Liabilitas segera	2p,14	20,406	79,655
Bagi hasil yang belum dibagikan	15	13,747	12,320
Simpanan nasabah - pihak ketiga	2q,16	95,169	13,400
- Giro wadiah		1,202,662	978,450
- Tabungan wadiah		1,297,831	992,850
Utang pajak	17a	85,696	66,403
- Pajak penghasilan		10,033	7,783
- Pajak lain-lain		85,729	74,196
Liabilitas lain-lain	18	28,484	56,831
Akrual	19	64,720	27,103
Liabilitas imbalan kerja karyawan	2v,36	132,811	92,982
<b>JUMLAH LIABILITAS</b>		1,653,828	1,335,917
<b>DANA SYIRKAH TEMPORER</b>			
Bukan bank			
Tabungan mudharabah	2t,20	92,925	63,841
- Pihak ketiga		763	361
- Pihak berelasi	2d, 37	83,688	64,002
Deposito mudharabah	2t,21	5,147,649	4,324,203
- Pihak ketiga		6,711	6,508
- Pihak berelasi	2d, 37	5,154,360	4,390,712
<b>JUMLAH DANA SYIRKAH TEMPORER</b>		5,248,048	4,384,714
<b>LIABILITAS, TEMPORARY SYIRKAH FUNDS AND SHAREHOLDERS' EQUITY</b>			
<b>LIABILITIES</b>			
Liabilities due immediately			
Undistributed revenue sharing			
Deposits from customers - third parties			
Wadiah demand deposits			
Wadiah saving deposits			
Tax payable			
Income taxes			
Other taxes			
Other liabilities			
Accruals			
Employee benefit liabilities			
<b>TOTAL LIABILITIES</b>		1,653,828	1,335,917
<b>TEMPORARY SYIRKAH FUNDS</b>			
Non-bank			
Mudharabah saving deposits			
Third parties			
Related parties			
Mudharabah time deposits			
Third parties			
Related parties			
<b>TOTAL TEMPORARY SYIRKAH FUNDS</b>		5,248,048	4,384,714

Catatan atas laporan keuangan merupakan bagian yang tidak terpisahkan dari laporan keuangan secara keseluruhan.

The accompanying notes form an integral part of these financial statements.



## PT BANK TABUNGAN PENSIUNAN NASIONAL SYARIAH Tbk

**LAPORAN POSISI KEUANGAN**  
**31 DESEMBER 2018 DAN 2017**  
 (Dinyatakan dalam jutaan Rupiah,  
 kecuali dinyatakan lain)

**STATEMENTS OF FINANCIAL POSITION**  
**31 DECEMBER 2018 AND 2017**  
 (Expressed in millions of Rupiah,  
 unless otherwise stated)

ASET	Catatan/ Notes	31 Desember/December		ASSETS
		2018	2017	
Kas	4	415,583	228,525	Cash
Giro dan penempatan pada Bank Indonesia	2f,5	2,640,552	1,448,883	Current accounts and placements with Bank Indonesia
Pendapatan yang akan diterima dari penempatan pada Bank Indonesia		28,437	15,752	Accrued income from placements with Bank Indonesia
		2,668,969	1,464,645	
Giro pada bank lain	2h,6	14,975	1,735	Current accounts with other banks
- Pihak ketiga		27,490	36,708	Third parties
- Pihak berelasi	2d,3b	42,465	38,443	Related party
Penempatan pada bank lain	2i,7	275,000	-	Placements with other banks
Investasi pada surat berharga	2j,8	1,030,689	38,872	Investment in marketable securities
Pendapatan yang akan diterima dari investasi pada surat berharga		7,361	292	Accrued income from investment in marketable securities
		1,038,050	39,164	
Efek-efek yang dibeli dengan janji dijual kembali (reverse repo)	2j,9	-	983,401	Securities purchased under resell agreements (reverse repo)
Pendapatan yang akan diterima dari reverse repo		-	1,478	Accrued income from reverse repo
		-	984,879	
Piutang murabahah setelah dikurangi pendapatan yang ditangguhkan sebesar Rp 1,761,499 dan Rp 1,456,861 pada tanggal 31 Desember 2018 dan 2017	2k,10	7,277,011	6,053,105	Murabahah receivables net deferred margin income of Rp 1,761,499 and Rp 1,456,861 as at 31 December 2018 and 2017
- Pihak ketiga		82,139	75,112	Third parties
Pendapatan yang akan diterima dari piutang murabahah		(215,949)	(157,652)	Accrued income from murabahah receivables
Dikurangi: Cadangan kerugian penurunan nilai	2e	7,143,201	5,970,560	Less: Allowance for impairment losses
		152	168	
Pinjaman qardh - pihak ketiga	2l	89,362	71,297	Funds of qardh - third parties
Biaya dibayar dimuka	2m,11	489,125	434,479	Prepayments
Aset tetap	2n,12	(312,324)	(244,215)	Fixed assets
Dikurangi: Akumulasi penyusutan		176,801	190,264	Less: Accumulated depreciation
		92,041	66,976	
Aset tak berwujud	2n,13	(46,302)	(31,272)	Intangible assets
Dikurangi: Akumulasi amortisasi		45,734	37,704	Less: Accumulated amortisation
		99,584	66,689	Deferred tax assets
Aset pajak tangguhan	2w,18c	44,354	62,184	Other assets - net
Aset lain-lain - bersih	2o,14			
<b>JUMLAH ASET</b>		<b>12,039,275</b>	<b>9,158,522</b>	<b>TOTAL ASSETS</b>

Catatan atas laporan keuangan merupakan bagian yang tidak terpisahkan dari laporan keuangan secara keseluruhan.

The accompanying notes form an integral part of these financial statements.

**BANK TABUNGAN PENSIUNAN NASIONAL SYARIAH Tbk**
**LAPORAN KEUANGAN/  
FINANCIAL STATEMENTS**
**31 DESEMBER/DECEMBER 2018 DAN/AND 2017**

**PT BANK TABUNGAN PENSUNAN NASIONAL SYARIAH Tbk**

**LAPORAN LABA RUGI DAN PENGHASILAN  
KOMPREHENSIF LAIN  
UNTUK TAHUN-TAHUN YANG BERAKHIR  
31 DESEMBER 2018 DAN 2017**  
(Dinyatakan dalam jutaan Rupiah,  
kecuali dinyatakan lain)

**STATEMENTS OF PROFIT OR LOSS AND OTHER  
COMPREHENSIVE INCOME  
FOR THE YEARS ENDED  
31 DECEMBER 2018 AND 2017**  
(Expressed in millions of Rupiah,  
unless otherwise stated)

	Catatan/ Notes	31 Desember/December 2018	2017
<b>KEGIATAN SYARIAH</b>			
Pendapatan pengelolaan dana oleh Bank sebagai Mudharib	2s	3.303.491	2.833.239
Pendapatan dari jual beli - margin murabahah		143.775	72.014
Pendapatan usaha utama lainnya	27	3.447.266	2.905.253
Hak pihak ketiga atas bagi hasil dana syirkah temporer	21,28	(367.672)	(345.600)
Hak bagi hasil milik bank		3.079.594	2.559.653
<b>PENDAPATAN OPERASIONAL LAINNYA</b>	21,29	13.149	7.046
<b>BEBAN OPERASIONAL LAINNYA</b>			
Beban tenaga kerja	24	(899.148)	(833.539)
Beban umum dan administrasi	30	(536.595)	(528.446)
Pembentukan cadangan kerugian penunjan nilai aset produktif dan non-produktif	2e,32	(275.902)	(235.183)
Beban operasional lainnya	33	(78.549)	(61.270)
		(1.790.194)	(1.658.438)
<b>PENDAPATAN OPERASIONAL - BERSIH</b>		1.302.549	908.261
(Beban)/pendapatan non-operasional - bersih	34	(3.530)	437
<b>LABA SEBELUM PAJAK PENGHASILAN</b>		1.299.019	908.698
<b>BEBAN PAJAK</b>			
- Kini	2w,18b	(377.414)	(264.471)
- Tangguhan	2w,18b	43.706	25.955
		(333.708)	(238.516)
<b>LABA BERSIH TAHUN BERJALAN</b>		965.311	670.182

Catatan atas laporan keuangan merupakan bagian yang tidak terpisahkan dari laporan keuangan secara keseluruhan.

The accompanying notes form an integral part of these financial statements.

**PT BANK TABUNGAN PENSUNAN NASIONAL SYARIAH Tbk**

**LAPORAN POSISI KEUANGAN  
31 DESEMBER 2018 DAN 2017**  
(Dinyatakan dalam jutaan Rupiah,  
kecuali dinyatakan lain)

**STATEMENTS OF FINANCIAL POSITION  
31 DECEMBER 2018 AND 2017**  
(Expressed in millions of Rupiah,  
unless otherwise stated)

	Catatan/ Notes	31 Desember/December 2018	2017
<b>LIABILITAS, DANA SYIRKAH TEMPORER DAN EKUITAS</b>			
<b>LIABILITAS</b>			
Liabilitas segera	2p,15	3.199	20.406
Bagi hasil yang belum dibagikan	16	17.035	13.747
Simpanan nasabah - pihak ketiga	2q,17	100.350	95.169
Giro wadiah		1.518.904	1.202.662
Tabungan wadiah		1.619.254	1.297.831
Utang pajak	18a	94.121	85.696
- Pajak penghasilan		12.323	10.033
- Pajak lainnya		106.444	95.729
Liabilitas lain-lain	19	28.329	28.484
Akrual	20	128.799	64.720
Liabilitas imbalan kerja karyawan	2v,37	146.423	132.911
<b>JUMLAH LIABILITAS</b>		2.049.483	1.653.828
<b>DANA SYIRKAH TEMPORER</b>			
Bukan bank			
Tabungan mudharabah	21,21	113.788	92.925
- Pihak ketiga		594	763
- Pihak berelasi	38	114.382	93.688
Deposito mudharabah	21,22	5.872.246	5.147.649
- Pihak ketiga		6.232	6.711
- Pihak berelasi	38	5.878.478	5.154.360
<b>JUMLAH DANA SYIRKAH TEMPORER</b>		5.992.860	5.248.048
<b>LIABILITAS, TEMPORARY SYIRKAH FUNDS AND SHAREHOLDERS' EQUITY</b>			
<b>LIABILITIES</b>			
Liabilities due immediately			
Undistributed revenue sharing			
Deposits from customers - third parties			
Wadiah demand deposits			
Wadiah saving deposits			
Taxes payable			
Income taxes			
Other taxes			
Other liabilities			
Accruals			
Employee benefit liabilities			
<b>TOTAL LIABILITIES</b>		2.049.483	1.653.828
<b>TEMPORARY SYIRKAH FUNDS</b>			
<b>Non-bank</b>			
Mudharabah saving deposits			
Third parties			
Related parties			
Mudharabah time deposits			
Third parties			
Related parties			
<b>TOTAL TEMPORARY SYIRKAH FUNDS</b>		5.992.860	5.248.048

Catatan atas laporan keuangan merupakan bagian yang tidak terpisahkan dari laporan keuangan secara keseluruhan.

The accompanying notes form an integral part of these financial statements.

## PT BANK TABUNGAN Pensiunan Nasional SYARIAH TBK

**LAPORAN POSISI KEUANGAN**  
**31 DESEMBER 2019 DAN 2018**  
(Dinyatakan dalam jutaan Rupiah,  
kecuali dinyatakan lain)

**STATEMENTS OF FINANCIAL POSITION**  
**31 DECEMBER 2019 AND 2018**  
(Expressed in millions of Rupiah,  
unless otherwise stated)

	Catatan/ Notes	2019	2018	
<b>ASET</b>				<b>ASSETS</b>
Kas	5	711,333	415,583	Cash
Giro dan penempatan pada Bank Indonesia	3a,6	3,108,402	2,640,552	Current accounts and placements with Bank Indonesia
Pendapatan yang akan diterima dari penempatan pada Bank Indonesia		74,010	28,437	Accrued income from placements with Bank Indonesia
		<u>3,182,412</u>	<u>2,668,989</u>	
Giro pada bank lain	3b,7	13,472	14,975	Current accounts with other banks
- Pihak ketiga		24,395	27,480	Third parties -
- Pihak berelasi	3b,3v,7,38	<u>37,867</u>	<u>42,465</u>	Related party -
Penempatan pada bank lain	3c,8	-	275,000	Placements with other banks
Investasi pada surat berharga	3d,9	2,071,753	1,030,689	Investments in marketable securities
Pendapatan yang akan diterima dari investasi pada surat berharga		14,836	7,361	Accrued income from investments in marketable securities
		<u>2,086,589</u>	<u>1,038,050</u>	
Piutang murabahah	3e,10	8,969,565	7,277,011	Murabahah receivables
setelah dikurangi pendapatan margin yang ditangguhkan sebesar Rp 2.173.555 dan 2018; Rp 1.761.499		89.601	82.139	net deferred margin income of 2019; Rp 2,173,555 and 2018; Rp 1,761,499
- Pihak ketiga		(291.820)	(215.949)	Third parties -
Pendapatan yang akan diterima dari piutang murabahah	3f	<u>8,767,346</u>	<u>7,143,201</u>	Accrued income from murabahah receivables
Dikurangi: Cadangan kerugian penurunan nilai				Less: Allowance for impairment losses
Pinjaman nardh - pihak ketiga	3g	880	152	Funds of qardh - third parties
Dikurangi: Cadangan kerugian penurunan nilai		(8)	-	Less: Allowance for impairment losses
		<u>872</u>	<u>152</u>	
Pembiayaan musyarakah - pihak ketiga	3h,11	29,129	-	Musyarakah financing - third parties
Dikurangi: Cadangan kerugian penurunan nilai		(291)	-	Less: Allowance for impairment losses
		<u>28.838</u>	<u>-</u>	
Beban dibayar dimuka	12	93,628	89,362	Prepayments
Aset tetap	3j,13	550,611	489,125	Fixed assets
Dikurangi: Akumulasi penyusutan		(341,061)	(312,324)	Less: Accumulated depreciation
		<u>209,550</u>	<u>176,801</u>	
Aset tak berwujud	3j,14	127,274	92,041	Intangible assets
Dikurangi: Akumulasi amortisasi		(60,480)	(46,307)	Less: Accumulated amortization
		<u>66,794</u>	<u>45,734</u>	
Aset pajak tangguhan	3s,19f	144,875	99,584	Deferred tax assets
Aset lain-lain - bersih	3k,15	52,934	44,354	Other assets - net
<b>JUMLAH ASET</b>		<u><b>15,383,038</b></u>	<u><b>12,039,275</b></u>	<b>TOTAL ASSETS</b>

PT Bank Tabungan Pensiunan Nasional Syariah Tbk

financial statements

years ended 31 december 2019 and 2018

Lihat Catatan atas Laporan Keuangan, yang merupakan bagian tidak terpisahkan dari laporan keuangan.

See Notes to the Financial Statements, which form an integral part of these financial statements.

PT BANK TABUNGAN PENSUNAN NASIONAL SYARIAH TBK

LAPORAN POSISI KEUANGAN  
31 DESEMBER 2019 DAN 2018  
(Dinyatakan dalam jutaan Rupiah,  
kecuali dinyatakan lain)

STATEMENTS OF FINANCIAL POSITION  
31 DECEMBER 2019 AND 2018  
(Expressed in millions of Rupiah,  
unless otherwise stated)

	Catatan/ Notes	2019	2018
<b>LIABILITAS, DANA SYIRKAH TEMPORER DAN EKUITAS</b>			
<b>LIABILITAS</b>			
Liabilitas segera	31,16	9,624	3,199
Bagi hasil yang belum dibagikan	17	21,861	17,035
Simpanan nasabah	3m,18		
- Pihak ketiga		25,249	100,350
- Giro wadiah		1,870,115	1,518,904
Tabungan Wadiah			
- Pihak berelasi	3v,38	522	-
Tabungan Wadiah		1,895,895	1,619,254
Utang pajak	19a		
- Pajak penghasilan badan		58,166	94,121
- Pajak lainnya		16,417	12,323
		74,583	106,444
Liabilitas lain-lain	20	41,605	28,329
Akumulasi	21	184,841	128,799
Liabilitas imbalan kerja karyawan	3r,4,37	210,655	146,423
<b>JUMLAH LIABILITAS</b>		<b>2,439,054</b>	<b>2,049,483</b>
<b>DANA SYIRKAH TEMPORER</b>			
Bukan bank			
Tabungan mudharabah	3n,22	104,628	113,788
- Pihak ketiga		250	594
- Pihak berelasi	3v,38	104,878	114,382
Deposito mudharabah	3n,23	7,428,302	5,872,246
- Pihak ketiga		17,484	6,232
- Pihak berelasi	3v,38	7,445,786	5,878,478
<b>JUMLAH DANA SYIRKAH TEMPORER</b>		<b>7,550,664</b>	<b>5,992,860</b>
<b>LIABILITIES, TEMPORARY SYIRKAH FUNDS AND SHAREHOLDERS' EQUITY</b>			
<b>LIABILITIES</b>			
Liabilities due immediately			
Undistributed revenue sharing			
Deposits from customers			
Third parties -			
Wadiah demand deposits			
Wadiah saving deposits			
Related parties -			
Wadiah saving deposits			
Taxes payable			
Corporate income tax -			
Other taxes -			
Other liabilities			
Accruals			
Employee benefits liabilities			
<b>TOTAL LIABILITIES</b>		<b>2,439,054</b>	<b>2,049,483</b>
<b>TEMPORARY SYIRKAH FUNDS</b>			
Non-bank			
Mudharabah saving deposits			
Third parties -			
Related parties -			
Mudharabah time deposits			
Third parties -			
Related parties -			
<b>TOTAL TEMPORARY SYIRKAH FUNDS</b>		<b>7,550,664</b>	<b>5,992,860</b>

PT BANK TABUNGAN PENSUNAN NASIONAL SYARIAH TBK

LAPORAN LABA RUGI DAN PENGHASILAN  
 KOMPREHENSIF LAIN  
 TAHUN BERAKHIR 31 DESEMBER 2019 DAN 2018  
 (Dinyatakan dalam jutaan Rupiah,  
 kecuali dinyatakan lain)

STATEMENTS OF PROFIT OR LOSS AND  
 OTHER COMPREHENSIVE INCOME  
 YEARS ENDED 31 DECEMBER 2019 AND 2018  
 (Expressed in millions of Rupiah,  
 unless otherwise stated)

	Catatan/ Notes	2019	2018
Pendapatan pengelolaan dana oleh Bank sebagai mudharib			
Pendapatan dari jual beli – majjin murabahah	30	4,203,294	3,303,491
Pendapatan bagi hasil – pembiayaan musyarakah	30	1,045	-
Pendapatan usaha udama lainnya	27	253,013	143,775
		4,457,352	3,447,266
Hak pihak ketiga atas bagi hasil dana syirkah temporer	3p, 3v, 28, 38	(523,587)	(367,672)
Hak bagi hasil milik Bank		3,933,765	3,079,594
<b>PENDAPATAN OPERASIONAL LAINNYA</b>	3q, 29	17,742	13,149
<b>BEBAN OPERASIONAL LAINNYA</b>			
Beban kepegawaian	3q, 30, 38	(1,089,025)	(898,148)
Beban umum dan administrasi	31	(961,428)	(536,595)
Pembentukan cadangan kerugian penurunan nilai aset produktif dan non-produktif	3f, 32	(309,402)	(275,902)
Beban operasional lainnya	33	(100,586)	(78,549)
		(2,070,443)	(1,790,194)
<b>PENDAPATAN OPERASIONAL BERSIH</b>		1,881,064	1,302,549
Beban non-operasional – bersih	34	(2,815)	(3,530)
<b>LABA SEBELUM PAJAK PENGHASILAN</b>		1,878,249	1,299,019
<b>BEBAN PAJAK PENGHASILAN</b>			
- Kiri	3s, 19b	(526,767)	(377,414)
- Tanggahan	3s, 19b	48,152	43,706
		(478,615)	(333,708)
<b>LABA BERSIH TAHUN BERJALAN</b>		1,399,634	965,311
<b>Income from fund management by the Bank as mudharib</b>			
<b>Income from sales and purchases – murabahah margin</b>			
<b>Revenue from profit sharing – musyarakah financing</b>			
<b>Other main operating income</b>			
<b>Third parties' shares on return of temporary syirkah funds</b>			
<b>Bank's share in profit sharing</b>			
<b>OTHER OPERATING INCOME</b>			
<b>OTHER OPERATING EXPENSES</b>			
Personnel expenses			
General and administrative expenses			
Provision for allowance for impairment losses on earning and non-earning assets			
Other operating expenses			
<b>NET OPERATING INCOME</b>			
Non-operating expenses – net			
<b>INCOME BEFORE INCOME TAX</b>			
<b>INCOME TAX EXPENSE</b>			
Current -			
Deferred -			
<b>NET INCOME FOR THE YEAR</b>			

PT BANK BTPN SYARIAH TBK  
 (DAHULU/FORMERLY  
 PT BANK TABUNGAN PENSUNAN NASIONAL SYARIAH TBK)

LAPORAN KEUANGAN/  
 FINANCIAL STATEMENTS

TAHUN BERAKHIR 31 DESEMBER 2020 DAN 2019/  
 YEARS ENDED 31 DECEMBER 2020 AND 2019

PT BANK BTPN SYARIAH TBK  
(DAHULU/FORMERLY PT BANK TABUNGAN PENSUNAN NASIONAL SYARIAH TBK)

LAPORAN POSISI KEUANGAN  
31 DESEMBER 2020 DAN 2019  
(Dinyatakan dalam jutaan Rupiah,  
kecuali dinyatakan lain)

LAPORAN POSISI KEUANGAN  
31 DESEMBER 2020 DAN 2019  
(Dinyatakan dalam jutaan Rupiah,  
kecuali dinyatakan lain)

STATEMENTS OF FINANCIAL POSITION  
31 DECEMBER 2020 AND 2019  
(Expressed in millions of Rupiah,  
unless otherwise stated)

	Catatan/ Notes	2020	2019
<b>LIABILITAS, DANA SYIRKAH TEMPORER DAN EKUITAS</b>			
<b>LIABILITAS</b>			
Liabilitas segera	3k,15	47,506	9,624
Bagi hasil yang belum dibagikan	16	18,666	21,861
Simpangan nasabah	3l,17		
- Pihak ketiga		50,954	25,248
Giro wadiah		1,805,777	1,870,115
Tabungan wadiah			
- Pihak berelasi	3u, 38	384	522
Tabungan wadiah		1,857,115	1,895,865
Utang pajak	18a		
- Pajak penghasilan badan		107,265	58,166
- Pajak lainnya		10,988	16,417
		118,253	74,583
Surat berharga yang diterbitkan	3u,19,38	200,000	-
Liabilitas sewa	3l	92,939	-
Liabilitas lain-lain	20	34,329	41,605
Aktual	21	122,010	184,841
Liabilitas imbalan kerja karyawan	3q,4,37	142,072	210,655
<b>JUMLAH LIABILITAS</b>		<b>2,632,890</b>	<b>2,438,054</b>
<b>DANA SYIRKAH TEMPORER</b>			
Bukan bank			
Tabungan mudharabah	3m,22	167,171	104,628
- Pihak ketiga		112	250
- Pihak berelasi	3u,38	167,283	104,878
Deposito mudharabah	3m,23	7,717,545	7,428,302
- Pihak ketiga		38,538	17,484
- Pihak berelasi	3u,38	7,756,083	7,445,788
<b>JUMLAH DANA SYIRKAH TEMPORER</b>		<b>7,923,366</b>	<b>7,550,664</b>
<b>TOTAL TEMPORARY SYIRKAH FUNDS AND SHAREHOLDERS' EQUITY</b>			
Liabilities due immediately			
Undistributed revenue sharing			
Deposits from customers			
Third parties -			
Wadiah demand deposits			
Wadiah saving deposits			
Related parties -			
Wadiah saving deposits			
Taxes payable			
Corporate income tax -			
Other taxes -			
Securities issued			
Lease liabilities			
Other liabilities			
Accruals			
Employee benefits liabilities			
<b>TOTAL LIABILITIES</b>		<b>2,632,890</b>	<b>2,438,054</b>
<b>TEMPORARY SYIRKAH FUNDS</b>			
Non-bank			
Mudharabah saving deposits			
Third parties -			
Related parties -			
Mudharabah time deposits			
Third parties -			
Related parties -			
<b>TOTAL TEMPORARY SYIRKAH FUNDS</b>		<b>7,923,366</b>	<b>7,550,664</b>

	Catatan/ Notes	2020	2019
<b>ASET</b>			
Kas	5	1,109,974	711,333
Giro dan penempatan pada Bank Indonesia	3a,6	2,979,322	3,108,402
Pendapatan yang akan diterima dari penempatan pada Bank Indonesia		46,422	74,010
		3,025,744	3,182,412
Giro pada bank lain	3b,7	2,496	13,472
- Pihak ketiga	3b,3u,7,38	25,225	24,395
- Pihak berelasi		27,721	37,857
Investasi pada surat berharga	3c,8	2,803,239	2,071,753
Pendapatan yang akan diterima dari investasi pada surat berharga		23,553	14,836
		2,826,792	2,086,589
Piutang murabahah			
setelah dikurangi pendapatan margin yang ditangguhkan sebesar 31 Desember 2020: Rp 2,334,078 dan 31 Desember 2019 Rp 2,173,555	3d,9	9,514,196	8,969,565
Pendapatan yang akan diterima dari piutang murabahah		87,749	89,601
Dikurangi: Cadangan kerugian penurunan nilai	3e	(849,396)	(291,820)
		8,752,549	8,767,346
Pinjaman qardh - pihak ketiga	3f	355	880
Dikurangi: Cadangan kerugian penurunan nilai		(11)	(8)
		344	872
Pembiayaan musyarakah - pihak ketiga	3g,10	8,315	28,129
Dikurangi: Cadangan kerugian penurunan nilai		(83)	(291)
		8,232	28,838
Beban dibayar dimuka	11	34,909	93,628
Aset tetap	3i,3l,12	814,655	550,611
Dikurangi: Akumulasi penyusutan		(482,539)	(341,061)
		332,116	209,550
Aset takberwujud	3i,13	185,391	127,274
Dikurangi: Akumulasi amortisasi		(60,083)	(60,480)
		102,308	66,794
Aset pajak tangguhan	3j,18f	196,487	144,875
Aset lain-lain - bersih	3j,14	17,829	52,934
<b>JUMLAH ASET</b>		<b>16,435,005</b>	<b>15,389,038</b>

**PT BANK BTPN SYARIAH TBK**  
**(DAHULU/FORMERLY PT BANK TABUNGAN PENSUNAN NASIONAL SYARIAH TBK)**

**LAPORAN LABA RUGI DAN PENGHASILAN**  
**KOMPREHENSIF LAIN**  
**TAHUN BERAKHIR 31 DESEMBER 2020 DAN 2019**  
**(Dinyatakan dalam jutaan Rupiah,**  
**kecuali dinyatakan lain)**

**STATEMENTS OF PROFIT OR LOSS AN**  
**OTHER COMPREHENSIVE INCOME**  
**YEARS ENDED 31 DECEMBER 2020 AND 2019**  
**(Expressed in millions of Rupia**  
**unless otherwise state**

	Catatan/ Notes	2020	2019
Pendapatan pengalihan dana oleh Bank sebagai mudharib			
Pendapatan dari jual beli - margin murabahah	3n	3,767,696	4,203,284
Pendapatan bagi hasil - pembiayaan musyarakah	3n	2,246	1,045
Pendapatan usaha utama lainnya	27	267,532	253,013
		4,037,474	4,457,352
Hak pihtak keliga bagi hasil dana syirkah temporer	3o, 3u, 2b, 3b	(487,511)	(523,587)
Hak bagi hasil milik Bank		3,538,963	3,933,765
<b>PENDAPATAN OPERASIONAL LAINNYA</b>	3p, 29	<b>21,893</b>	<b>17,742</b>
<b>BEBAN OPERASIONAL LAINNYA</b>	3p		
Beban tenaga kerja	3u, 3o, 3b	(1,050,103)	(1,099,025)
Beban umum dan administrasi	31	(498,966)	(561,428)
Pembentukan cadangan kerugian penurunan nilai aset produktif dan non-produktif	3e, 32	(850,184)	(309,402)
Beban operasional lainnya	33	(41,963)	(100,568)
		(2,442,216)	(2,070,443)
<b>PENDAPATAN OPERASIONAL BERSIH</b>		<b>1,119,640</b>	<b>1,881,064</b>
Pendapatan (Beban) non-operasional - bersih	34	4,656	(2,815)
<b>LABA SEBELUM PAJAK PENGHASILAN</b>		<b>1,124,296</b>	<b>1,878,249</b>
<b>BEBAN PAJAK PENGHASILAN</b>			
- Kfii	3r, 18b	(316,829)	(526,767)
- Tanggungan	3r, 18b	47,147	48,152
		(268,682)	(478,615)
<b>LABA BERSIH TAHUN BERJALAN</b>		<b>854,614</b>	<b>1,399,634</b>
<b>Income from fund management by the Bank as mudharib</b>			
<b>Income from sales and purchases - murabahah margin</b>			
<b>Revenue from profit sharing - musyarakah financing</b>			
<b>Other main operating income</b>			
		4,037,474	4,457,352
<b>Third parties' shares on return of temporary syirkah funds</b>		(487,511)	(523,587)
<b>Bank's share in profit sharing</b>		3,538,963	3,933,765
<b>OTHER OPERATING INCOME</b>		<b>21,893</b>	<b>17,742</b>
<b>OTHER OPERATING EXPENSES</b>			
Personnel expenses		(1,050,103)	(1,099,025)
General and administrative expenses		(498,966)	(561,428)
Provision for allowance for impairment losses on earning and non-earning assets		(850,184)	(309,402)
Other operating expenses		(41,963)	(100,568)
		(2,442,216)	(2,070,443)
<b>NET OPERATING INCOME</b>		<b>1,119,640</b>	<b>1,881,064</b>
<b>Non-operating income (expense) - net</b>		<b>4,656</b>	<b>(2,815)</b>
<b>INCOME BEFORE INCOME TAX</b>		<b>1,124,296</b>	<b>1,878,249</b>
<b>INCOME TAX EXPENSE</b>			
Current -		(316,829)	(526,767)
Deferred -		47,147	48,152
		(268,682)	(478,615)
<b>NET INCOME FOR THE YEAR</b>		<b>854,614</b>	<b>1,399,634</b>

**PT BANK BTPN SYARIAH TBK**  
**DAN ENTITAS ANAK/AND SUBSIDIARY**

**LAPORAN KEUANGAN KONSOLIDASIAN/  
CONSOLIDATED FINANCIAL STATEMENTS**

**TAHUN BERAKHIR 31 DESEMBER 2021 DAN 2020**  
**YEARS ENDED 31 DECEMBER 2021 AND 2020**

LAPORAN POSISI KEUANGAN KONSOLIDASIAN  
31 DESEMBER 2021 DAN 2020  
(Disajikan dalam jutaan Rupiah,  
kecuali dinyatakan lain)

PT BANK BTPN SYARIAH TBK  
DAN ENTITAS ANAK/AND SUBSIDIARY

LAPORAN POSISI KEUANGAN KONSOLIDASIAN  
31 DESEMBER 2021 DAN 2020  
(Disajikan dalam jutaan Rupiah,  
kecuali dinyatakan lain)

	2021	2020
<b>LIABILITIES, TEMPORARY SYRKAH FUNDS AND SHAREHOLDERS' EQUITY</b>		
<b>LIABILITIES</b>		
Liabilities due immediately	47,508	18,686
Undistributed revenue sharing	13,787	14,686
Deposits from customers		
• Third parties	56,954	56,954
Wadiah demand deposits	2,026,360	1,865,773
Wadiah saving deposits		
• Related parties		
• Wadiah saving deposits	384	384
Taxes payable	2,087,557	1,857,115
Corporate income tax	44,478	107,265
Other taxes	12,555	16,588
Securities issued - related party	87,013	118,253
Lease liabilities	-	200,000
Other liabilities	80,608	92,935
Accruals	37,593	34,325
Employee benefits liabilities	96,133	122,016
<b>TOTAL LIABILITIES</b>	173,149	142,072
<b>TEMPORARY SYRKAH FUNDS</b>	2,543,053	2,632,890
<b>Non-bank</b>		
Mudharabah saving deposits	736,812	167,171
Third parties	779	112
Related parties	737,551	167,283
Mudharabah time deposits	8,125,740	7,717,545
Third parties	42,562	38,538
Related parties	8,168,312	7,756,083
<b>TOTAL TEMPORARY SYRKAH FUNDS</b>	8,905,903	7,923,366
<b>LIABILITIES, TEMPORARY SYRKAH FUNDS AND SHAREHOLDERS' EQUITY</b>		
<b>LIABILITIES</b>		
Liabilities due immediately	47,508	18,686
Undistributed revenue sharing	13,787	14,686
Deposits from customers		
• Third parties	56,954	56,954
Wadiah demand deposits	2,026,360	1,865,773
Wadiah saving deposits		
• Related parties		
• Wadiah saving deposits	384	384
Taxes payable	2,087,557	1,857,115
Corporate income tax	44,478	107,265
Other taxes	12,555	16,588
Securities issued - related party	87,013	118,253
Lease liabilities	-	200,000
Other liabilities	80,608	92,935
Accruals	37,593	34,325
Employee benefits liabilities	96,133	122,016
<b>TOTAL LIABILITIES</b>	173,149	142,072
<b>TEMPORARY SYRKAH FUNDS</b>	2,543,053	2,632,890
<b>Non-bank</b>		
Mudharabah saving deposits	736,812	167,171
Third parties	779	112
Related parties	737,551	167,283
Mudharabah time deposits	8,125,740	7,717,545
Third parties	42,562	38,538
Related parties	8,168,312	7,756,083
<b>TOTAL TEMPORARY SYRKAH FUNDS</b>	8,905,903	7,923,366

	2021	2020
<b>ASSETS</b>		
Cash	861,985	1,105,974
Current accounts and placements with Bank Indonesia	1,065,438	2,975,322
Accrued income from placements with Bank Indonesia	5,715	44,422
Current accounts with other banks	1,050	2,496
Third parties	5,332	21,228
Related party	6,382	27,721
Investments in marketable securities	5,971,592	2,603,239
Accrued income from investments in marketable securities	51,551	21,553
Investment in marketable securities	6,023,143	2,826,792
Murabahah receivables	10,433,091	9,514,196
net deferred margin income of 31 December 2021: Rp 2,546,779 and 31 December 2020: Rp 2,334,078		
Accrued income from murabahah receivables	108,235	87,745
Less: Allowance for impairment losses	(695,156)	(845,396)
9,846,170	8,752,245	
Funds of qardh - third parties	106	355
Less: Allowance for impairment losses	(6)	(11)
100	344	
Musyarabah financing - third parties	10,272	8,315
Less: Allowance for impairment losses	(103)	(83)
10,169	8,232	
Prepayments	35,903	34,905
Fixed assets	981,371	814,655
Less: Accumulated depreciation	(584,437)	(482,535)
396,934	332,116	
Intangible assets	217,672	184,391
Less: Accumulated amortization	(84,180)	(85,083)
133,492	102,308	
Deferred tax assets	154,590	194,487
Other assets - net	23,837	17,825
<b>TOTAL ASSETS</b>	18,543,858	16,435,005





**PT BANK MEGA SYARIAH**  
**LAPORAN POSISI KEUANGAN**  
 Tanggal 31 Desember 2017  
 (Disajikan dalam ribuan Rupiah, kecuali dinyatakan lain)

A S E T	Catatan	2017	2016
<b>KAS</b>	2, 4	48.333.258	41.583.736
<b>GIRO DAN PENEMPATAN PADA BANK INDONESIA</b>	2, 5	764.263.174	422.578.411
<b>GIRO PADA BANK LAIN</b>	2, 6	14.363.106	11.752.355
<b>EFEK-EFEK</b>	2, 7	1.069.513.954	510.959.250
<b>PIUTANG MURABAHAH</b>	2, 8		
Pihak berelasi		27.405.701	32.815.754
Pihak ketiga		3.909.846.866	4.267.783.124
<b>PEMBIAYAAN MUSYARAKAH</b>	2, 9		
Pihak berelasi		65.870.472	45.893.475
Pihak ketiga		590.844.766	294.324.521
<b>PINJAMAN QARDH</b>	2, 10	24.197.116	29.296.815
Pihak ketiga			
<b>TAGIHAN AKSEPTASI</b>	2, 11	10.005.152	17.223.055
Pihak ketiga			
<b>ASET TETAP - NETO</b>	2, 12	318.016.417	324.460.076
<b>ASET LAIN LAIN</b>	2, 13	191.639.850	136.571.350
<b>TOTAL ASET</b>		<b>7.034.299.832</b>	<b>6.135.241.922</b>

**PT BANK MEGA SYARIAH**

**LAPORAN KEUANGAN**  
**TANGGAL 31 DESEMBER 2017 SERTA**  
**TAHUN YANG BERAKHIR PADA TANGGAL**  
**TERSEBUT**  
**DAN LAPORAN AUDITOR INDEPENDEN**

Catatan atas laporan keuangan terlampir merupakan bagian yang tidak terpisahkan dari laporan keuangan secara keseluruhan.

**PT BANK MEGA SYARIAH**  
**LAPORAN LABA RUGI DAN PENGHASILAN**  
**KOMPREHENSIF LAIN**  
Tahun Yang Berakhir Pada Tanggal  
31 Desember 2017  
(Disajikan dalam ribuan Rupiah, kecuali dinyatakan lain)

	Catatan	2017	2016
<b>PENDAPATAN PENGELOLAAN DANA OLEH BANK SEBAGAI MUDHARIB</b>			
Pendapatan dari jual beli:	2, 24		
Pendapatan marjin <i>Murabahah</i>		505.321.921	579.666.343
Pendapatan dari bagi hasil:			
Pendapatan bagi hasil <i>musyarakah</i>		58.258.294	30.764.427
Pendapatan bagi hasil <i>mudharabah</i>		-	86.663
Pendapatan sewa <i>ijarah</i> - neto		112.990	293.866
Pendapatan usaha lainnya		75.204.020	49.661.203
<b>TOTAL PENDAPATAN PENGELOLAAN DANA OLEH BANK SEBAGAI MUDHARIB</b>		<b>638.897.225</b>	<b>660.472.502</b>
<b>HAK PIHAK KETIGA ATAS BAGI HASIL DANA SYIRKAH TEMPORER</b>	2, 25	(271.515.160)	(243.703.237)
<b>HAK BAGI HASIL MILIK BANK</b>		367.382.065	416.769.265
<b>PENDAPATAN OPERASIONAL LAINNYA</b>	2, 26	200.874.516	502.978.344
<b>BEBAN USAHA</b>			
Beban kepegawaian		(144.873.542)	(160.896.637)
Beban umum dan administrasi	27	(99.111.997)	(114.358.647)
Beban penyesuaian kerugian aset produktif		(160.639.294)	(413.868.137)
Beban bonus <i>wadiah</i>	2, 28	(31.248.906)	(48.317.922)
Beban lain-lain		(41.339.884)	(44.531.539)
<b>TOTAL BEBAN USAHA</b>		<b>(477.213.623)</b>	<b>(781.972.882)</b>
<b>LABA USAHA</b>		91.042.958	137.774.727
<b>PENDAPATAN NON USAHA - BERSIH</b>		7.861.851	13.248.609
<b>LABA SEBELUM ZAKAT DAN PAJAK ZAKAT</b>		98.904.809	151.023.336
		(2.472.620)	(3.775.583)
<b>LABA SEBELUM PAJAK PENGHASILAN</b>		96.432.189	147.247.753
<b>BEBAN PAJAK PENGHASILAN</b>	2, 19		
Kini		(20.827.874)	(25.497.897)
Tanggung		(3.049.150)	(11.020.570)
<b>TOTAL BEBAN PAJAK PENGHASILAN</b>		<b>(23.877.024)</b>	<b>(36.518.467)</b>
<b>LABA BERSIH TAHUN BERJALAN</b>		<b>72.555.165</b>	<b>110.729.286</b>

Catatan atas laporan keuangan terlampir merupakan bagian yang tidak terpisahkan dari laporan keuangan secara keseluruhan.

**PT BANK MEGA SYARIAH**  
**LAPORAN POSISI KEUANGAN (lanjutan)**  
Tanggal 31 Desember 2017  
(Disajikan dalam ribuan Rupiah, kecuali dinyatakan lain)

	Catatan	2017	2016
<b>LIABILITAS, DANA SYIRKAH TEMPORER, DAN EKUITAS</b>			
<b>LIABILITAS</b>			
<b>LIABILITAS SEGERA</b>	2, 14	10.746.777	6.737.753
<b>SIMPANAN</b>	2, 15		
Giro <i>wadiah</i>		115.077.980	8.172.402
Pihak berelasi		346.772.005	246.773.070
Pihak ketiga			
Tabungan <i>wadiah</i>	2, 16	2.362.669	47.097.922
Pihak berelasi		109.355.213	251.618.935
Pihak ketiga	2, 17	67.000.000	-
Pihak berelasi		568.000.000	-
<b>LIABILITAS KEPADA BANK LAIN</b>			
Pihak berelasi	2, 11	10.096.016	17.379.470
Pihak ketiga		9.556.189	8.256.113
<b>LIABILITAS AKSEPTASI</b>	2, 18	12.294.997	11.068.447
<b>BAGI HASIL YANG BELUM DIBAGIKAN</b>	2, 19	31.489.010	28.528.930
<b>UTANG PAJAK</b>	2, 30	6.745.444	3.785.338
<b>LIABILITAS IMBALAN PASKA KERJA</b>	2, 19	22.255.630	24.559.229
<b>LIABILITAS PAJAK TANGGUHAN</b>	2, 20		
<b>LIABILITAS LAIN-LAIN</b>			
<b>TOTAL LIABILITAS</b>		<b>1.301.751.930</b>	<b>653.977.609</b>
<b>DANA SYIRKAH TEMPORER</b>	2, 21		
<i>Syirka</i> temporer dari bukan bank		14.226.798	5.230.823
Tabungan <i>mudharabah</i>		485.367.327	367.825.330
Pihak berelasi			
Pihak ketiga		53.218.432	243.030.822
Deposito <i>mudharabah</i>		3.976.719.470	3.803.376.700
Pihak berelasi			
Pihak ketiga			
<b>TOTAL DANA SYIRKAH TEMPORER</b>		<b>4.529.532.027</b>	<b>4.419.463.675</b>

Catatan atas laporan keuangan terlampir merupakan bagian yang tidak terpisahkan dari laporan keuangan secara keseluruhan.

**PT BANK MEGA SYARIAH**  
**LAPORAN POSISI KEUANGAN**  
Tanggal 31 Desember 2018  
(Disajikan dalam ribuan Rupiah, kecuali dinyatakan lain)

	Catatan	2018	2017
<b>A S E T</b>			
<b>KAS</b>	2, 4	47.798.034	48.333.258
<b>GIRO DAN PENEMPATAN PADA BANK INDONESIA</b>	2, 5	609.302.760	764.263.174
<b>GIRO PADA BANK LAIN</b>	2, 6	7.013.445	14.363.106
<b>EFEK-EFEK</b>	2, 7	999.500.678	1.102.890.375
<b>PIUTANG MURABAHAH</b>	2, 8	49.496.865	27.405.701
Pihak berelasi		3.836.076.727	3.909.846.866
Pihak ketiga			
<b>PEMBIAYAAN MUSYARAKAH</b>	2, 9	53.698.353	65.870.472
Pihak berelasi		1.194.603.967	590.844.766
Pihak ketiga			
<b>PINJAMAN QARDH</b>	2, 10	15.990.701	24.197.116
Pihak ketiga			
<b>ASET IJARAH</b>	2	37.500	-
Pihak berelasi		2.454.847	-
Pihak ketiga			
<b>TAGIHAN AKSEPTASI</b>	2, 11	19.010.237	10.005.152
Pihak ketiga			
<b>ASET TETAP - NETO</b>	2, 12	336.923.784	318.016.417
<b>ASET LAIN LAIN</b>	2, 13	164.434.312	158.263.429
<b>TOTAL ASET</b>		<b>7.336.342.210</b>	<b>7.034.299.832</b>

**PT BANK MEGA SYARIAH**  
**LAPORAN KEUANGAN**  
**TANGGAL 31 DESEMBER 2018 SERTA**  
**TAHUN YANG BERAKHIR PADA TANGGAL**  
**TERSEBUT**  
**DAN LAPORAN AUDITOR INDEPENDEN**

Catatan atas laporan keuangan terlampir merupakan bagian yang tidak terpisahkan dari laporan keuangan secara keseluruhan.

**PT BANK MEGA SYARIAH**  
**LAPORAN POSISI KEUANGAN (lanjutan)**  
Tanggal 31 Desember 2018  
(Disajikan dalam ribuan Rupiah, kecuali dinyatakan lain)

**PT BANK MEGA SYARIAH**  
**LAPORAN LABA RUGI DAN PENGHASILAN**  
**KOMPRESIF LAIN**  
Tahun Yang Berakhir Pada Tanggal  
31 Desember 2018  
(Disajikan dalam ribuan Rupiah, kecuali dinyatakan lain)

	Catatan	2018	2017
<b>PENDAPATAN PENGELOLAAN DANA OLEH BANK SEBAGAI MUDHARIB</b>			
Pendapatan dari jual beli:	2, 24		
Pendapatan marjin <i>Murabahah</i>		426.293.797	505.321.921
Pendapatan dari bagi hasil:			
Pendapatan bagi hasil <i>Musyarakah</i>		94.648.001	58.258.294
Pendapatan sewa <i>Ijarah</i>		1.385.107	112.990
Pendapatan usaha lainnya		90.824.005	75.204.020
<b>TOTAL PENDAPATAN PENGELOLAAN DANA OLEH BANK SEBAGAI MUDHARIB</b>		<b>613.150.910</b>	<b>638.897.225</b>
<b>HAK PIHAK KETIGA ATAS BAGI HASIL DANA SYIRKAH TEMPORER</b>	2, 25	(257.566.316)	(271.515.160)
<b>HAK BAGI HASIL MILIK BANK</b>		355.584.594	367.382.065
<b>PENDAPATAN OPERASIONAL LAINNYA</b>	2, 26	224.597.770	200.874.516
<b>BEBAN USAHA</b>			
Beban kepegawaian		(147.619.489)	(144.873.542)
Beban umum dan administrasi	27	(105.481.711)	(99.111.997)
Beban penyisihan kerugian aset produktif	2, 28	(199.556.309)	(160.639.294)
Beban bonus <i>wadiah</i>		(30.425.686)	(31.248.906)
Beban lain-lain - neto		(46.586.419)	(41.339.884)
<b>TOTAL BEBAN USAHA</b>		<b>(529.669.614)</b>	<b>(477.213.623)</b>
<b>LABA USAHA</b>		50.512.750	91.042.958
<b>PENDAPATAN NON USAHA - BERSIH</b>		11.756.968	7.861.851
<b>LABA SEBELUM ZAKAT DAN PAJAK ZAKAT</b>		62.269.718	98.904.809
		(1.556.743)	(2.472.620)
<b>LABA SEBELUM PAJAK PENGHASILAN</b>		60.712.975	96.432.189
<b>BEBAN PAJAK PENGHASILAN</b>	2, 19	(11.817.555)	(20.827.874)
Kini		(2.318.350)	(3.049.150)
Tangguhan		(9.499.205)	(17.778.724)
<b>TOTAL BEBAN PAJAK PENGHASILAN</b>		<b>(14.135.905)</b>	<b>(23.877.024)</b>
<b>LABA BERSIH TAHUN BERJALAN</b>		<b>46.577.070</b>	<b>72.555.165</b>
<b>LIABILITAS, DANA SYIRKAH TEMPORER, DAN EKUITAS</b>			
<b>LIABILITAS</b>			
<b>LIABILITAS SEGERA</b>	2, 14	2.235.763	10.746.777
<b>SIMPANAN</b>			
Giro <i>wadiah</i>	2, 15	125.011.956	115.077.980
Pihak berelasi		297.399.508	346.772.005
Pihak ketiga	2, 16	7.465.249	2.362.669
Tabungan <i>wadiah</i>		97.436.715	109.355.213
Pihak berelasi	2, 17	-	67.000.000
Pihak ketiga		310.000.000	558.000.000
<b>LIABILITAS KEPADA BANK LAIN</b>			
Pihak berelasi	2, 11	19.202.260	10.096.016
Pihak ketiga		12.113.563	9.556.189
<b>LIABILITAS YANG BELUM DIBAGIKAN</b>	2, 18	6.017.083	12.294.997
<b>UTANG PAJAK</b>	2, 19	35.212.459	31.489.010
<b>LIABILITAS IMBALAN PASKA KERJA</b>	2, 30	8.453.225	6.745.444
<b>LIABILITAS PAJAK TANGGUHAN</b>	2, 19	16.521.987	22.255.630
<b>LIABILITAS LAIN-LAIN</b>	2, 20	-	-
<b>TOTAL LIABILITAS</b>		<b>937.069.768</b>	<b>1.301.751.930</b>
<b>DANA SYIRKAH TEMPORER</b>	2, 21	-	-
Giro <i>mudharabah</i>		315.546	-
Pihak berelasi		187.918.639	-
Pihak ketiga		-	-
Tabungan <i>mudharabah</i>		11.121.424	14.226.798
Pihak berelasi		528.213.917	485.367.327
Pihak ketiga		-	-
Deposito <i>mudharabah</i>		483.743.271	53.218.432
Pihak berelasi		3.984.581.810	3.976.719.470
Pihak ketiga		-	-
<b>TOTAL DANA SYIRKAH TEMPORER</b>		<b>5.195.894.607</b>	<b>4.529.532.027</b>

Catatan atas laporan keuangan terlampir merupakan bagian yang tidak terpisahkan dari laporan keuangan secara keseluruhan.

Catatan atas laporan keuangan terlampir merupakan bagian yang tidak terpisahkan dari laporan keuangan secara keseluruhan.

**PT BANK MEGA SYARIAH**  
**LAPORAN POSISI KEUANGAN**  
 Tanggal 31 Desember 2019  
 (Disajikan dalam ribuan Rupiah, kecuali dinyatakan lain)

	Catatan	2019	2018
<b>A S E T</b>			
<b>KAS</b>	2, 4	44.304.612	47.798.034
<b>GIRO DAN PENEMPATAN PADA BANK INDONESIA</b>	2, 5	421.318.371	609.302.760
<b>GIRO PADA BANK LAIN</b>	2, 6	14.316.967	7.013.445
<b>EFEK-EFEK</b>	2, 7	978.469.265	999.500.678
<b>PIUTANG MURABAHAH - NETO</b>	2, 8	44.093.417	49.496.865
Pihak berelasi		3.972.820.776	3.836.076.727
Pihak ketiga			
<b>PEMBIAYAAN MUSYARAKAH - NETO</b>	2, 9	62.574.731	53.698.353
Pihak berelasi		1.774.313.473	1.194.603.967
Pihak ketiga			
<b>PEMBIAYAAN MUDHARABAH - NETO</b>	2, 10	178.325.000	-
Pihak ketiga			
<b>PINJAMAN QARDH - NETO</b>	2, 11	10.120.489	15.990.701
Pihak ketiga			
<b>ASET LJARAH - NETO</b>	2	198.611	37.500
Pihak berelasi		2.056.293	2.454.847
Pihak ketiga			
<b>TAGIHAN AKSEPTASI - NETO</b>	2, 12	9.892.962	19.010.237
Pihak ketiga			
<b>ASET TETAP - NETO</b>	2, 13	321.238.152	336.923.784
<b>ASET LAIN LAIN</b>	2, 14	173.632.791	164.434.312
<b>TOTAL ASET</b>		<b>8.007.675.910</b>	<b>7.336.342.210</b>

**PT BANK MEGA SYARIAH**

**LAPORAN KEUANGAN**  
**TANGGAL 31 DESEMBER 2019 SERTA**  
**TAHUN YANG BERAKHIR PADA TANGGAL**  
**TERSEBUT**  
**DAN LAPORAN AUDITOR INDEPENDEN**

Catatan terlampir merupakan bagian yang tidak terpisahkan dari laporan keuangan.

**PT BANK MEGA SYARIAH**  
**LAPORAN LABA RUGI DAN PENGHASILAN**  
**KOMPREHENSIF LAIN**  
 Tahun Yang Berakhir Pada Tanggal  
 31 Desember 2019  
 (Disajikan dalam ribuan Rupiah, kecuali dinyatakan lain)

	Catatan	2019	2018
<b>PENDAPATAN PENGELOLAAN DANA OLEH BANK SEBAGAI MUDHARIB</b>	2, 25		
Pendapatan dari jual beli:			
Pendapatan marjin <i>Murabahah</i>		455.045.160	425.293.797
Pendapatan dari bagi hasil:			
Pendapatan bagi hasil <i>Musyarakah</i>		171.264.990	94.648.001
Pendapatan bagi hasil <i>Mudharabah</i>		1.403.150	-
Pendapatan sewa <i>ijarah</i>		2.313.809	1.385.107
Pendapatan usaha lainnya		78.913.067	90.824.005
<b>TOTAL PENDAPATAN PENGELOLAAN DANA OLEH BANK SEBAGAI MUDHARIB</b>		<b>708.940.176</b>	<b>613.150.910</b>
<b>HAK PIHAK KETIGA ATAS BAGI HASIL DANA SYIRKAH TEMPORER</b>	2, 26	<b>(317.947.223)</b>	<b>(257.566.316)</b>
<b>HAK BAGI HASIL MILIK BANK</b>		<b>390.992.953</b>	<b>355.584.594</b>
<b>PENDAPATAN OPERASIONAL LAINNYA</b>	2, 27	<b>240.364.584</b>	<b>224.597.770</b>
<b>BEBAN USAHA</b>			
Beban kepegawaian	28	(154.841.148)	(147.619.489)
Beban umum dan administrasi	2, 29	(113.909.168)	(105.481.711)
Beban penyisihan kerugian aset produktif		(227.319.271)	(198.556.309)
Beban bonus <i>wadiah</i>		(34.267.280)	(30.425.686)
Beban lain-lain – neto		(43.095.470)	(46.586.419)
<b>TOTAL BEBAN USAHA</b>		<b>(573.432.337)</b>	<b>(529.669.614)</b>
<b>LABA USAHA</b>		<b>57.925.200</b>	<b>50.512.750</b>
<b>PENDAPATAN NON USAHA - NETO</b>		<b>8.275.329</b>	<b>11.756.968</b>
<b>LABA SEBELUM ZAKAT DAN PAJAK</b>		<b>66.200.529</b>	<b>62.269.718</b>
<b>ZAKAT</b>		<b>(1.655.013)</b>	<b>(1.556.743)</b>
<b>LABA SEBELUM PAJAK PENGHASILAN</b>		<b>64.545.516</b>	<b>60.712.975</b>
<b>BEBAN PAJAK PENGHASILAN</b>	2, 20	(10.768.636)	(11.817.555)
Kini		(4.625.957)	(2.318.350)
Tanggung		-	-
<b>TOTAL BEBAN PAJAK PENGHASILAN</b>		<b>(15.394.593)</b>	<b>(14.135.905)</b>
<b>LABA BERSIH TAHUN BERJALAN</b>		<b>49.150.923</b>	<b>46.577.070</b>

Catatan terlampir merupakan bagian yang tidak terpisahkan dari laporan keuangan.

**PT BANK MEGA SYARIAH**  
**LAPORAN POSISI KEUANGAN (lanjutan)**  
 Tanggal 31 Desember 2019  
 (Disajikan dalam ribuan Rupiah, kecuali dinyatakan lain)

	Catatan	2019	2018
<b>LIABILITAS, DANA SYIRKAH TEMPORER, DAN EKUITAS</b>			
<b>LIABILITAS</b>			
<b>LIABILITAS SEGERA</b>	2, 15	3.328.076	2.235.763
<b>SIMPANAN</b>	2, 16		
<i>Giro wadiah</i>			
Pihak berelasi		293.185.476	125.011.956
Pihak ketiga		465.846.409	297.399.508
Tabungan <i>wadiah</i>	2, 17		
Pihak berelasi		12.269.579	7.465.249
Pihak ketiga		91.913.359	97.436.715
<b>LIABILITAS KEPADA BANK LAIN</b>	2, 18	50.000.000	310.000.000
<b>LIABILITAS AKSEPTASI</b>	2, 12		
Pihak ketiga		9.992.891	19.202.260
<b>BAGI HASIL YANG BELUM DIBAGIKAN</b>	2, 19	12.376.504	12.113.563
<b>UTANG PAJAK</b>	2, 20	3.050.224	6.017.083
<b>LIABILITAS IMBALAN PASCA KERJA</b>	2, 31	33.946.092	35.212.459
<b>LIABILITAS PAJAK TANGGUHAN</b>	2, 20	13.904.573	8.453.225
<b>LIABILITAS LAIN-LAIN</b>	2, 21	12.689.515	16.521.987
<b>TOTAL LIABILITAS</b>		<b>1.002.502.698</b>	<b>937.069.768</b>
<b>DANA SYIRKAH TEMPORER</b>	2, 22		
<i>Giro mudharabah</i>			
Pihak berelasi		9.162.231	315.546
Pihak ketiga		197.393.079	187.918.639
Tabungan <i>mudharabah</i>			
Pihak berelasi		78.747.813	11.121.424
Pihak ketiga		685.975.912	528.213.917
Deposito <i>mudharabah</i>			
Pihak berelasi		163.905.455	483.743.271
Pihak ketiga		4.579.808.778	3.984.581.810
<b>TOTAL DANA SYIRKAH TEMPORER</b>		<b>5.714.993.268</b>	<b>5.195.894.607</b>

Catatan terlampir merupakan bagian yang tidak terpisahkan dari laporan keuangan.

**PT BANK MEGA SYARIAH**  
**LAPORAN POSISI KEUANGAN**  
 Tanggal 31 Desember 2020

(Disajikan dalam ribuan Rupiah, kecuali dinyatakan lain)

	Catatan	2020	2019
<b>A S E T</b>			
<b>KAS</b>	2, 4	47.947.603	44.304.612
<b>GIRO DAN PENEMPATAN PADA BANK INDONESIA</b>	2, 5	478.335.898	421.318.371
<b>GIRO PADA BANK LAIN</b>	2, 6	15.422.623	14.316.967
<b>EFEK-EFEK</b>	2, 7	9.855.946.961	978.469.265
<b>PIUTANG MURABAHAH – NETO</b>	2, 8	39.718.566	44.093.417
Pihak berelasi		2.692.031.198	3.972.820.776
Pihak ketiga			
<b>PEMBIAYAAN MUSYARAKAH – NETO</b>	2, 9	73.195.820	62.574.731
Pihak berelasi		1.892.789.631	1.774.313.473
Pihak ketiga			
<b>PEMBIAYAAN MUDHARABAH – NETO</b>	2, 10	201.463.033	178.325.000
Pihak ketiga			
<b>PINJAMAN QARDH – NETO</b>	2, 11	8.006.885	10.120.489
Pihak ketiga			
<b>ASET UJARAH – NETO</b>	2	135.694	198.611
Pihak berelasi		1.392.952	2.056.293
Pihak ketiga			
<b>TAGIHAN AKSEPTASI – NETO</b>	2, 12	-	9.892.962
Pihak ketiga			
<b>ASET TETAP DAN ASET HAK GUNA – NETO</b>	2, 13	401.801.652	321.238.152
<b>ASET LAIN LAIN</b>	2, 14	409.738.180	173.632.791
<b>TOTAL ASET</b>		<b>16.117.926.696</b>	<b>8.007.675.910</b>

**PT BANK MEGA SYARIAH**

**LAPORAN KEUANGAN**  
**TANGGAL 31 DESEMBER 2020**  
**SERTA UNTUK TAHUN YANG BERAKHIR**  
**PADA TANGGAL TERSEBUT**  
**DAN LAPORAN AUDITOR INDEPENDEN**

Catatan terlampir merupakan bagian yang tidak terpisahkan dari laporan keuangan.



**PT BANK MEGA SYARIAH**  
**LAPORAN LABA RUGI DAN PENGHASILAN KOMPREHENSIF LAIN**  
Tahun Yang Berakhir Pada Tanggal  
31 Desember 2020  
(Disajikan dalam ribuan Rupiah, kecuali dinyatakan lain)

	Catatan	2020	2019
<b>PENDAPATAN PENGELOLAAN DANA OLEH BANK SEBAGAI MUDHARIB</b>			
Pendapatan dari jual beli:			
Pendapatan dari jual <i>Murabahah</i>	2, 26	290.758.525	455.045.160
Pendapatan dari bagi hasil:			
Pendapatan bagi hasil <i>Musyarakah</i>		197.385.625	171.264.990
Pendapatan bagi hasil <i>Mudharabah</i>		22.162.757	1.403.150
Pendapatan sewa <i>Ijarah</i>		2.265.014	2.313.809
Pendapatan usaha lainnya		370.727.324	78.913.067
<b>TOTAL PENDAPATAN PENGELOLAAN DANA OLEH BANK SEBAGAI MUDHARIB</b>		<b>883.299.245</b>	<b>708.940.176</b>
<b>HAK PIHAK KETIGA ATAS BAGI HASIL DANA SYIRKAH TEMPORER</b>	2, 27	<b>(382.669.742)</b>	<b>(317.947.223)</b>
<b>HAK BAGI HASIL MILIK BANK</b>		<b>500.629.503</b>	<b>390.992.953</b>
<b>PENDAPATAN OPERASIONAL LAINNYA</b>	2, 28	<b>317.914.545</b>	<b>240.364.584</b>
<b>BEBAN USAHA</b>			
Beban kepegawaian		(154.626.767)	(154.841.148)
Beban umum dan administrasi	2, 29	(124.887.830)	(113.909.168)
Beban penyisihan kerugian aset produktif	2, 30	(313.141.657)	(227.319.271)
Beban bonus <i>wadiah</i>		(38.032.027)	(34.267.280)
Beban lain-lain - neto		(33.565.286)	(43.095.470)
<b>TOTAL BEBAN USAHA</b>		<b>(664.253.567)</b>	<b>(573.432.337)</b>
<b>LABA USAHA</b>		<b>154.290.481</b>	<b>57.925.200</b>
<b>PENDAPATAN NON USAHA - NETO</b>		<b>19.031.574</b>	<b>8.275.329</b>
<b>LABA SEBELUM ZAKAT DAN PAJAK ZAKAT</b>		<b>173.322.055</b>	<b>66.200.529</b>
<b>LABA SEBELUM PAJAK PENGHASILAN</b>		<b>(4.333.051)</b>	<b>(1.655.013)</b>
<b>BEBAN PAJAK PENGHASILAN</b>	2, 21	<b>168.989.004</b>	<b>64.545.516</b>
Kini		(20.425.425)	(10.768.636)
Tanggunghan		(16.836.392)	(4.625.957)
<b>TOTAL BEBAN PAJAK PENGHASILAN</b>		<b>(37.261.817)</b>	<b>(15.394.593)</b>
<b>LABA BERSIH TAHUN BERJALAN</b>		<b>131.727.187</b>	<b>49.150.923</b>

Catatan terlampir merupakan bagian yang tidakterpisahkan dari laporan keuangan.

**PT BANK MEGA SYARIAH**  
**LAPORAN POSISI KEUANGAN (lanjutan)**  
Tanggal 31 Desember 2020  
(Disajikan dalam ribuan Rupiah, kecuali dinyatakan lain)

	Catatan	2020	2019
<b>LIABILITAS, DANA SYIRKAH TEMPORER, DAN EKUITAS</b>			
<b>LIABILITAS</b>			
<b>LIABILITAS SEGERA</b>	2, 15	7.666.763	3.328.076
<b>SIMPANAN</b>	2, 16		
Giro <i>wadiah</i>		150.401.058	293.185.476
Pihak berelasi		487.276.525	465.846.409
Pihak ketiga			
Tabungan <i>wadiah</i>	2, 17		
Pihak berelasi		5.045.754	12.269.579
Pihak ketiga		119.576.865	91.913.359
<b>LIABILITAS KEPADA BANK LAIN</b>	2, 18	1.105.000.000	50.000.000
<b>LIABILITAS AKSEPTASI</b>	2, 12		
Pihak ketiga			9.992.891
<b>BAGI HASIL YANG BELUM DIBAGIKAN EFEK-EFEK YANG DIJUAL DENGAN JANJII DIBELI KEMBALI</b>	2, 19	13.901.370	12.376.504
<b>UTANG PAJAK</b>	2, 20	4.502.241.550	-
Pajak	2, 21	4.982.192	3.050.224
<b>LIABILITAS IMBALAN PASCA KERJA</b>	2, 32	29.077.457	33.946.092
<b>LIABILITAS PAJAK TANGGUHAN</b>	2, 21	31.600.042	13.904.573
<b>LIABILITAS LAIN-LAIN</b>	2, 22	146.019.580	12.689.515
<b>TOTAL LIABILITAS</b>		<b>6.602.789.156</b>	<b>1.002.502.698</b>
<b>DANA SYIRKAH TEMPORER</b>	2, 23		
Giro <i>mudharabah</i>			
Pihak berelasi		7.086.044	9.162.231
Pihak ketiga		475.308.150	197.393.079
Tabungan <i>mudharabah</i>			
Pihak berelasi		45.119.999	78.747.813
Pihak ketiga		723.415.179	685.975.512
Deposito <i>mudharabah</i>			
Pihak berelasi		343.503.353	163.905.455
Pihak ketiga		5.901.455.530	4.579.808.778
<b>TOTAL DANA SYIRKAH TEMPORER</b>		<b>7.495.888.255</b>	<b>5.714.993.268</b>

Catatan terlampir merupakan bagian yang tidakterpisahkan dari laporan keuangan.

**PT BANK MEGA SYARIAH**  
**LAPORAN POSISI KEUANGAN**  
 Tanggal 31 Desember 2021

(Disajikan dalam ribuan Rupiah, kecuali dinyatakan lain)

	Catatan	2021	2020
<b>A S E T</b>			
<b>KAS</b>	2, 4	51.151.678	47.947.603
<b>GIRO DAN PENEMPATAN PADA BANK INDONESIA</b>	2, 5	2.968.505.906	478.335.898
<b>GIRO PADA BANK LAIN</b>	2, 6	25.905.547	15.422.623
<b>EFEK-EFEK</b>	2, 7	3.076.361.915	9.855.946.961
<b>PIUTANG MURABAHAH - NETO</b>	2, 8	37.284.686	39.718.566
Pihak berelasi	33		
Pihak ketiga		2.673.009.060	2.692.031.198
<b>PEMBIAYAAN MUSYARAKAH - NETO</b>	2, 9	114.652.111	73.195.820
Pihak berelasi	33		
Pihak ketiga		4.022.350.161	1.892.789.631
<b>PEMBIAYAAN MUDHARABAH - NETO</b>	2, 10	324.320.745	201.463.033
Pihak ketiga			
<b>PINJAMAN GARDH - NETO</b>	2, 11	6.943.818	8.006.885
Pihak ketiga			
<b>ASET IJARAH - NETO</b>	2		
Pihak berelasi	33	577.444	135.694
Pihak ketiga		2.151.014	1.392.952
<b>ASET TETAP DAN ASET HAK-GUNA - NETO</b>	2, 12	397.765.423	401.801.652
<b>ASET LAIN-LAIN</b>	2, 13	340.771.400	409.738.180
<b>TOTAL ASET</b>		<b>14.041.750.908</b>	<b>16.117.926.696</b>

**PT BANK MEGA SYARIAH**

**LAPORAN KEUANGAN**  
**TANGGAL 31 DESEMBER 2021**  
**SERTA UNTUK TAHUN YANG BERAKHIR**  
**PADA TANGGAL TERSEBUT**  
**DAN LAPORAN AUDITOR INDEPENDEN**

Catatan terlampir merupakan bagian yang tidak terpisahkan dari laporan keuangan.

**PT BANK MEGA SYARIAH**  
**LAPORAN POSISI KEUANGAN (lanjutan)**  
Tanggal 31 Desember 2021  
(Disajikan dalam ribuan Rupiah, kecuali dinyatakan lain)

**PT BANK MEGA SYARIAH**  
**LAPORAN LABA RUGI DAN PENGHASILAN KOMPREHENSIF LAIN**  
Untuk Tahun Yang Berakhir Pada Tanggal  
31 Desember 2021  
(Disajikan dalam ribuan Rupiah, kecuali dinyatakan lain)

	Catatan	2021	2020 <sup>1)</sup>
<b>PENDAPATAN PENGELOLAAN DANA OLEH BANK SEBAGAI MUDHARIB</b>	2, 25	1.237.433.583	862.915.126
<b>HAK PIHAK KETIGA ATAS BAGI HASIL DANA SYIRKAH TEMPORER</b>	2, 26	(502.169.851)	(382.669.742)
<b>HAK BAGI HASIL MILIK BANK</b>		735.263.732	480.245.384
<b>PENDAPATAN OPERASIONAL LAINNYA</b>	2, 27	431.304.140	43.906.739
<b>BEBAN USAHA</b>			
Beban kepegawaian		(168.770.540)	(154.626.767)
Beban umum dan administrasi	2, 28	(117.119.987)	(104.503.711)
Beban penyisihan penurunan nilai aset produktif	2, 29	(35.617.118)	(17.770.598)
Beban penyisihan penurunan nilai aset non-produktif	2, 29	(48.517.798)	-
Beban bonus wadiah		(47.664.418)	(38.032.027)
Beban lain-lain - neto		(40.499.022)	(33.565.286)
<b>TOTAL BEBAN USAHA</b>		<b>(458.188.883)</b>	<b>(348.498.389)</b>
<b>LABA USAHA</b>		<b>708.378.989</b>	<b>175.653.734</b>
<b>BEBAN NON-USAHA - NETO</b>		<b>(2.522.142)</b>	<b>(2.331.679)</b>
<b>LABA SEBELUM ZAKAT DAN PAJAK PENGHASILAN</b>		<b>705.856.847</b>	<b>173.322.055</b>
<b>ZAKAT</b>		<b>(17.646.421)</b>	<b>(4.333.051)</b>
<b>LABA SEBELUM PAJAK PENGHASILAN</b>		<b>688.210.426</b>	<b>168.989.004</b>
<b>MANFAAT (BEBAN) PAJAK PENGHASILAN</b>	2, 20	<b>(160.572.096)</b>	<b>(20.425.425)</b>
Kini		10.068.876	(16.836.392)
Tangguhan		(150.503.220)	(37.261.817)
<b>TOTAL BEBAN PAJAK PENGHASILAN</b>		<b>537.707.206</b>	<b>131.727.187</b>
<b>LABA NETO TAHUN BERJALAN</b>		<b>150.503.220</b>	<b>37.261.817</b>

<sup>1)</sup> Setelah reklasifikasi (Catatan 40)

Catatan terlampir merupakan bagian yang tidak terpisahkan dari laporan keuangan.

**LIABILITAS, DANA SYIRKAH TEMPORER, DAN EKUITAS**

	Catatan	2021	2020
<b>LIABILITAS</b>			
<b>LIABILITAS SEGERA</b>	2, 15	4.038.350	7.666.763
<b>SIMPANAN</b>	2, 16		
Pihak berelasi	33	112.063.646	155.446.812
Pihak ketiga		812.367.229	606.853.390
<b>LIABILITAS KEPADA BANK LAIN</b>	2, 17		
Pihak ketiga		42.757.500	1.105.000.000
<b>EFEK-EFEK YANG BELUM DIBAGIKAN BAGI HASIL YANG DIJUAL DENGAN JANJI DIBELI KEMBALI</b>	2, 18	12.843.302	13.901.370
<b>UTANG PAJAK</b>	2, 19		
LIABILITAS IMBALAN PASCA KERJA	2, 20	120.075.227	4.502.241.550
LIABILITAS PAJAK TANGGUHAN	2, 31	29.629.912	4.982.192
LIABILITAS LAIN-LAIN	2, 20	20.740.580	29.077.457
	2, 21	135.454.611	31.600.042
<b>TOTAL LIABILITAS</b>		<b>1.289.970.357</b>	<b>146.019.580</b>
<b>DANA SYIRKAH TEMPORER</b>	2, 22		
Bank		321.014.736	530.798.275
Pihak ketiga			
Bukan Bank			
Pihak berelasi	33	1.037.371.356	394.849.380
Pihak ketiga		9.432.974.528	6.570.240.600
Jumlah dana syirkah temporer dari bukan bank		10.470.345.884	6.965.089.980
<b>TOTAL DANA SYIRKAH TEMPORER</b>		<b>10.791.360.620</b>	<b>7.495.888.255</b>
<b>EKUITAS</b>			
Modal saham - nilai nominal Rp 1.000 (angka penuh) per saham			
Modal dasar - 1.200.000.000 saham			
Modal ditempatkan dan disetor penuh - 1.150.000.000 saham			
pada tahun 2021 dan 2020	23	1.150.000.000	1.150.000.000
Komponen ekuitas lainnya:			
Surplus revaluasi aset tetap		71.822.492	73.383.131
Perubahan nilai wajar aset keuangan diukur pada nilai wajar melalui penghasilan komprehensif lain		41.023.753	636.593.858
Pengukuran kembali liabilitas imbalan kerja		19.600.632	20.567.087
Saldo laba			
Ditentukan penggunaannya		508.517	481.330
Belum ditentukan penggunaannya		677.464.537	138.223.879
<b>TOTAL EKUITAS</b>		<b>1.960.419.931</b>	<b>2.019.249.285</b>
<b>TOTAL LIABILITAS, DANA SYIRKAH TEMPORER DAN EKUITAS</b>		<b>14.041.750.908</b>	<b>16.117.926.696</b>

Catatan terlampir merupakan bagian yang tidak terpisahkan dari laporan keuangan.

**PT BANK MUAMALAT INDONESIA Tbk**  
**LAPORAN POSISI KEUANGAN**  
**TANGGAL 31 DESEMBER 2017**  
*(Disajikan dalam ribuan Rupiah, kecuali dinyatakan lain)*

**PT BANK MUAMALAT INDONESIA Tbk**  
**STATEMENT OF FINANCIAL POSITION**  
**AS OF DECEMBER 31, 2017**  
*(Expressed in thousands of Indonesian Rupiah unless otherwise stated)*

	31 Desember / December 31, 2017	31 Desember / December 31, 2016
<b>ASET</b>		
<b>KAS</b>	792.451.139	891.776.140
<b>GIRO DAN PEMIPATAN PADA BANK INDONESIA</b>	7.001.433.998	5.372.595.880
<b>GIRO PADA BANK LAIN</b>	554.020.026	820.477.299
Phak ketiga	(1.268.407)	(1.107.440)
Cadangan Kerugian penurunan nilai	552.751.619	819.369.859
Neto	2.612.813	25.824.793
<b>PEMIPATAN PADA BANK LAIN</b>	(2.612.813)	(2.612.813)
Phak ketiga	1.825.540	25.279.212
Cadangan Kerugian penurunan nilai	(825.273)	(946.581)
Neto	3.825.521.866	3.836.311.720
<b>INVESTASI PADA SURAT BERHARGA</b>	(5.000.000)	(5.000.000)
Phak ketiga	3.820.521.866	3.831.311.720
Cadangan Kerugian penurunan nilai	--	402.325.568
Neto	3.820.521.866	3.831.311.720
<b>EFEK-EFEK YANG DIBELI DENGAN JANJI DI JUAL KEMBALI</b>	--	402.325.568
<b>PUTUTANG</b>		
Putrang murabahah -- setelah dikurangi margin ditangguhkan sebesar Rp 7.269.927.944 tahun 2017 dan Rp 5.837.763.491 tahun 2016	19.738.685.400	17.470.324.097
Phak berelasi	7.591.658	6.294.800
Jumlah	19.746.267.058	17.476.618.897
Cadangan Kerugian penurunan nilai	(403.757.176)	(610.532.581)
Neto	19.342.509.882	16.866.086.316
Putrang Istisna -- setelah dikurangi pendapatan margin yang ditangguhkan masing-masing sebesar Rp 605.388 tahun 2017 dan Rp 1.178.388 tahun 2016	3.887.607	5.288.241
Phak ketiga	(38.876)	(52.882)
Cadangan Kerugian penurunan nilai	3.848.731	5.235.359
Neto	3.848.731	5.235.359
Putrang Jarrah	43.734.220	39.971.173
Phak ketiga	(6.333.299)	(9.056.630)
Cadangan Kerugian penurunan nilai	37.400.921	30.915.543
Neto	19.793.888.885	17.521.878.311
Cadangan Kerugian penurunan nilai	(410.129.351)	(619.641.033)
Neto	19.383.759.534	16.902.237.278
<b>JUMLAH PUTUTANG</b>	19.793.888.885	17.521.878.311
Cadangan Kerugian penurunan nilai	(410.129.351)	(619.641.033)
Neto	19.383.759.534	16.902.237.278
<b>PINJAMAN QARDH</b>		
Phak ketiga	743.013.842	580.685.827
Phak berelasi	312.000	30.333
Jumlah	743.325.842	580.716.160
Cadangan Kerugian penurunan nilai	(26.963.718)	(31.546.057)
Neto	716.362.124	549.170.103

**PT BANK MUAMALAT INDONESIA, TBK**

Laporan Keuangan  
Tanggal 31 Desember 2017  
Dan Untuk Tahun Yang Berakhir  
Pada Tanggal Tersebut  
Beserta  
Laporan Auditor Independen

Financial Statements  
As of December 31, 2017  
And For The Year  
Then Ended  
With  
Independent Auditors' Report

**RECEIVABLES**

Murabahah receivables - net of deferred margin income amounting to Rp 7.269.927.944 in 2017 and Rp 5.837.763.491 in 2016

Third parties  
Related parties  
Total  
Allowance for impairment losses  
Net

Istisna receivable - net of deferred margin income of Rp 605.388 in 2017 and Rp 1.178.388 in 2016

Third parties  
Allowance for impairment losses  
Net

Jarrah receivables  
Third parties  
Allowance for impairment losses  
Net

**TOTAL RECEIVABLES**  
Allowance for impairment losses  
Net

**FUNDS OF QARDH**  
Third parties  
Related parties  
Total  
Allowance for impairment losses  
Net

Catatan atas Laporan Keuangan merupakan bagian yang tidak terpisahkan dari laporan keuangan secara keseluruhan

The accompanying notes to Financial Statements are an integral part of financial statements

**PT BANK MUAMALAT INDONESIA Tbk**  
**LAPORAN POSISI KEUANGAN**  
**TANGGAL 31 DESEMBER 2017**  
*(Disajikan dalam ribuan Rupiah,  
 kecuali dinyatakan lain)*

**PT BANK MUAMALAT INDONESIA Tbk**  
**STATEMENT OF FINANCIAL POSITION**  
**AS OF DECEMBER 31, 2017**  
*(Expressed in thousands of Indonesian Rupiah,  
 unless otherwise stated)*

**PT BANK MUAMALAT INDONESIA Tbk**  
**STATEMENT OF FINANCIAL POSITION**  
**AS OF DECEMBER 31, 2017**  
*(Expressed in thousands of Indonesian Rupiah,  
 unless otherwise stated)*

	Catatan/ Notes	31 Desember / December 31, 2017	31 Desember / December 31, 2016
<b>LIABILITAS</b>			
<b>DANA SYIRKAH TEMPORER</b>			
<b>DAN EKUITAS</b>			
<b>LIABILITAS</b>			
<b>LIABILITAS SEGERA</b>	2.u, 18	196.945.545	175.053.269
<b>BAGI HASIL YANG BELUM DIBAGIKAN</b>	19	104.717.277	55.763.007
<b>SIMPANAN</b>	2.v, 20		
Giro wadiah		3.555.850.317	3.253.490.935
Pihak ketiga		65.418.832	21.347.225
Pihak berelasi		3.621.269.149	3.274.838.160
Jumlah		2.727.998.950	2.238.617.326
Tabungan wadiah - pihak ketiga			
Deposito <i>Wakalah</i> - pihak ketiga		6.349.267.739	5.513.455.486
Jumlah			
<b>SIMPANAN DARI BANK LAIN</b>	2.w, 21	72.366.551	127.976.079
<b>LIABILITAS AKSEPTASI</b>	2.k, 14	381.685.656	264.655.293
<b>PINJAMAN YANG DITERIMA</b>	2.o, 22	2.431.000.000	2.669.202.675
<b>UTANG PAJAK</b>	2.ad, 23	39.428.703	68.902.134
<b>ESTIMASI KERUGIAN KOMITMEN</b>	2.ag, 24	239.185	14.317.789
<b>DAN KONTINGJENSI</b>	2.ac, 25	146.786.397	140.864.947
<b>LIABILITAS IMBALAN PASCA KERJA</b>			
<b>LIABILITAS LAIN-LAIN</b>	26	263.109.778	446.565.339
<b>JUMLAH KEWAJIBAN</b>		<b>9.985.546.831</b>	<b>9.476.756.018</b>
<b>DANA SYIRKAH TEMPORER</b>			
Bukan bank	2x, 27	1.951.367.405	624.879.506
Giro Mudharabah Non Bank			
Tabungan mudharabah		10.190.489.068	9.689.690.162
Pihak ketiga		30.897.936	31.317.457
Pihak berelasi		10.200.677.024	9.700.807.619
Jumlah tabungan mudharabah			
Deposito mudharabah		29.855.281.949	25.793.317.188
Pihak ketiga		320.748.037	287.460.295
Pihak berelasi		30.185.029.986	26.080.777.483
Jumlah deposito		42.337.074.415	36.406.464.608
Jumlah dana syirkah temporer dari bukan bank			
<b>Bank</b>			
Giro Mudharabah Bank		113.203.876	248.711.626
Tabungan mudharabah		208.199.962	180.313.200
Deposito mudharabah		1.596.177.655	3.980.405.497
Jumlah dana syirkah temporer dari bank		1.917.581.494	4.409.430.323
<b>Surat Berharga Yang Diterbitkan</b>			
Sukuk mudharabah subordinasi		700.000.000	1.500.000.000
Medium Term Notes Syariah		100.000.000	—
Medium Term Notes Syariah Subordinasi		100.000.000	—
Sertifikat Investasi Mudharabah		1.011.350.000	375.000.000
andar bank mbali Hasil Tetap		1.911.350.000	1.875.000.000
Jumlah Surat Berharga yang diterbitkan		<b>46.166.005.909</b>	<b>42.690.894.931</b>
<b>JUMLAH DANA SYIRKAH TEMPORER</b>			

Catatan atas Laporan Keuangan merupakan bagian yang tidak terpisahkan dari laporan keuangan secara keseluruhan

iii

	Catatan/ Notes	31 Desember / December 31, 2017	31 Desember / December 31, 2016
<b>LIABILITES</b>			
<b>TEMPORARY SYIRKAH FUNDS</b>			
<b>AND STOCKHOLDERS' EQUITY</b>			
<b>LIABILITIES</b>			
<b>LIABILITIES DUE IMMEDIATELY</b>			
<b>UNDISTRIBUTED REVENUE SHARING</b>	2.j, 11		
Pembayaran Mudharabah		736.346.486	827.939.135
Pihak ketiga		809.273	821.619
Pihak berelasi		737.155.759	828.760.754
Jumlah		(33.601.528)	(34.541.054)
Cadangan Kerugian penurunan nilai		703.554.231	794.219.700
Neto			
<b>PEMBIAYAAN MUSTYARAKAH</b>	2.j, 12		
Pihak ketiga		19.699.007.940	20.739.451.223
Pihak berelasi		158.944.349	161.331.303
Jumlah		19.857.952.289	20.900.782.526
Cadangan Kerugian penurunan nilai		(697.067.544)	(775.513.303)
Neto		19.160.884.745	20.125.269.223
<b>PENYERTAAN SAHAM</b>	2.m, 13		
Cadangan Kerugian penurunan nilai		30.331.317	29.968.375
Neto		30.331.317	29.968.375
<b>TASIHAN AKSEPTASI</b>	2.k, 14		
Pihak ketiga		800.459.594	707.027.562
Cadangan Kerugian penurunan nilai		(8.004.596)	(7.070.276)
Jumlah		792.454.988	699.957.286
<b>ASET YANG DIPEROLEH UNTUK DARAH</b>	2.n, 15		
Pihak ketiga		220.354.352	256.369.009
Pihak berelasi		25.688	—
Akumulasi penyusutan		(20.881.453)	(38.060.089)
Jumlah		199.498.587	218.308.920
Cadangan Kerugian penurunan nilai		—	—
Nilai buku - neto		199.498.587	218.308.920
<b>ASET TETAP</b>	2.p,q, 16		
setelah dikurangi akumulasi penyusutan sebesar Rp1.119.943.600 tahun 2017 dan Rp938.621.676 tahun 2016		2.653.438.931	2.638.164.741
<b>ASET PAJAK TANGGUHAN</b>	2.ad, 23	111.164.649	114.884.886
<b>ASET LAIN-LAIN - NETO</b>	2.p.s, 17	5.776.486.376	2.371.558.674
<b>JUMLAH ASET</b>		<b>61.696.919.644</b>	<b>55.786.397.505</b>

	Catatan/ Notes	31 Desember / December 31, 2017	31 Desember / December 31, 2016
<b>LIABILITIES</b>			
<b>TEMPORARY SYIRKAH FUNDS</b>			
<b>AND STOCKHOLDERS' EQUITY</b>			
<b>LIABILITIES</b>			
<b>LIABILITIES DUE IMMEDIATELY</b>			
<b>UNDISTRIBUTED REVENUE SHARING</b>	2.j, 11		
Pembayaran Mudharabah		736.346.486	827.939.135
Pihak ketiga		809.273	821.619
Pihak berelasi		737.155.759	828.760.754
Jumlah		(33.601.528)	(34.541.054)
Cadangan Kerugian penurunan nilai		703.554.231	794.219.700
Neto			
<b>PEMBIAYAAN MUSTYARAKAH</b>	2.j, 12		
Pihak ketiga		19.699.007.940	20.739.451.223
Pihak berelasi		158.944.349	161.331.303
Jumlah		19.857.952.289	20.900.782.526
Cadangan Kerugian penurunan nilai		(697.067.544)	(775.513.303)
Neto		19.160.884.745	20.125.269.223
<b>PENYERTAAN SAHAM</b>	2.m, 13		
Cadangan Kerugian penurunan nilai		30.331.317	29.968.375
Neto		30.331.317	29.968.375
<b>TASIHAN AKSEPTASI</b>	2.k, 14		
Pihak ketiga		800.459.594	707.027.562
Cadangan Kerugian penurunan nilai		(8.004.596)	(7.070.276)
Jumlah		792.454.988	699.957.286
<b>ASET YANG DIPEROLEH UNTUK DARAH</b>	2.n, 15		
Pihak ketiga		220.354.352	256.369.009
Pihak berelasi		25.688	—
Akumulasi penyusutan		(20.881.453)	(38.060.089)
Jumlah		199.498.587	218.308.920
Cadangan Kerugian penurunan nilai		—	—
Nilai buku - neto		199.498.587	218.308.920
<b>ASET TETAP</b>	2.p,q, 16		
setelah dikurangi akumulasi penyusutan sebesar Rp1.119.943.600 tahun 2017 dan Rp938.621.676 tahun 2016		2.653.438.931	2.638.164.741
<b>ASET PAJAK TANGGUHAN</b>	2.ad, 23	111.164.649	114.884.886
<b>ASET LAIN-LAIN - NETO</b>	2.p.s, 17	5.776.486.376	2.371.558.674
<b>JUMLAH ASET</b>		<b>61.696.919.644</b>	<b>55.786.397.505</b>

The accompanying Notes to Financial Statements are an integral part of financial statements

Catatan atas Laporan Keuangan merupakan bagian yang tidak terpisahkan dari laporan keuangan secara keseluruhan

ii

The accompanying Notes to Financial Statements are an integral part of financial statements

## PT. Bank Muamalat Indonesia, Tbk

### Laporan Keuangan

31 Desember 2018 dan untuk tahun yang berakhir pada tanggal tersebut beserta laporan auditor independen

### The Financial Statements

As of December 31, 2018 and for the year ended with independent auditor's report



Terdaftar dan diawasi Otoritas Jasa Keuangan

PT BANK MUAMALAT INDONESIA Tbk  
LAPORAN LABA RUGI DAN PENGHASILAN  
KOMPREHENSIF LAINNYA  
UNTUK TAHUN YANG BERAKHIR  
PADA TANGGAL 31 DESEMBER 2017  
(Disajikan dalam ribuan Rupiah,  
kecuali laba bersih per saham dasar)

PT BANK MUAMALAT INDONESIA Tbk  
STATEMENTS OF PROFIT OR LOSS AND  
OTHER COMPREHENSIVE INCOME  
FOR THE YEAR ENDED  
DECEMBER 31, 2017  
(Expressed in thousands of Indonesian Rupiah,  
except share data)

	Catatan/ Notes	31 Desember / December 31, 2017	31 Desember / December 31, 2016
<b>PENDAPATAN PENGELOLAAN DANA OLEH BANK SEBAGAI MUDHARIB</b>	2.a, 31		
Pendapatan dari penjualan		1.501.342.184	1.655.868.223
Pendapatan dari bagi hasil		1.783.921.266	1.734.277.433
Pendapatan dari jarah - bersih		41.483.047	650.881
Pendapatan usaha utama lainnya		383.083.139	363.234.446
Jumlah pendapatan bank sebagai mudharib		3.709.827.636	3.801.050.983
<b>HAK PIHAK KETIGA ATAS BAGI HASIL DANA SYIRKAH TEMPORER</b>	2.a, 32	(2.541.320.596)	(2.302.327.838)
<b>HAK BAGI HASIL MILIK BANK</b>		1.168.507.060	1.498.723.145
<b>PENDAPATAN OPERASIONAL LAINNYA</b>	33	476.126.287	324.813.140
<b>BEBAN OPERASIONAL LAINNYA</b>			
Umum dan administratif	35	(748.004.439)	(743.975.523)
Karyawan	34	(802.492.698)	(880.811.834)
Bonus giro wadiah		(14.235.522)	(5.827.959)
Lain-lain	37	(49.751.488)	(78.513.489)
Jumlah beban usaha		(1.614.484.157)	(1.709.128.805)
<b>BEBAN CADANGAN KERUGIAN PENULIHAN NILAI ASSET PRODUKTIF DAN NON PRODUKTIF</b>	36	(7.516.046)	(46.998.354)
<b>(KERUGIAN) KEUNTUNGAN SELISIH KURS</b>			
LABA OPERASIONAL		20.858.825	18.357.542
<b>LABA OPERASIONAL</b>		43.491.969	85.766.468
<b>PENDAPATAN (BEBAN) NON OPERASIONAL</b>			
Pendapatan Non Operasional	38	59.266.250	58.261.540
Beban Non Operasional	39	(42.489.939)	(27.568.894)
<b>PENDAPATAN (BEBAN) NON OPERASIONAL- NETO</b>		16.776.311	30.692.646
<b>LABA SEBELUM BEBAN PAJAK</b>		60.268.280	116.459.114
<b>MANFAAT (BEBAN) PAJAK</b>	42		
Pajak Kini		(28.719.097)	(29.849.170)
Pajak Tanggahan		(5.433.620)	(6.098.854)
		(34.152.717)	(35.948.024)
<b>LABA NETO</b>		26.115.563	80.511.090
<b>PENGHASILAN KOMPREHENSIF LAIN</b>			
Akun-akun yang tidak akan direklasifikasi ke laba rugi			
Pembelian kembali aset tetap	16	210.330.604	(7.213.060)
Pengukuran kembali atas program imbalan pensi			
Pajak penghasilan terkait akun-akun yang tidak akan direklasifikasi ke laba rugi	25	11.635.990	33.795.200
Pajak penghasilan terkait akun-akun yang tidak akan direklasifikasi ke laba rugi		(2.908.997)	(6.645.535)
<b>Akumulasi Penghasilan Komprehensif Lain yang akan direklasifikasi ke laba rugi</b>			
Kenaikan nilai aset keuangan atas efek-efek yang tersedia dijual yang belum direalisasi	7	5.621.813	(391.692)
Pajak penghasilan terkait akun-akun yang tidak akan direklasifikasi ke laba rugi		(1.405.453)	97.923
Jumlah laba komprehensif lain bersih setelah pajak		223.273.956	19.642.836
<b>JUNLAH LABA KOMPREHENSIF TAHUN BERJALAN</b>		249.389.519	100.153.926
<b>LABA PER SAHAM DASAR (dalam nilai penuh)</b>	2.a, 40	2,56	7,89

Catatan atas Laporan Keuangan merupakan bagian yang tidak terpisahkan dari laporan keuangan secara keseluruhan

The accompanying Notes to Financial Statements are an integral part of financial statements



	31 Desember / December 31, 2018	31 Desember / December 31, 2017
<b>PENDAPATAN PENGELOLAAN DANA OLEH BANK SEBAGAI MUDHARIB</b>		
Pendapatan dari penjualan	1.471.094.206	1.501.342.184
Pendapatan dari bagi hasil	1.450.097.899	1.783.921.266
Pendapatan dari ijarah - bersih	30.754.156	41.481.047
Pendapatan usaha utama lainnya	268.244.099	383.083.159
Jumlah pendapatan bank sebagai mudharib	3.220.190.360	3.709.827.656
<b>HAK PIHAK KETIGA ATAS BAGI HASIL DANA SYIRKAH TEMPORER</b>	(2.162.970.169)	(2.541.320.596)
<b>HAK BAGI HASIL MILIK BANK</b>	1.057.220.191	1.168.507.060
<b>PENDAPATAN OPERASIONAL LAINNYA</b>	349.152.499	476.126.287
<b>BEBAN OPERASIONAL</b>		
Umum dan administrasi	(770.610.277)	(748.004.439)
Karyawan	(845.632.021)	(602.492.698)
Bonus giro/wadiah	(14.251.523)	(14.251.523)
Biaya lain-lain	(52.901.141)	(52.901.141)
Jumlah beban usaha	(1.721.801.104)	(1.614.884.157)
<b>PENBALIKAN (PROVISION) CADANGAN KERUGIAN PENURUNAN NILAI ASSET PRODUKTIF DAN NON PRODUKTIF</b>		
<b>KEUNTUNGAN SELISIH KURS</b>	352.190.637	(7.516.046)
<b>LABA USAHA</b>	32.107.699	20.858.825
<b>LABA USAHA</b>	<b>68.869.922</b>	<b>43.491.969</b>
<b>PENDAPATAN (BEBAN) NON OPERASIONAL</b>		
Pendapatan Non Operasional	14.374.382	59.266.250
Beban Non Operasional	(37.438.432)	(42.489.939)
<b>PENDAPATAN (BEBAN) NON OPERASIONAL - NETO</b>	<b>16.716.311</b>	<b>16.716.311</b>
<b>LABA SEBELUM PAJAK</b>	<b>45.805.872</b>	<b>60.268.280</b>
<b>MANFAAT (BEBAN) PAJAK</b>		
Pajak Kiri	(18.471.940)	(28.719.097)
Pajak tangguhan	18.668.112	(3.433.630)
	196.172	(34.152.717)
<b>LABA BERSIH</b>	<b>46.002.044</b>	<b>26.115.563</b>
<b>PENGHASILAN KOMPREHENSIF LAIN</b>		
Akun-akun yang tidak akan direklasifikasi ke laba rugi		
Penilaian kembali aset tetap		
Pajak penghasilan atas program yang tidak akan direklasifikasi ke laba rugi	46.082.307	210.330.604
Pajak penghasilan terkait akun yang tidak akan direklasifikasi ke laba rugi	(39.281.292)	11.635.990
<b>Akun-akun yang akan direklasifikasi ke laba rugi</b>	<b>9.820.323</b>	<b>(2.908.997)</b>
Kenaikan nilai aset keuangan atas efek-efek yang tersedia dijual yang belum direalisasi		
Pajak penghasilan terkait akun yang tidak akan direklasifikasi ke laba rugi	(28.366.700)	5.621.813
Jumlah laba komprehensif lain yang tidak akan direklasifikasi ke laba rugi	7.091.675	(1.405.453)
<b>JUMLAH LABA KOMPREHENSIF TAHUN BERJALAN</b>	<b>41.348.357</b>	<b>249.389.519</b>
<b>LABA PER SAHAM DASAR (dalam nilai penuh)</b>	<b>4.51</b>	<b>2.56</b>
<b>REVENUE FROM FUND MANAGEMENT AS MUDHARIB</b>		
Income from sales	1.501.342.184	1.501.342.184
Income from revenue sharing	1.783.921.266	1.783.921.266
Income from Ijarah - net	41.481.047	41.481.047
Other main operating income	383.083.159	383.083.159
Total revenue from fund management as mudharib	3.709.827.656	3.709.827.656
<b>THIRD PARTIES' SHARE ON RETURNS OF TEMPORARY SYIRKAH FUNDS</b>	(2.541.320.596)	(2.541.320.596)
<b>BANK'S SHARE IN REVENUE SHARING</b>	1.168.507.060	1.168.507.060
<b>OTHER OPERATING INCOME</b>	476.126.287	476.126.287
<b>OPERATING EXPENSES</b>		
General and administrative	(748.004.439)	(748.004.439)
Employee	(602.492.698)	(602.492.698)
Bonus on wadiah demand deposits	(14.251.523)	(14.251.523)
Others	(52,901,141)	(52,901,141)
Total operating expenses	(1,614,884,157)	(1,614,884,157)
<b>REVERSAL (PROVISION) FOR IMPAIRMENT LOSSES ON EARNING AND NON-EARNING ASSETS</b>		
<b>GAIN ON FOREIGN EXCHANGES</b>	352,190,637	(7,516,046)
<b>INCOME FROM OPERATIONS</b>	<b>32,107,699</b>	<b>20,858,825</b>
<b>NON-OPERATING INCOME (EXPENSE)</b>		
Non-Operating Income	14,374,382	59,266,250
Non-Operating Expense	(37,438,432)	(42,489,939)
<b>NON-OPERATING (EXPENSE) - NET</b>	<b>16,716,311</b>	<b>16,716,311</b>
<b>INCOME BEFORE TAX</b>	<b>45,805,872</b>	<b>60,268,280</b>
<b>INCOME TAX BENEFIT (EXPENSE)</b>		
Current Tax	(18,471,940)	(28,719,097)
Deferred Tax	18,668,112	(3,433,630)
	196,172	(34,152,717)
<b>NET INCOME</b>	<b>46,002,044</b>	<b>26,115,563</b>
<b>OTHERS COMPREHENSIVE INCOME</b>		
Item that will not be reclassified to profit or loss		
Revaluation surplus on premises and equipment		
Remeasurement of defined benefit plan		
Income tax related to item that will not be reclassified	46,082,307	210,330,604
Item that will be reclassified to profit or loss	(39,281,292)	11,635,990
Unrealized gain in value of available-for-sale mutual fund		
Income tax related to item that will not be reclassified	(28,366,700)	5,621,813
Total other comprehensive income	7,091,675	(1,405,453)
<b>TOTAL COMPREHENSIVE INCOME FOR THE YEAR</b>	<b>41,348,357</b>	<b>249,389,519</b>
<b>BASIC EARNINGS PER SHARE (In full amount)</b>	<b>4.51</b>	<b>2.56</b>

The accompanying Notes to Financial Statements are an integral part of financial statements

Catatan atas Laporan Keuangan merupakan bagian yang tidak terpisahkan dari laporan keuangan secara keseluruhan

The accompanying Notes to Financial Statements are an integral part of financial statements

Catatan atas Laporan Keuangan merupakan bagian yang tidak terpisahkan dari laporan keuangan secara keseluruhan



**PT BANK MUAMALAT INDONESIA Tbk**  
**LAPORAN POSISI KEUANGAN**  
**TANGGAL 31 DESEMBER 2019**  
 (Disajikan dalam ribuan Rupiah,  
 kecuali dinyatakan lain)

	31 Desember / December 31 2019	31 Desember / December 31 2018
<b>ASSET</b>		
<b>KAS</b>	764.526.569	776.722.379
<b>GRO DAN PENEMPATAN PADA BANK INDONESIA</b>	2.505.388.141	5.339.428.665
<b>GRO PADA BANK LAIN</b>	340.053.684	644.921.530
Pihak ketiga	(1.284.378)	(1.284.378)
Cadangan Kerugian penurunan nilai	—	—
Neto	340.053.684	644.921.530
<b>PEMANTAPAN PADA BANK LAIN</b>	38.612.888	13.114.109
Pihak ketiga	(787.273)	(787.273)
Cadangan Kerugian penurunan nilai	37.825.615	12.326.836
<b>INVESTASI PADA SURAT BERHARGA</b>	11.347.870.179	12.199.928.132
Pihak ketiga	(14.975.000)	(14.975.000)
Cadangan Kerugian penurunan nilai	11.332.895.179	12.184.953.132
<b>PIUTANG</b>		
Piutang murabahah - setelah dikurangi margin ditangguhkan sebesar Rp 5.477.953.390 tahun 2019 dan Rp 5.986.601.096 tahun 2018	14.134.112.000	15.627.019.289
Pihak ketiga	4.015.775	5.207.404
Jumlah	14.138.127.775	15.632.226.693
Cadangan Kerugian penurunan nilai	(1.925.170.392)	(1.925.170.392)
Bersih	13.805.817.473	15.325.582.765
Piutang Istisna' - setelah dikurangi pendapatan margin yang ditangguhkan masing-masing sebesar Rp 1.925.490 tahun 2019 dan Rp 2.142.034 tahun 2018	3.725.303	4.392.947
Pihak ketiga	(37.253)	(43.929)
Cadangan Kerugian penurunan nilai	3.688.050	4.349.018
Bersih	9.949.605	6.771.080
Piutang Ijarah	(5.985.397)	(5.512.885)
Pihak ketiga	3.964.208	258.195
Cadangan Kerugian penurunan nilai	—	—
Bersih	14.151.809.683	15.643.398.270
<b>JUMLAH PIUTANG</b>	(138.316.852)	(917.795.278)
Cadangan Kerugian penurunan nilai	13.813.469.731	15.330.589.382
Bersih	581.287.380	754.724.242
<b>PINJAMAN QARDH</b>	—	553.034
Pihak ketiga	—	—
Pihak beresali	581.287.380	755.277.276
Jumlah	(3.817.632)	(13.063.860)
Cadangan Kerugian penurunan nilai	577.469.748	742.213.416
Bersih	756.513.534	436.805.379
<b>PEMBAYARAN MUDHARABAH</b>	784.579	784.579
Pihak ketiga	784.579	784.579
Pihak beresali	—	—
Jumlah	784.579	784.579
Cadangan Kerugian penurunan nilai	(41.668.589)	(41.668.589)
Bersih	742.910.390	742.910.390
<b>PEMBAYARAN MUSTARAKAH</b>	14.205.215.228	16.290.760.060
Pihak ketiga	1.668.688	253.111.386
Pihak beresali	14.206.883.916	16.543.871.446
Jumlah	(198.594.139)	(687.723.411)
Cadangan Kerugian penurunan nilai	14.008.299.777	15.856.148.035
Bersih	—	—

Catatan atas Laporan Keuangan merupakan bagian yang tidak terpisahkan dari laporan keuangan secara keseluruhan

The accompanying Notes to Financial Statements are an integral part of financial statements



**PT. Bank Muamalat Indonesia, Tbk**

**Laporan Keuangan**  
**31 Desember 2019 Dan Untuk Tahun Yang Berakhir Pada Tanggal tersebut Beserta Laporan Auditor Independen**

**The Financial Statements**  
**As of December 31, 2019 And For The Year Ended With Independent Auditor's Report**

**PT BANK MUAMALAT INDONESIA Tbk**  
**LAPORAN POSISI KEUANGAN**  
**TANGGAL 31 DESEMBER 2019**  
*(Disajikan dalam ribuan Rupiah,  
kecuali dinyatakan lain)*

**PT BANK MUAMALAT INDONESIA Tbk**  
**LAPORAN POSISI KEUANGAN**  
**TANGGAL 31 DESEMBER 2019**  
*(Disajikan dalam ribuan Rupiah,  
kecuali dinyatakan lain)*

**PT BANK MUAMALAT INDONESIA Tbk**  
**STATEMENT OF FINANCIAL POSITION**  
**AS OF DECEMBER 31, 2019**  
*(Expressed in thousands of Indonesian Rupiah  
unless otherwise stated)*

	Catatan/ Notes	31 Desember / December 31 2019	31 Desember / December 31 2018
<b>LIABILITAS, DANA SYIRKAH TEMPORER DAN EKUITAS</b>			
<b>LIABILITAS</b>			
<b>LIABILITAS SEGERA</b>	2.u, 17	87.699.569	198.813.500
<b>BAGI HASIL YANG BELUM DIBAGIKAN</b>	18	76.293.382	84.055.187
<b>SIMPANAN</b>	2.v, 19		
Giro wadiah		2.501.125.758	2.405.926.533
Pihak ketiga		30.578.873	46.039.769
Jumlah		2.531.704.631	2.451.966.322
Taunganan wadiah - pihak ketiga		4.472.053.545	3.378.117.087
Deposito Wakalah - pihak ketiga		7.003.756.176	6.030.144.009
Jumlah		11.711.315.232	11.886.247.426
<b>SIMPANAN DARI BANK LAIN</b>	2.w, 20	117.315.232	48.199.519
<b>EFEK EFEK YANG DIJUAL DENGAN JANJI DIBELI KEMBALI</b>	21	1.352.033.085	1.072.328.400
<b>LIABILITAS AKSEPTASI</b>	2.k, 13	261.933.502	205.042.973
<b>PINJAMAN YANG DITERIMA</b>	22	277.765.000	1.150.000.000
<b>UTANG PAJAK</b>	23	34.264.731	36.826.610
<b>ESTIMASI KERUGIAN KOMITMEN DAN KONTINGENSI</b>	2.ag, 24	1.668.380	2.619.922
<b>ESTIMASI LIABILITAS IMBALAN KEREA</b>	2.ac, 25	174.521.826	200.647.816
<b>LIABILITAS LAIN-LAIN</b>	26	235.632.878	436.200.362
<b>JUMLAH LIABILITAS</b>		<b>9.622.883.761</b>	<b>9.454.878.298</b>
<b>DANA SYIRKAH TEMPORER</b>	2x, 27		
Bulan bank		1.131.495.575	1.149.013.872
Giro mudharabah		10.297.151.050	10.009.005.456
Tabungan mudharabah		11.516.570	13.729.264
Pihak ketiga		10.308.667.620	10.622.734.720
Jumlah tabungan mudharabah		21.548.344.518	27.401.502.444
Deposito mudharabah		364.948.534	432.178.448
Pihak ketiga		21.913.293.052	27.833.680.892
Jumlah dana syirkah temporer dari bukan bank		33.353.456.247	39.605.429.484
<b>Bank</b>			
Giro mudharabah		58.246.540	107.629.417
Tabungan mudharabah		506.512.086	149.809.573
Deposito mudharabah		985.362.514	1.038.862.196
Jumlah dana syirkah temporer dari bank		1.550.121.140	1.296.301.186
<b>Surat Berharga Yang Diterbitkan</b>			
Sukuk mudharabah subordinasi		1.746.880.000	1.600.000.000
Medium Term Notes Syariah		--	100.000.000
Medium Term Notes Syariah Subordinasi		100.000.000	100.000.000
Sertifikat Investasi Mudharabah antar Bank Imbal Hasil Tetap		245.000.000	1.149.000.000
Jumlah Surat Berharga yang diterbitkan		2.091.880.000	2.949.000.000
<b>JUMLAH DANA SYIRKAH TEMPORER</b>		<b>36.995.457.387</b>	<b>43.850.730.670</b>

Catatan atas Laporan Keuangan merupakan bagian yang  
tidak terpisahkan dari laporan keuangan secara keseluruhan

iii

	Catatan/ Notes	31 Desember / December 31 2019	31 Desember / December 31 2018
<b>LIABILITAS</b>			
<b>TEMPORARY SYIRKAH FUNDS AND STOCKHOLDERS' EQUITY</b>			
<b>LIABILITIE</b>			
<b>LIABILITIE DUE IMMEDIATELY</b>	2.u, 17	87.699.569	198.813.500
<b>UNDISTRIBUTED REVENUE SHARING</b>	18	76.293.382	84.055.187
<b>DEPOSITS</b>	2.v, 19		
Wadiah demand deposits		2.501.125.758	2.405.926.533
Third parties		30.578.873	46.039.769
Related parties		2.431.966.322	2.451.966.322
Total		3.778.117.087	3.778.117.087
Wadiah saving deposits - third parties		4.472.053.545	3.378.117.087
Wakalah deposits - third parties		7.003.756.176	6.030.144.009
Total		11.711.315.232	11.886.247.426
<b>DEPOSITS FROM OTHER BANKS</b>	2.w, 20	117.315.232	48.199.519
<b>SECURITIES SOLD UNDER REPURCHASE AGREEMENT</b>	21	1.352.033.085	1.072.328.400
<b>ACCEPTANCES PAYABLE</b>	2.k, 13	261.933.502	205.042.973
<b>FUND BORROWINGS</b>	22	277.765.000	1.150.000.000
<b>TAXES PAYABLE</b>	23	34.264.731	36.826.610
<b>ESTIMATED LOSSES ON COMMITMENTS AND CONTINGENCIES</b>	2.ag, 24	1.668.380	2.619.922
<b>ESTIMATED LIABILITIES FOR EMPLOYMENT BENEFIT</b>	2.ac, 25	174.521.826	200.647.816
<b>OTHER LIABILITIES</b>	26	235.632.878	436.200.362
<b>TOTAL LIABILITIES</b>		<b>9.622.883.761</b>	<b>9.454.878.298</b>
<b>TEMPORARY SYIRKAH FUNDS, Non-banks</b>	2x, 27		
Mudharabah demand deposits		1.131.495.575	1.149.013.872
Mudharabah savings deposits		10.297.151.050	10.009.005.456
Third parties		11.516.570	13.729.264
Related parties		10.308.667.620	10.622.734.720
Total mudharabah savings deposits		21.548.344.518	27.401.502.444
Mudharabah time deposits		364.948.534	432.178.448
Third parties		21.913.293.052	27.833.680.892
Related parties		33.353.456.247	39.605.429.484
Total mudharabah time deposits non-banks		33.353.456.247	39.605.429.484
<b>Banks</b>			
Mudharabah demand deposits		58.246.540	107.629.417
Mudharabah savings deposits		506.512.086	149.809.573
Mudharabah time deposits		985.362.514	1.038.862.196
Total temporary syirkah funds from banks		1.550.121.140	1.296.301.186
<b>Securities Issued</b>			
Subordinated mudharabah sukuk		1.746.880.000	1.600.000.000
Medium Term Notes Sharia		--	100.000.000
Medium Term Notes Sharia Subordinated		100.000.000	100.000.000
Certificate of Interbank Mudharabah Investment		245.000.000	1.149.000.000
Total of Securities Issued		2.091.880.000	2.949.000.000
<b>TOTAL TEMPORARY SYIRKAH FUNDS</b>		<b>36.995.457.387</b>	<b>43.850.730.670</b>

The accompanying Notes to Financial Statements  
are an integral part of financial statement

	Catatan/ Notes	31 Desember / December 31 2019	31 Desember / December 31 2018
<b>PERNYATAAN SAHAM</b>	2.m, 12	407.711.237	6.055.237
Cadangan Kerugian penurunan nilai bersih		407.711.237	6.055.237
<b>TAGIHAN AKSEPTASI</b>	2.k, 13	411.265.095	443.703.574
Pihak ketiga		(4.784.387)	(6.362.587)
Cadangan Kerugian penurunan nilai Jumlah		406.480.708	437.340.987
<b>ASET YANG DIPEROLEH UNTUK IZARAH</b>	2.n, 14	198.865.009	200.278.706
Pihak ketiga		(18.344.581)	(14.223.492)
Akumulasi penyusutan		180.520.428	186.052.214
Jumlah		180.520.428	186.052.214
Cadangan Kerugian penurunan nilai		--	--
Nilai buku - neto		180.520.428	186.052.214
<b>ASET TETAP</b>	2.o, 15		
sebelum dikurangi akumulasi penyusutan sebesar		3.131.870.759	3.357.284.040
Rp1.480.143.143 tahun 2019 dan		143.110.743	146.235.882
Rp1.314.861.284 tahun 2018		2.157.400.440	1.776.373.076
<b>ASET PAJAK TANGGUHAN - NETO</b>	2.ag, 23.d		
<b>ASET LAIN-LAIN - NETO</b>	16		
<b>JUMLAH ASET</b>		<b>50.555.519.435</b>	<b>57.227.276.046</b>
<b>PREMISES AND EQUIPMENT</b>			
net of accumulated depreciation of			
Rp1.480.143.143 in 2019			
and Rp1.314.861.284 in 2018			
<b>DEFERRED TAX ASSETS - NET</b>			
<b>OTHER ASSETS - NET</b>			
<b>TOTAL ASSETS</b>			

The accompanying Notes to Financial Statements  
are an integral part of financial statements

ii



PT BANK MUAMALAT INDONESIA Tbk  
LAPORAN LABA RUGI DAN PENGHASILAN  
KOMPREHENSIF LAINNYA  
UNTUK TAHUN YANG BERAKHIR  
PADA TANGGAL 31 DESEMBER 2019  
(Disajikan dalam ribuan Rupiah,  
kecuali laba bersih per saham dasar)

PT BANK MUAMALAT INDONESIA Tbk  
STATEMENTS OF PROFIT OR LOSS AND  
OTHER COMPREHENSIVE INCOME  
FOR THE YEAR ENDED  
AS OF DECEMBER 31, 2019  
(Expressed in thousands of Indonesian Rupiah,  
except share data)

	Catatan/ Notes	31 Desember / December 31 2019	31 Desember / December 31 2018
<b>PENDAPATAN PENGELOLAAN DANA OLEH BANK SEBAGAI MUDHARIB</b>	31		
Pendapatan dari penjualan		1.178.213,058	1.471.094,206
Pendapatan dari bagi hasil		1.217.771,838	1.450.097,899
Pendapatan dari jariah - bersih		4.871,126	30.754,156
Pendapatan usaha utama lainnya		378.834,242	268.244,099
Jumlah pendapatan bank sebagai mudharib		2.779.690,864	3.220.190,360
<b>HAK PIHAK KETIGA ATAS BAGI HASIL DANA SYIRKAH TEMPORER</b>	32	(2.396.720,810)	(2.241.736,938)
<b>HAK BAGI HASIL MILIK BANK</b>		382.970,054	978.453,422
<b>PENDAPATAN OPERASIONAL LAINNYA</b>	33	647.444,024	349.152,499
<b>BEBAN OPERASIONAL</b>		(666.162,881)	(691.843,508)
Umum dan administrasi	34	(770.738,563)	(845.632,021)
Karyawan		(11.256,531)	(12.567,672)
Bonus giro wadiah		(102.129,771)	(92.991,134)
Lain-lain		(1.550.287,746)	(1.643.034,335)
Jumlah beban usaha			
<b>PENBALIKAN (BEBAN) CADANGAN KERUGIAN DAN NON PRODUKTIF</b>	36	507.381,659	352.190,637
<b>KEUNTUNGAN SELISIH KURS</b>		32.000,645	32.107,699
<b>LABA USAHA</b>		<b>19.508,636</b>	<b>68.869,922</b>
<b>PENDAPATAN (BEBAN) NON OPERASIONAL</b>			
Pendapatan Non Operasional	38	20.527,628	14.374,382
Beban Non Operasional	39	(3.869,866)	(37.438,452)
<b>PENDAPATAN (BEBAN) NON OPERASIONAL - NETO</b>		<b>6.657,762</b>	<b>(23.064,070)</b>
<b>LABA SEBELUM PAJAK</b>		<b>26.166,398</b>	<b>45.805,872</b>
<b>MANFAAT (BEBAN) PAJAK</b>	23		
Pajak Kini		(6.443,221)	(18.471,940)
Pajak Tanggahan		(3.396,846)	18.668,117
		(9.840,067)	196,172
<b>LABA BERSIH</b>		<b>16.326,331</b>	<b>46.002,044</b>
<b>PENGHASILAN KOMPREHENSIF LAIN</b> Akun-akun yang tidak akan direklasifikasikan ke laba rugi			
Penilaian kembali aset tetap	16	--	46.082,307
Pengukuran kembali atas program imbalan pensi			
Pajak penghasilan terkait	25	(10.151,668)	(9.281,292)
Akun-akun yang akan direklasifikasi ke laba rugi		2.537,917	9.820,323
Kenakan nilai aset keuangan atas efek-efek yang tersedia di jual yang belum direalisasi			
Pajak penghasilan terkait			
Jumlah laba komprehensif lain bersih setelah pajak	7	9.064,839	(28.366,700)
		(2.256,210)	7.091,675
<b>JUMLAH LABA KOMPREHENSIF TAHUN BERJALAN</b>		<b>(815,122)</b>	<b>(4.653,687)</b>
<b>LABA PER SAHAM DASAR</b> (dalam nilai penuh)		<b>1.600</b>	<b>4.511</b>

Catatan atas Laporan Keuangan merupakan bagian yang  
tidak terpisahkan dari laporan keuangan secara keseluruhan

The accompanying Notes to Financial Statements  
are an integral part of financial statements

**PT BANK MUAMALAT INDONESIA Tbk**  
**LAPORAN POSISI KEUANGAN**  
**TANGGAL 31 DESEMBER 2020**  
*(Disajikan dalam ribuan Rupiah, kecuali dinyatakan lain)*

**PT BANK MUAMALAT INDONESIA Tbk**  
**LAPORAN POSISI KEUANGAN**  
**TANGGAL 31 DESEMBER 2020**  
*(Disajikan dalam ribuan Rupiah, kecuali dinyatakan lain)*

**PT BANK MUAMALAT INDONESIA Tbk**  
**STATEMENT OF FINANCIAL POSITION**  
**AS OF DECEMBER 31, 2020**  
*(Expressed in thousands of Indonesian Rupiah unless otherwise stated)*

	Catatan/ Notes	31 Desember / December 31, 2020	31 Desember / December 31, 2019
<b>TAGIHAN AKSEPTASI</b>			
Pihak ketiga	2, k, 13	125.809.138	411.265.095
Cadangan kerugian penurunan nilai		(2.383.286)	(4.784.387)
Jumlah		123.425.852	406.480.708
<b>ASET YANG DIPEROLEH UNTUK ZIARAH</b>			
Pihak ketiga	2, n, 14	191.208.473	198.865.009
Akumulasi penyusutan		(9.587.288)	(18.944.581)
Jumlah		181.621.185	180.920.428
Cadangan kerugian penurunan nilai		--	--
Nilai buku - neto		181.621.075	180.920.428
<b>ASET TETAP</b>			
sebuah dikurangi akumulasi penyusutan sebesar	2, o, 15		
Rp1.557.070.824 tahun 2020 dan			
Rp1.480.143.143 tahun 2019		2.985.278.945	3.131.870.759
<b>ASET PAJAK TANGGUHAN - NETO</b>	2, a, 23, d	141.927.639	143.110.743
<b>ASET LAIN-LAIN - NETO</b>	16	2.862.186.614	2.157.400.440
<b>JUMLAH ASET</b>		<b>51.241.303.583</b>	<b>50.555.519.435</b>

	Catatan/ Notes	31 Desember / December 31, 2020	31 Desember / December 31, 2019
<b>ASSET</b>			
<b>ACCEPTANCES RECEIVABLE</b>			
Third parties			
Allowance for impairment losses			
Total		123.425.852	406.480.708
<b>ASSETS ACQUIRED FOR ZIARAH</b>			
Third parties			
Accumulated depreciation			
Total		181.621.185	180.920.428
Allowance for impairment losses		--	--
Book value - net		181.621.075	180.920.428
<b>PREMISES AND EQUIPMENT</b>			
net of accumulated depreciation of			
Rp1.557.070.824 in 2020			
and Rp1.480.143.143 in 2019		2.985.278.945	3.131.870.759
<b>DEFERRED TAX ASSETS - NET</b>	2, a, 23, d	141.927.639	143.110.743
<b>OTHER ASSETS - NET</b>	16	2.862.186.614	2.157.400.440
<b>TOTAL ASSETS</b>		<b>51.241.303.583</b>	<b>50.555.519.435</b>

	Catatan/ Notes	31 Desember / December 31, 2020	31 Desember / December 31, 2019
<b>ASSET</b>			
<b>CASH</b>			
<b>CURRENT ACCOUNTS AND PLACEMENTS WITH BANK INDONESIA</b>			
<b>CURRENT ACCOUNTS WITH OTHER PARTIES</b>			
Allowance for impairment losses			
Net		492.968.680	340.053.684
<b>PLACEMENTS WITH OTHER BANKS</b>			
Third Parties		4.657.563	38.613.888
Allowance for impairment losses		(582.273)	(782.273)
Net		3.475.290	37.831.615
<b>INVESTMENTS IN MARKETABLE SECURITIES</b>			
Third Parties		12.185.387.237	11.247.870.179
Allowance for impairment losses		(14.975.000)	(14.975.000)
Net		12.170.412.237	11.332.895.179
<b>RECEIVABLES</b>			
Murabahah receivables - net of deferred margin income amounting to Rp 4.267.515.341 in 2020 and Rp 5.116.463.074 in 2019		12.876.638.349	14.134.112.000
Third parties		4.171.110	4.015.775
Total		17.880.811.439	14.138.127.775
Allowance for impairment losses		(1.858.830)	(1.858.830)
Net		15.288.030.821	13.865.817.475
<b>Loisina receivable - net of deferred margin income of Rp 1.872.149 in 2020 and Rp 2.064.194 in 2019</b>		17.938.410	3.725.393
Third parties		(178.390)	(38.353)
Allowance for impairment losses		(1.760.120)	(3.668.694)
Net		15.999.900	1.018.346
<b>OTHER RECEIVABLES</b>			
Allowance for impairment losses			
Net		6.710.390	9.949.605
<b>TOTAL RECEIVABLES</b>		(3.843.060)	(5.995.397)
Allowance for impairment losses		2.867.330	3.994.208
Net		12.905.460.259	14.151.802.483
Allowance for impairment losses		(356.001.888)	(338.332.952)
Net		12.549.458.371	13.813.469.531
<b>FUNDS OF QARDH</b>			
Third parties		898.308.055	581.287.380
Related parties		4.877.470	4.877.470
Total		898.337.470	581.287.380
Allowance for impairment losses		(14.895.913)	(3.817.632)
Net		883.438.562	577.469.748
<b>MUDHARABAHA FINANCING</b>			
Third parties		620.075.366	756.513.534
Related parties		620.075.366	756.513.534
Total		(6.518.050)	(8.016.888)
Allowance for impairment losses		613.557.316	748.496.676
Net		14.976.666.949	14.205.215.228
<b>MUSTARAKAH FINANCING</b>			
Third parties		14.478.689.333	14.368.889.333
Related parties		(200.900.520)	(108.584.170)
Total		14.277.575.162	14.008.299.777
Allowance for impairment losses		--	--
Net		14.277.575.162	14.008.299.777
<b>INVESTMENT IN SHARES</b>			
Allowance for impairment losses		407.711.237	407.711.237
Net		407.711.237	407.711.237

Catatan atas Laporan Keuangan merupakan bagian yang tidak terpisahkan dari laporan keuangan secara keseluruhan

Catatan atas Laporan Keuangan merupakan bagian yang tidak terpisahkan dari laporan keuangan secara keseluruhan

The accompanying Notes to Financial Statements are an integral part of financial statements

**PT BANK MUAMALAT INDONESIA Tbk**  
**LAPORAN LABA RUGI DAN PENGHASILAN**  
**KOMPRENHENSIF LAINNYA**  
**UNTUK TAHUN YANG BERAKHIR**  
**PADA TANGGAL 31 DESEMBER 2020**  
*(Disajikan dalam ribuan Rupiah, kecuali laba bersih per saham dasar)*

**PT BANK MUAMALAT INDONESIA Tbk**  
**LAPORAN POSISI KEUANGAN**  
**TANGGAL 31 DESEMBER 2020**  
*(Disajikan dalam ribuan Rupiah, kecuali dinyatakan lain)*

**PT BANK MUAMALAT INDONESIA Tbk**  
**STATEMENT OF FINANCIAL POSITION**  
**AS OF DECEMBER 31, 2020**  
*(Expressed in thousands of Indonesian Rupiah unless otherwise stated)*

	Catatan/ Notes	31 Desember / December 31, 2020	31 Desember / December 31, 2019
<b>PENDAPATAN PENGELOJAN DANA</b>			
<b>OLEH BANK SEBAGAI MUDHARIB</b>			
Pendapatan dari penjualan	31	1.164.309.103	1.178.213.058
Pendapatan dari bagi hasil		988.198.620	1.217.771.838
Pendapatan dari jariah - bersih		3.024.155	4.871.726
Pendapatan usaha utama lainnya		266.074.587	378.834.242
Jumlah pendapatan bank sebagai mudharib		2.431.607.445	2.779.690.864
<b>HAK PIHAK KETIGA ATAS BAGI HASIL</b>			
<b>DANA SYRKAH TEMPORER</b>	32	(1.610.047.423)	(2.396.720.810)
<b>HAK BAGI HASIL MILIK BANK</b>			
<b>PENDAPATAN OPERASIONAL LAINNYA</b>	33	574.640.428	647.444.024
<b>BEBAN OPERASIONAL</b>			
Umum dan administrasi	35	(568.216.379)	(666.162.881)
Karyawan	34	(703.031.794)	(710.738.563)
Bonus giro wadiah		(7.093.553)	(11.256.531)
Lain-lain	37	(67.133.565)	(102.129.771)
Jumlah beban usaha		(1.345.475.291)	(1.550.287.746)
<b>PEMBALIKAN (BEBAN) CADANGAN KERUGIAN</b>			
<b>PENURUNAN NILAI ASET PRODUKTIF</b>			
<b>DAN NON PRODUKTIF</b>	36	(64.413.824)	507.381.659
<b>KEUNTUNGAN SELISIH KURS</b>			
<b>LABA USAHA</b>		<b>16.392.383</b>	<b>19.508.636</b>
<b>PENDAPATAN (BEBAN) NON OPERASIONAL</b>			
Pendapatan Non Operasional	38	15.144.725	20.527.628
Beban Non Operasional	39	(16.516.073)	(13.869.866)
<b>PENDAPATAN (BEBAN) NON OPERASIONAL - NETO</b>		<b>(1.374.348)</b>	<b>6.657.762</b>
<b>LABA SEBELUM PAJAK</b>		<b>15.018.035</b>	<b>26.166.398</b>
<b>MANFAAT (BEBAN) PAJAK</b>			
Pajak Kni	23	(3.372.257)	(6.443.221)
Pajak Tanggungan		(1.625.039)	(3.396.846)
		(4.998.296)	(9.840.067)
<b>LABA BERSIH</b>		<b>10.019.739</b>	<b>16.326.331</b>
<b>PENGHASILAN KOMPRENHENSIF LAIN</b>			
Akun-akun yang tidak akan direklasifikasi ke laba rugi			
Pengukuran kembali atas program imbalan pasti	25	12.146.037	(10.151.668)
Pajak penghasilan terkait		(2.672.128)	2.537.917
<b>Akun-akun yang akan direklasifikasi ke laba rugi</b>			
Kenalkan nilai aset keuangan atas efek-efek yang tersedia di jual yang belum direalisasi	7	12.869.793	9.064.839
Pajak penghasilan terkait		(2.831.354)	(2.266.210)
Jumlah laba komprehensif lain bersih setelah pajak		19.512.348	(815.122)
<b>JUMLAH LABA KOMPRENHENSIF TAHUN BERJALAN</b>		<b>29.532.087</b>	<b>15.511.209</b>
<b>LABA PER SAHAM DASAR</b>			
(dalam nilai penuh)		<b>0,98</b>	<b>1,60</b>

	Catatan/ Notes	31 Desember / December 31, 2020	31 Desember / December 31, 2019
<b>LIABILITAS</b>			
<b>DANA SYRKAH TEMPORER</b>			
<b>DAN EKUITAS</b>			
<b>LIABILITAS</b>			
<b>LIABILITAS SEGERA</b>	2.u, 17	120.301.440	87.699.569
<b>BAGI HASIL YANG BELUM DIBAGIKAN</b>	18	74.903.401	76.293.382
<b>SIMPANAN</b>	2.v, 19		
Giro wadiah		2.532.901.588	2.501.125.758
Pihak ketiga		32.161.778	36.576.673
Phikak beresasi		2.565.063.366	2.531.702.631
Jumlah		4.794.150.614	4.447.063.945
Tabungan wadiah - pihak ketiga			
Deposito Wadiah - pihak ketiga			
Jumlah		7.359.213.980	7.003.756.176
<b>SIMPANAN DARI BANK LAIN</b>	2.w, 20	86.763.182	117.315.232
<b>EFEK EFEK YANG DIJUAL</b>			
<b>DENGAN JANJI DIBELI KEMBALI</b>	21	1.302.038.601	1.352.033.085
<b>LIABILITAS AKSEPTASI</b>	2.k, 13	24.949.783	261.933.502
<b>PINJAMAN YANG DITERIMA</b>	22	100.000.000	277.765.000
<b>UTANG PAJAK</b>	23	27.696.283	34.264.731
<b>ESTIMASI KERUGIAN KOMITMEN</b>			
<b>DAN KONTINJENSI</b>	2.g, 24	1.510.940	1.668.380
<b>ESTIMASI LIABILITAS IMBALAN KERJA</b>	2.a.g, 25	162.441.725	174.521.626
<b>LIABILITAS LAIN-LAIN</b>	26	258.269.774	235.632.678
<b>JUMLAH LIABILITAS</b>		<b>9.518.089.109</b>	<b>9.622.883.761</b>
<b>DANA SYRKAH TEMPORER</b>			
Bulan bank	2.x, 27	1.540.646.966	1.131.495.275
Giro mudharabah			
Tabungan mudharabah		9.736.853.593	10.297.151.050
Phikak beresasi		11.604.907	11.516.570
Jumlah tabungan mudharabah		9.748.458.500	10.308.667.620
Deposito mudharabah			
Phikak ketiga		29.408.631.152	21.649.344.518
Phikak beresasi		367.294.393	364.948.524
Jumlah deposito		22.775.935.545	21.913.293.062
Jumlah dana syirkah temporer dari bukan bank		34.065.035.011	33.353.456.247
<b>Bank</b>			
Giro mudharabah		83.815.759	58.246.540
Tabungan mudharabah		486.115.850	506.512.086
Deposito mudharabah		1.139.776.250	1.150.121.140
Jumlah dana syirkah temporer dari bank		1.459.707.859	1.214.880.766
<b>Surat Berharga Yang Diterbitkan</b>			
Sukuk mudharabah subordinasi		1.851.692.800	1.746.880.000
Medium Term Notes Syariah Subordinasi		100.000.000	100.000.000
Sertifikat Investasi Mudharabah			
anar Bank Imbal Hasil Tetap		1.951.692.800	245.000.000
Jumlah Surat Berharga yang diterbitkan		3.803.385.600	3.091.880.000
<b>JUMLAH DANA SYRKAH TEMPORER</b>		<b>37.756.504.101</b>	<b>36.955.457.387</b>

Catatan atas Laporan Keuangan merupakan bagian yang tidak terpisahkan dari laporan keuangan secara keseluruhan

The accompanying Notes to Financial Statements are an integral part of financial statements

**PT BANK MUAMALAT INDONESIA Tbk**  
**LAPORAN POSISI KEUANGAN**  
**TANGGAL 31 DESEMBER 2021**  
 (Disajikan dalam ribuan Rupiah,  
 kecuali dinyatakan lain)

**PT BANK MUAMALAT INDONESIA Tbk**  
**STATEMENT OF FINANCIAL POSITION**  
**AS OF DECEMBER 31, 2021**  
 (Expressed in thousands of Indonesian Rupiah,  
 unless otherwise stated)

	Catatan/ NOTES	31 Desember / December 31 2021	31 Desember / December 31 2020
<b>ASET</b>			
<b>KAS</b>	2.a, 3	745.190.145	732.760.187
<b>GIRO DAN PENEMPATAN PADA BANK INDONESIA</b>	2.d, 4	6.502.230.839	2.835.513.916
<b>GIRO PADA BANK LAIN</b>	2.e, 5	397.510.597	492.968.680
Pihak ketiga		--	--
Cadangan Kerugian penurunan nilai		397.510.597	492.968.680
Neto		--	--
<b>PENEMPATAN PADA BANK LAIN</b>	2.f, 6	4.087.938	4.057.553
Pihak ketiga		(418.830)	(587.273)
Cadangan Kerugian penurunan nilai		3.669.108	3.470.290
Neto		--	--
<b>INVESTASI PADA SURAT BERHARGA</b>	2.g, 7	26.935.960.511	12.185.387.237
Pihak ketiga		(9.975.000)	(14.975.000)
Cadangan Kerugian penurunan nilai		26.935.965.511	12.170.412.237
Neto		--	--
<b>PIUTANG</b>	2.h, 8		
Piutang murabahah - setelah dikurangi			
margin ditangguhkan sebesar			
Rp 2.087.340.600 tahun 2021 dan			
Rp 4.267.515.341 tahun 2020			
Pihak ketiga		7.697.644.063	12.876.638.349
Pihak beresasi		3.001.452	4.173.110
Jumlah		7.700.645.515	12.880.811.459
Cadangan Kerugian penurunan nilai		(227.268.268)	(351.980.638)
Bersih		7.478.377.247	12.528.830.821
Piutang Isbatina - setelah dikurangi			
margin ditangguhkan sebesar			
Rp 1.283.423 tahun 2021 dan			
Rp 1.872.149 tahun 2020			
Pihak ketiga		1.702.215	17.938.410
Cadangan Kerugian penurunan nilai		(30.763)	(178.190)
Bersih		1.671.452	17.760.220
Piutang Jarak			
Pihak ketiga		1.096.729	6.710.390
Cadangan Kerugian penurunan nilai		(1.096.729)	(3.843.060)
Bersih		--	2.867.330
<b>JUMLAH PIUTANG</b>		7.703.444.459	12.905.460.259
Cadangan Kerugian penurunan nilai		(223.395.760)	(356.001.888)
Bersih		7.480.048.699	12.549.458.371
<b>PINJAMAN QARDH</b>	2.i, 9	689.035.366	898.308.055
Pihak ketiga		133.960	24.420
Pihak beresasi		689.169.326	898.332.475
Jumlah		(17.004.265)	(14.895.913)
Cadangan Kerugian penurunan nilai		672.165.061	883.436.562
Bersih		--	--

Catatan atas Laporan Keuangan merupakan bagian yang tidak terpisahkan dari laporan keuangan secara keseluruhan

The accompanying Notes to Financial Statements are an integral part of financial statements

## Laporan Keuangan

31 Desember 2021 Dan Untuk Tahun  
Yang Berakhir Pada Tanggal tersebut  
Beserta Laporan Auditor Independen

## The Financial Statements

As of December 31, 2021 And For  
The Year Ended With Independent  
Auditor's Report



**PT BANK MUAMALAT INDONESIA Tbk**  
**LAPORAN POSISI KEUANGAN**  
**TANGGAL 31 DESEMBER 2021**  
*(Disajikan dalam ribuan Rupiah, kecuali dinyatakan lain)*

**PT BANK MUAMALAT INDONESIA Tbk**  
**LAPORAN POSISI KEUANGAN**  
**TANGGAL 31 DESEMBER 2021**  
*(Disajikan dalam ribuan Rupiah, kecuali dinyatakan lain)*

**PT BANK MUAMALAT INDONESIA Tbk**  
**STATEMENT OF FINANCIAL POSITION**  
**AS OF DECEMBER 31, 2021**  
*(Expressed in thousands of Indonesian Rupiah unless otherwise stated)*

	Catatan/ Notes	31 Desember / December 31 2021	31 Desember / December 31 2020
<b>LIABILITAS, DANA SYRKAH TEMPORER DAN EKUITAS</b>			
<b>LIABILITAS</b>			
<b>LIABILITAS SEGERA</b>			
BAGI HASIL YANG BELUM DIBAGIKAN	2.u, 17	1.083.107.314	120.301.440
<b>SIMPANAN</b>			
Giro wadiah	18	39.711.545	74.903.401
Pinhak ketiga	2.v, 19	4.081.788.376	2.532.901.588
Pinhak bereseli		14.013.811	33.161.778
Jumlah		4.095.802.187	2.565.063.366
Tanggung wadiah - pihak ketiga		5.580.622.214	4.794.150.614
Deposito Wadiah - pihak ketiga		9.676.428.401	7.359.213.980
Jumlah		78.846.208	86.763.182
<b>SIMPANAN DARI BANK LAIN</b>	2.w, 20	--	--
<b>EFEK EFEK YANG DITUAL DENGAN JANJI DIBELI KEMBALI</b>	21	--	1.302.038.601
<b>LIABILITAS AKSEPTASI</b>	2.k, 13	25.270.423	24.949.783
<b>PINJAMAN YANG DITERIMA</b>	22	100.000.000	100.000.000
<b>UTANG PAJAK</b>	23	22.048.495	27.696.283
<b>ESTIMASI KERUGIAN KOMITMEN DAN KONTINGENSI</b>	2.ag, 24	815.650	1.510.940
<b>ESTIMASI LIABILITAS IMBALAN KERJA</b>	2.ac, 25	153.743.250	162.441.725
<b>LIABILITAS LAIN-LAIN</b>	26	374.674.810	258.269.774
<b>JUMLAH LIABILITAS</b>		<b>11.554.646.096</b>	<b>9.518.089.109</b>
<b>DANA SYRKAH TEMPORER</b>			
Bulan bank	2x, 27	2.052.623.595	1.540.646.966
Giro mudharabah			
Tabungan mudharabah			
Pinhak ketiga		10.436.616.197	9.736.863.693
Pinhak bereseli		15.890.446	11.604.907
Jumlah tabungan mudharabah		10.452.506.643	9.748.468.600
Deposito mudharabah			
Pinhak ketiga		14.613.652.470	22.408.633.152
Pinhak bereseli		10.076.073.088	367.296.393
Jumlah deposito		24.689.725.558	22.775.929.545
Jumlah dana syrikah temporer dari bukan bank		37.194.945.797	34.065.035.011
<b>Bank</b>			
Giro mudharabah		94.153.533	83.815.759
Tabungan mudharabah		585.613.627	488.813.850
Deposito mudharabah		958.273.962	1.169.944.961
Jumlah dana syrikah temporer dari bank		1.638.041.122	1.735.574.570
<b>Surat Berharga Yang Diterbitkan</b>			
Sukuk mudharabah		2.440.856.000	--
Sukuk mudharabah subordinasi		1.984.237.625	1.851.692.800
Mediam Term Notes Syariah Subordinasi		60.000.000	100.000.000
Jumlah Surat Berharga yang diterbitkan		4.525.093.625	1.951.692.800
<b>JUMLAH DANA SYRKAH TEMPORER</b>		<b>43.358.179.674</b>	<b>37.756.504.101</b>
<b>LIABILITIES, TEMPORARY SYRKAH FUNDS AND STOCKHOLDERS' EQUITY</b>			
<b>LIABILITIES DUE IMMEDIATELY</b>			
UNDISTRIBUTED REVENUE SHARING			
DEPOSITS			
Wadiah demand deposits			
Third parties			
Related parties			
Total			
Wadiah saving deposits - third parties			
Wadiah deposits - third parties			
Total			
DEPOSITS FROM OTHER BANKS			
SECURITIES SOLD UNDER REPURCHASE AGREEMENT			
ACCEPTANCES PAYABLE			
FUND BORROWINGS			
TAXES PAYABLE			
ESTIMATED LOSSES ON COMMITMENTS AND CONTINGENCIES			
ESTIMATED LIABILITIES FOR EMPLOYMENT BENEFIT			
OTHER LIABILITIES			
<b>TOTAL LIABILITIES</b>			
<b>TEMPORARY SYRKAH FUNDS</b>			
Non-banks			
Mudharabah demand deposits			
Mudharabah savings deposits			
Third parties			
Related parties			
Total mudharabah time deposits			
Total temporary syrikah funds from non-banks			
<b>Banks</b>			
Mudharabah demand deposits			
Mudharabah savings deposits			
Mudharabah time deposits			
Total temporary syrikah funds from banks			
<b>Securities Issued</b>			
Mudharabah sukuk			
Subordinated mudharabah sukuk			
Medium Term Notes Sharia Subordinated			
Total of Securities issued			
<b>TOTAL TEMPORARY SYRKAH FUNDS</b>			
<b>LIABILITIES, TEMPORARY SYRKAH FUNDS AND STOCKHOLDERS' EQUITY</b>			
<b>LIABILITIES DUE IMMEDIATELY</b>			
UNDISTRIBUTED REVENUE SHARING			
DEPOSITS			
Wadiah demand deposits			
Third parties			
Related parties			
Total			
Wadiah saving deposits - third parties			
Wadiah deposits - third parties			
Total			
DEPOSITS FROM OTHER BANKS			
SECURITIES SOLD UNDER REPURCHASE AGREEMENT			
ACCEPTANCES PAYABLE			
FUND BORROWINGS			
TAXES PAYABLE			
ESTIMATED LOSSES ON COMMITMENTS AND CONTINGENCIES			
ESTIMATED LIABILITIES FOR EMPLOYMENT BENEFIT			
OTHER LIABILITIES			
<b>TOTAL LIABILITIES</b>			
<b>TEMPORARY SYRKAH FUNDS</b>			
Non-banks			
Mudharabah demand deposits			
Mudharabah savings deposits			
Third parties			
Related parties			
Total mudharabah time deposits			
Total temporary syrikah funds from non-banks			
<b>Banks</b>			
Mudharabah demand deposits			
Mudharabah savings deposits			
Mudharabah time deposits			
Total temporary syrikah funds from banks			
<b>Securities Issued</b>			
Mudharabah sukuk			
Subordinated mudharabah sukuk			
Medium Term Notes Sharia Subordinated			
Total of Securities issued			
<b>TOTAL TEMPORARY SYRKAH FUNDS</b>			

Catatan atas Laporan Keuangan merupakan bagian yang tidak terpisahkan dari laporan keuangan secara keseluruhan

The accompanying Notes to Financial Statements are an integral part of financial statements

Catatan atas Laporan Keuangan merupakan bagian yang tidak terpisahkan dari laporan keuangan secara keseluruhan

The accompanying Notes to Financial Statements are an integral part of financial statements

**PT BANK MUAMALAT INDONESIA Tbk**  
**LAPORAN LABA RUGI DAN PENGHASILAN**  
**KOMPENSASI LAINNYA**  
**UNTUK TAHUN YANG BERAKHIR**  
**PADA MINGGUAL 31 DESEMBER 2021**  
*(Disajikan dalam ribuan Rupiah,*  
*kecuali laba bersih per saham dasar)*

**PT BANK MUAMALAT INDONESIA Tbk**  
**STATEMENTS OF PROFIT OR LOSS AND**  
**OTHER COMPREHENSIVE INCOME**  
**FOR THE YEAR ENDED**  
**AS OF DECEMBER 31, 2021**  
*(Expressed in thousands of Indonesian Rupiah,*  
*except share data)*

	Catatan/ Notes	31 Desember / December 31 2021	31 Desember / December 31 2020
<b>PENDAPATAN PENGELAAN DANA</b> <b>OLEH BANK SEBAGAI MUDHARIB</b>			
Pendapatan dari penjualan	31	830.746.567	1.164.309.103
Pendapatan dari bagi hasil		970.066.086	998.198.620
Pendapatan dari <i>ijarah</i> - bersih		2.910.981	3.025.155
Pendapatan usaha utama lainnya		336.066.706	266.074.567
Jumlah pendapatan bank sebagai <i>mudharib</i>		2.139.790.340	2.431.607.445
<b>HAK PIHAK KETIGA ATAS BAGI HASIL</b> <b>DANA SYRKAH TEMPORER</b>	32	(1.386.516.036)	(1.610.047.423)
<b>HAK BAGI HASIL MILIK BANK</b>		753.274.304	821.560.022
<b>PENDAPATAN OPERASIONAL LAINNYA</b>	33	583.694.903	574.640.428
<b>BEBAN OPERASIONAL</b>			
Umum dan administrasi	35	(515.829.436)	(568.216.379)
Karyawan	34	(685.063.340)	(703.031.794)
Bonus giro wadiah		(21.390.798)	(7.093.553)
Lain-lain	37	(103.329.365)	(67.133.565)
Jumlah beban usaha		(1.325.612.939)	(1.345.475.291)
<b>PEMBALIKAN (BEBAN) CADANGAN KERUGIAN</b> <b>DAN NON PRODUKTIF</b>	36	(16.032.681)	(64.413.824)
<b>KEUNTUNGAN SELISIH KURS</b>		24.154.776	30.081.048
<b>LABA USHA</b>		<b>19.478.363</b>	<b>16.392.383</b>
<b>PENDAPATAN (BEBAN) NON</b> <b>OPERASIONAL</b>			
Pendapatan Non Operasional	38	27.755.289	15.144.275
Beban Non Operasional	39	(34.219.912)	(16.519.073)
<b>PENDAPATAN (BEBAN) NON OPERASIONAL- NETO</b>		<b>(6.964.623)</b>	<b>(1.374.798)</b>
<b>LABA SEBELUM PAJAK</b>		<b>12.513.740</b>	<b>15.018.035</b>
<b>MANFAAT (BEBAN) PAJAK</b>	23		
Pajak Kiri		(5.109.109)	(3.373.257)
Pajak Tanggungan		1.522.420	(1.625.039)
		(3.586.689)	(4.998.296)
<b>LABA BERSIH</b>		<b>8.927.051</b>	<b>10.019.739</b>
<b>PENGHASILAN KOMPREHENSIF LAIN</b> Aksiun-akun yang tidak akan direklasifikasi ke laba rugi			
Pengukuran kembali atas program imbalan pasti	25	11.001.427	12.146.037
Pajak penghasilan terkait Aksiun-akun yang akan direklasifikasi ke laba rugi		(2.420.314)	(2.672.128)
Kenaikan nilai aset keuangan atas efek-efek yang tersedia dijual yang belum direalisasi	7	2.730.785	12.869.793
Pajak penghasilan terkait		(603.773)	(2.831.354)
Jumlah laba komprehensif lain bersih setelah pajak		10.711.125	19.512.348
<b>JUMLAH LABA KOMPREHENSIF</b> <b>TAHUN BERJALAN</b>		<b>19.638.176</b>	<b>29.532.087</b>
<b>LABA PER SAHAM DASAR</b> (dalam nilai penuh)		<b>0,87</b>	<b>0,98</b>
<b>REVENUE FROM FUND</b> <b>MANAGEMENT AS MUDHARIB</b>			
Income from sales		830.746.567	1.164.309.103
Income from revenue sharing		970.066.086	998.198.620
Income from revenue from <i>ijarah</i> - net		2.910.981	3.025.155
Other main operating income		336.066.706	266.074.567
Total revenue from fund management as <i>mudharib</i>		2.139.790.340	2.431.607.445
<b>THIRD PARTIES' SHARE ON RETURNS</b> <b>OF TEMPORARY SYRKAH FUNDS</b>	32	(1.386.516.036)	(1.610.047.423)
<b>BANK'S SHARE IN REVENUE SHARING</b>		753.274.304	821.560.022
<b>OTHER OPERATING INCOME</b>	33	583.694.903	574.640.428
<b>OPERATING EXPENSES</b>			
General and administrative	35	(515.829.436)	(568.216.379)
Employee	34	(685.063.340)	(703.031.794)
Bonus on wadiah demand deposits		(21.390.798)	(7.093.553)
Others	37	(103.329.365)	(67.133.565)
Total other operating expenses		(1.325.612.939)	(1.345.475.291)
<b>REVERSAL (PROVISION) FOR IMPAIRMENT</b> <b>NON-EARNING ASSETS</b>	36	(16.032.681)	(64.413.824)
<b>GAIN ON FOREIGN EXCHANGES</b>		24.154.776	30.081.048
<b>INCOME FROM OPERATIONS</b>		<b>19.478.363</b>	<b>16.392.383</b>
<b>NON-OPERATING INCOME (EXPENSE)</b>			
Non-Operating Revenue	38	27.755.289	15.144.275
Non-Operating Expense	39	(34.219.912)	(16.519.073)
<b>NON-OPERATING (EXPENSE) - NET</b>		<b>(6.964.623)</b>	<b>(1.374.798)</b>
<b>INCOME BEFORE INCOME TAX</b>		<b>12.513.740</b>	<b>15.018.035</b>
<b>INCOME TAX BENEFIT (EXPENSE)</b>	23		
Current tax		(5.109.109)	(3.373.257)
Deferred tax		1.522.420	(1.625.039)
		(3.586.689)	(4.998.296)
<b>NET INCOME</b>		<b>8.927.051</b>	<b>10.019.739</b>
<b>OTHERS COMPREHENSIVE INCOME</b> Item that will not be reclassified to profit or loss			
Remeasurement on defined benefit plan	25	11.001.427	12.146.037
Related income tax		(2.420.314)	(2.672.128)
<b>Item that will be reclassified</b> <b>to profit or loss</b>			
Unrealized gain in value of available-for-sale mutual fund	7	2.730.785	12.869.793
Related income tax		(603.773)	(2.831.354)
Total other comprehensive income net of tax		10.711.125	19.512.348
<b>TOTAL COMPREHENSIVE</b> <b>INCOME FOR THE YEAR</b>		<b>19.638.176</b>	<b>29.532.087</b>
<b>BASIC EARNINGS PER SHARE</b> (in full amount)		<b>0,87</b>	<b>0,98</b>

Catatan atas Laporan Keuangan merupakan bagian yang  
tidak terpisahkan dari laporan keuangan secara keseluruhan

The accompanying Notes to Financial Statements  
are an integral part of financial statements



PT BANK PANIN DUBAI SYARIAH Tbk  
LAPORAN POSISI KEUANGAN  
31 DESEMBER 2017 DAN 2016

PT BANK PANIN DUBAI SYARIAH Tbk  
STATEMENTS OF FINANCIAL POSITION  
DECEMBER 31, 2017 AND 2016

ASET	Catatan/ Notes		ASSETS	
	2017 Rp 000	2016 Rp 000		
Kas	22.183.260	17.461.615	Cash	
Penempatan pada Bank Indonesia	1.207.274.871	1.107.607.678	Placements with Bank Indonesia	
Giro pada Bank Lain			Demand Deposits with Other Banks	
Pihak beresasi	642.654	107.210	Related party	
Pihak ketiga	152.895	105.170	Third parties	
Jumlah	795.549	212.380	Total	
Investasi pada Surat Berharga - Pihak Ketiga	1.025.097.076	1.060.296.787	Investments in Marketable Securities - Third Parties	
Cadangan kerugian penurunan nilai	-	(50.002)	Allowance for impairment losses	
Jumlah	1.025.097.076	1.060.246.785	Total	
Pinjaman Murabahah			Murabahah Receivables	
Pihak beresasi	5.792.283	4.034.812	Related parties	
Pihak ketiga	981.225.396	1.020.930.120	Third parties	
Cadangan kerugian penurunan nilai	(10.127.533)	(4.481.965)	Allowance for impairment losses	
Jumlah	876.290.146	1.020.472.967	Total	
Pinjaman Qardh - Pihak Ketiga			Qardh Funds - Third Parties	
Cadangan kerugian penurunan nilai	-	363.700	Allowance for impairment losses	
Jumlah	-	(3.637)	Total	
Pembayaan Mudharabah - Pihak Ketiga			Mudharabah Financing - Third Parties	
Cadangan kerugian penurunan nilai	533.089.958	589.745.550	Allowance for impairment losses	
Jumlah	(6.267.872)	(72.905.956)	Total	
	526.801.886	566.840.034		
Pembayaan Musyarabah			Musyarabah Financing	
Pihak beresasi	3.260.609	1.846.193	Related parties	
Pihak ketiga	5.019.532.484	4.720.007.192	Third parties	
Cadangan kerugian penurunan nilai	(542.663.333)	(66.225.512)	Allowance for impairment losses	
Jumlah	4.480.129.740	4.655.728.873	Total	
Biaya Dibayar Dimuka	13.860.802	2.121.010	Prepaid Expenses	
Aset Tetap - Bersih	95.224.581	84.132.090	Premises and Equipment - Net	
Aset Tidak Lancar Yang Dimiliki Untuk Dijual	167.622.685	-	Non-Current Assets Held For Sale	
Aset Pajak Tanggungan - Bersih	6.890.820	1.725.039	Deferred Tax Assets - Net	
Aset Takberwujud - Bersih	36.327.172	2.818.340	Intangible Assets - Net	
Aset Pengampunan Pajak	1.016.416	-	Assets from Tax Amnesty	
Aset Lain-lain	69.539.983	218.135.719	Other Assets	
<b>JUMLAH ASET</b>	<b>8.629.275.047</b>	<b>8.797.963.603</b>	<b>TOTAL ASSETS</b>	

Lihat catatan atas laporan keuangan yang merupakan bagian yang tidak terpisahkan dari laporan keuangan.  
See accompanying notes to financial statements which are an integral part of the financial statements.

PT BANK PANIN DUBAI SYARIAH Tbk

LAPORAN KEUANGAN/FINANCIAL STATEMENTS

UNTUK TAHUN-TAHUN YANG BERAKHIR 31 DESEMBER 2017 DAN 2016/  
FOR THE YEARS ENDED DECEMBER 31, 2017 AND 2016

DAN LAPORAN AUDITOR INDEPENDEN/  
AND INDEPENDENT AUDITORS' REPORT

	2017 Rp'000	Catatan/ Notes	2016 Rp'000
<b>LIABILITAS, DANA SYIRKAH, TEMPORER DAN EKUITAS</b>			
<b>LIABILITAS</b>			
Liabilitas Segera	2.461.156		3.189.427
Bagi Hasil Dana Syirkah Temporer dan Bonus Wadiah yang Belum Dibagikan	11.376.940	16	12.052.278
Sempanan		17	
Pajak beredar	3.746.166	34	7.711.303
Pajak ketiga	569.027.034		961.598.333
Jumlah	572.773.199		969.309.636
Utang Pajak	8.367.876	18	7.141.983
Liabilitas Imbalan Prasca Kerja	27.721.281	19	18.367.431
Biaya yang Masih Harus Dibayar dan Liabilitas Lain-lain	31.317.403	20,34	9.071.494
<b>JUMLAH LIABILITAS</b>	<b>654.019.867</b>		<b>1.019.132.249</b>
<b>DANA SYIRKAH TEMPORER</b>		21	
Bank			
Pajak beredar	421.000.000	34	300.000.000
Pajak ketiga	315.041.638		321.000.000
Jumlah dana syirkah temporer dari bank	736.041.638		621.000.000
Bukan Bank			
Pajak beredar	151.162.303	34	93.614.963
Pajak ketiga	6.813.854.794		5.836.275.672
Jumlah dana syirkah temporer dari bukan bank	6.965.017.187		5.929.890.635
<b>JUMLAH DANA SYIRKAH TEMPORER</b>	<b>7.701.058.825</b>		<b>6.550.890.635</b>
<b>EKUITAS</b>			
Modal Saham - nilai nominal Rp 100 per saham			
Modal dasar - 39.000.000.000 saham			
Modal ditempatkan dan disetor penuh - 10.195.335.256 saham tahun 2017 dan 9.919.525.410 saham tahun 2016	1.019.533.526	22	991.932.541
Tambahan Modal Disetor	(1.890.212)	23	(5.664.726)
Penghasilan Komprehensif Lain	55.406.998	24	31.655.544
Saldo Laba (Defisit)			
Defisit sebesar Rp 20.226.576 ribu pada tanggal 30 Juni 2009 telah dieliminasi melalui kuasi-reorganisasi pada tanggal 30 Juni 2009			
Dikurangi pengurangannya	26.382.010	25	26.382.010
Tidak ditentukan pengurangannya	(625.236.947)		143.615.350
<b>JUMLAH EKUITAS</b>	<b>274.196.365</b>		<b>1.187.940.719</b>
<b>JUMLAH LIABILITAS, DANA SYIRKAH TEMPORER DAN EKUITAS</b>	<b>8.629.275.047</b>		<b>8.757.963.603</b>

Libar catatan atas laporan keuangan yang merupakan bagian yang tidak terpisahkan dari laporan keuangan.

See accompanying notes to financial statements which are an integral part of the financial statements.

	2017	2016	Category/ Notes
	Rp'000	Rp'000	
Pendapatan Pengelolaan Dana oleh Bank sebagai Muadharib	733,408,860	693,132,212	28,34
Hak Pemilik Dana atau Bagi Hasil Dana Syariah Temporer Pendapatan Usaha Lainnya Administrasi Lainnya Jumlah Pendapatan Usaha Lainnya	400,804,374	397,868,325	27,34
Beban Kerugian Penurunan Nilai - barang	1,000,205,338	56,624,508	29
Beban Usaha Lainnya	92,605,066	71,497,098	30,34
Administrasi Beban kepegawaian Imbalan pasca kerja Bonus wakafah Lainnya Jumlah Beban Usaha Lainnya	131,467,885	92,253,397	31
LABA (RUGI) USAHA	(862,121,879)	27,465,027	34
PENDAPATAN (BEBAN) NON USAHA - BERSIH	(12,860,806)	967,768	
LABA (RUGI) SEBELUM ZAKAT DAN BEBAN PAJAK	(874,982,712)	28,432,795	
ZAKAT	-	711,570	25
LABA (RUGI) SEBELUM BEBAN PAJAK	(874,982,712)	27,721,225	
MANFAAT (BEBAN) PAJAK	5,951,415	(8,210,311)	32
LABA (RUGI) BERSIH	(869,031,297)	19,510,914	
PENGHASILAN KOMPREHENSIF LAIN			
Pos-pos yang tidak akan diklasifikasi ke laba rugi Surplus revaluasi aset tetap Pengukuran kembali atas kewajiban imbalan pasti Pajak penghasilan terkait pos yang tidak akan diklasifikasi ke laba rugi Sub jumlah	21,694,548	4,831,948	12
Pos-pos yang akan diklasifikasi ke laba rugi Perubahan nilai wajar surat berharga yang diukur pada nilai wajar melalui penghasilan komprehensif lain Pajak penghasilan terkait pos yang akan diklasifikasi ke laba rugi Sub jumlah	702,134	2,794,906	19
Jumlah penghasilan komprehensif tahun berjalan setelah pajak	(175,594)	(688,727)	32
	22,221,146	6,928,027	
JUMLAH LABA (RUGI) KOMPREHENSIF	(846,810,151)	26,438,941	
LABA (RUGI) PER SAHAM (dalam Rupiah per saham Dasar Dilihat)	(96,86)	1,98	33
	(96,86)	1,91	

Lihat catatan atas laporan keuangan yang merupakan bagian yang tidak terpisahkan dari laporan keuangan.  
 See accompanying notes to financial statements which are an integral part of the financial statements.

**PT BANK PANIN DUBAI SYARIAH Tbk**

LAPORAN KEUANGAN/FINANCIAL STATEMENTS  
 UNTUK TAHUN-TAHUN YANG BERAKHIR 31 DESEMBER 2018 DAN 2017/  
 FOR THE YEARS ENDED DECEMBER 31, 2018 AND 2017  
 DAN LAPORAN AUDITOR INDEPENDEN/  
 AND INDEPENDENT AUDITOR'S REPORT

PT BANK PANIN DUBAI SYARIAH Tbk  
STATEMENTS OF FINANCIAL POSITION  
DECEMBER 31, 2018 AND 2017 (Continued)

	2018 Rp'000	2017 Rp'000	Catatan/ Notes
<b>LIABILITAS, DANA SYIRKAH, TEMPORER DAN EKUITAS</b>			
<b>LIABILITAS</b>			
Liabilitas Segera	16.778.662	2.461.156	
Bagi Hasil Dana Syirkah Temporer dan Bonus Wadiah yang Belum Dibagikan	12.938.383	11.376.940	16
Simpunan	4.235.355	3.748.165	17
Pihak beresali	755.991.787	569.027.034	33
Pihak ketiga	760.227.142	572.775.199	
Jumlah	7.208.842	8.367.878	18
Utang Pajak	17.855.319	27.721.281	19
Liabilitas Imbalan Kerja	39.496.546	31.317.403	20, 33
Biaya yang Masih Harus Dibayar dan Liabilitas Lain-lain	854.502.894	654.019.857	21
<b>JUMLAH LIABILITAS</b>	<b>8.771.057.795</b>	<b>8.629.275.047</b>	
<b>DANA SYIRKAH TEMPORER</b>			
Bank			
Pihak beresali	100.676.132	421.000.000	33
Pihak ketiga	100.676.132	315.041.638	
Jumlah dana syirkah temporer dari bank	201.352.264	736.041.638	
Bukan Bank			
Pihak beresali	227.113.501	151.162.393	33
Pihak ketiga	5.920.299.153	6.813.854.794	
Jumlah dana syirkah temporer dari bukan bank	6.147.412.654	6.965.017.187	
<b>JUMLAH DANA SYIRKAH TEMPORER</b>	<b>6.348.764.918</b>	<b>7.701.058.825</b>	
<b>EKUITAS</b>			
Modal Saham - nilai nominal Rp 100 per saham			
Modal dasar - 39.000.000.000 saham			
Modal ditempatkan dan disetor penuh -			
23.959.037.851 saham tahun 2018 dan	2.395.903.785	1.019.539.526	22
10.195.335.265 saham tahun 2017	(5.268.018)	(1.890.212)	23
Tambahan Modal Disetor	55.896.056	55.405.988	24
Penghasilan Komprehensif Lain			
Saldo Laba (Defisit)			
Defisit sebesar Rp 20.226.576 ribu pada tanggal 30 Juni 2009 telah diimnisi melalui kuasi-reorganisasi pada tanggal 30 Juni 2009			
Ditentukan penggunaannya	26.382.010	26.382.010	
Tidak ditentukan penggunaannya	(604.447.718)	(625.236.947)	
<b>JUMLAH EKUITAS</b>	<b>1.888.468.115</b>	<b>274.196.385</b>	
<b>JUMLAH LIABILITAS, DANA SYIRKAH TEMPORER DAN EKUITAS</b>	<b>8.771.057.795</b>	<b>8.629.275.047</b>	

Lihat catatan atas laporan keuangan yang merupakan bagian yang tidak terpisahkan dari laporan keuangan.

See accompanying notes to financial statements which are an integral part of the financial statements.

PT BANK PANIN DUBAI SYARIAH Tbk  
LAPORAN POSISI KEUANGAN  
31 DESEMBER 2018 DAN 2017

ASET	2018 Rp'000	2017 Rp'000	Catatan/ Notes
<b>Kas</b>	<b>19.058.916</b>	<b>22.183.260</b>	
Penempatan pada Bank Indonesia	1.330.639.485	1.207.274.871	5
Giro pada Bank Lain	106.389	642.854	6
Pihak beresali	2.297.754	152.895	33
Pihak ketiga	2.404.123	795.549	
Jumlah	686.628.925	1.025.097.076	7
Investasi pada Surat Berharga - Pihak Ketiga	(23.500.000)	-	
Cadangan kerugian penurunan nilai	683.128.925	1.025.097.076	
Jumlah	133.883.700	-	8
Efekt yang Dibeli dengan Janji Dijual kembali			
Pinjaman Murabahah	4.197.332	5.792.283	9
Pihak beresali	454.660.637	981.225.356	33
Pihak ketiga	(5.601.069)	(10.727.539)	
Cadangan kerugian penurunan nilai	453.276.900	976.290.106	
Bersih	210.003.401	533.089.858	10
Pembayaran Mudharabah - Pihak Ketiga	(20.282.059)	(6.287.872)	
Cadangan kerugian penurunan nilai	189.721.342	528.801.986	
Bersih	2.387.491	3.280.600	11
Pembayaran Musyarabah	5.462.731.685	5.019.532.464	33
Pihak beresali	(228.175.929)	(542.663.353)	
Cadangan kerugian penurunan nilai	5.238.623.258	4.480.129.740	
Bersih	15.275.627	13.880.802	33
Biaya Dibayar Dimuka	89.050.545	95.224.581	12
Aset Tetap - Bersih	-	187.622.685	13
Aset Tidak Lancar Yang Dimiliki Untuk Dijual	6.465.911	6.990.820	31
Aset Pajak Tangguban - Bersih	11.443.985	36.327.172	14
Aset Takberwujud - Bersih	1.016.416	1.016.416	
Aset Pengumpulan Pajak	616.769.682	69.638.983	15
Aset Lain-lain	8.771.057.795	8.629.275.047	
<b>JUMLAH ASET</b>	<b>8.771.057.795</b>	<b>8.629.275.047</b>	

Lihat catatan atas laporan keuangan yang merupakan bagian yang tidak terpisahkan dari laporan keuangan.

See accompanying notes to financial statements which are an integral part of the financial statements.

PT BANK PANIN DUBAI SYARIAH Tbk  
STATEMENTS OF FINANCIAL POSITION  
DECEMBER 31, 2018 A

	2018 Rp'000	Catatan/ Notes	2017 Rp'000
Pendapatan Pengeluaran Dana oleh Bank sebagai Mueharib	598.862.358	25,33	793.402.880
Hak Pemilik Dana atas Bagi Hasil Dana Syirkah Temporer	353.316.662	26,33	480.604.374
Pendapatan Usaha Lainnya	16.638.509	27	20.551.875
Administrasi	58.238.775		788.570
Jumlah Pendapatan Usaha Lainnya	74.879.284		21.340.445
Beban (Penulhan) Kerugian Penurunan Nilai - bersih	(3.166.444)	28	1.000.205.338
Beban Usaha Lainnya	94.037.743	29,33	92.505.056
Administrasi	101.872.152	30	131.487.855
Beban kepegawaian	15.822.841	19	12.827.985
Imbalan pasca kerja	26.164.323		46.447.288
Bonus wadiah	41.611.486		12.791.275
Lainnya	279.508.545		296.058.469
Jumlah Beban Usaha Lainnya	4.082.879		(662.121.876)
LABA (RUGI) USAHA	17.329.508	33	(12.880.836)
PENDAPATAN (BEBAN) NON USAHA - BERSIH	21.412.387		(974.802.712)
LABA (RUGI) SEBELUM ZAKAT DAN BEBAN PAJAK	21.412.387		(974.802.712)
LABA (RUGI) SEBELUM BEBAN PAJAK	(624.156)	31	5.951.415
MANFAAT (BEBAN) PAJAK	20.788.229		(668.851.297)
LABA (RUGI) BERSIH	766.816	12	21.604.546
PENGHASILAN KOMPREHENSIF LAIN	1.574.476	19	702.134
Pos-pos yang tidak akan diklasifikasi ke laba rugi	(988.619)	31	(175.534)
Surplus revaluasi aset tetap	1.967.673		22.221.146
Pengukuran kembali atas kewajiban imbalan pasti			
Pajak penghasilan terkait pos yang tidak akan diklasifikasi ke laba rugi			
Sub-jumlah			
Pos-pos yang akan diklasifikasi ke laba rugi	(1.971.473)	7	2.040.388
Perubahan nilai wajar surat berharga yang diukur pada nilai wajar melalui penghasilan komprehensif lain	482.888	31	(510.100)
Pajak penghasilan terkait pos yang akan diklasifikasi ke laba rugi	(1.478.605)		1.530.238
Sub-jumlah	489.068		23.751.444
Jumlah penghasilan komprehensif lain tahun berjalan setelah pajak	21.277.297		(645.099.853)
JUMLAH LABA (RUGI) KOMPREHENSIF	1.14	32	(66.66)
LABA (RUGI) PER SAHAM (dalam Rupiah penuh)	1,14		(66,66)
Dasar			
Dilusan			

See accompanying notes to financial statements which are an integral part of the financial statements.

Lihat catatan atas laporan keuangan yang merupakan bagian yang tidak terpisahkan dari laporan keuangan.

PT BANK PANIN DUBAI SYARIAH Tbk  
 LAPORAN KEUANGAN  
 UNTUK TAHUN-TAHUN YANG BERAKHIR  
 31 DESEMBER 2019 DAN 2018  
 DAN LAPORAN AUDITOR INDEPENDEN  
 Financial Statements  
 For the Years Ended December 31, 2019 and 2018  
 And Independent Auditor's Report

PT BANK PANIN DUBAI SYARIAH Tbk  
STATEMENTS OF FINANCIAL POSITION  
DECEMBER 31, 2019 AND 2018

PT BANK PANIN DUBAI SYARIAH Tbk  
LAPORAN POSISI KEUANGAN  
31 DESEMBER 2019 DAN 2018

PT BANK PANIN DUBAI SYARIAH Tbk  
STATEMENTS OF FINANCIAL POSITION  
DECEMBER 31, 2019 AND 2018 (Continued)

	2019	2018		2019	2018
	Rp.000	Rp.000	Catatan/ Notes	Rp.000	Rp.000
<b>LIABILITIES, DANA SYIRKAH TEMPORER DAN EKUITAS</b>					
<b>LIABILITIES</b>					
Liabilitas Segera	19.234.481	16.778.862			
Bagi Hasil Dana Syirkah Temporer dan Bonus Wafatih yang Belum Dibagikan	19.240.339	12.938.383	17		
Simpangan	3.055.736	4.235.355	18		
Pinhak beresasi	500.883.487	755.981.787	35		
Pinhak ke tiga	503.939.203	760.227.142			
Jumlah					
Utang Pajak	13.521.742	7.208.842	19		
Liabilitas Imbasan Kerja	16.665.400	17.855.319	20		
Biaya yang Masih Harus Dibayar dan Liabilitas Lain-lain	11.095.779	39.498.546	21		
<b>JUMLAH LIABILITAS</b>	<b>583.700.944</b>	<b>864.502.894</b>			
<b>DANA SYIRKAH TEMPORER</b>					
Bank					
Pinhak beresasi	300.000.000	100.676.132	35		
Pinhak ke tiga	350.589.619	100.676.132			
Jumlah dana syirkah temporer dari bank	650.589.619				
Bukan Bank					
Pinhak beresasi	4.569.912	227.113.891	35		
Pinhak ke tiga	8.202.398.851	5.920.289.153			
Jumlah dana syirkah temporer dari bukan bank	8.206.968.763	6.147.412.654			
<b>JUMLAH DANA SYIRKAH TEMPORER</b>	<b>8.857.558.382</b>	<b>6.248.098.766</b>			
<b>EKUITAS</b>					
Modal Saham - nilai nominal Rp.100 per saham					
Modal dasar - 39.000.000.000 saham					
Modal ditempatkan dan disetor penuh - 23.959.037.851 saham tahun 2019 dan 2018	2.395.903.785	2.395.903.785	23		
Tambahan Modal Disetor	(5.268.018)	(5.268.018)	24		
Penghasilan Komprehensif Lain	68.758.449	55.898.056	25		
Saldo Laba (Defisit)					
Defisit sebesar Rp.20.226.576 ribu pada tanggal 30 Juni 2009 telah dieliminasi melalui kuasi-reorganisasi pada tanggal 30 Juni 2009					
Ditentukan penggunaannya	26.382.010	26.382.010			
Tidak ditentukan penggunaannya	(791.210.707)	(604.447.719)			
<b>JUMLAH EKUITAS</b>	<b>1.684.565.519</b>	<b>1.669.496.115</b>			
<b>JUMLAH LIABILITAS, DANA SYIRKAH TEMPORER DAN EKUITAS</b>	<b>11.135.824.845</b>	<b>8.771.057.795</b>			
<b>ASSETS</b>					
Kas	18.762.684	18.058.916			
Penempatan pada Bank Indonesia	1.486.865.344	1.330.638.485	5		
Giro pada Bank Lain	863.239	106.369	6		
Pinhak beresasi	3.040.070	2.297.754	35		
Pinhak ke tiga	3.923.309	2.404.123			
Jumlah					
Investasi pada Surat Berharga - Pinhak Ketiga	458.464.989	686.628.925	7		
Cadangan kerugian penurunan nilai	(23.500.000)				
Jumlah	434.964.989	663.128.925			
Efektif yang Dibeli dengan Janji Dijual Kembali	-	133.883.700	8		
Piutang Murabahah	3.115.473	4.197.332	9		
Pinhak beresasi	309.041.983	454.680.637	35		
Pinhak ke tiga	(14.100.841)	(6.501.069)			
Cadangan kerugian penurunan nilai Bersih	298.056.595	453.276.900			
Pembayaran Mufarahah - Pinhak Ketiga	358.865.872	210.003.401	10		
Cadangan kerugian penurunan nilai Bersih	(23.433.591)	(20.282.059)			
	335.432.281	189.721.342			
Pembayaran Mufarahah	1.168.040	2.367.491	11		
Pinhak beresasi	7.600.865.340	5.462.731.685	35		
Pinhak ke tiga	(204.078.015)	(228.175.929)			
Cadangan kerugian penurunan nilai Bersih	7.397.866.365	5.238.923.258			
Aset Yang Diperoleh Untuk Dijarah - Bersih	62.113.806	-	12		
Penyetaraan Modal Sementara	61.100.000	-	13		
Biaya Dibayar Dimuka	13.995.170	15.275.627	35		
Aset Tetap - Bersih	88.158.654	89.050.546	14		
Aset Pajak Tanggihan - Bersih	6.675.965	6.465.911	33		
Aset Takberwujud - Bersih	6.650.332	11.443.965	15		
Aset Pengumpulan Pajak	1.016.418	1.016.418			
Aset Lain-lain	888.402.955	616.789.682	16		
<b>JUMLAH ASSET</b>	<b>11.135.824.845</b>	<b>8.771.057.795</b>			

See accompanying notes to financial statements which are an integral part of the financial statements.

Lihat catatan atas laporan keuangan yang merupakan bagian yang tidak terpisahkan dari laporan keuangan.

PT BANK PANIN DUBAI SYARIAH Tbk  
 STATEMENTS OF PROFIT OR LOSS AND OTHER COMPREHENSIVE INCOME  
 FOR THE YEARS ENDED DECEMBER 31, 2019 AND 2018

PT BANK PANIN DUBAI SYARIAH Tbk  
 LAPORAN LABA RUGI DAN PENGHASILAN KOMPREHENSIF LAIN  
 UNTUK TAHUN-TAHUN YANG BERAKHIR 31 DESEMBER 2019 DAN 2018

	2019 Rp'000	Callahan/ Notes	2018 Rp'000
Pendapatan Pengelolaan Dana oleh Bank sebagai Mudharib	662.560.004	27,35	598.862.338
Hak Pemilik Dana atas Bagi Hasil Dana Syirkah Temporer	522.517.916	28,35	393.316.862
Pendapatan Usaha Lainnya	36.813.432	29	16.639.509
Administrasi	41.256.488		58.239.775
Lainnya	77.069.920		74.879.284
Jumlah Pendapatan Usaha Lainnya	(10.045.836)	30	(3.166.444)
Beban (Pemulihan) Kerugian Penurunan Nilai - bersih			
Beban Usaha Lainnya	77.352.229	31,35	94.037.743
Administrasi	94.411.525	32	101.872.152
Beban kepegawaian	10.710.163	20	15.822.841
Imbalan pasca kerja	17.244.897		26.164.323
Bonus wedi'ah	8.888.524		41.611.485
Lainnya	208.607.338		279.508.545
Jumlah Beban Usaha Lainnya	18.550.506		4.082.879
LABA USAHA	4.794.927	35	17.329.508
PENDAPATAN NON USAHA - BERSIH	23.345.433		21.412.387
LABA SEBELUM ZAKAT DAN BEBAN PAJAK	1.118.945		-
ZAKAT	22.226.488		21.412.387
LABA SEBELUM BEBAN PAJAK	(6.989.477)	33	(624.150)
BEBAN PAJAK	13.237.011		20.788.229
LABA BERSIH	11.992.960	14	786.616
PENGHASILAN KOMPREHENSIF LAIN	1.366.668	20	1.574.476
Pes-pos yang tidak akan direklasifikasi ke laba rugi	(341.667)	33	(393.619)
Surplus revaluasi aset tetap	13.017.991		1.967.673
Pengukuran kembali atas kewajiban imbalan pasti pada nilai wajar melalui penghasilan komprehensif lain	(207.464)	7	(1.971.473)
Pajak penghasilan terkait pes yang akan direklasifikasi ke laba rugi	51.866	33	492.668
Sub jumlah	(155.598)		(1.478.605)
Jumlah penghasilan komprehensif lain tahun berjalan setelah pajak	12.862.393		488.068
JUMLAH LABA (RUGI) KOMPREHENSIF	26.099.404		21.277.297
LABA PER SAHAM (dalam Rupiah penuh)	0,55	34	1,14
Dasar	0,55		1,14
Diuasai			

PT BANK PANIN DUBAI SYARIAH Tbk  
 LAPORAN KEUANGAN  
 UNTUK TAHUN-TAHUN YANG BERAKHIR  
 31 DESEMBER 2020 DAN 2019

DAN LAPORAN AUDITOR INDEPENDEN

Financial Statements  
 For the Years Ended December 31, 2020 and 2019

And Independent Auditor's Report

PT BANK PANIN DUBAI SYARIAH Tbk  
STATEMENTS OF FINANCIAL POSITION  
DECEMBER 31, 2020

PT BANK PANIN DUBAI SYARIAH Tbk  
LAPORAN POSISI KEUANGAN  
31 DESEMBER 2020

PT BANK PANIN DUBAI SYARIAH Tbk  
STATEMENTS OF FINANCIAL POSITION  
DECEMBER 31, 2020 (Continued)

PT BANK PANIN DUBAI SYARIAH Tbk  
LAPORAN POSISI KEUANGAN  
31 DESEMBER 2020 (Lanjutan)

	31 Desember/ December 31, 2020	Catatan/ Notes	31 Desember/ December 31, 2019	
	Rp'000		Rp'000	ASSETS
<b>LIABILITIES, TEMPORARY SYIRKAH FUNDS AND EQUITY</b>				
<b>LIABILITIES</b>				
Liabilities Payable Immediately	19.234.481		18.762.684	Cash
Undistributed Revenue Sharing of Temporary Syirka Funds and Waqiah Bonuses	19.240.339	17	1.498.665.344	Placements with Bank Indonesia
Deposits	3.055.736	18	853.238	Demand Deposits with Other Banks
Related parties	500.893.467	36	3.040.070	Related party
Third parties	503.839.203		3.823.308	Third parties
Total	13.521.742	19	468.484.989	Total
Taxes Payable	4.236.724	20	(23.500.000)	Investments in Marketable Securities - Third Parties
Lease Liabilities	16.665.400	21	434.994.989	Allowance for impairment losses
Employment Benefits Obligation	11.089.770	22	-	Total
Accruals and Other Liabilities	585.700.944	23	-	Murabahah Receivables
<b>TOTAL LIABILITIES</b>	300.000.000		3.115.473	Related parties
<b>TEMPORARY SYIRKAH FUNDS</b>	350.589.619	36	309.041.963	Third parties
Bank	650.589.619		(14.100.841)	Allowance for impairment losses
Related party	257.468.133	36	288.056.595	Net
Third parties	7.946.500.630		-	Ijarah Receivables - Third Parties
Total temporary syirka funds from non banks	8.206.968.763		417	Allowance for impairment losses
<b>TOTAL TEMPORARY SYIRKAH FUNDS</b>	8.857.558.382		417	Total
<b>EQUITY</b>				
Capital Stock - par value of Rp 100 per share	3.881.384.132	24	358.865.872	Mudharabah Financing - Third Parties
Authorized - 39.000.000.000 shares	(9.306.313)	25	(23.433.691)	Allowance for impairment losses
Subscribed and paid-up - 38.813.641.319 shares in 2020 and 23.959.037.851 shares in 2019	68.758.448	12,26	335.432.281	Net
Additional Paid-in Capital	(5.288.018)		1.169.040	Musyarakah Financing
Other Comprehensive Income	26.382.010		7.600.665.340	Related parties
Retained Earnings (Deficit)	1.894.565.519		(204.075.015)	Third parties
Deficit of Rp 20.226.576 thousand as of June 30, 2019 have been eliminated through recapitalization on June 30, 2019	3.116.655.432		7.397.956.385	Allowance for impairment losses
Appropriated	11.135.824.945		-	Net
Unappropriated	11.302.082.193		63.256.854	Assets Acquired For Ijarah - Net
<b>TOTAL EQUITY</b>	11.135.824.945		61.100.000	Equity Participation
<b>TOTAL LIABILITIES, TEMPORARY SYIRKAH FUNDS AND EQUITY</b>	11.302.082.193		11.135.824.945	Prepaid Expenses
				Premises and Equipment - Net
				Right-of-use Assets
				Deferred Tax Assets - Net
				Intangible Assets - Net
				Assets from Tax Amnesty
				Other Assets
				<b>TOTAL ASSETS</b>
				11.135.824.945

See accompanying notes to financial statements which are an integral part of the financial statements.

Lihat catatan atas laporan keuangan yang merupakan bagian yang tidak terpisahkan dari laporan keuangan.

See accompanying notes to financial statements which are an integral part of the financial statements.

Lihat catatan atas laporan keuangan yang merupakan bagian yang tidak terpisahkan dari laporan keuangan.



**PT BANK PANIN DUBAI SYARIAH Tbk**  
**LAPORAN LABA RUGI DAN PENGHASILAN KOMPREHENSIF LAIN**  
**UNTUK TAHUN YANG BERAKHIR 31 DESEMBER 2020**

**PT BANK PANIN DUBAI SYARIAH Tbk**  
**STATEMENTS OF PROFIT OR LOSS AND OTHER COMPREHENSIVE INCOME**  
**FOR THE YEAR ENDED DECEMBER 31, 2020**

	2020	2019	
	Rp'000	Rp'000	Catatan/ Notes
Pendapatan Pengalihan Dana oleh Bank sebagai Mudharib	715.082.040	682.560.004	28, 36
Hak Pemilik Dana atas Bagi Hasil Dana Syrikah Temporer	591.221.428	522.517.916	29, 36
Pendapatan Usaha Lainnya	24.863.408	35.813.432	30
Administrasi Lainnya	68.634.070	41.256.488	
Jumlah Pendapatan Usaha Lainnya	93.597.478	77.068.920	
Seban (Pemulihan) Kerugian Penurunan Nilai - bersih	(3.396.751)	(10.045.630)	31
Beban Usaha Lainnya	88.012.806	77.352.229	32, 36
Administrasi	93.542.787	94.411.525	33
Beban Kepegawaian	9.164.487	10.710.163	21
Imbalan pasca kerja	8.093.150	17.244.897	
Bonus wediiah	16.733.557	8.888.524	
Lainnya	215.546.807	208.607.338	
Jumlah Beban Usaha Lainnya	5.306.035	18.556.506	
LABA USAHA	1.429.973	4.794.927	
PENDAPATAN NON USAHA - BERSIH	6.738.008	23.345.433	
LABA SEBELUM ZAKAT DAN BEBAN PAJAK	168.460	1.118.946	
ZAKAT	6.569.558	22.226.468	
LABA SEBELUM BEBAN PAJAK	(6.441.442)	(8.989.477)	34
BEBAN PAJAK	128.116	13.237.011	
LABA BERSIH	(1.031.365)	11.992.980	
<b>PENGHASILAN (RUGI) KOMPREHENSIF LAIN</b>	(1.518.884)	-	12
Pos-pos yang tidak akan direklasifikasi ke laba rugi	725.767	1.366.668	21
Surplus (rugi) revaluasi aset tetap	156.056	(341.667)	34
Perubahan nilai wajar pengembalian modal sementara yang diukur pada nilai wajar melalui penghasilan komprehensif lain	(1.688.426)	13.017.981	
Pengukuran kembali atas kewajiban imbalan pasti	-	-	
Pajak penghasilan	-	-	
Sub jumlah	-	-	
Pos-pos yang akan direklasifikasi ke laba rugi	(196.162)	(207.464)	7
Perubahan nilai wajar surat berharga yang diukur pada nilai wajar melalui penghasilan komprehensif lain	48.781	51.866	34
Pajak penghasilan	(148.371)	(155.588)	
Sub jumlah	-	-	
Jumlah penghasilan (rugi) komprehensif lain tahun berjalan, setelah pajak	(1.817.797)	12.862.393	
<b>JUMLAH LABA (RUGI) KOMPREHENSIF</b>	(1.696.681)	26.099.404	
<b>LABA PER SAHAM</b>	0,00	0,55	35
(dalam Rupiah penuh)	0,00	0,55	
Dasar			
Dilutasi			

See accompanying notes to financial statements which are an integral part of the financial statements.

Lihat catatan atas laporan keuangan yang merupakan bagian yang tidak terpisahkan dari laporan keuangan.

**PT BANK PANIN DUBAI SYARIAH Tbk**

**LAPORAN KEUANGAN**  
**UNTUK TAHUN-TAHUN YANG BERAKHIR**  
**31 DESEMBER 2021 DAN 2020**

**DAN LAPORAN AUDITOR INDEPENDEN**

**FINANCIAL STATEMENTS**  
**FOR THE YEARS ENDED DECEMBER 31, 2021 AND 2020**

**AND INDEPENDENT AUDITOR'S REPORT**

	31 Desember/ December 31, 2021	31 Desember/ December 31, 2020
	Rp 000	Rp 000
<b>LIABILITAS, DANA SYIRKAH TEMPORER DAN EKUITAS</b>		
<b>LIABILITAS</b>		
Liabilitas Segera	2.838.092	3.241.806
Bagi Hasil Dana Syirkah Temporer dan Bonus Wadiah yang Belum Dibagikan	10.886.172	17.511.372
Simpangan	3.021.807	6.517.369
Pihak berelasi	669.888.260	530.050.084
Pihak ketiga	672.011.087	538.567.462
Jumlah	3.381.910	8.287.518
Utang Pajak	6.402.970	4.236.724
Liabilitas Sewa	15.164.004	20.008.112
Liabilitas Imbalan Kerja	16.115.019	11.088.515
Biaya yang Masih Harus Dibayar dan Liabilitas Lain-lain	727.197.234	600.931.510
<b>JUMLAH LIABILITAS</b>	<b>42.426.004.879</b>	<b>44.226.004.879</b>
<b>DANA SYIRKAH TEMPORER</b>		
Bank	4.000.000.000	200.000.000
Pihak berelasi	270.186.222	621.523
Pihak ketiga	4.270.186.222	200.621.523
Jumlah dana syirkah temporer dari bank	8.540.372.444	201.243.046
Bukan Bank	6.666.887	31.694.629
Pihak berelasi	7.120.009.689	7.353.181.089
Pihak ketiga	7.126.676.586	7.384.875.728
Jumlah dana syirkah temporer dari bukan bank	13.793.564.175	14.738.056.817
<b>JUMLAH DANA SYIRKAH TEMPORER</b>	<b>22.333.936.619</b>	<b>24.981.100.863</b>
<b>EKUITAS</b>		
Modal Saham - nilai nominal Rp 100 per saham		
Modal dasar - 39.000.000.000 saham	3.881.364.132	3.881.364.132
Modal ditempatkan dan disetor penuh - 39.813.641.319 saham tahun 2021 dan 2020	(9.306.313)	(9.306.313)
Tambahan Modal Disetor	11.737.657	8.286.194
Penghasilan Komprehensif Lain	3.115.653.432	3.115.653.432
Saldo Laba (Defisit)		
Defisit sebesar Rp 20.226.576 ribu pada tanggal 30 Juni 2009 telah dieliminasi melalui kuasi-reorganisasi pada tanggal 30 Juni 2009		
Ditentukan penggunaannya	26.382.010	26.382.010
Tidak ditentukan penggunaannya	(1.608.232.649)	(791.082.591)
<b>JUMLAH EKUITAS</b>	<b>22.333.936.619</b>	<b>24.981.100.863</b>
<b>JUMLAH LIABILITAS, DANA SYIRKAH TEMPORER DAN EKUITAS</b>	<b>44.226.004.879</b>	<b>44.226.004.879</b>

Lihat catatan atas laporan keuangan yang merupakan bagian yang tidak terpisahkan dari laporan keuangan.

See accompanying notes to financial statements which are an integral part of the financial statements.

	31 Desember/ December 31, 2021	31 Desember/ December 31, 2020
	Rp 000	Rp 000
<b>ASET</b>		
Kas	16.619.892	18.186.389
Penempatan pada Bank Indonesia	1.666.380.028	1.145.019.472
Giro pada Bank Lain	2.519.442	9.956.395
Pihak berelasi	4.518.364	4.485.877
Pihak ketiga	7.037.806	14.442.272
Jumlah	3.662.196.072	576.245.494
Investasi pada Surat Berharga - Pihak Ketiga	(15.907.634)	(15.907.634)
Cadangan kerugian penurunan nilai	3.646.288.438	560.337.860
Jumlah	3.646.288.438	560.337.860
Pinjaman Murabahah	3.742.871	4.044.685
Pihak berelasi	78.745.257	225.464.456
Pihak ketiga	(1.646.327)	(10.605.322)
Jumlah	80.839.001	218.902.828
Pinjaman Ijarah	6.238.383	1.693.642
Pihak ketiga	(2.302.468)	(186.584)
Jumlah	3.936.925	1.506.058
Pembayaran Mudharabah	250.229.988	338.257.794
Pihak ketiga	(2.502.230)	(25.438.120)
Jumlah	247.727.758	310.818.674
Pembayaran Musyarakah	816.987	1.871.321
Pihak berelasi	7.536.836.773	7.878.746.311
Pihak ketiga	(109.077.317)	(202.325.486)
Jumlah	7.428.676.423	7.676.282.146
Aset Yang Diperoleh Untuk Ijarah - Bersih	509.286.937	387.720.593
Penyertaan Modal Samantara	211.752	836.658
Biaya Dibayar Dimuka	22.113.350	10.658.085
Aset Tetap - Bersih	184.096.150	198.947.537
Aset Hak Guna	8.425.029	4.401.829
Aset Pajak Tanggahan - Bersih	2.741.092	6.517.217
Aset Takberwujud - Bersih	470.365	2.881.933
Aset Pengampunan Pajak	1.016.416	1.016.416
Aset Lain-lain	571.138.516	732.485.225
<b>JUMLAH ASET</b>	<b>14.426.004.879</b>	<b>11.302.082.193</b>

Lihat catatan atas laporan keuangan yang merupakan bagian yang tidak terpisahkan dari laporan keuangan.

See accompanying notes to financial statements which are an integral part of the financial statements.

PT BANK PAMIN DUBAI SYARIAH TBK  
LAPORAN LABA RUGI DAN PENGHASILAN KOMPREHENSIF LAIN  
UNTUK TAHUN-TAHUN YANG BERAKHIR 31 DESEMBER 2021 DAN 2020

PT BANK PAMIN DUBAI SYARIAH TBK  
STATEMENTS OF PROFIT OR LOSS AND OTHER COMPREHENSIVE INCOME  
FOR THE YEARS ENDED DECEMBER 31, 2021 AND 2020

	31 Desember/ December 31, 2021 Rp/USD	31 Desember/ December 31, 2020 Rp/USD
Pencapaian Pengelolaan Dana oleh Bank sebagai Micharib	28, 36 729.971.176	715.022.040
Hak Pemilik Dana atas Bagi Hasil Dana Syariah Temporer	29, 36 360.787.318	591.221.428
Pendapatan Usaha Lainnya	30 32.713.635	24.863.409
Administrasi	23.268.698	68.034.070
Lainnya	55.980.204	93.597.479
Jumlah Pendapatan Usaha Lainnya	31 1.045.908.233	(3.395.751)
Beban (Pembulihan) Kerugian Penurunan Nilai - bersih	32, 36 87.651.208	88.012.806
Beban Usaha Lainnya	33 91.365.426	93.542.797
Administrasi	3 3.675.448	9.164.487
Beban kepegawaian	21 12.546.998	8.093.150
Imbiban pasca kerja		16.733.557
Bonus wadiah		215.546.807
Lainnya	208.202.499	5.309.035
Jumlah Beban Usaha Lainnya	(818.946.670)	1.428.973
LABA (RUGI) USAHA	622.242	1.428.973
PENDAPATAN (BEBAN) NON USAHA - BERSIH	(818.324.428)	6.738.008
(RUGI) LABA SEBELUM ZAKAT DAN BEBAN PAJAK	ZAKAT 186.450	(LOSS) INCOME BEFORE ZAKAT AND TAX EXPENSE
(RUGI) LABA SEBELUM BEBAN PAJAK	(659.558)	(LOSS) INCOME BEFORE TAX EXPENSE
MANFAAT (BEBAN) PAJAK	212.051	TAX BENEFIT (EXPENSE)
(RUGI) LABA BERSIH	(447.507)	NET (LOSS) INCOME
PENGHASILAN KOMPREHENSIF LAIN	OTHER COMPREHENSIVE INCOME	Item that will not be reclassified subsequently to profit or loss
Pos-pos yang tidak akan direklasifikasi ke laba rugi	13 1.869.138	(1.031.355)
Perubahan nilai wajar surat berharga yang diukur pada nilai wajar melalui penghasilan komprehensif lain	12 (724.306)	(1.318.894)
Pengukuran kembali atas kewajiban imbalan pasti (Beban) Manfaat pajak penghasilan terkait pos yang tidak akan direklasifikasi ke laba rugi	21 2.665.916	725.757
Sub Jumlah	34 3.213.646	(156.095)
Pos-pos yang akan direklasifikasi ke laba rugi	7 282.073	(196.162)
Perubahan nilai wajar surat berharga yang diukur pada nilai wajar melalui penghasilan komprehensif lain	34 (64.256)	49.791
(Beban) manfaat pajak penghasilan terkait pos yang akan direklasifikasi ke laba rugi	227.817	(149.371)
Sub Jumlah	3.441.463	(1.817.797)
Jumlah penghasilan (rugi) komprehensif tahun berjalan setelah pajak	(814.870.914)	(1.989.681)
JUMLAH RUGI KOMPREHENSIF	35 (21.081)	0.00
RUGI PER SAHAM (dalam Rupiah penuh)	(21.081)	0.00
Dasar	(21.081)	0.00
Dilusan		

Uraian catatan atas laporan keuangan yang merupakan bagian yang tidak terpisahkan dari laporan keuangan.

See accompanying notes to financial statements which are an integral part of the financial statements.

## PT Bank Victoria Syariah

Laporan Keuangan/  
Financial Statements  
Untuk Tahun-Tahun yang Berakhir 31 Desember 2017 dan 2016/  
For the Years Ended December 31, 2017 and 2016

**PT BANK VICTORIA SYARIAH**  
**Laporan Posisi Keuangan**  
**December 31, 2017 and 2016**  
**(Angka-angka Disajikan dalam Rupiah, kecuali Dinyatakan Lain)**

**PT BANK VICTORIA SYARIAH**  
**Laporan Posisi Keuangan**  
**31 Desember 2017 dan 2016**  
**(Angka-angka Disajikan dalam Rupiah, kecuali Dinyatakan Lain)**

**PT BANK VICTORIA SYARIAH**  
**Statements of Financial Position**  
**December 31, 2017 and 2016**  
**(Figures are Presented in Rupiah, unless Otherwise Stated)**

**PT BANK VICTORIA SYARIAH**  
**Laporan Posisi Keuangan**  
**31 Desember 2017 dan 2016**  
**(Angka-angka Disajikan dalam Rupiah, kecuali Dinyatakan Lain)**

	2017	2016
<b>ASSET</b>		
Kas	5.410.839.600	3.584.265.600
Giro pada Bank Indonesia	85.512.539.440	50.703.532.484
Giro pada Bank lain	2.710.051.260	6.359.796.829
Penempatan pada bank lain dan Bank Indonesia	274.000.000.000	87.000.000.000
Efektif-efektif	320.281.945.394	237.022.133.589
Pinjaman murabahah	325.631.988.276	259.767.694.728
Dikurangi: Cadangan kerugian penurunan nilai	(3.264.568.617)	(21.769.356.487)
Jumlah piutang murabahah - bersih	322.367.419.659	237.998.338.239
Pembayaran musyarabah	866.014.110.047	929.535.046.991
Dikurangi: Cadangan kerugian penurunan nilai	(12.209.263.314)	(20.598.160.723)
Jumlah pembiayaan musyarabah - bersih	855.805.846.733	909.936.886.268
Pembayaran mudharabah	64.197.635.203	20.070.624.069
Dikurangi: Cadangan kerugian penurunan nilai	(711.865.985)	(63.759.618)
Jumlah pembiayaan mudharabah - bersih	63.485.769.218	20.006.864.451
Pinjaman	181.738.611	176.874.497
Dikurangi: Cadangan kerugian penurunan nilai	(6.937.500)	(5.937.500)
Jumlah pendapatan ijarah - bersih	175.801.111	170.936.997
Pendapatan bagi hasil yang akan diterima	8.311.142.412	7.561.804.873
Aset yang diperoleh untuk ijarah - bersih	5.092.670.332	3.316.606.154
Penyertaan saham	60.468.550	60.468.550
Dikurangi: Cadangan kerugian penurunan nilai	(604.686)	(604.686)
Jumlah penyertaan saham - bersih	59.863.864	59.863.864
Aset tetap	10.592.740.180	10.463.149.991
Dikurangi: Akumulasi penyusutan	(8.163.435.733)	(8.797.092.929)
Jumlah aset tetap - bersih	1.427.304.447	1.666.057.062
Aset tak berwujud	5.319.382.677	5.299.702.675
Dikurangi: Akumulasi amortisasi	(3.247.975.923)	(2.261.760.369)
Jumlah aset tak berwujud - bersih	2.071.406.754	3.037.922.287
Biaya dibayar di muka	7.331.357.227	6.291.125.577
Aset lain-lain	28.857.259.254	30.180.787.928
Dikurangi: Cadangan kerugian penurunan nilai	(3.905.792.129)	(3.499.651.564)
Jumlah aset lain-lain - bersih	25.951.467.125	26.682.136.364
Aset pajak tangguhan	23.129.287.079	24.774.994.774
<b>JUMLAH ASET</b>	<b>2.003.113.721.655</b>	<b>1.825.183.249.354</b>

	2017	2016
<b>LIABILITIES, TEMPORARY SYRKAH FUNDS, AND SHAREHOLDERS' EQUITY</b>		
<b>LIABILITIES</b>		
Liabilities immediately payable	3.372.927.636	3.372.927.636
Wadiah demand deposits	37.132.349.505	37.132.349.505
Deposits from other banks	178.000.000.000	178.000.000.000
Undistributed revenue sharing	3.998.183.434	3.998.183.434
Deferred income	1.297.023.747	1.297.023.747
Taxes payable	1.322.287.995	1.322.287.995
Other liabilities	494.586.049	494.586.049
Long term employment benefit liabilities	6.437.357.670	6.437.357.670
<b>TOTAL LIABILITIES</b>	<b>232.054.716.027</b>	<b>232.054.716.027</b>
<b>TEMPORARY SYRKAH FUNDS</b>		
Mudharabah saving deposits	40.157.242.708	40.157.242.708
Mudharabah deposits	1.158.523.106.555	1.158.523.106.555
Mudharabah demand deposits	118.652.689	118.652.689
<b>TOTAL TEMPORARY SYRKAH FUNDS</b>	<b>1.198.799.001.952</b>	<b>1.198.799.001.952</b>
<b>SHAREHOLDERS' EQUITY</b>		
Share capital		
Nominal value Rp 1,000 per share, Authorized - 1,000,000,000 shares and 320,000,000 shares as of December 31, 2017 and 2016, respectively, issued and paid-up capital - 270,000,000 shares and 210,000,000 shares as of December 31, 2017 and 2016, respectively.	270.000.000.000	210.000.000.000
Capital paid-up in advance	40.000.000.000	40.000.000.000
Unrealised gain (loss) from changes in fair value of available-for-sale marketable securities	(178.327.459)	(178.327.459)
Retained Earnings (Deficit)	9.156.165.256	9.156.165.256
Appropriated	(24.648.306.423)	(24.648.306.423)
<b>TOTAL SHAREHOLDERS' EQUITY</b>	<b>194.329.531.375</b>	<b>194.329.531.375</b>
<b>TOTAL LIABILITIES, TEMPORARY SYRKAH FUNDS, AND SHAREHOLDER'S EQUITY</b>	<b>2.003.113.721.655</b>	<b>1.825.183.249.354</b>

	2017	2016
<b>LIABILITAS, DANA SYRKAH TEMPORER, DAN EKUITAS</b>		
<b>LIABILITAS</b>		
Liabilitas segera	4.494.773.026	3.372.927.636
Simpanan giro wadiah	37.470.907.865	37.132.349.505
Simpanan dari bank lain	150.000.000.000	178.000.000.000
Bagi hasil yang belum dibagikan	4.752.842.657	3.998.183.434
Pendapatan ditangguhkan	1.423.934.903	1.297.023.747
Utang pajak	2.161.557.370	1.322.287.995
Liabilitas lain-lain	678.933.643	494.586.049
Liabilitas imbalan kerja jangka panjang	7.452.301.217	6.437.357.670
<b>JUMLAH LIABILITAS</b>	<b>208.433.250.481</b>	<b>232.054.716.027</b>
<b>DANA SYRKAH TEMPORER</b>		
Tabungan mudharabah	43.765.684.409	40.157.242.708
Deposito mudharabah	1.451.521.737.764	1.158.523.106.555
Giro mudharabah	150.000	118.652.689
<b>JUMLAH DANA SYRKAH TEMPORER</b>	<b>1.495.287.572.173</b>	<b>1.198.799.001.952</b>
<b>EKUITAS</b>		
Modal saham		
Nilai nominal Rp1.000 per saham, Modal dasar - 1.000.000.000 saham dan 320.000.000 saham pada tanggal 31 Desember 2017 dan 2016	270.000.000.000	210.000.000.000
Modal ditempatkan dan disetor 270.000.000 saham dan 210.000.000 saham pada tanggal 31 Desember 2017 dan 2016	270.000.000.000	210.000.000.000
Utang muka setoran modal	40.000.000.000	40.000.000.000
Keuntungan (kerugian) yang belum direalisasi atas perubahan nilai wajar efektif-efektif yang tersedia untuk dijual	29.032.674	(178.327.459)
Saldo laba (Defisit) Telah ditentukan penggunaannya Belum ditentukan penggunaannya	9.156.165.256	9.156.165.256
	(19.792.296.929)	(24.648.306.423)
<b>JUMLAH EKUITAS</b>	<b>299.352.899.001</b>	<b>194.329.531.375</b>
<b>JUMLAH LIABILITAS, DANA SYRKAH TEMPORER DAN EKUITAS</b>	<b>2.003.113.721.655</b>	<b>1.825.183.249.354</b>

See accompanying notes to financial statements which are an integral part of the financial statements.

Lihat catatan atas laporan keuangan yang merupakan bagian yang tidak terpisahkan dari laporan keuangan.

See accompanying notes to financial statements which are an integral part of the financial statements.

Lihat catatan atas laporan keuangan yang merupakan bagian yang tidak terpisahkan dari laporan keuangan.

**PT BANK VICTORIA SYARIAH**  
**Statements of Profit or Loss and Other Comprehensive Income**  
**For the Years Ended December 31, 2017 and 2016**  
**(Figures are Presented in Rupiah, unless Otherwise Stated)**

**PT BANK VICTORIA SYARIAH**  
**Laporan Laba Rugi dan Penghasilan Komprehensif Lain**  
**Untuk Tahun-tahun yang Berakhir 31 Desember 2017 dan 2016**  
**(Angka-angka Disajikan dalam Rupiah, kecuali Dinyatakan Lain)**

	2017	2016
<b>PENDAPATAN DAN BEBAN OPERASIONAL</b>		
Pendapatan pengelolaan dana oleh Bank sebagai mudharib		
Pendapatan dari penjualan murabahah	25.332.378.985	29.043.474.457
Pendapatan dari bagi hasil	96.027.778.877	69.402.653.449
Pendapatan dari ijarah - bersih	655.391.320	301.560.861
Pendapatan usaha utama lainnya	31.679.872.730	23.514.924.945
Jumlah pendapatan pengelolaan dana oleh Bank	153.695.422.722	122.262.633.412
sebagai mudharib		
Hak pihak ketiga atas bagi hasil dana syirkah temporer	(101.060.090.114)	(84.096.368.699)
Hak bagi hasil milik Bank	52.635.332.608	38.166.264.713
<b>PENDAPATAN OPERASIONAL LAINNYA</b>		
Pendapatan operasional lainnya	3.332.227.019	968.554.521
<b>BEBAN OPERASIONAL LAINNYA</b>		
Pemulihan (beban) cadangan kerugian penurunan nilai	598.911.929	(31.614.177.200)
Beban personalia	(29.903.114.028)	(27.161.821.136)
Beban umum dan administrasi	(18.886.443.554)	(18.398.017.748)
Beban lainnya	(1.521.846.342)	(582.214.169)
Jumlah beban operasional lainnya	(49.712.291.995)	(77.754.230.254)
<b>LABA (RUGI) OPERASIONAL</b>	6.255.267.632	(38.619.411.020)
<b>PENDAPATAN (BEBAN) NON OPERASIONAL - BERSIH</b>	(156.315.645)	10.735.235.193
<b>LABA (RUGI) SEBELUM PAJAK</b>	6.098.951.987	(27.884.175.827)
<b>BEBAN (PENGHASILAN) PAJAK</b>	1.505.463.924	(9.410.288.521)
<b>LABA (RUGI) TAHUN BERJALAN</b>	4.593.488.063	(18.473.887.306)
<b>PENGHASILAN (RUGI) KOMPREHENSIF LAIN</b>		
Pos yang akan direklasifikasi ke laba rugi		
Laba (rugi) yang belum direalisasi atas perubahan nilai wajar efek-efek yang tersedia untuk dijual	207.360.132	(178.327.458)
Pos yang tidak akan direklasifikasi ke laba rugi		
Pengukuran kembali liabilitas imbalan pasti - setelah dampak pajak tangguhan	262.519.431	329.477.525
<b>JUMLAH LABA (RUGI) KOMPREHENSIF</b>	5.063.367.626	(18.322.737.239)
<b>OPERATING INCOME AND EXPENSES</b>		
Income from fund management by Bank as mudharib		
Income from sales - murabahah	29,043,474,457	29,043,474,457
Income from profit sharing	69,402,653,449	69,402,653,449
Income from ijarah - net	301,560,861	301,560,861
Other main operating income	23,514,924,945	23,514,924,945
Total income from fund management by Bank as mudharib	122,262,633,412	122,262,633,412
Third parties' share on returns of temporary syirkah funds	(84,096,368,699)	(84,096,368,699)
Bank's share in profit sharing	38,166,264,713	38,166,264,713
<b>OTHER OPERATING INCOME</b>		
Other operating income	968,554,521	968,554,521
<b>OTHER OPERATING EXPENSES</b>		
Recovery (allowances) for impairment losses expenses	(31,614,177,200)	(31,614,177,200)
Personnel expenses	(27,161,821,136)	(27,161,821,136)
General and administrative expenses	(18,398,017,748)	(18,398,017,748)
Other expenses	(582,214,169)	(582,214,169)
Total other operating expenses	(77,754,230,254)	(77,754,230,254)
<b>PROFIT (LOSS) FROM OPERATIONS</b>	(38,619,411,020)	(38,619,411,020)
<b>NON OPERATING INCOME (EXPENSE) - NET</b>	10,735,235,193	10,735,235,193
<b>PROFIT (LOSS) BEFORE TAX</b>	(27,884,175,827)	(27,884,175,827)
<b>TAX EXPENSE (BENEFIT)</b>	(9,410,288,521)	(9,410,288,521)
<b>PROFIT (LOSS) FOR THE YEAR</b>	(18,473,887,306)	(18,473,887,306)
<b>OTHER COMPREHENSIVE INCOME (LOSS)</b>		
Item that will be reclassified subsequently to profit and loss		
Unrealised gain (loss) on changes in fair value of available for sales marketable securities	178,327,458	(178,327,458)
Item that will not be reclassified subsequently to profit and loss		
Remeasurement of defined benefit liability - net of tax	329,477,525	329,477,525
<b>TOTAL COMPREHENSIVE INCOME (LOSS)</b>	(18,322,737,239)	(18,322,737,239)

## PT Bank Victoria Syariah

Laporan Keuangan/  
 Financial Statements  
 Untuk Tahun-Tahun yang Berakhir 31 Desember 2018 dan 2017/  
 For the Years Ended December 31, 2018 and 2017

Lihat catatan atas laporan keuangan yang merupakan bagian yang tidak terpisahkan dari laporan keuangan.

See accompanying notes to financial statements which are an integral part of the financial statements.

	2018	Catatan/ Notes	2017
<b>LIABILITIES, TEMPORARY SYRIKAH FUNDS, AND SHAREHOLDERS' EQUITY</b>			
<b>LIABILITIES</b>			
Liabilities immediately payable	4.494.773.025	16	4.494.773.025
Wadiah demand deposits	37.470.907.955	17	37.470.907.955
Deposits from other banks	150.000.000.000	18	150.000.000.000
Undistributed revenue sharing	4.752.842.657	19	4.752.842.657
Deferred income	1.423.934.903		1.423.934.903
Taxes payable	2.161.557.370	20	2.161.557.370
Other liabilities	676.933.643		676.933.643
Long term employment benefit liabilities	7.452.301.217	33	7.452.301.217
<b>TOTAL LIABILITIES</b>	<b>208.433.250.481</b>		<b>208.433.250.481</b>
<b>TEMPORARY SYRIKAH FUNDS</b>		21	
Mudharabah saving deposits	43.765.654.409		43.765.654.409
Mudharabah deposits	1.451.521.737.764		1.488.787.597.023
Mudharabah demand deposits	150.000		4.866.175.990
<b>TOTAL TEMPORARY SYRIKAH FUNDS</b>	<b>1.495.287.572.173</b>		<b>1.557.719.692.256</b>
<b>SHAREHOLDERS' EQUITY</b>			
Share capital			
Nominal value Rp 1,000 per share, Authorized - 1,000,000,000 shares issued and paid-up capital - 310,000,000 shares and 270,000,000 shares as of December 31, 2018 and 2017, respectively.			
Capital paid-up in advance	40.000.000.000	22	270.000.000.000
Unrealised gain (loss) from changes in fair value of available-for-sale marketable securities	29.032.674	23	
Retained Earnings (Deficit)			
Appropriated	9.156.165.256	24	9.156.165.256
Unappropriated	(19.792.238.929)		(12.420.938.617)
<b>TOTAL SHAREHOLDER'S EQUITY</b>	<b>299.392.899.001</b>		<b>291.249.484.976</b>
<b>TOTAL LIABILITIES, TEMPORARY SYRIKAH FUNDS, AND SHAREHOLDER'S EQUITY</b>	<b>2.003.113.721.655</b>		<b>2.003.113.721.655</b>
<b>LIABILITIES, DANA SYRIKAH TEMPORER, DAN EKUITAS</b>			
<b>LIABILITIES</b>			
Liabilitas segera	4.375.051.060	16	4.494.773.025
Simpanan giro wadiah	41.421.592.792	17	37.470.907.955
Simpanan dari bank lain	217.000.000.000	18	150.000.000.000
Bagi hasil yang belum dibagikan	4.616.346.935	19	4.752.842.657
Fondasi dan ditangguhkan	1.134.905.621		1.423.934.903
Utang pajak	2.244.904.413	20	2.161.557.370
Liabilitas lain-lain	896.748.261		676.933.643
Liabilitas imbalan kerja jangka panjang	5.360.099.147	33	7.452.301.217
<b>JUMLAH LIABILITAS</b>	<b>277.045.648.229</b>		<b>208.433.250.481</b>
<b>DANA SYRIKAH TEMPORER</b>		21	
Tabungan mudharabah	54.065.919.243		43.765.654.409
Deposito mudharabah	1.488.787.597.023		1.451.521.737.764
Giro mudharabah	4.866.175.990		150.000
<b>JUMLAH DANA SYRIKAH TEMPORER</b>	<b>1.557.719.692.256</b>		<b>1.557.719.692.256</b>
<b>ENKUITAS</b>			
Modal saham			
Nilai nominal Rp1.000 per saham, Modal dasar - 1.000.000.000 saham Modal ditempatkan dan disetor 310.000.000 saham dan 270.000.000 saham pada tanggal 31 Desember 2018 dan 2017			
Utang muka sebagian modal	40.000.000.000	22	270.000.000.000
Kuntungan (kerugian) yang belum direalisasi atas perubahan nilai wajar efek-efek yang tersedia untuk dijual	29.032.674	23	
Saldo laba (Defisit) Telah ditentukan penggunaannya Belum ditentukan penggunaannya			
Saldo laba (Defisit) 9.156.165.256 Belum ditentukan penggunaannya (12.420.938.617)		24	9.156.165.256
<b>JUMLAH EKUITAS</b>	<b>291.249.484.976</b>		<b>291.249.484.976</b>
<b>JUMLAH LIABILITAS, DANA SYRIKAH TEMPORER DAN EKUITAS</b>	<b>2.003.113.721.655</b>		<b>2.003.113.721.655</b>

	2018	Catatan/ Notes	2017
<b>ASSETS</b>			
Kas	2.511.482.700		5.410.839.600
Giro pada Bank Indonesia	35.378.223.111	4	95.512.539.440
Giro pada Bank lain	4.239.825.168	5	2.710.051.260
Penempatan pada bank lain dan Bank Indonesia	295.000.000.000	6	274.000.000.000
Efektif-elek Dikurangi: Cadangan kerugian penunanan nilai	409.679.403.126	7	320.281.945.394
(1.300.000.000)			-
Jumlah efektif-elek - bersih	408.379.403.126		320.281.945.394
Piutang mudharabah Dikurangi: Cadangan kerugian penunanan nilai	243.560.441.515	8	325.631.988.276
(2.072.961.878)			(3.264.568.617)
Jumlah piutang mudharabah - bersih	241.487.459.637		322.367.419.659
Pembayaran mudharabah Dikurangi: Cadangan kerugian penunanan nilai	930.419.356.069	9	868.014.110.047
(12.208.283.314)			(12.208.283.314)
Jumlah pembayaran mudharabah - bersih	917.996.216.078		855.805.846.733
Pembayaran mudharabah Dikurangi: Cadangan kerugian penunanan nilai	58.749.552.733	10	64.197.635.203
(659.061.793)			(711.865.955)
Jumlah pembayaran mudharabah - bersih	56.000.460.940		59.485.769.218
Piutang jjarah Dikurangi: Cadangan kerugian penunanan nilai	171.178.864		181.798.611
(5.937.500)			(5.937.500)
Jumlah pendapatan jjarah - bersih	171.178.864		175.801.111
Pendapatan bagi hasil yang akan diterima	9.768.790.091	11	8.311.142.412
Asat yang diperoleh untuk jjarah - bersih	3.951.594.547		5.082.670.332
Pembayaran saham Dikurangi: Cadangan kerugian penunanan nilai	60.468.550		80.468.550
(604.686)			(604.686)
Jumlah penyertaan saham - bersih	59.863.954		59.863.954
Asat telep Dikurangi: Akumulasi penyusutan	11.189.803.880	12	10.592.740.180
(9.633.000.484)			(9.165.435.733)
Jumlah aset tetap - bersih	1.356.802.396		1.427.304.447
Asat tak berwujud Dikurangi: Akumulasi amortisasi	6.864.533.930	13	5.319.382.677
(4.418.733.615)			(3.247.975.923)
Jumlah aset tak berwujud - bersih	2.445.820.314		2.071.406.754
Biaya dibayar di muka	9.075.093.274	14	7.331.357.227
Aset lain-lain Dikurangi: Cadangan kerugian penunanan nilai	124.802.597.803	15	29.857.259.254
(7.573.948.142)			(3.905.762.129)
Jumlah aset lain-lain - bersih	117.228.619.661		25.950.477.125
Aset pajak tangguhan	20.990.989.870	34	23.129.287.079
<b>JUMLAH ASET</b>	<b>2.176.018.825.461</b>		<b>2.003.113.721.655</b>

**PT BANK VICTORIA SYARIAH**  
**Laporan Laba Rugi dan Penghasilan Komprehensif Lain**  
**Untuk Tahun-tahun yang Berakhir 31 Desember 2018 dan 2017**  
**(Angka-angka Disajikan dalam Rupiah, kecuali Dinyatakan Lain)**

**PT BANK VICTORIA SYARIAH**  
**Statements of Profit or Loss and Other Comprehensive Income**  
**For the Years Ended December 31, 2018 and 2017**  
**(Figures are Presented in Rupiah, unless Otherwise Stated)**

	2018	2017
<b>PENDAPATAN DAN BEBAN OPERASIONAL</b>		
Pendapatan pengalihan dana oleh Bank sebagai mudharib		
Pendapatan dari penjualan - murabahah	31.254.020.624	25.332.373.995
Pendapatan dari bagi hasil: Musyarakah Mudharabah	94.334.018.555 3.446.723.052	91.073.498.425 4.954.283.252
Pendapatan dari ijarah - bersih	576.677.451	855.391.320
Pendapatan usaha utama lainnya	40.375.374.055	31.679.872.730
Jumlah pendapatan pengalihan dana oleh Bank sebagai mudharib	169.986.611.737	153.695.422.722
Hak pihak ketiga atas bagi hasil dana syirkah temporer	(108.282.417.070)	(101.050.090.114)
Hak bagi hasil milik Bank	60.724.394.667	52.835.332.608
<b>PENDAPATAN OPERASIONAL LAINNYA</b>	1.688.435.829	3.332.227.019
<b>BEBAN OPERASIONAL LAINNYA</b>		
Pemulihan (beban) cadangan kerugian penurunan nilai	(2.225.962.139)	588.811.829
Beban personalia	(30.695.088.533)	(29.903.114.028)
Beban umum dan administrasi	(20.705.107.071)	(18.886.443.554)
Kerugian dari penurunan nilai wajar efek yang diperdagangkan - bersih	(334.800.286)	-
Beban lainnya	(2.234.001.232)	(1.521.546.342)
Jumlah beban operasional lainnya	(56.194.979.261)	(49.712.291.995)
<b>LABA OPERASIONAL</b>	6.217.851.235	6.255.267.632
<b>PENDAPATAN (BEBAN) NON OPERASIONAL - BERSIH</b>	118.001.461	(158.315.645)
<b>LABA SEBELUM PAJAK</b>	6.335.852.696	6.096.951.987
<b>BEBAN PAJAK</b>	1.361.709.301	1.505.463.924
<b>LABA TAHUN BERJALAN</b>	4.974.143.395	4.593.488.063
<b>PENGHASILAN (RUGI) KOMPREHENSIF LAIN</b>		
Pos yang akan direklasifikasi ke laba rugi		
Laba (rugi) yang belum direalisasi atas perubahan nilai wajar efek-efek yang tersedia untuk dijual	(15.514.874.337)	207.360.132
Pos yang tidak akan direklasifikasi ke laba rugi		
Pengukuran kembali liabilitas imbalan pasi - setelah dampak pajak tangguhan	2.397.316.917	262.519.431
<b>JUMLAH LABA (RUGI) KOMPREHENSIF</b>	(8.143.414.025)	5.063.397.629
<b>OPERATING INCOME AND EXPENSES</b>		
Income from fund management by Bank as mudharib		
Income from sales - murabahah	31.254.020.624	25.332.373.995
Income from profit sharing: Musyarakah Mudharabah	94.334.018.555 3.446.723.052	91.073.498.425 4.954.283.252
Income from ijarah - net	576.677.451	855.391.320
Other main operating income	40.375.374.055	31.679.872.730
Total income from fund management by Bank as mudharib	169.986.611.737	153.695.422.722
Third parties' share on returns of temporary syirkah funds	(108.282.417.070)	(101.050.090.114)
Bank's share in profit sharing	60.724.394.667	52.835.332.608
<b>OTHER OPERATING INCOME</b>	1.688.435.829	3.332.227.019
<b>OTHER OPERATING EXPENSES</b>		
Recovery (allowances) for impairment losses expenses	(2.225.962.139)	588.811.829
Personnel expenses	(30.695.088.533)	(29.903.114.028)
General and administrative expenses	(20.705.107.071)	(18.886.443.554)
Loss on decrease in fair value of trading securities - net	(334.800.286)	-
Other expenses	(2.234.001.232)	(1.521.546.342)
Total other operating expenses	(56.194.979.261)	(49.712.291.995)
<b>PROFIT FROM OPERATIONS</b>	6.217.851.235	6.255.267.632
<b>NON OPERATING INCOME (EXPENSE) - NET</b>	118.001.461	(158.315.645)
<b>PROFIT BEFORE TAX</b>	6.335.852.696	6.096.951.987
<b>TAX EXPENSE</b>	1.361.709.301	1.505.463.924
<b>PROFIT FOR THE YEAR</b>	4.974.143.395	4.593.488.063
<b>OTHER COMPREHENSIVE INCOME (LOSS)</b>		
Item that will be reclassified subsequently to profit and loss		
Unrealised gain (loss) on changes in fair value of available for sales marketable securities	(15.514.874.337)	207.360.132
Item that will not be reclassified subsequently to profit and loss		
Remeasurement of defined benefit liability - net of tax	2.397.316.917	262.519.431
<b>TOTAL COMPREHENSIVE INCOME (LOSS)</b>	(8.143.414.025)	5.063.397.629





	2019	Catatan/ Morfes	2018
<b>PENDAPATAN DAN BEBAN OPERASIONAL</b>			
Pendapatan penjualan dana oleh Bank sebagai mudharib - murabahah	29.518.331.679	24	31.254.020.624
Pendapatan dari penjualan Murabahah	90.271.772.833		94.334.016.555
Pendapatan dari ijarah - bersih	2.594.387.636		3.446.723.052
Pendapatan usaha utama lainnya	420.276.064		576.677.451
Jumlah pendapatan pengembalian dana oleh Bank sebagai mudharib	45.213.931.310		40.375.374.055
	168.018.699.522		169.966.811.737
Hak pihak ketiga atas bagi hasil dana syirkah temporer	(118.915.951.607)	25	(109.262.417.070)
Hak bagi hasil milik Bank	48.102.747.915		60.724.394.667
<b>PENDAPATAN OPERASIONAL LAINNYA</b>	4.476.695.397	26	1.688.455.829
Pendapatan operasional lainnya	(19.462.329.859)	27	(20.705.107.071)
<b>BEBAN OPERASIONAL LAINNYA</b>	(23.160.838.463)	28	(30.695.088.533)
Beban personalia	(3.662.374.249)	29	(2.225.982.139)
Beban cadangan kerugian penurunan nilai	-		(334.800.286)
Kerugian dan penurunan nilai wajar efek yang dipartisipasikan - bersih	(756.404.901)		(2.234.001.232)
Beban lainnya	(63.231.947.472)		(55.194.979.261)
Jumlah beban operasional lainnya	347.696.840		6.217.851.235
<b>LABA OPERASIONAL</b>	720.986.297	30	116.001.461
<b>PENDAPATAN NON OPERASIONAL - BERSIH</b>	1.068.684.137		6.335.852.696
<b>LABA SEBELUM PAJAK</b>	155.352.381	33	1.361.709.301
<b>BEBAN PAJAK</b>	913.331.756		4.974.143.395
<b>LABA TAHUN BERJALAN</b>			
<b>PENGHASILAN (RUGI) KOMPREHENSIF LAIN</b>			
Pos yang akan direklasifikasi ke laba rugi			
Laba (rugi) yang belum direalisasi atas perubahan nilai wajar efek-efek yang tersedia untuk dijual	12.390.130.167		(15.514.874.337)
Pos yang tidak akan direklasifikasi ke laba rugi			
Pengukuran kembali liabilitas imbalan pasti - setelah dampak pajak tangguhan	(309.437.301)	32	2.397.316.917
<b>JUMLAH LABA (RUGI) KOMPREHENSIF</b>	12.994.024.622		(8.143.414.029)
<b>OPERATING INCOME AND EXPENSES</b>			
Income from fund management by Bank as mudharib			
Income from sales - murabahah			
Income from profit sharing: Murabahah			
Mudharabah			
Income from ijarah - net			
Other main operating income			
Total income from fund management by Bank as mudharib			
Third parties' share on returns of temporary syirkah funds			
Bank's share in profit sharing			
<b>OTHER OPERATING INCOME</b>			
Other operating income			
<b>OTHER OPERATING EXPENSES</b>			
General and administrative expenses			
Personnel expenses			
Allowances for impairment losses expenses			
Loss on decrease in fair value of trading securities - net			
Other expenses			
Total other operating expenses			
<b>PROFIT FROM OPERATIONS</b>			
<b>NON OPERATING INCOME - NET</b>			
<b>PROFIT BEFORE TAX</b>			
<b>TAX EXPENSE</b>			
<b>PROFIT FOR THE YEAR</b>			
<b>OTHER COMPREHENSIVE INCOME (LOSS)</b>			
Item that will be reclassified subsequently to profit and loss			
Unrealised gain (loss) on changes in fair value of available for sales marketable securities			
Item that will not be reclassified subsequently to profit and loss			
Remeasurement of defined benefit liability - net of tax			
<b>TOTAL COMPREHENSIVE INCOME (LOSS)</b>			



	2020	2019
<b>PENDAPATAN DAN BEBAN OPERASIONAL</b>		
Pendapatan pengalihan dana oleh Bank sebagai mudharib		
Pendapatan dari jual beli mureabah	18.470.603.254	29.518.331.679
Pendapatan dari bagi hasil: Musyarakah	76.272.301.212	90.271.772.833
Mudharabah	840.610.814	2.594.387.636
Pendapatan dari ijarah - bersih	231.551.160	420.276.064
Pendapatan usaha utama lainnya	52.935.110.779	45.213.891.310
Jumlah pendapatan pengelolaan dana oleh Bank sebagai mudharib	148.750.177.219	168.018.699.522
Hak pihak ketiga atas bagi hasil dana syirkah temporer	(112.243.865.295)	(118.915.851.607)
Hak bagi hasil milik Bank	36.506.311.924	49.102.747.915
<b>PENDAPATAN OPERASIONAL LAINNYA</b>		
Pendapatan operasional lainnya	15.869.591.889	4.476.895.397
<b>BEBAN OPERASIONAL LAINNYA</b>		
Beban umum dan administrasi	(18.396.612.511)	(19.452.329.859)
Beban personalia	(24.427.215.327)	(29.160.836.463)
Beban cadangan kerugian penunangan nilai	(3.603.754.383)	(3.862.374.249)
Beban lainnya	(2.430.222.758)	(756.404.901)
Jumlah beban operasional lainnya	(48.859.804.979)	(53.231.947.472)
<b>LABA OPERASIONAL</b>	3.616.098.814	347.685.840
<b>PENDAPATAN (BEBAN) NON OPERASIONAL - BERSIH</b>	(204.180.173)	720.989.297
<b>LABA SEBELUM PAJAK</b>	3.411.918.641	1.068.684.137
<b>BEBAN PAJAK</b>	3.628.535.374	155.352.381
<b>LABA (RUGI) TAHUN BERJALAN</b>	(214.616.733)	913.331.756
<b>PENGHASILAN (RUGI) KOMPREHENSIF LAIN</b>		
Pos yang akan direklasifikasi ke laba rugi		
Laba yang belum direalisasi atas perubahan nilai wajar efek-efek yang diukur pada nilai wajar melalui penghasilan komprehensif lain - setelah dampak pajak tangguhan	26.423.966.790	12.390.130.167
Pos yang tidak akan direklasifikasi ke laba rugi		
Pengukuran kembali liabilitas imbalan pasti - setelah dampak pajak tangguhan	(695.857.189)	(309.437.301)
<b>JUMLAH LABA KOMPREHENSIF</b>	25.313.492.869	12.994.024.622
<b>OPERATING INCOME AND EXPENSES</b>		
Income from fund management by Bank as mudharib		
Income from sales and purchases mureabah	18,470,603,254	29,518,331,679
Income from profit sharing: Musyarakah	76,272,301,212	90,271,772,833
Mudharabah	840,610,814	2,594,387,636
Income from ijarah - net	231,551,160	420,276,064
Other main operating income	52,935,110,779	45,213,891,310
Total income from fund management by Bank as mudharib	148,750,177,219	168,018,699,522
Third parties' share on returns of temporary syirkah funds	(112,243,865,295)	(118,915,851,607)
Bank's share in profit sharing	36,506,311,924	49,102,747,915
<b>OTHER OPERATING INCOME</b>		
Other operating income	15,869,591,889	4,476,895,397
<b>OTHER OPERATING EXPENSES</b>		
General and administrative expenses	(18,396,612,511)	(19,452,329,859)
Personnel expenses	(24,427,215,327)	(29,160,836,463)
Provision for impairment losses - net	(3,603,754,383)	(3,862,374,249)
Other expenses	(2,430,222,758)	(756,404,901)
Total other operating expenses	(48,859,804,979)	(53,231,947,472)
<b>PROFIT FROM OPERATIONS</b>	3,616,098,814	347,685,840
<b>NON OPERATING INCOME (EXPENSES) - NET</b>	(204,180,173)	720,989,297
<b>PROFIT BEFORE TAX</b>	3,411,918,641	1,068,684,137
<b>TAX EXPENSES</b>	3,628,535,374	155,352,381
<b>PROFIT (LOSS) FOR THE YEAR</b>	(214,616,733)	913,331,756
<b>OTHER COMPREHENSIVE INCOME (LOSS)</b>		
Item that will be reclassified subsequently to profit and loss		
Unrealised gain from changes in fair value of marketable securities measured through other comprehensive income - net of tax	26,423,966,790	12,390,130,167
Item that will not be reclassified subsequently to profit and loss		
Remeasurement of defined benefit liability - net of tax	(695,857,189)	(309,437,301)
<b>TOTAL COMPREHENSIVE INCOME</b>	25,313,492,869	12,994,024,622

## PT Bank Victoria Syariah

Laporan Keuangan/  
Financial Statements  
Untuk Tahun-Tahun yang Berakhir 31 Desember 2021 dan 2020/  
For the Years Ended December 31, 2021 and 2020

Lihat catatan atas laporan keuangan yang merupakan bagian yang tidak terpisahkan dari laporan keuangan.

See accompanying notes to financial statements which are an integral part of the financial statements.

	2021	Catatan/ Notes	2020
<b>LIABILITAS, DANA SYIRKAH TEMPORER, DAN EKUITAS</b>			
<b>LIABILITAS</b>			
Liabilitas segera	2.761.007.163	16	2.700.640.223
Simpanan giro wadiah	12.930.336.047	17	251.344.863.716
Simpanan dan bank lain	42.000.000.000	18	260.000.000.000
Bagi hasil yang belum dibagikan	1.293.574.768	19	4.805.984.900
Liabilitas sewa	3.772.307.075	20	8.028.813.482
Pendapatan dianggurkan	751.220.202		949.506.640
Utang pajak	1.017.551.949	21	1.857.814.488
Liabilitas lain-lain	1.148.035.415		2.222.277.313
Liabilitas imbalan kerja jangka panjang	3.729.787.299	33	5.377.421.352
<b>JUMLAH LIABILITAS</b>	<b>69.394.819.918</b>		<b>537.287.322.124</b>
<b>DANA SYIRKAH TEMPORER</b>		22	
Giro mudharabah	8.957.388		14.175.195
Tabungan mudharabah	20.290.789.199		41.214.400.450
Deposito mudharabah	1.210.232.585.601		1.337.953.785.605
<b>JUMLAH DANA SYIRKAH TEMPORER</b>	<b>1.239.482.312.188</b>		<b>1.379.182.361.250</b>
<b>EKUITAS</b>			
Modal saham			
Nilai nominal Rp 1.000 per saham,			
Modal dasar - 1.000.000.000 saham			
Modal ditempatkan dan disetor	360.000.000.000	23	360.000.000.000
360.000.000 saham			
Labanya yang belum direalisasi atas perubahan nilai wajar efek-efek yang diukur pada nilai wajar melalui penghasilan komprehensif lain - bersih	291.218.780	7	23.328.255.294
Saldo laba (defisit) telah ditentukan penggunaannya	9.156.165.256	24	9.156.165.256
Belum ditentukan penggunaannya	(6.465.177.293)		(12.927.418.064)
<b>JUMLAH EKUITAS</b>	<b>360.862.206.743</b>		<b>378.557.002.468</b>
<b>JUMLAH LIABILITAS, DANA SYIRKAH TEMPORER DAN EKUITAS</b>	<b>1.660.849.338.849</b>		<b>2.296.026.685.840</b>

Lihat catatan atas laporan keuangan yang merupakan bagian yang tidak terpisahkan dari laporan Keuangan.

ASET	2021	Catatan/ Notes	2020
<b>Kas</b>	<b>1.244.540.400</b>		<b>1.817.587.900</b>
Giro pada Bank Indonesia	47.399.070.914	4	42.115.858.874
Giro pada Bank lain	5.413.128.861	5	3.049.975.484
Penempatan pada bank lain dan Bank Indonesia	185.000.000.000	6	248.000.000.000
Efek-efek	538.031.907.777	7	712.683.346.578
Pinjaman murabahah	215.419.088.236	8	220.403.750.882
Dikurangi: Cadangan kerugian penurunan nilai	(4.105.542.353)		(1.930.888.245)
Pinjaman murabahah - bersih	211.313.545.883		218.472.862.636
Pembayaran musyarakah	585.786.229.252	9	938.148.736.691
Dikurangi: Cadangan kerugian penurunan nilai	(43.597.815.269)		(24.225.247.850)
Pembayaran musyarakah - bersih	542.188.413.983		913.923.488.841
Pembayaan mudharabah	4.099.239.339	10	6.816.777.400
Dikurangi: Cadangan kerugian penurunan nilai	(3.049.770.615)		(241.801.769)
Pembayaan mudharabah - bersih	1.049.468.724		6.574.975.631
Pinjaman	189.056.384		171.178.684
Dikurangi: Cadangan kerugian penurunan nilai	(17.876.710)		-
Pendapatan ijarah - bersih	171.178.684		171.178.684
Pendapatan bagi hasil yang akan diterima	13.673.991.543	11	15.107.630.083
Aset yang diperoleh untuk ijarah - bersih	684.745.517		1.602.331.673
Penyetaraan saham	29.468.550		29.468.550
Dikurangi: Cadangan kerugian penurunan nilai	(294.686)		(294.686)
Penyetaraan saham - bersih	29.173.864		29.173.864
Aset tetap	17.942.904.809	12	20.560.604.815
Dikurangi: Akumulasi penyusutan	(3.412.950.553)		(2.255.317.961)
Aset tetap - bersih	4.529.954.256		8.305.286.854
Aset tak berwujud	8.029.838.070	13	7.874.838.070
Dikurangi: Akumulasi amortisasi	(7.025.630.748)		(6.044.639.550)
Aset tak berwujud - bersih	1.004.207.322		1.830.198.520
Biaya dibayar di muka	6.766.250.809	14	8.682.276.197
Aset lain-lain	118.551.048.000	15	118.501.515.639
Dikurangi: Cadangan kerugian penurunan nilai	(33.655.601.276)		(15.498.345.601)
Aset lain-lain - bersih	84.895.446.724		103.003.170.038
Aset pajak tangguhan	7.474.316.788	34	10.655.395.013
<b>JUMLAH ASET</b>	<b>1.650.849.338.849</b>		<b>2.296.026.685.840</b>

See accompanying notes to financial statements which are an integral part of the financial statements.

PT BANK VICTORIA SYARIAH  
 Statements of Profit or Loss and Other Comprehensive Income  
 For the Years Ended December 31, 2021 and 2020  
 (Figures are Presented in Rupiah, unless Otherwise Stated)

PT BANK VICTORIA SYARIAH  
 Laporan Laba Rugi dan Penghasilan Komprehensif Lain  
 Untuk Tahun-tahun yang Berakhir 31 Desember 2021 dan 2020  
 (Angka-angka Disajikan dalam Rupiah, kecuali Dinyatakan Lain)

	2021	Catatan/ Notes	2020
<b>PENDAPATAN DAN BEBAN OPERASIONAL</b>			
Pendapatan pengelolaan dana oleh Bank sebagai mudharib			
Pendapatan dari jual beli murabahah	20.816.881.122	25	18.470.603.254
Pendapatan dan bagi hasil: Musyarakah Mudharabah	40.692.564.742 245.934.164		76.272.301.212 840.810.814
Pendapatan dari jarah - bersih	116.635.023		231.551.160
Pendapatan usaha utama lainnya	51.946.343.892		52.935.110.779
Jumlah pendapatan pengelolaan dana oleh Bank sebagai mudharib	113.818.358.943		148.750.177.219
Hak pihak ketiga atas bagi hasil dana syirkah temporer	(66.364.165.495)	26	(112.243.865.295)
Hak bagi hasil milik Bank	45.454.193.448		36.506.311.924
<b>PENDAPATAN OPERASIONAL LAINNYA</b>			
Pendapatan operasional lainnya	27.867.773.511	27	15.969.691.869
<b>BEBAN OPERASIONAL LAINNYA</b>			
Beban umum dan administrasi	(17.423.697.956)	28	(18.398.612.511)
Beban personalia	(21.664.819.738)	29	(24.427.215.327)
Beban cadangan kerugian penurunan nilai	(21.526.555.044)	30	(3.603.754.383)
Beban lainnya	(453.024.114)		(2.430.222.758)
Jumlah beban operasional lainnya	(61.068.096.652)		(48.859.804.979)
<b>LABA OPERASIONAL</b>	12.253.870.107		3.616.098.814
<b>PENDAPATAN (BEBAN) NON OPERASIONAL - BERSIH</b>	1.049.309.706	31	(204.180.173)
<b>LABA SEBELUM PAJAK</b>	13.303.179.813		3.411.918.641
<b>BEBAN PAJAK</b>	8.763.098.401	34	3.626.535.374
<b>LABA (RUGI) TAHUN BERJALAN</b>	4.520.081.412		(214.616.733)
<b>PENGHASILAN (RUGI) KOMPREHENSIF LAIN</b>			
Pos yang akan direklasifikasi ke laba rugi			
Laba (rugi) yang belum direalisasi atas perubahan nilai wajar efek-efek yang diukur pada nilai wajar melalui penghasilan komprehensif lain - setelah dampak pajak tangguhan	(23.037.036.514)	7	26.423.866.790
Pos yang tidak akan direklasifikasi ke laba rugi			
Pengukuran kembali liabilitas imbalan pasti - setelah dampak pajak tangguhan	(77.840.621)	33, 34	(695.657.169)
<b>JUMLAH LABA (RUGI) KOMPREHENSIF</b>	(18.594.795.723)		25.313.492.868
<b>OPERATING INCOME AND EXPENSES</b>			
Income from fund management by Bank as mudharib			
Income from sales and purchases murabahah	18.470.603.254		
Income from profit sharing: Musyarakah Mudharabah	76.272.301.212 840.810.814		
Income from jarah - net	231.551.160		
Other main operating income	52.935.110.779		
Total income from fund management by Bank as mudharib	148.750.177.219		
Third parties' share on returns of temporary syirkah funds	(112.243.865.295)		
Bank's share in profit sharing	36.506.311.924		
<b>OTHER OPERATING INCOME</b>			
Other operating income	15.969.691.869		
<b>OTHER OPERATING EXPENSES</b>			
General and administrative expenses	(18.398.612.511)		
Personnel expenses	(24.427.215.327)		
Provision for impairment losses - net	(3.603.754.383)		
Other expenses	(2.430.222.758)		
Total other operating expenses	(48.859.804.979)		
<b>PROFIT FROM OPERATIONS</b>	3.616.098.814		
<b>NON OPERATING INCOME (EXPENSES) - NET</b>	(204.180.173)		
<b>PROFIT BEFORE TAX</b>	3.411.918.641		
<b>TAX EXPENSES</b>	3.626.535.374		
<b>PROFIT (LOSS) FOR THE YEAR</b>	(214.616.733)		
<b>OTHER COMPREHENSIVE INCOME (LOSS)</b>			
Item that will be reclassified subsequently to profit and loss			
Unrealised gain (loss) from changes in fair value of marketable securities measured through other comprehensive income - net of tax	26.423.866.790		
Item that will not be reclassified subsequently to profit and loss			
Remeasurement of defined benefit liability - net of tax	(695.657.169)		
<b>TOTAL COMPREHENSIVE INCOME (LOSS)</b>	25.313.492.868		



KEMENTERIAN AGAMA REPUBLIK INDONESIA  
 UNIVERSITAS ISLAM NEGERI  
 ANTASARI BANJARMASIN  
 FAKULTAS EKONOMI DAN BISNIS ISLAM  
 PROGRAM STUDI PERBANKAN SYARIAH  
 Jalan A. Yani Km. 4.5 Banjarmasin 70235 Telepon (0511) 678 3434,  
 e-mail: [febimail@uin-antasari.ac.id](mailto:febimail@uin-antasari.ac.id), website: [febi.uin-antasari.ac.id](http://febi.uin-antasari.ac.id)

### PENETAPAN JUDUL DAN PEMBIMBING SKRIPSI

Nomor : B-691/Un.14/II.5/PS.S1/PP.00.9/07/2023

Setelah kami mempelajari dan diadakan perbaikan seperlunya atas rencana penelitian Saudara (i):

Nama : Siti Kamiliya Norhidayah  
 NIM : 200105020030  
 Program Studi : S.1/Perbankan Syariah  
 Judul : ANALISIS RASIO KEUANGAN DENGAN MODEL ZMIJEWSKI (X-SCORE) DALAM MEMPREDIKSI FINANCIAL DISTRESS PADA PERBANKAN SYARIAH DI INDONESIA PERIODE 2017-2021

Kami dapat menyetujui rencana penelitian (proposal) tersebut. Sebagai pembimbing kami tetapkan sebagai berikut:

Dosen Pembimbing Skripsi : Rimayanti,S.E.,M.M

Saudara (i) diharapkan segera melakukan konsultasi dengan Dosen Pembimbing Skripsi guna mendapatkan arahan dalam rangka persiapan pembuatan skripsi selanjutnya.

Demikian penetapan ini dibuat untuk diketahui dan dilaksanakan dengan semestinya.

Banjarmasin, 17 Juli 2023  
 Ketua Prodi Perbankan Syariah



Annisa Sayyid, S.H.I., M.S.I  
 NIP. 19830526 201101 2 007

- Tembusan :
1. Rektor UIN Antasari (sebagai laporan);
  2. Dosen Pembimbing;
  3. Mahasiswa (i) ybs;
  4. Arsip.



**UNIVERSITAS ISLAM NEGERI ANTASARI BANJARMASIN**  
**FAKULTAS EKONOMI DAN BISNIS ISLAM**

Jalan A. Yani Km. 4.5 Telp. (0511) 6783434 – 6777955 Banjarmasin 70235  
 e-mail: febi@uin-antasari.ac.id / febi.uinantasari@gmail.com website: www.febi.uin.antasari.ac.id

Banjarmasin, 14 Agustus 2023

Nomor : B-401/Un.14/III.5/BIRO.SKRIPTSI/PP.00.9/08/2023  
 Lampiran : Satu berkas  
 Hal : Penetapan Waktu Ujian  
 Proposal Skripsi

Kepada  
 Yth. Siti Kamiliya Norhidayah / 200105020030  
 Mahasiswa/i Jurusan S1 Perbankan Syariah  
 Fakultas Ekonomi dan Bisnis Islam UIN Antasari  
 Banjarmasin

*Assalamu'alaikum wr. wb.*

Berdasarkan surat permohonan Saudara mengenai penetapan waktu ujian proposal skripsi, maka dengan ini ditetapkan Ujian Proposal Skripsi atas nama:

Nama / NIM : Siti Kamiliya Norhidayah / 200105020030  
 Jurusan : Perbankan Syariah  
 Judul : Analisis Rasio Keuangan dengan Model Zmijewski (X-Score) dalam Memprediksi Financial Distress pada Perbankan Syariah di Indonesia Periode 2017-2021

pada:

Hari/Tanggal : Selasa, 15 Agustus 2023  
 Waktu : 09.00 - 09.45  
 Tempat : Ruang Munaqasyah 1

dengan susunan tim penguji sebagai berikut:

Penguji (Pembimbing) : Rimayanti, S.E., M.M.  
 Penguji (Eksternal) : Elida Mahriani, SEI., M.M.  
 Notulis : Abd. Adim, SE., M.Ag

Demikian surat penetapan ini dibuat untuk dilaksanakan sebagaimana mestinya.

*Wassalamu'alaikum wr. wb.*



Ketua Prodi Perbankan Syariah

*Annisa Sayyid, SHI, MSI.*

Tembusan:

- Yth. 1. Penguji (Pembimbing)
- 2. Penguji (Eksternal)
- 3. Notulis

-Arsip

Catatan:

Diharap pelaksanaan ujian tepat waktu untuk menghindari tertundanya ujian-ujian berikutnya

No. : 434



**KEMENTERIAN AGAMA REPUBLIK INDONESIA  
UNIVERSITAS ISLAM NEGERI ANTASARI BANJARMASIN  
FAKULTAS EKONOMI DAN BISNIS ISLAM**

Jalan A. Yani Km. 4.5 Telp. (0511) 67834343 / 6777955 Banjarmasin 70235  
e-mail: [febimail@uin-antasari.ac.id](mailto:febimail@uin-antasari.ac.id) / [febi.uinantasari@gmail.com](mailto:febi.uinantasari@gmail.com) website: [febi.uin-antasari.ac.id](http://febi.uin-antasari.ac.id)

**BERITA ACARA UJIAN PROPOSAL  
FAKULTAS EKONOMI DAN BISNIS ISLAM  
UIN ANTASARI BANJARMASIN**

Pada Hari/Tanggal : Selasa, 15 Agustus 2023 telah dilaksanakan ujian proposal skripsi atas nama:

Nama/NIM : Siti Kamiliya Norhidayah/ 200105020030  
Jurusan : Perbankan Syariah  
Judul : Analisis Rasio Keuangan dengan Model Zmijewski (X-Score) dalam Memprediksi Financial Distress pada Perbankan Syariah di Indonesia Periode 2017-2021


Dengan susunan tim Penguji sebagai berikut:

Penguji (Pembimbing) : Rimayanti, S.E., M.M  
Penguji (Eksternal) : Elida Mahriani, SEI., M.M.  
Notulen : Abd. Adim, SE., M.Ag


Hasil Ujian Proposal Skripsi dinyatakan :  
Diterima / diterima dengan perbaikan / ditolak\*  
Catatan pelaksanaan ujian proposal:

Banjarmasin, Selasa, 15 Agustus 2023


1. Penguji (Pembimbing)

  
Rimayanti, S.E., M.M

2. Penguji (Eksternal)

  
Elida Mahriani, SEI., M.M.

3. Notulis

  
Abd. Adim, SE., M.Ag



**SURAT PERNYATAAN TELAH MELAKUKAN RISET**

Saya yang bertanda tangan di bawah ini :

Nama : Siti Kamiliya Norhidayah  
NIM : 200105020030  
Semester/Jurusan : VIII/Perbankan Syariah  
Tempat, tanggal lahir : Tanah Laut, 7 Maret 2002  
Alamat : Jl. Pramuka, Komplek Satelit Permai, Kel. Sungai Lulut,  
Kec. Banjarmasin Timur, Kota Banjarmasin, Kalimantan  
Selatan 70238

Dengan ini menyatakan bahwa Saya Benar-benar telah melakukan penelitian/Riset, dengan judul skripsi "ANALISIS RASIO KEUANGAN DENGAN MODEL *ZMJIEWSKI (X-SCORE)* DALAM MEMPREDIKSI *FINANCIAL DISTRESS* PADA PERBANKAN SYARIAH DI INDONESIA PERIODE 2017-2021", Penelitian dilakukan dengan menganalisis dokumen laporan keuangan Bank Umum Syariah pada website masing-masing Bank Umum Syariah yang dilakukan pada tanggal 1 Januari 2024 s.d 30 Maret 2024 untuk melengkapi data penelitian tersebut.

Demikian Surat Pernyataan ini saya buat dengan sebenar-benarnya dan jika dikemudian hari pernyataan saya ini dinyatakan tidak benar, saya siap untuk menerima sanksi sesuai peraturan yang berlaku.

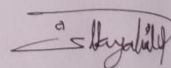
Banjarmasin, 6 Mei 2024

Mengetahui  
Dosen Pembimbing

Yang membuat Pernyataan,



Rimayanti, S.E., MM  
NIP. 19871021 201903 2005



Siti Kamiliya Norhidayah  
NIM. 20010520030

**SURAT PERNYATAAN TELAH MELAKUKAN RISET**

Saya yang bertanda tangan di bawah ini :

Nama : Siti Kamiliya Norhidayah  
NIM : 200105020030  
Semester/Jurusan : VIII/Perbankan Syariah  
Tempat, tanggal lahir : Tanah Laut, 7 Maret 2002  
Alamat : Jl. Pramuka, Komplek Satelit Permai, Kel. Sungai Lulut,  
Kec. Banjarmasin Timur, Kota Banjarmasin, Kalimantan  
Selatan 70238

Dengan ini menyatakan bahwa Saya Benar-benar telah melakukan penelitian/Riset, dengan judul skripsi” ANALISIS RASIO KEUANGAN DENGAN MODEL *ZMIJEWSKI (X-SCORE)* DALAM MEMPREDIKSI *FINANCIAL DISTRESS* PADA PERBANKAN SYARIAH DI INDONESIA PERIODE 2017-2021”, Penelitian dilakukan dengan menganalisis dokumen laporan keuangan Bank Umum Syariah pada website masing-masing Bank Umum Syariah yang dilakukan pada tanggal 1 Januari 2024 s.d 30 Maret 2024 untuk melengkapi data penelitian tersebut.

Demikian Surat Pernyataan ini saya buat dengan sebenar-benarnya dan jika dikemudian hari pernyataan saya ini dinyatakan tidak benar, saya siap untuk menerima sanksi sesuai peraturan yang berlaku.

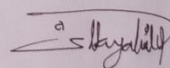
Banjarmasin, 6 Mei 2024

Mengetahui  
Dosen Pembimbing



Rimayanti, S.E., MM  
NIP. 19871021 201903 2005

Yang membuat Pernyataan,



Siti Kamiliya Norhidayah  
NIM. 20010520030



**KEMENTERIAN AGAMA REPUBLIK INDONESIA  
UNIVERSITAS ISLAM NEGERI ANTASARI BANJARMASIN  
FAKULTAS EKONOMI DAN BISNIS ISLAM**

Jalan A. Yani Km. 4.5 Telp. (0511) 67834343 / 6777955 Banjarmasin 70235  
e-mail: febimail@uin-antasari.ac.id / febi.uinantasari@gmail.com website: febi.uin-antasari.ac.id

**CATATAN KONSULTASI BIMBINGAN SKRIPSI**

Nama : Siti Kamiliya Norhidayah  
NIM : 200105020030  
Jurusan : Perbankan Syariah  
Judul Skripsi : Analisis Rasio Keuangan dengan Model *Zmijewski (X-Score)* dalam Memprediksi *Financial Distress* pada Perbankan Syariah di Indonesia Periode 2017-2021  
Pembimbing I : Rimayanti, SE, MM

**CATATAN PEMBIMBING I**

- Bagian arti dari ayat Al-Qurban seharusnya (spasi).
- Ruang lingkup penelitian di bab III dihapus (tidak sesuai pedoman skripsi)
- Penyesuaian urutan subbab III sesuai pedoman skripsi
  - Jenis dan pendekatan penelitian
  - Subjek dan objek penelitian
  - Populasi dan sampel
  - Data dan sumber data
  - Teknik pengambilan sampel
  - Teknik pengumpulan data
  - Teknik analisis data
  - $X_1, X_2, X_3$  variabel dipindahkan ke teknik analisis data.

5 JULI 2023

RIMAYANTI, SE, MM



**KEMENTERIAN AGAMA REPUBLIK INDONESIA  
UNIVERSITAS ISLAM NEGERI ANTASARI BANJARMASIN  
FAKULTAS EKONOMI DAN BISNIS ISLAM**

Jalan A. Yani Km. 4.5 Telp. (0511) 67834343 / 6777955 Banjarmasin 70235  
e-mail: febimail@uin-antasari.ac.id/ febi.uinantasari@gmail.com website: febi.uin-antasari.ac.id

**CATATAN KONSULTASI BIMBINGAN SKRIPSI**

Nama : Siti Kamiliya Norhidayah  
NIM : 200105020030  
Jurusan : Perbankan Syariah  
Judul Skripsi : Analisis Rasio Keuangan dengan Model Zmijewski (X-Score) dalam Memprediksi *Financial Distress* pada Perbankan Syariah di Indonesia Periode 2017-2021  
Pembimbing : Rimayanti, SE, MM

**CATATAN PEMBIMBING**

1. Perbaikan latar belakang
  - kata keuangan distress warning diterjemahkan semua, lalu dalam kurung untuk bahasa inggrisnya ditulis secara italic.
  - kata tidak liquid dijelaskan maksudnya apa.
  - kalimat yang membahas sebab financial distress akibat karyawan dihapus karena tidak sesuai dengan pembahasan.
  - Perlu ditambahkan pemaparan tentang riset gap dan alasan penggunaan metode Zmijewski dibanding metode lain.
  - Riset gapnya minimal 2 penelitian terdahulu yang bisa memprediksi financial distress dan 2 penelitian terdahulu yang tidak bisa memprediksi financial distress melalui metode Zmijewski.
2. Penambahan kata untuk rumusan masalah 1 menjadi bagaimana tingkat kesehatan perbankan syariah di Indonesia diukur dengan ROA, debt ratio, dan current ratio pada periode 2017-2021.
3. Penyesuaian tujuan penelitian 1 dengan rumusan masalah 1.
4. Perbaikan definisi operasional sesuai urutan variable judul:
  - Rasio keuangan (diberi penjelasan rasio keuangan)
  - Model Zmijewski (diberi penjelasan model Zmijewski seperti apa yang digunakan dalam penelitian)
  - Financial distress (diberi penjelasan financial distress seperti apa yang digunakan dalam penelitian)
  - Perbankan syariah (ditsebutkan bank yang akan diteliti)
5. Perbaikan penelitian terdahulu diberi persamaan dan perbedaan dengan penelitian yang dilakukan.
6. Perbaikan kutipan dan paragraf.

13 JULI 2023

RIMAYANTI



**KEMENTERIAN AGAMA REPUBLIK INDONESIA  
UNIVERSITAS ISLAM NEGERI ANTASARI BANJARMASIN  
FAKULTAS EKONOMI DAN BISNIS ISLAM**

Jalan A. Yani Km. 4.5 Telp. (0511) 67834343 / 6777955 Banjarmasin 70235  
e-mail: [febimail@uin-antasari.ac.id](mailto:febimail@uin-antasari.ac.id) / [febi.uinantasari@gmail.com](mailto:febi.uinantasari@gmail.com) website: [febi.uin-antasari.ac.id](http://febi.uin-antasari.ac.id)

**CATATAN KONSULTASI BIMBINGAN SKRIPSI**

Nama : Siti Kamiliya Norhidayah  
NIM : 200105020030  
Jurusan : Perbankan Syariah  
Judul Skripsi : Analisis Rasio Keuangan dengan Model *Zmijewski (X-Score)*  
dalam Memprediksi *Financial Distress* pada Perbankan Syariah di  
Indonesia Periode 2017-2021  
Pembimbing : Rimayanti, SE, MM

**CATATAN PEMBIMBING**

Perbaikan bab I

1. Perubahan tata letak paragraf.
2. Penambahan penelitian terdahulu
3. Menghapus paragraf penelitian terdahulu yang membandingkan keakuratan antar model

10 JULI 2023

RIMAYANTI



**KEMENTERIAN AGAMA REPUBLIK INDONESIA  
UNIVERSITAS ISLAM NEGERI ANTASARI BANJARMASIN  
FAKULTAS EKONOMI DAN BISNIS ISLAM**

Jalan A. Yani Km. 4.5 Telp. (0511) 67834343 / 6777955 Banjarmasin 70235  
e-mail: [febimail@uin-antasari.ac.id](mailto:febimail@uin-antasari.ac.id) / [febi.uinantasari@gmail.com](mailto:febi.uinantasari@gmail.com) website: [febi.uin-antasari.ac.id](http://febi.uin-antasari.ac.id)

**CATATAN KONSULTASI BIMBINGAN SKRIPSI**

Nama : Siti Kamiliya Norhidayah  
NIM : 200105020030  
Jurusan : Perbankan Syariah  
Judul Skripsi : Analisis Rasio Keuangan dengan Model Zmijewski (*X-Score*) dalam Memprediksi *Financial Distress* pada Perbankan Syariah di Indonesia Periode 2017-2021  
Pembimbing : Rimayanti, SE, MM

**CATATAN PEMBIMBING**

Perbaikan Bab II

1. Penyesuaian judul landasan teori diganti sesuai judul variabel penelitian.
2. Teori sesuai urutan variabel judul, yaitu:
  - A. Rasio Keuangan
  - B. Model Zmijewski (*X-Score*)
  - C. *Financial Distress*
3. Teori bank syariah diletakkan diakhir.
4. Teori laporan keuangan digabung dengan rasio keuangan.
5. Teori kebangkrutan digabung dengan *financial distress*.
6. Teori yang tidak penting dihapus.

21 JULI 2023

RIMAYANTI



**KEMENTERIAN AGAMA REPUBLIK INDONESIA  
UNIVERSITAS ISLAM NEGERI ANTASARI BANJARMASIN  
FAKULTAS EKONOMI DAN BISNIS ISLAM**

Jalan A. Yani Km. 4.5 Telp. (0511) 67834343 / 6777955 Banjarmasin 70235  
e-mail: [febimail@uin-antasari.ac.id](mailto:febimail@uin-antasari.ac.id) / [febi.uinantasari@gmail.com](mailto:febi.uinantasari@gmail.com) website: [febi.uin-antasari.ac.id](http://febi.uin-antasari.ac.id)

**CATATAN KONSULTASI BIMBINGAN SKRIPSI**

Nama : Siti Kamiliya Norhidayah  
NIM : 200105020030  
Jurusan : Perbankan Syariah  
Judul Skripsi : Analisis Rasio Keuangan dengan Model *Zmijewski (X-Score)* dalam Memprediksi *Financial Distress* pada Perbankan Syariah di Indonesia Periode 2017-2021  
Pembimbing : Rimayanti, SE, MM

**CATATAN PEMBIMBING**

Perbaikan Bab III

1. Revisi jenis penelitian.
2. Jenis dan pendefinisian penelitian dibuat subbab terpisah.
3. Revisi objek penelitian.
4. Perbaikan populasi perlu disebutkan.
5. Populasi dan sampel dibuat subbab terpisah.
6. Data dan sumber data dibuat subbab terpisah.

24 JULI 2023

RIMAYANTI



KEMENTERIAN AGAMA REPUBLIK INDONESIA  
UNIVERSITAS ISLAM NEGERI ANTASARI BANJARMASIN  
FAKULTAS EKONOMI DAN BISNIS ISLAM

Jalan A. Yani Km. 4.5 Telp. (0511) 67834343 / 6777955 Banjarmasin 70235  
e-mail: [febimail@uin-antasari.ac.id](mailto:febimail@uin-antasari.ac.id) / [febi.uinantasari@gmail.com](mailto:febi.uinantasari@gmail.com) website: [febi.uin-antasari.ac.id](http://febi.uin-antasari.ac.id)

**CATATAN KONSULTASI BIMBINGAN SKRIPSI**

Nama : Siti Kamiliya Norhidayah  
NIM : 200105020030  
Jurusan : Perbankan Syariah  
Judul Skripsi : Analisis Rasio Keuangan dengan Model Zmijewski (*X-Score*)  
dalam Memprediksi *Financial Distress* pada Perbankan Syariah di  
Indonesia Periode 2017-2021  
Pembimbing : Rimayanti, SE, MM

**CATATAN PEMBIMBING**

1. Standar nilai ROA, debt ratio, dan current ratio cari sumber yang sama.
2. Data yang diambil pada laporan keuangan adalah yang ada di tabelnya.
3. Data penelitian dalam laporan keuangan yang diambil adalah netonya (bersih)
4. Data pihak berelasi dan pihak ketiga dijumlah
5. Pendapatan yang ditungguhkan dari BI tidak dimasukkan dalam current ratio.
6. Angka data yang berbeda diambil yang ditahun terbaru.

21 SEPTEMBER 2023

RIMAYANTI, SE, MM





**KEMENTERIAN AGAMA REPUBLIK INDONESIA  
UNIVERSITAS ISLAM NEGERI ANTASARI BANJARMASIN  
FAKULTAS EKONOMI DAN BISNIS ISLAM**

Jalan A. Yani Km. 4.5 Telp. (0511) 67834343 / 6777955 Banjarmasin 70235  
e-mail: [febimail@uin-antasari.ac.id](mailto:febimail@uin-antasari.ac.id) / [febi.uinantasari@gmail.com](mailto:febi.uinantasari@gmail.com) website: [febi.uin-antasari.ac.id](http://febi.uin-antasari.ac.id)

**CATATAN KONSULTASI BIMBINGAN SKRIPSI**

Nama : Siti Kamiliya Norhidayah  
NIM : 200105020030  
Jurusan : Perbankan Syariah  
Judul Skripsi : Analisis Rasio Keuangan dengan Model *Zmijewski (X-Score)* dalam Memprediksi *Financial Distress* pada Perbankan Syariah di Indonesia Periode 2017-2021  
Pembimbing : Rimayanti, SE, MM

**CATATAN PEMBIMBING**

1. Pendapatan bagi hasil yang diterima, pendapatan yang akan diterima dari reverse repo, dan penyertaan modal sementara termasuk dalam aset lancar.
2. Tagihan reverse repo syariah tidak termasuk aset lancar
3. Bank BTN Syariah yang laporan keuangan tahun 2021 konsolidasian tidak berpengaruh.
4. Cantumkan minimal satu kutipan dari dosen pembimbing.

4 PESEMBER 2023

RIMAYANTI, SE, MM



**KEMENTERIAN AGAMA REPUBLIK INDONESIA  
UNIVERSITAS ISLAM NEGERI ANTASARI BANJARMASIN  
FAKULTAS EKONOMI DAN BISNIS ISLAM**

Jalan A. Yani Km. 4.5 Telp. (0511) 67834343 / 6777955 Banjarmasin 70235  
e-mail: [febimail@uin-antasari.ac.id](mailto:febimail@uin-antasari.ac.id) / [febi.uinantasari@gmail.com](mailto:febi.uinantasari@gmail.com) website: [febi.uin-antasari.ac.id](http://febi.uin-antasari.ac.id)

**CATATAN KONSULTASI BIMBINGAN SKRIPSI**

Nama : Siti Kamiliya Norhidayah  
NIM : 200105020030  
Jurusan : Perbankan Syariah  
Judul Skripsi : Analisis Rasio Keuangan dengan Model Zmijewski (*X-Score*)  
dalam Memprediksi *Financial Distress* pada Perbankan Syariah di  
Indonesia Periode 2017-2021  
Pembimbing : Rimayanti, SE, MM

**CATATAN PEMBIMBING**

1. Penyajian data terdiri dari variabel  $x_1, x_2, x_3$  dihitung dan model Zmijewski menggunakan rumus.
2. Pada bagian analisis data dibuat tabel ringkasan hasil hitungan di penyajian data
3. Pembahasan disesuaikan teori dan dibandingkan dengan penelitian terdahulu.

11 DESEMBER 2023

RIMAYANTI, SE, MM



**KEMENTERIAN AGAMA REPUBLIK INDONESIA  
UNIVERSITAS ISLAM NEGERI ANTASARI BANJARMASIN  
FAKULTAS EKONOMI DAN BISNIS ISLAM**

Jalan A. Yani Km. 4.5 Telp. (0511) 67834343 / 6777955 Banjarmasin 70235  
e-mail: febimail@uin-antasari.ac.id / febi.uinantasari@gmail.com website: febi.uin-antasari.ac.id

**CATATAN KONSULTASI BIMBINGAN SKRIPSI**

Nama : Siti Kamiliya Norhidayah  
NIM : 200105020030  
Jurusan : Perbankan Syariah  
Judul Skripsi : Analisis Rasio Keuangan dengan Model Zmijewski (*X-Score*) dalam Memprediksi *Financial Distress* pada Perbankan Syariah di Indonesia Periode 2017-2021  
Pembimbing : Rimayanti, SE, MM

**CATATAN PEMBIMBING**

1. Perbaikan pada rumus di penyajian data
2. Analisis data dan pembahasan dijadikan satu
3. Cantumkan teori pada pembahasan yang dihubungkan dengan pembahasan.
4. Penelitian terdahulu ubah dengan tentang bank.
5. Cantumkan penelitian terdahulu pada pembahasan setelah pemaparan teori yang dihubungkan dengan hasil penelitian.
6. Tambahkan kata penutup pada paragraf akhir sebagai kesimpulan.

25 MARET 2024

RIMAYANTI, SE, MM



**KEMENTERIAN AGAMA REPUBLIK INDONESIA  
UNIVERSITAS ISLAM NEGERI ANTASARI BANJARMASIN  
FAKULTAS EKONOMI DAN BISNIS ISLAM**

Jalan A. Yani Km. 4.5 Telp. (0511) 67834343 / 6777955 Banjarmasin 70235  
e-mail: [febimail@uin-antasari.ac.id](mailto:febimail@uin-antasari.ac.id) / [febi.uinantasari@gmail.com](mailto:febi.uinantasari@gmail.com) website: [febi.uin-antasari.ac.id](http://febi.uin-antasari.ac.id)

**CATATAN KONSULTASI BIMBINGAN SKRIPSI**

Nama : Siti Kamiliya Norhidayah  
NIM : 200105020030  
Jurusan : Perbankan Syariah  
Judul Skripsi : Analisis Rasio Keuangan dengan Model *Zmijewski (X-Score)* dalam Memprediksi *Financial Distress* pada Perbankan Syariah di Indonesia Periode 2017-2021  
Pembimbing I : Rimayanti, S.E., M.M.

**CATATAN PEMBIMBING**

1. Penambahan tujuan penelitian, jenis rasio, dan saran untuk penelitian terdahulu pada abstrak.
2. Tambah penelitian terdahulu pada pembahasan di bab 4.
3. Tambahkan teori di bab 4.
4. Gabung hasil penelitian pada kesimpulan di bab 5.
5. Penambahan metode yang digunakan pada kesimpulan di bab 5.
6. Lampiran digabung.
7. Acc sidang

6 MEI 2024

RIMAYANTI, S.E., M.M.



KEMENTERIAN AGAMA REPUBLIK INDONESIA  
UNIVERSITAS ISLAM NEGERI ANTASARI BANJARMASIN  
FAKULTAS EKONOMI DAN BISNIS ISLAM

Jalan A. Yani Km. 4.5 Telp. (0511) 6783434;6777955 Banjarmasin 70235  
e-mail: febi@uin-antasari.ac.id/febi.uinantasari@gmail.com website: www.febi.uin.antasari.ac.id

**SURAT PENETAPAN BEBAS PLAGIASI**  
**Nomor : B-112 /Un.14/III.S/PS.S1/PP.00.9/05 /2024**

Memperhatikan surat permohonan Saudara (i) dan hasil Rapat Tim Pemeriksa Plagiasi Tugas Akhir/ Skripsi Mahasiswa Fakultas Ekonomi dan Bisnis Islam UIN Antasari Banjarmasin, maka kami dapat memberikan Surat Keterangan Bebas Plagiasi atas nama Saudara (i) :

Nama : Siti Kamiliya Norhidayah  
NIM : 200105020030  
Jurusan : Perbankan Syariah  
Judul : ANALISIS RASIO KEUANGAN DENGAN MODEL ZMIJEWSKI (X-SCORE) DALAM  
MEMPREDIKSI FINANCIAL DISTRESS PADA PERBANKAN SYARIAH DI INDONESIA  
PERIODE 2017-2021

Dengan demikian, skripsi Saudara (i) dinyatakan :

**BEBAS PLAGIASI**

**Dengan Presentasi Plagiat 24 %**

Demikian penetapan ini dibuat untuk diketahui dan dilaksanakan dengan semestinya.

Banjarmasin, 15 Mei 2024  
Kepa Jurusan  
  
Annisa Sayyid



### DAFTAR RIWAYAT HIDUP

1. Nama Lengkap : Siti Kamiliya Norhidayah
2. Tempat dan Tanggal Lahir : Tanah Laut, 7 Maret 2002
3. Agama : Islam
4. Kebangsaan : Indonesia
5. Status Perkawinan : Belum Menikah
6. Alamat : Ds. Telaga, RT. 03/RW. 03, Kec. Pelaihari, Kab. Tanah Laut
7. Alamat Email : [sitikamiliyanrhdyh@gmail.com](mailto:sitikamiliyanrhdyh@gmail.com)
8. Pendidikan:
  - a. TK Mawar 2 (2008)
  - b. SDN Telaga 1 (2014)
  - c. SMPN 6 Pelaihari (2017)
  - d. SMAN 1 Pelaihari (2020)
9. Orang tua:
 

Ayah

Nama : Suwarno

Pekerjaan : Petani

Ibu

Nama : Suparti

Pekerjaan : Ibu Rumah Tangga
10. Saudara (Jumlah Saudara) : 2 bersaudara