

# LAMPIRAN

## A. Lampiran I : Publikasi Laporan Keuangan Tahunan setiap Perusahaan

### 3. Laporan Keuangan tahunan UNVR 2018 -2022

Prolog  
Prologue

Ikhtisar Utama  
Main Highlights

Laporan Manajemen  
Management Report

Profil Perusahaan  
Company Profile

# Ikhtisar Keuangan

## Financial Highlights

### LAPORAN LABA RUGI DAN PENDAPATAN KOMPREHENSIF LAIN

#### STATEMENTS OF PROFIT OR LOSS AND OTHER COMPREHENSIVE INCOME

Angka-angka pada seluruh tabel dan grafik dinyatakan dalam miliaran Rupiah dan menggunakan notasi bahasa Inggris kecuali disebutkan lain.

Numerical notation in all tables and graphs are stated in billions of Rupiah and in English notation, unless stated otherwise.

Keterangan	2022	2021	2020	2019	2018	Description
Penjualan Bersih	41,219	39,546	42,972	42,923	41,802	Net Sales
Harga Pokok Penjualan	(22,154)	(19,920)	(20,515)	(20,894)	(20,697)	Cost of Goods Sold
Laba Bruto	19,065	19,626	22,457	22,029	21,105	Gross Profit
Beban Usaha	(11,996)	(11,947)	(13,006)	(11,908)	(8,781)	Operating Expenses
Laba Usaha	7,069	7,679	9,451	10,121	12,324	Operating Profit
Laba sebelum Pajak Penghasilan	6,994	7,497	9,207	9,902	12,148	Profit before Income Tax
Laba	5,365	5,758	7,164	7,393	9,081	Profit
Jumlah Penghasilan Komprehensif Tahun Berjalan	5,513	5,717	7,057	7,090	9,358	Total Comprehensive Income for the Year
EBITDA	8,123	8,756	10,554	11,250	13,374	EBITDA
Laba Bersih per Saham Dasar (dalam nilai penuh Rupiah)	141*	151*	188*	194*	238*	Basic Earnings per Share (in Rupiah full amount)

Laba per saham dasar telah disesuaikan dengan pemecahan nilai nominal saham pada 2 Januari 2020  
Basic earnings per share has been adjusted for the effect of stock split on 2 January 2020

### LAPORAN POSISI KEUANGAN KONSOLIDASIAN

#### CONSOLIDATED STATEMENT OF FINANCIAL POSITION

Dalam miliar Rupiah, kecuali dinyatakan lain

In billion Rupiah, unless otherwise stated

Keterangan	2022	2021	2020	2019	2018	Description
Aset Lancar	7,568	7,642	8,828	8,530	8,258	Current Assets
Jumlah Aset	18,318	19,069	20,535	20,649	20,327	Total Assets
Liabilitas Jangka Pendek	12,442	12,445	13,358	13,065	11,274	Current Liabilities
Jumlah Liabilitas	14,321	14,747	15,597	15,368	12,943	Total Liabilities
Ekuitas	3,997	4,321	4,937	5,282	7,384	Equity
Modal Kerja Bersih	(4,874)	(4,803)	(4,529)	(4,535)	(3,016)	Net Working Capital

#### 4. Laporan Keuangan tahunan SIDO 2018 -2022

## Ikhtisar Keuangan Financial Highlights

Dalam jutaan Rupiah kecuali dinyatakan lain | In million Rupiah except otherwise stated

	2022	2021	2020	2019	2018	
<b>Laporan Laba Rugi Komprehensif Konsolidasian</b>						<b>Consolidated Statement of Comprehensive Income</b>
Penjualan Bersih	3.865.523	4.020.980	3.335.411	3.067.434	2.763.292	Net Sales
Beban Pokok Penjualan	(1.702.910)	(1.734.948)	(1.406.628)	(1.386.870)	(1.338.901)	Cost of Good Sold
Laba Kotor	2.162.613	2.286.032	1.838.783	1.680.564	1.424.391	Gross Profit
Beban Usaha	(769.547)	(709.340)	(687.758)	(656.320)	(600.060)	Operating Expense
Laba Operasi	1.393.066	1.576.692	1.151.025	1.024.244	824.331	Operating Profit
Penghasilan (Beban) Lain-lain	26.786	36.539	48.523	49.591	43.506	Other Income (Charges)
Laba Sebelum Pajak Penghasilan	1.419.852	1.613.231	1.199.548	1.073.835	867.837	Income Before Tax Expense
Beban Pajak Penghasilan - Neto	(315.138)	(352.333)	(265.532)	(266.146)	(203.988)	Income Tax Expense - Net
Laba Tahun Berjalan	1.104.714	1.260.898	934.016	807.689	663.849	Profit for The Year
Laba Komprehensif Tahun Berjalan	1.116.235	1.268.263	929.757	802.121	660.668	Total Comprehensive Income for The Year
Laba Tahun Berjalan yang Dapat Diatribusikan Kepada:						Profit for The Year Attributable to:
• Pemilik Entitas Induk	1.104.714	1.260.898	934.016	807.689	663.849	Owners of The Parent Entity
• Kepentingan non pengendali	-	-	-	-	-	Non-Controlling Interest
Laba Komprehensif yang Dapat Diatribusikan Kepada:						Comprehensive Income Attributable to:
• Pemilik Entitas Induk	1.116.235	1.268.263	929.757	802.121	660.668	Owners of The Parent Entity
• Kepentingan non pengendali	-	-	-	-	-	Non-Controlling Interest
Laba per Saham (Angka Penuh)	36,82	42,28	31,38	27,13	22,90	Earnings per Share (Full Amount)
<b>Laporan Posisi Keuangan Konsolidasian</b>						<b>Consolidated Statement of Financial Position</b>
Aset Lancar	2.194.242	2.244.707	2.052.081	1.716.235	1.543.597	Current Assets
Aset Tidak Lancar	1.887.200	1.824.263	1.797.435	1.813.322	1.794.031	Non Current Assets
Jumlah Aset	4.081.442	4.068.970	3.849.516	3.529.557	3.337.628	Total Assets
Liabilitas Jangka Pendek	541.048	543.370	560.043	408.870	368.380	Current Liabilities
Liabilitas Jangka Panjang	34.919	54.415	67.733	55.980	66.634	Non Current Liabilities
Jumlah Liabilitas	575.967	597.785	627.776	464.850	435.014	Total Liabilities
Ekuitas Neto	3.505.475	3.471.185	3.221.740	3.064.707	2.902.614	Total Equity, Net
Jumlah Investasi pada Entitas Asosiasi	-	-	-	-	-	Total Investment in Associates
<b>Rasio-rasio</b>						<b>Ratios</b>
Rasio Laba Rugi terhadap Aset	27,1%	31,0%	24,3%	22,9%	19,9%	Return on Assets
Rasio Laba Rugi terhadap Ekuitas	31,5%	36,3%	29,0%	26,4%	22,9%	Return on Equity
Rasio Laba Rugi terhadap Pendapatan	28,6%	31,4%	28,0%	26,3%	24,0%	Income to Revenue
Rasio Lancar	4,1	4,1	3,7	4,2	4,2	Current Ratio
Rasio Liabilitas terhadap Aset	0,14	0,15	0,16	0,13	0,13	Liabilities to Total Assets
Rasio Liabilitas terhadap Ekuitas	0,16	0,17	0,19	0,15	0,15	Liabilities to Total Equity

## 5. Laporan Keuangan tahunan KLBF 2018 -2022

Ikhtisar Kinerja  
Performance Highlights

Profil Perusahaan  
Company Profile

Analisis dan Pembahasan Manajemen  
Management Discussion and Analysis

Tata Kelola Perusahaan  
Good Corporate Governance

Tanggung Jawab Sosial Perusahaan  
Corporate Social Responsibility

# Ikhtisar Keuangan

## Financial Highlights

### Laporan Laba Rugi dan Penghasilan Komprehensif Lain Konsolidasian

#### Consolidated Statements of Profit or Loss and Other Comprehensive Income

Dalam jutaan Rupiah kecuali dinyatakan lain	2022	2021	2020	2019	2018	In million of Rupiah, unless otherwise stated
Penjualan Neto	28,933,503	26,261,195	23,112,655	22,633,476	21,074,306	Net Sales
Labanya Bruto	11,704,066	11,283,784	10,246,322	10,243,468	9,847,926	Gross Profit
Labanya sebelum Beban Pajak Penghasilan	4,458,897	4,143,265	3,627,653	3,402,617	3,306,400	Income before Income Tax Expense
Labanya Tahun Berjalan	3,450,083	3,232,008	2,799,623	2,537,602	2,497,262	Income for the Year
<b>Labanya Tahun Berjalan yang Dapat Diatribusikan kepada:</b>						<b>Income for the Year Attributable to:</b>
Pemilik Entitas Induk	3,382,210	3,183,621	2,733,260	2,506,765	2,457,129	Owners of the Parent Company
Keperentingan Non-pengendali	67,874	48,386	66,363	30,837	40,133	Non-controlling Interests
Total Labanya Komprehensif Tahun Berjalan	3,513,672	3,208,499	2,865,987	2,513,242	2,552,707	Total Comprehensive Income for the Year
<b>Total Labanya Komprehensif Tahun Berjalan yang Dapat Diatribusikan kepada:</b>						<b>Total Comprehensive Income for the Year Attributable to:</b>
Pemilik Entitas Induk	3,446,013	3,159,584	2,797,950	2,482,456	2,510,651	Owners of the Parent Company
Keperentingan Non-pengendali	67,658	48,915	68,037	30,786	42,056	Non-controlling Interests
Rata-Rata Tertimbang Jumlah Saham yang Beredar* (dalam jutaan saham)	46,256	46,873	46,873	46,875	46,875	Weighted Average Number of Shares Outstanding* (in million of shares)
Labanya per Saham Dasar yang Dapat Diatribusikan kepada Pemilik Entitas Induk (Rp)	72.71	67.92	58.31	53.48	52.42	Basic Earnings per Share Attributable to Owners of the Parent Company (Rp)

\* setelah dikurangi saham yang telah dibeli kembali oleh Perusahaan sebesar 609,480,700 after deducting the shares that have been bought back by the Company in the amount of 609,480,700

### Laporan Posisi Keuangan Konsolidasian

#### Consolidated Statements of Financial Position

Dalam jutaan Rupiah kecuali dinyatakan lain	2022	2021	2020	2019	2018	In million of Rupiah, unless otherwise stated
Total Aset	27,241,313	25,666,635	22,564,300	20,264,727	18,146,206	Total Assets
Investasi pada Entitas Asosiasi	212,290	175,791	49,655	27,937	22,802	Investment in Associates Entities
Total Aset Lancar	16,710,230	15,712,210	13,075,332	11,222,491	10,648,288	Total Current Assets
Total Liabilitas	5,143,985	4,400,757	4,288,218	3,559,144	2,851,611	Total Liabilities
Utang Bank	1,116,333	560,277	1,067,162	816,709	356,089	Bank Loans
Total Liabilitas Jangka Pendek	4,431,038	3,534,656	3,176,726	2,577,109	2,286,167	Total Current Liabilities
Modal Kerja Bersih	12,279,191	12,177,553	9,898,606	8,645,382	8,362,121	Net Working Capital
Ekuitas, Neto	22,097,328	21,265,878	18,276,082	16,705,582	15,294,595	Equity, Net

Angka-angka pada seluruh tabel dan grafik dalam Laporan Tahunan ini menggunakan notasi Bahasa Inggris. Numerical notations in all tables and graphs in this Annual Report are presented in English.

## 6. Laporan Keuangan tahunan ICBP 2018 -2022

# FINANCIAL HIGHLIGHTS

## IKHTISAR KEUANGAN

In billion of Rupiah unless otherwise stated	2022	2021 <sup>1</sup>	2020 <sup>2</sup>	2019	2018	Dalam miliar Rupiah kecuali dinyatakan lain
Net Sales	64.797,5	56.803,7	46.641,0	42.296,7	38.413,4	Penjualan Neto
Gross Profit	21.792,3	20.287,3	17.224,4	14.404,0	12.265,6	Labanya Bruto
Income from Operations (EBIT)	13.377,6	11.673,6	9.201,0	7.400,1	6.447,9	Labanya Usaha (EBIT)
EBITDA	15.081,0	13.306,0	10.688,7	8.605,2	7.457,2	EBITDA
Income for the Year Attributable to:	5.722,2	7.911,9	7.418,6	5.360,0	4.658,8	Labanya Tahun Berjalan yang Dapat Diatribusikan Kepada:
- Equity Holders of the Parent Entity	4.587,4	6.399,4	6.586,9	5.038,8	4.575,8	- Pemilik Entitas Induk
- Non-Controlling Interests	1.134,8	1.512,5	831,7	321,2	83,0	- Kepentingan Nonpengendali
Comprehensive Income for the Year Attributable to:	6.065,3	8.405,2	7.421,6	5.736,5	5.206,9	Labanya Komprehensif Tahun Berjalan yang Dapat Diatribusikan Kepada:
- Equity Holders of the Parent Entity	4.935,8	6.918,4	6.636,8	5.405,5	5.108,0	- Pemilik Entitas Induk
- Non-Controlling Interests	1.129,5	1.486,7	784,9	331,0	98,8	- Kepentingan Nonpengendali
Shares Outstanding (million)	11.661,9	11.661,9	11.661,9	11.661,9	11.661,9	Jumlah Saham yang Dikembangkan & Dipeker penuh (juta)
Basic Earnings Per Share Attributable to Equity Holders of the Parent Entity (Rp) <sup>3</sup>	393	549	565	432	392	Labanya Per Saham Dasar yang Dapat Diatribusikan Kepada Pemilik Entitas Induk (Rp) <sup>3</sup>
Current Assets	31.070,4	33.997,6	20.796,2	16.624,9	14.121,6	Aset Lancar
Current Liabilities	10.033,9	18.896,1	9.176,2	6.556,4	7.235,4	Liabilitas Jangka Pendek
Net Working Capital	21.036,4	15.101,5	11.540,1	10.068,6	6.886,2	Modal Kerja Bersih
Total Assets	115.305,5	118.015,3	103.502,6	98.709,3	94.367,2	Total Aset
Capital Expenditures <sup>4</sup>	1.742,0	2.379,3	1.872,5	2.026,6	3.578,1	Pengeluaran Barang Modal <sup>4</sup>
Total Equity <sup>5</sup>	57.473,0	54.940,6	50.659,8	26.671,1	22.707,2	Total Ekuitas <sup>5</sup>
Non-Controlling Interests	20.954,5	20.850,6	20.901,6	1.370,3	1.088,2	Kepentingan Nonpengendali
Total Liabilities	57.832,5	63.074,7	52.842,8	72.038,2	71.660,0	Total Liabilitas
Funded Debt	45.837,4	41.576,0	31.505,8	2.356,2	2.245,2	Pinjaman yang Dikenakan Bunga
Gross Profit Margin	33,6%	35,7%	36,9%	34,1%	31,9%	Marjin Labanya Bruto
EBIT Margin	20,6%	20,6%	19,7%	17,5%	16,8%	Marjin EBIT
EBITDA Margin	23,3%	23,4%	22,9%	20,3%	19,4%	Marjin EBITDA
Net Income Margin Attributable to Equity Holders of the Parent Entity	7,1%	11,3%	14,1%	11,9%	11,9%	Marjin Labanya Neto yang Dapat Diatribusikan Kepada Pemilik Entitas Induk
Return on Assets (%) - Net Income <sup>6</sup>	4,9	7,1	10,4	14,7	14,1	Imbal Hasil atas Aset (%) - Labanya Neto <sup>6</sup>
Return on Assets (%) - EBIT <sup>7</sup>	13,5	10,5	12,9	20,3	19,5	Imbal Hasil atas Aset (%) - EBIT <sup>7</sup>
Return on Equity (%) <sup>8</sup>	10,2	15,0	19,2	21,7	21,7	Imbal Hasil atas Ekuitas (%) <sup>8</sup>
Current Ratio (x)	3,10	1,80	2,26	2,54	1,95	Rasio Lancar (x)
Liabilities to Assets Ratio (x)	0,50	0,53	0,51	0,31	0,34	Rasio Liabilitas Terhadap Aset (x)
Liabilities to Equity Ratio (x) <sup>9</sup>	1,01	1,15	1,04	0,45	0,51	Rasio Liabilitas Terhadap Ekuitas (x) <sup>9</sup>
Gearing Ratio - Gross (x) <sup>10</sup>	0,80	0,76	0,62	0,09	0,10	Gearing Ratio - Gross (x) <sup>10</sup>
Gearing Ratio - Net (x) <sup>11</sup>	0,52	0,39	0,43	(0,23)	(0,11)	Gearing Ratio - Net (x) <sup>11</sup>

1. Calculated based on weighted average number of shares

2. Including advance for purchases of assets

3. Taking into account Non-Controlling Interests

4. Return expenses total return including Non-Controlling Interests

5. Restated due to updated interpretation of PSAI 24 on attributing

benefit to periods of service

The figures are stated in Indonesian language

1. Dihitung berdasarkan jumlah rata-rata bertimbang saham

2. Termasuk yang melunasi pembelian aset

3. Dengan memperhatikan Kepentingan Nonpengendali

4. Imbal hasil termasuk total imbal hasil termasuk Kepentingan Nonpengendali

5. Diakur ulang berdasarkan interpretasi terbaru PSAI 24 mengenai pengalokasian imbal hasil pada periode jasa

Angka dinyatakan dalam Bahasa Indonesia

## 7. Laporan Keuangan tahunan INDF 2018 -2022

# FINANCIAL HIGHLIGHTS

## IKHTISAR KEUANGAN

In billions of Rupiah unless otherwise stated	2022	2021 <sup>1</sup>	2020 <sup>1</sup>	2019	2018	Dalam miliar Rupiah kecuali dinyatakan lain
Net Sales	110.830,3	99.345,6	81.731,5	76.593,0	73.394,7	Penjualan Neto
Gross Profit	33.971,7	32.474,1	26.752,0	22.716,4	20.212,0	Laba Bruto
Income from Operations (EBIT)	19.693,1	16.914,8	12.889,1	9.831,0	9.143,0	Laba Usaha (EBIT)
EBITDA	23.604,4	20.785,7	16.543,8	13.057,3	12.161,9	EBITDA
Income for the Year	9.192,6	11.229,7	8.752,1	5.902,7	4.961,9	Laba Tahun Berjalan
Attributable to:						Yang Dapat Diatribusikan Kepada:
- Equity Holders of the Parent Entity	6.359,1	7.662,3	6.455,6	4.908,2	4.166,1	Pemilik Entitas Induk
- Non-Controlling Interests	2.833,5	3.567,4	2.296,4	994,6	795,8	Kepentingan Nonpengendali
Comprehensive Income for the Year	10.853,1	11.965,9	9.241,1	6.588,7	6.350,8	Laba Komprehensif Tahun Berjalan
Attributable to:						Yang Dapat Diatribusikan Kepada:
- Equity Holders of the Parent Entity	7.710,5	8.416,8	6.966,1	5.485,2	5.324,4	Pemilik Entitas Induk
- Non-Controlling Interests	3.142,6	3.549,2	2.275,0	1.103,5	1.026,4	Kepentingan Nonpengendali
Shares Outstanding (million)	8.780,4	8.780,4	8.780,4	8.780,4	8.780,4	Jumlah Saham yang Ditempatkan dan Disetor Penuh (juta)
Basic Earnings Per Share Attributable to Equity Holders of the Parent Entity (Rp) <sup>1</sup>	724	873	735	559	474	Laba Per Saham Dasar yang Dapat Diatribusikan Kepada Pemilik Entitas Induk (Rp) <sup>1</sup>
Current Assets	54.876,7	54.183,4	38.418,2	31.403,4	33.272,6	Aset Lancar
Current Liabilities	30.725,9	40.403,4	27.975,9	24.686,9	31.204,1	Liabilitas Jangka Pendek
Net Working Capital	24.150,7	13.780,0	10.442,4	6.716,6	2.068,5	Modal Kerja Bersih
Total Assets	180.433,3	179.271,8	163.011,8	96.198,6	96.537,8	Total Aset
Capital Expenditures <sup>2</sup>	3.741,7	4.594,6	4.398,3	4.463,8	7.236,2	Pengeluaran Barang Modal <sup>2</sup>
Total Equity <sup>3</sup>	93.623,0	86.986,5	79.654,0	54.202,5	49.916,8	Total Ekuitas <sup>3</sup>
Non-Controlling Interests	39.779,2	38.450,8	36.878,2	16.424,5	16.302,5	Kepentingan Nonpengendali
Total Liabilities	86.810,3	92.285,3	83.357,8	41.996,1	46.621,0	Total Liabilitas
Funded Debt	66.064,0	61.780,3	53.286,3	22.977,2	29.729,3	Pinjaman yang Dikenakan Bunga
Gross Profit Margin	30,7%	32,7%	32,7%	29,7%	27,5%	Marjin Laba Bruto
EBIT Margin	17,8%	17,0%	15,8%	12,8%	12,5%	Marjin Laba Usaha (EBIT)
EBITDA Margin	21,3%	20,9%	20,2%	17,0%	16,6%	Marjin EBITDA
Net Income Margin Attributable to Equity Holders of The Parent Entity	5,7%	7,7%	7,9%	6,4%	5,7%	Marjin Laba Neto yang Dapat Diatribusikan Kepada Pemilik Entitas Induk
Return on Assets (%) - Net Income <sup>4</sup>	5,1	6,6	6,8	6,1	5,4	Imbal Hasil atas Aset (%) - Laba Neto <sup>4</sup>
Return on Assets (%) - EBIT <sup>4</sup>	10,9	9,9	9,9	10,2	9,9	Imbal Hasil atas Aset (%) - Laba Usaha <sup>4</sup>
Return on Equity (%) <sup>4</sup>	10,2	13,5	13,1	11,3	10,2	Imbal Hasil atas Ekuitas (%) <sup>4</sup>
Current Ratio (x)	1,79	1,34	1,37	1,27	1,07	Rasio Lancar (x)
Liabilities to Assets Ratio (x)	0,48	0,51	0,51	0,44	0,48	Rasio Liabilitas Terhadap Aset (x)
Liabilities to Equity Ratio (x) <sup>1</sup>	0,93	1,06	1,05	0,77	0,93	Rasio Liabilitas Terhadap Ekuitas (x) <sup>1</sup>
Gearing Ratio - Gross (x) <sup>1</sup>	0,71	0,71	0,67	0,42	0,60	Gearing Ratio - Gross (x) <sup>1</sup>
Gearing Ratio - Net (x) <sup>1</sup>	0,43	0,37	0,45	0,17	0,42	Gearing Ratio - Net (x) <sup>1</sup>

<sup>1</sup> Calculated based on weighted average number of shares

<sup>2</sup> Including advance for purchases of assets

<sup>3</sup> Taking into account Non-Controlling Interests

<sup>4</sup> Return represents total return including Non-Controlling Interests

<sup>5</sup> Restatement due to updated interpretation of PSAK 24 on attributing benefit to periods of service

<sup>1</sup> Dihitung berdasarkan jumlah rata-rata tertimbang saham

<sup>2</sup> Termasuk uang muka untuk pembelian aset

<sup>3</sup> Dengan memperhitungkan Kepentingan Nonpengendali

<sup>4</sup> Imbal hasil menampilkan total imbal hasil termasuk Kepentingan Nonpengendali

<sup>5</sup> Disajikan kembali sehubungan dengan pembaruan interpretasi dari PSAK 24 mengenai penyajian pengatribusian imbalan pada periode jasa

## 8. Laporan Keuangan tahunan MYOR 2020 -2022



### IKHTISAR DATA KEUANGAN PENTING

Financial Highlights

Dalam jutaan Rupiah/In million Rupiah

	2022	2021	2020
Pendapatan/Penjualan Bersih / <i>Net Sales</i>	30.669.406	27.904.558	24.476.954
Laba Bruto / <i>Gross Profit</i>	6.839.423	6.922.984	7.299.123
Laba Usaha / <i>Profit from Operations</i>	2.433.115	1.772.316	2.830.928

Jumlah laba tahun berjalan yg dapat diatribusikan kepada / *Total Profit attributable to :*

- pemilik entitas induk / <i>owners of the Company</i>	1.942.230	1.186.599	2.060.632
- kepentingan non pengendali / <i>non-controlling interest</i>	27.835	24.454	37.537
	1.970.065	1.211.053	2.098.169

Jumlah laba komprehensif yg dapat diatribusikan kepada / *Total comprehensive income attributable to :*

- pemilik entitas induk / <i>owners of the Company</i>	1.979.226	1.270.290	2.007.480
- kepentingan non pengendali / <i>non-controlling interest</i>	28.538	25.035	37.124
Total laba komprehensif / <i>Total comprehensive income</i>	2.007.764	1.295.325	2.044.604

Laba per Saham (Rupiah penuh)* / <i>Earnings per Share (in full Rupiah)*</i>	87	53	92
Jumlah Aset / <i>Total Assets</i>	22.276.160	19.917.653	19.777.501
Jumlah Liabilitas / <i>Total Liabilities</i>	9.441.467	8.557.622	8.506.032
Jumlah Ekuitas / <i>Total Equity</i>	12.834.694	11.360.031	11.271.468
Modal Kerja Bersih / <i>Net Working Capital</i>	9.135.997	7.399.011	9,363,405
Aset Lancar / <i>Current Assets</i>	14.772.623	12.969.784	12.838.729
Liabilitas Jangka Pendek / <i>Current Liabilities</i>	5.636.627	5.570.773	3.475.324

## 9. Laporan Keuangan tahunan MYOR 2017 -2019

02

**PT. Mayora Indah Tbk.**  
LAPORAN TAHUNAN 2019 ANNUAL REPORT

Ikhtisar Keuangan | Financial Highlights

### I. IKHTISAR DATA KEUANGAN PENTING FINANCIAL HIGHLIGHTS

Dalam Jutaan Rupiah	2019	2018	2017	In million Rupiah
Pendapatan/Penjualan Bersih	25.026.739	24.060.802	20.816.674	Net Sales
Laba Bruto	7.917.241	6.396.654	4.975.055	Gross Profit
Laba Usaha	3.172.265	2.627.892	2.460.559	Profit from Operations
Jumlah laba tahun berjalan yg dapat diatribusikan kepada:				Total Profit attributable to
- pemilik entitas induk	1.987.755	1.716.356	1.594.441	- Owners of the Company
- kepentingan non pengendali	51.649	44.078	36.513	- Non-Controlling Interest
	2.039.404	1.760.434	1.630.954	
Jumlah laba komprehensif yg dapat diatribusikan kepada :				Total Comprehensive Income Attributable to:
- pemilik entitas induk	1.968.621	1.760.263	1.534.112	- Owners of the Company
- kepentingan non pengendali	51.430	44.485	36.028	- Non-Controlling Interest
Total laba komprehensif	2.020.051	1.804.748	1.570.140	Total Comprehensive Income
Laba per Saham (Rupiah penuh) *	89	77	71	Earnings per Share (in full Rupiah)*
Jumlah Aset	19.037.919	17.591.706	14.915.850	Total Assets
Jumlah Liabilitas	9.137.979	9.049.162	7.561.503	Total Liabilities
Jumlah Ekuitas	9.899.940	8.542.544	7.354.346	Total Equity
Modal Kerja Bersih	9.049.743	7.883.349	6.200.572	Net Working Capital
Aset Lancar	12.776.103	12.647.859	10.674.200	Current Assets
Liabilitas Jangka Pendek	3.726.360	4.764.510	4.473.628	Current Liabilities



## **B. Lampiran II : Daftar Riwayat Hidup**

Nama : Rizky Fadillah  
TTL : Banjarmasin, 20 Agustus 2001  
Jenis Kelamin : Laki-laki  
Agama : Islam  
Kebangsaan : Indonesia  
Status Perkawinan : Belum kawin  
Alamat : Jl. Lingkar Dalam Selatan Kel. Pekapuran  
Raya Kec. Banjarmasin Timur RT.32  
RW.02 NO 92  
No. Hp : 089520985347  
Email : rzdillah@gmail.com

Latar Belakang Pendidikan :

- SD Kebun Bunga 6 Banjarmasin
- SMK Bina Banua Banjarmasin
- UIN Antasari Banjarmasin Fakultas Ekonomi dan Bisnis Islam  
Program Studi Ekonomi Syariah (Masih Berjalan)

Pengalaman Organisasi

- Anggota Divisi Edukasi dan Investeasi KSPM Antasari Tahun 2022

Orang Tua

a. Nama Ayah : Sugani (alm)  
Pekerjaan : Wiraswasta  
b. Nama Ibu : Mursidah  
Pekerjaan : Wiraswasta  
Jumlah Saudara : Anak ke-2 dari 3 bersaudara

## C. Lampiran III : Surat-Surat

### Surat Penetapan Judul dan Pembimbing Skripsi



KEMENTERIAN AGAMA REPUBLIK INDONESIA  
UNIVERSITAS ISLAM NEGERI ANTASARI BANJARMASIN  
FAKULTAS EKONOMI DAN BISNIS ISLAM  
JURUSAN EKONOMI SYARIAH

Jalan A. Yani Km. 4.5 Banjarmasin 70235 Telepon (0511) 6777 955, e-mail:  
[febimail@uin-antasari.ac.id](mailto:febimail@uin-antasari.ac.id)/[febi.uinantasari@gmail.com](mailto:febi.uinantasari@gmail.com), website: [febi.uin-antasari.ac.id](http://febi.uin-antasari.ac.id)

#### **PENETAPAN JUDUL DAN PEMBIMBING SKRIPSI**

Nomor : B - 98/Un. 14/III.5/ES.S1/PP.00.9/08/2023

Setelah kami mempelajari dan diadakan perbaikan seperluanya pada pra proposal (rencana penelitian) yang diajukan saudara (i):

Nama : RIZKY FADILLAH  
NIM : 200105010154  
Program Studi : S.1/Ekonomi Syariah  
Judul Skripsi : ANALISIS RASIO LAPORAN KEUANGAN UNTUK MENILAI PERBANDINGAN KINERJA KEUANGAN PADA PERUSAHAAN SEKTOR CONSUMER GOODS DI JAKARTA ISLAMIC INDEX (JII 70) SEBELUM DAN SESUDAH PANDEMI COVID- 19 TAHUN 2018-2022

Kami dapat menyetujui pra proposal (rencana penelitian) tersebut. Sebagai pembimbing kami tetapkan sebagai berikut:

Dosen Pembimbing Skripsi : Yulia Hafizah, MEI

Saudara (i) diharapkan segera melakukan konsultasi dengan Dosen Pembimbing skripsi guna mendapatkan arahan dalam rangka persiapan pembuatan skripsi selanjutnya.

Demikian penetapan ini dibuat untuk diketahui dan dilaksanakan dengan semestinya.

Banjarmasin, 14 Agustus 2023  
Ketua Jurusan



Rohana Faridah

## Surat Penetapan Waktu Ujian Proposal



**KEMENTERIAN AGAMA REPUBLIK INDONESIA  
UNIVERSITAS ISLAM NEGERI ANTASARI BANJARMASIN  
FAKULTAS EKONOMI DAN BISNIS ISLAM**

Jalan A. Yani Km. 4.5 Telp. (0511) 6783434 – 6777955 Banjarmasin 70235  
e-mail: [febi@uin-antasari.ac.id](mailto:febi@uin-antasari.ac.id) / [febi.uinantasari@gmail.com](mailto:febi.uinantasari@gmail.com) website: [www.febi.uin.antasari.ac.id](http://www.febi.uin.antasari.ac.id)

Banjarmasin, 28 Agustus 2023

Nomor : B-443/Un.14/III.5/BIRO.SKRIPSI/PP.00.9/08/2023  
Lampiran : Satu Berkas  
Hal : Penetapan Waktu Ujian  
Proposal Skripsi

Kepada  
Yth. Rizky Fadillah / 200105010154  
Mahasiswa/i Jurusan S1 Ekonomi Syariah  
Fakultas Ekonomi dan Bisnis Islam UIN Antasari Banjarmasin

*Assalamu'alaikum wr. wb.*

Berdasarkan surat permohonan Saudara mengenai penetapan waktu ujian proposal skripsi, maka dengan ini ditetapkan Ujian Proposal Skripsi atas nama:

Nama / NIM : Rizky Fadillah / 200105010154  
Jurusan : Ekonomi Syariah  
Judul : Analisis Rasio Laporan Keuangan untuk Menilai Perbandingan Kinerja Keuangan pada Perusahaan Sektor Consumer Goods di Jakarta Islamic Index (JII70) Sebelum dan Sesudah Pandemi Covid-19 Tahun 2018-2022

pada:

Hari/Tanggal : Rabu, 30 Agustus 2023  
Waktu : 10.00 – 10.45  
Tempat : Ruang Munaqasyah 3

dengan susunan tim penguji sebagai berikut:

Penguji (Pembimbing) : Yulia Hafizah, SHI, MEI  
Penguji (Eksternal) : Erissa Nilasari, S.P., M.P.  
Notulis : Hasbiansyah, S.Ag

Demikian surat penetapan ini dibuat untuk dilaksanakan sebagaimana mestinya.

*Wassalamu'alaikum wr. wb.*



Ketua Prodi Ekonomi Syariah

Rohana Faridah, S.E., M.M.

Tembusan:

- Yth. 1. Penguji (Pembimbing)
2. Penguji (Eksternal)
3. Notulis

-Arsip

Catatan:

Diharap pelaksanaan ujian tepat waktu untuk menghindari tertundanya ujian-ujian berikutnya

## Berita Acara Ujian Proposal



**KEMENTERIAN AGAMA REPUBLIK INDONESIA  
UNIVERSITAS ISLAM NEGERI ANTASARI BANJARMASIN  
FAKULTAS EKONOMI DAN BISNIS ISLAM**

Jalan A. Yani Km. 4.5 Telp. (0511) 67834343 / 6777955 Banjarmasin 70235  
e-mail: [febimail@uin-antasari.ac.id](mailto:febimail@uin-antasari.ac.id) / [febi.uinantasari@gmail.com](mailto:febi.uinantasari@gmail.com) website: [febi.uin-antasari.ac.id](http://febi.uin-antasari.ac.id)

**BERITA ACARA UJIAN PROPOSAL  
FAKULTAS EKONOMI DAN BISNIS ISLAM  
UIN ANTASARI BANJARMASIN**

Pada Hari/Tanggal : Kamis, 31 Agustus 2023 telah dilaksanakan ujian proposal skripsi atas nama :

Nama/NIM : Rizky Fadillah/ 200105010154  
Jurusan : Ekonomi Syariah  
Judul : ANALISIS RASIO LAPORAN KEUANGAN UNTUK MENILAI PERBANDINGAN KINERJA KEUANGAN PADA PERUSAHAAN SEKTOR CONSUMER GOODS DI JAKARTA ISLAMIC INDEX (JII 70) SEBELUM DAN SESUDAH PANDEMI COVID- 19 TAHUN 2018-2022

Dengan susunan tim Penguji sebagai berikut:

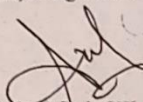
Penguji (Pembimbing): Yulia Hafizah, SHI, MEI  
Penguji (Eksternal) : Erisa Nilasari, S.P., M.P.  
Notulen : Hasbiansyah, S.Ag

Hasil Ujian Proposal Skripsi dinyatakan :  
Diterima / diterima dengan perbaikan / ditolak\*

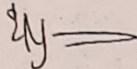
Catatan pelaksanaan ujian proposal:

*dlm definisi operasional hilangkan tahunnya. Tahun 8 & 9 jika*  
Banjarmasin, Kamis, 31 Agustus 2023


1. Penguji (Pembimbing)

  
Yulia Hafizah, SHI, MEI

2. Penguji (Eksternal)

  
Erisa Nilasari, S.P., M.P.

3. Notulis

  
Hasbiansyah, S.Ag

## Surat Izin Riset



KEMENTERIAN AGAMA REPUBLIK INDONESIA  
UNIVERSITAS ISLAM NEGERI ANTASARI BANJARMASIN  
FAKULTAS EKONOMI DAN BISNIS ISLAM  
Jalan A. Yani Km. 4.5 Telp. (0511) 6783434 Banjarmasin 70235  
e-mail: [febimail@uin-antasari.ac.id](mailto:febimail@uin-antasari.ac.id) / website: [www.febi.uin-antasari.ac.id](http://www.febi.uin-antasari.ac.id)

Nomor : B-3025/Un.14/III.5/TL.00/09/2023  
Sifat : -  
Lamp : 1 Berkas  
Hal : Permohonan Izin Riset

27 September 2023

Yth.  
Pimpinan PT. Bursa Efek Indonesia

*Assalamu'alaikum wr.wb.*

Dengan hormat. Yang bertanda tangan di bawah ini Dekan Fakultas Ekonomi dan Bisnis Islam UIN Antasari menyampaikan permohonan untuk diberikan izin riset kepada :

Nama	: Rizky Fadillah
NIM	: 200105010154
Tempat/Tanggal Lahir	: Banjarmasin, 20 Agustus 2001
Semester/Jurusan	: VII / Ekonomi Syariah
Tahun Akademik	: 2023/2024
Alamat	: Jl. Lingkar Dalam Selatan Kel. Pekapuran Raya Kec. Banjarmasin Timur Kota Banjarmasin
Waktu Riset	: 28 September s.d 28 November 2023

Judul Skripsi : ANALISIS RASIO LAPORAN KEUANGAN UNTUK MENILAI PERBANDINGAN KINERJA KEUANGAN PADA PERUSAHAAN SEKTOR CONSUMER GOODS DI JAKARTA ISLAMIC INDEX (JII 70) SEBELUM DAN SAAT PANDEMI COVID-19 (sebagaimana proposal terlampir).

Sehubungan dengan hal tersebut, kami mohon agar kiranya berkenan membantu memberikan data dan informasi yang diperlukan terkait dengan riset tersebut.

Demikian permohonan ini disampaikan, atas perhatian dan kerjasamanya diucapkan terima kasih.

*Wassalamu'alaikum wr.wb.*

A.n. Dekan

Wakil Dekan Bidang Akademik dan Kelembagaan,



Zaki Mubarak

## Surat Telah Melaksanakan Riset dari Instansi/Pembimbing

### SURAT PERNYATAAN TELAH MELAKUKAN RISET

Saya yang bertanda tangan dibawah ini:

Nama : Rizky Fadillah  
NIM : 200105010154  
Semester / Jurusan : VIII / Ekonomi Syariah  
Tempat, tanggal lahir : Banjarmasin, 20 Agustus 2001  
Alamat : Jl. Lingkar Dalam Selatan Kel. Pekapuran Raya Kec. Banjarmasin Timur Kota Banjarmasin

Dengan ini menyatakan bahwa saya telah melaksanakan penelitian / riset, dengan judul Skripsi "Analisis Rasio Keuangan untuk Menilai Perbandingan Kinerja Keuangan pada Perusahaan Sektor *Consumer Goods* Di *Jakarta Islamic Index* (JII 70) Sebelum Dan Sesudah Pandemi Covid-19". Penelitian ini dilakukan dengan mengumpulkan data laporan keuangan dari beberapa perusahaan yang terdaftar di Bursa Efek Indonesia (BEI) yang masuk dalam indeks JII70, khususnya pada sektor *Consumer Goods*. Data tersebut diperoleh dari website resmi setiap perusahaan, mencakup laporan keuangan tahunan dari tahun 2018 hingga 2022. Pengumpulan data dilakukan mulai tanggal 28 September hingga 28 November 2023.

Demikian surat pernyataan ini saya buat dengan sebenar-sebenarnya dan jika dikemudian hari pernyataan saya ini dinyatakan tidak benar, saya siap untuk menerima sanksi sesuai peraturan yang berlaku.


Banjarmasin, 30 April 2024

Mahasiswa yang bersangkutan



Rizky Fadillah  
NIM. 200105010154

Mengetahui,  
Dosen Pembimbing



Yulia Hafizah, NHI, MEI  
NIP. 197907242005012014

## Catatan Konsultasi Bimbingan Skripsi I



KEMENTERIAN AGAMA REPUBLIK INDONESIA

UNIVERSITAS ISLAM NEGERI

ANTASARI BANJARMASIN

FAKULTAS EKONOMI DAN BISNIS ISLAM

Jalan A. Yani Km. 4.5 Banjarmasin 70235

Telepon (0511) 6777663

e-mail: [febimail@uin-antasari.ac.id](mailto:febimail@uin-antasari.ac.id) / [febi.uinantasari@gmail.com](mailto:febi.uinantasari@gmail.com) website: [www.febi.uin-antasari.ac.id](http://www.febi.uin-antasari.ac.id)

### CATATAN KONSULTASI BIMBINGAN SKRIPSI

Nama : Rizky Fadillah

NIM : 200105010154

Jurusan : Ekonomi Syariah

Judul Skripsi : Analisis Rasio Keuangan untuk Menilai Perbandingan Kinerja Keuangan pada Perusahaan Sektor Consumer Goods di Jakarta Islamic Index (JII70) Sebelum dan Sesudah Pandemi COVID-19

Pembimbing : Yulia Hafizah, S.H.I., M.E.I

Hari/Tanggal :

Media : Offline

#### CATATAN PEMBIMBING

- LATAR BELAKANG, Rasio Keuangan itu apa saja ?
- Buang subbab yang tidak perlu daftar isi dan Tambahkan penelitian terdahulu di bab 1?

#### Catatan:

- Setiap Konsultasi lembaran catatan ini harus dibawa untuk diisi oleh Pembimbing
- Konsultasi berikutnya harus membawa lembaran serupa yang masih kosong (lembaran ini dapat dicopy).

Dijetujui oleh

Dosen Pembimbing

Yulia Hafizah, S.H.I., M.E.I

## Catatan Konsultasi Bimbingan Skripsi II



KEMENTERIAN AGAMA REPUBLIK INDONESIA

UNIVERSITAS ISLAM NEGERI

ANTASARI BANJARMASIN

FAKULTAS EKONOMI DAN BISNIS ISLAM

Jalan A. Yani Km. 4.5 Banjarmasin 70235

Telepon (0511) 6777663

e-mail: [febimail@uin-antasari.ac.id](mailto:febimail@uin-antasari.ac.id) / [febi.uinantasari@gmail.com](mailto:febi.uinantasari@gmail.com) website: [www.febi.uin-antasari.ac.id](http://www.febi.uin-antasari.ac.id)

### CATATAN KONSULTASI BIMBINGAN SKRIPSI

Nama : Rizky Fadillah

NIM : 200105010154

Jurusan : Ekonomi Syariah

Judul Skripsi : Analisis Rasio Keuangan untuk Menilai Perbandingan Kinerja Keuangan pada Perusahaan Sektor Consumer Goods di Jakarta Islamic Index (JII70) Sebelum dan Sesudah Pandemi COVID-19

Pembimbing : Yulia Hafizah, S.H.I., M.E.I

Hari/Tanggal :

Media : Offline

#### CATATAN PEMBIMBING

- Perbaiki dibagian Teori
- LATAR BELAKANG, Tambahkan sumber data
- BATASAN ISTILAH, Definisakan setiap kalimat dalam judul

#### Catatan:

- a. Setiap Konsultasi lembaran catatan ini harus dibawa untuk diisi oleh Pembimbing
- b. Konsultasi berikutnya harus membawa lembaran serupa yang masih kosong (lembaran ini dapat dicopy).

Disetujui oleh

Dosen Pembimbing

Yulia Hafizah, S.H.I., M.E.I



## Catatan Konsultasi Bimbingan Skripsi III



KEMENTERIAN AGAMA REPUBLIK INDONESIA

UNIVERSITAS ISLAM NEGERI

ANTASARI BANJARMASIN

FAKULTAS EKONOMI DAN BISNIS ISLAM

Jalan A. Yani Km. 4.5 Banjarmasin 70235

Telepon (0511) 6777663

e-mail: [febimail@uin-antasari.ac.id](mailto:febimail@uin-antasari.ac.id) / [febi.uinantasari@gmail.com](mailto:febi.uinantasari@gmail.com) website: [www.febi.uin-antasari.ac.id](http://www.febi.uin-antasari.ac.id)

### CATATAN KONSULTASI BIMBINGAN SKRIPSI

Nama : Rizky Fadillah  
NIM : 200105010154  
Jurusan : Ekonomi Syariah  
Judul Skripsi : Analisis Rasio Laporan Keuangan untuk Menilai Perbandingan Kinerja Keuangan pada Perusahaan Sektor Consumer Goods di Jakarta Islamic Index (JII70) Sebelum dan Sesudah Pandemi COVID-19  
Pembimbing : Yulia Hafizah, S.H.I., M.E.I  
Hari/Tanggal :  
Media : Offline

#### CATATAN PEMBIMBING

- Latar Belakang belum fokus. Seharusnya memuat alasan " mengapa penelitian ini layak diangkat, apa persoalannya, apakah terdapat gap antara teori & fakta ?
- Mengapa judulnya tdk Analisis Kinerja Keuangan perusahaan ?
- Perhatikan teknik pengutipan.
- Kondisi berbeda / teori ? tlg. kebedaaan kondisi saat sebelum dan pasca.

#### Catatan:

- Setiap Konsultasi lembaran catatan ini harus dibawa untuk diisi oleh Pembimbing
- Konsultasi berikutnya harus membawa lembaran serupa yang masih kosong (lembaran ini dapat dicopy).

Disetujui oleh

Dosen Pembimbing

29/12/2024

Yulia Hafizah, S.H.I., M.E.I

## Catatan Konsultasi Bimbingan Skripsi IV



KEMENTERIAN AGAMA REPUBLIK INDONESIA

UNIVERSITAS ISLAM NEGERI

ANTASARI BANJARMASIN

FAKULTAS EKONOMI DAN BISNIS ISLAM

Jalan A. Yani Km. 4.5 Banjarmasin 70235

Telepon (0511) 6777663

e-mail: [febimail@uin-antasari.ac.id](mailto:febimail@uin-antasari.ac.id) / [febi.uinantasari@gmail.com](mailto:febi.uinantasari@gmail.com) website: [www.febi.uin-antasari.ac.id](http://www.febi.uin-antasari.ac.id)

### CATATAN KONSULTASI BIMBINGAN SKRIPSI

Nama : Rizky Fadillah  
NIM : 200105010154  
Jurusan : Ekonomi Syariah  
Judul Skripsi : Analisis Rasio Keuangan untuk Menilai Perbandingan Kinerja Keuangan pada Perusahaan Sektor Consumer Goods di Jakarta Islamic Index (JII70) Sebelum dan Sesudah Pandemi COVID-19  
Pembimbing : Yulia Hafizah, S.H.I., M.E.I  
Hari/Tanggal :  
Media : Offline

#### CATATAN PEMBIMBING

Sifatka & lanjutkan.

#### Catatan:

- Setiap Konsultasi lembaran catatan ini harus dibawa untuk diisi oleh Pembimbing
- Konsultasi berikutnya harus membawa lembaran serupa yang masih kosong (lembaran ini dapat dicopy).

Disetujui oleh

18/4 2024.

Dosen Pembimbing

Yulia Hafizah, S.H.I., M.E.I

## Catatan Konsultasi Bimbingan Skripsi V



KEMENTERIAN AGAMA REPUBLIK INDONESIA

UNIVERSITAS ISLAM NEGERI

ANTASARI BANJARMASIN

FAKULTAS EKONOMI DAN BISNIS ISLAM

Jalan A. Yani Km. 4.5 Banjarmasin 70235

Telepon (0511) 6777663

e-mail: [febimail@uin-antasari.ac.id](mailto:febimail@uin-antasari.ac.id) / [febi.uinantasari@gmail.com](mailto:febi.uinantasari@gmail.com) website: [www.febi.uin-antasari.ac.id](http://www.febi.uin-antasari.ac.id)

### CATATAN KONSULTASI BIMBINGAN SKRIPSI

Nama : Rizky Fadillah

NIM : 200105010154

Jurusan : Ekonomi Syariah

Judul Skripsi : Analisis Rasio Keuangan untuk Menilai Perbandingan Kinerja Keuangan pada Perusahaan Sektor Consumer Goods di Jakarta Islamic Index (JII70) Sebelum dan Sesudah Pandemi COVID-19

Pembimbing : Yulia Hafizah, S.H.I., M.E.I

Hari/Tanggal :

Media : Offline

#### CATATAN PEMBIMBING

- Silakan dilanjutkan utk Bab V  
sekalian dg abstrak.

3/ Mei 2024.

#### Catatan:

- Setiap Konsultasi lembaran catatan ini harus dibawa untuk diisi oleh Pembimbing
- Konsultasi berikutnya harus membawa lembaran serupa yang masih kosong (lembaran ini dapat dicopy).

Disetujui oleh

Dosen Pembimbing

Yulia Hafizah, S.H.I., M.E.I

## Catatan Konsultasi Bimbingan Skripsi VI



KEMENTERIAN AGAMA REPUBLIK INDONESIA

UNIVERSITAS ISLAM NEGERI

ANTASARI BANJARMASIN

FAKULTAS EKONOMI DAN BISNIS ISLAM

Jalan A. Yani Km. 4.5 Banjarmasin 70235

Telepon (0511) 6777663

e-mail: [febimail@uin-antasari.ac.id](mailto:febimail@uin-antasari.ac.id) / [febi.uinantasari@gmail.com](mailto:febi.uinantasari@gmail.com) website: [www.febi.uin-antasari.ac.id](http://www.febi.uin-antasari.ac.id)

### CATATAN KONSULTASI BIMBINGAN SKRIPSI

Nama : Rizky Fadillah  
NIM : 200105010154  
Jurusan : Ekonomi Syariah  
Judul Skripsi : Analisis Rasio Keuangan untuk Menilai Perbandingan Kinerja Keuangan pada Perusahaan Sektor Consumer Goods di Jakarta Islamic Index (JII70) Sebelum dan Sesudah Pandemi COVID-19  
Pembimbing : Yulia Hafizah, S.H.I., M.E.I  
Hari/Tanggal :  
Media : Offline

#### CATATAN PEMBIMBING

Acc.  
sgh  
Gsa 8/8/2024  
13/8 2024.

#### Catatan:

- Setiap Konsultasi lembaran catatan ini harus dibawa untuk diisi oleh Pembimbing
- Konsultasi berikutnya harus membawa lembaran serupa yang masih kosong (lembaran ini dapat dicopy).

Disetujui oleh

Dosen Pembimbing

Yulia Hafizah, S.H.I., M.E.I

## Surat Bebas Plagiasi



KEMENTERIAN AGAMA REPUBLIK INDONESIA  
UNIVERSITAS ISLAM NEGERI ANTASARI BANJARMASIN  
FAKULTAS EKONOMI DAN BISNIS ISLAM  
JURUSAN EKONOMI SYARIAH

Jalan A. Yani Km. 4.5 Banjarmasin 70235 Telepon (0511) 6777 955, e-mail: [febimail@uin-antasari.ac.id](mailto:febimail@uin-antasari.ac.id)/[febi.uinantasari@gmail.com](mailto:febi.uinantasari@gmail.com), website: [febi.uin-antasari.ac.id](http://febi.uin-antasari.ac.id)

### PENETAPAN BEBAS PLAGIASI

Nomor : B - 97/Un. 14/III.5/ES.S1/PP.00.9/5/2024

Memperhatikan surat permohonan Saudara (i) dan hasil Rapat Tim Pemeriksa Plagiasi Tugas Akhir/ Skripsi Mahasiswa Jurusan Ekonomi Syariah Fakultas Ekonomi dan Bisnis Islam UIN Antasari Banjarmasin, maka kami dapat memberikan Surat Keterangan Bebas Plagiasi skripsi atas nama Saudara (i):

Nama : Rizky Fadillah  
NIM : 200105010154  
Program Studi : Ekonomi Syariah  
Judul Skripsi : Analisis Rasio Keuangan Untuk Menilai Perbandingan Kinerja Keuangan pada Perusahaan Sektor Consumer Goods Di Jakarta Islamic Index (JII 70) Sebelum Dan Sesudah Pandemi Covid-19

Dengan demikian, skripsi Saudara (i) dinyatakan:

**BEBAS PLAGIASI**  
Dengan Persentase Indikasi Plagiat: 22%

Demikian penetapan ini dibuat untuk diketahui dan dilaksanakan dengan semestinya.

Banjarmasin, 28 Mei 2024  
Ketua Jurusan



Rohana Faridah