


LAMPIRAN-LAMPIRAN



LAPORAN KEUANGAN PT BANK MUAMALAT INDONESIA Tbk

KANTOR PUSAT : Gedung Muamalat, Jl. Sudirman No. 2 Jakarta 10220.
Telp. (021) 231 5414, 231 5431, 231 5470; Fax (021) 231 5433, 231 5465
Website: www.muamalat.co.id
Jumlah Outlet : 83 Kantor Cabang, 271 Kantor Cabang Pembantu, 103 Kantor Kas, 4.189 Outlet Pos Online (SOPR)



LAPORAN POSISI KEUANGAN
Tanggal 30 September 2014 dan 2013
(Tidak Diaudit)

PERHITUNGAN LABA/RUGI KOMPRESIF DAN SALDO LABA
Periode 1 Januari s.d 30 September 2014 dan 2013
(Tidak Diaudit)

FitchRatings Fitch Ratings A(+) Stable Outlook
Best Islamic Financial Institution in Indonesia 2009, 2010, 2011, 2012, 2013, and 2014
Alpha Southeast Asia Award Best Bank

BANK DEWISA
16,90%
15,89%
14,30%

LAPORAN KOMITMEN DAN KONTINGENSI
Tanggal 30 September 2014 dan 2013
(Tidak Diaudit)

LAPORAN DANA INVESTASI TERAKTIF
Per 30 September 2014 dan 2013
(Tidak Diaudit)

PERHITUNGAN KEMAJUAN PENYEDIAAN MODAL MINIMUM
Tanggal 30 September 2014 dan 2013
(Tidak Diaudit)

PERHITUNGAN RASIO KEUANGAN
Tanggal 30 September 2014 dan 2013
(Tidak Diaudit)

LAPORAN DANA INVESTASI TERAKTIF
Per 30 September 2014 dan 2013
(Tidak Diaudit)

LAPORAN DISTRIBUSI BAGI HASIL
Per 30 September 2014
(Tidak Diaudit)

LAPORAN DISTRIBUSI BAGI HASIL
Per 30 September 2014
(Tidak Diaudit)

LAPORAN DISTRIBUSI BAGI HASIL
Per 30 September 2014
(Tidak Diaudit)

LAPORAN DISTRIBUSI BAGI HASIL
Per 30 September 2014
(Tidak Diaudit)

LAPORAN DISTRIBUSI BAGI HASIL
Per 30 September 2014
(Tidak Diaudit)

KUALITAS AKTIVA PRODUKTIF
Per 30 September 2014 dan 2013
(Tidak Diaudit)

KUALITAS AKTIVA PRODUKTIF
Per 30 September 2014 dan 2013
(Tidak Diaudit)

LAPORAN DISTRIBUSI BAGI HASIL
Per 30 September 2014
(Tidak Diaudit)

LAPORAN DISTRIBUSI BAGI HASIL
Per 30 September 2014
(Tidak Diaudit)

LAPORAN DISTRIBUSI BAGI HASIL
Per 30 September 2014
(Tidak Diaudit)

LAPORAN DISTRIBUSI BAGI HASIL
Per 30 September 2014
(Tidak Diaudit)


LAPORAN DISTRIBUSI BAGI HASIL
Per 30 September 2014
(Tidak Diaudit)

LAPORAN DISTRIBUSI BAGI HASIL
Per 30 September 2014
(Tidak Diaudit)

LAPORAN DISTRIBUSI BAGI HASIL
Per 30 September 2014
(Tidak Diaudit)

LAPORAN DISTRIBUSI BAGI HASIL
Per 30 September 2014
(Tidak Diaudit)





LAPORAN KEUANGAN PT BANK MUAMALAT INDONESIA Tbk

KANTOR PUSAT: Gedung Arthaoka 2, Jend. Sudirman No. 2 Jakarta 10220.

Telp. (021) 231 1414-231 1431-231 1470 Fax. (021) 231 4433-231 1445

Website: www.muamalatbank.com

Jumlah Outlet: 84 Kantor Cabang, 271 Kantor Cabang Pembantu, 104 Kantor Kas, 3.542 Outlet Psa Online (OPF)

Bank Muamalat



BANK DEVISIA

LAPORAN POSISI KEUANGAN Tanggal 31 Desember 2014, 2013 dan 2012

Table with columns: NO, POSIS, 2014, 2013, 2012. Rows include assets like Kas, Piutang, and liabilities like Hutang.

PERKURANGAN LABA/RUGI KOREKSI/REVISI DAN SALDO LABA Periode 1 Januari 2014 dan 2013

Table with columns: NO, POSIS, 2014, 2013. Rows include income and expense items like Pendapatan Bunga, Biaya Operasional, etc.

PERKURANGAN KEWAJIBAN PENYEDIAAN MODAL MINIMUM Tanggal 31 Desember 2014 dan 2013

Table with columns: NO, POSIS, 2014, 2013. Rows include modal requirements for various bank activities.

PERKURANGAN RASIO KEUANGAN Tanggal 31 Desember 2014 dan 2013

Table with columns: NO, POSIS, 2014, 2013. Rows include financial ratios like CAR, NPL, etc.

LAPORAN SUMBER DAN PENGGUNAAN DANA QARH (Tidak Diaudit)

Table with columns: NO, POSIS, 2014, 2013. Rows include sources and uses of funds.

LAPORAN DISTRIBUSI BAGI HASIL (Tidak Diaudit)

Table with columns: NO, POSIS, 2014, 2013. Rows include profit distribution details.

KUALITAS AKTIVA PRODUKTIF Per 31 Desember 2014 dan 2013

Table with columns: NO, POSIS, 2014, 2013. Rows include asset quality metrics.

LAPORAN KOMITMEN DAN KONTINGENSI Tanggal 31 Desember 2014 dan 2013

Table with columns: NO, POSIS, 2014, 2013. Rows include commitments and contingencies.

LAPORAN DANA INVESTASI TERKAT Per 31 Desember 2014 dan 2013

Table with columns: NO, POSIS, 2014, 2013. Rows include related investment funds.

PENGURUS

Table listing board members and their details.


PEMUKA BANK

Table listing bank executives and their details.

LAPORAN TRANSAKSI VALUASI ASING DAN DERIVATIF Per 31 Desember 2014

Table with columns: NO, INSTRUMEN, KURAS, LUMBU, TUGAS, KURAS, SALDO, SALDO, SALDO, SALDO.





LAPORAN KEUANGAN PT. BANK MUAMALAT INDONESIA, Tbk.

KANTOR PUSAT: Gedung Arthaoka 3, Jend. Sudirman No. 2 Jakarta 10220. Telp. (021) 251 1414, 251 1451, 251 1470, Fks. (021) 251 1453, 251 1465. Website: www.bankmuamalat.com



LAPORAN POSISI KEUANGAN Per 31 Maret 2015, 31 Desember 2014 dan 31 Maret 2014 (Tidak Diaudit)

Table with columns: NO, POSISI, 31 Maret 2015, 31 Desember 2014, 31 Maret 2014. Rows include Aktiva, Liabilitas, and Ekuitas.

PERHITUNGAN LABA/RUGI KOMPREHENSIF DAN SALDO LABA (Tidak Diaudit)

Table with columns: NO, POSISI, 2015, 2014. Rows include Pendapatan, Biaya, and Laba/Rugi.

PERHITUNGAN PERSEDIAAN MODAL MINIMUM Tanggal 31 Maret 2015 dan 2014 (Tidak Diaudit)

Table with columns: NO, POSISI, 2015, 2014. Rows include Modal Dasar, Modal Tambahan, and Total Modal.

PERHITUNGAN RASIO KEUANGAN Tanggal 31 Maret 2015 dan 2014 (Tidak Diaudit)

Table with columns: NO, POSISI, 2015, 2014. Rows include Rasio Likuiditas, Rasio Solvabilitas, and Rasio Profitabilitas.

LAPORAN SUMBER DAN PENGGUNAAN DANA ZAKAT Tanggal 31 Maret 2015 dan 2014 (Tidak Diaudit)

Table with columns: NO, POSISI, 2015, 2014. Rows include Sumber Dana and Penggunaan Dana.

LAPORAN SUMBER DAN PENGGUNAAN DANA GAHUK Tanggal 31 Maret 2015 dan 2014 (Tidak Diaudit)

Table with columns: NO, POSISI, 2015, 2014. Rows include Sumber Dana and Penggunaan Dana.

LAPORAN OSTRIBUSI BAGI HASIL Tanggal 31 Maret 2015 (Tidak Diaudit)

Table with columns: NO, POSISI, SALDO PER 31 MARET 2015, PERSYARATAN, PERSENTASE, and RASIO PERSENTASE.

LAPORAN RASIO KAS Tanggal 31 Maret 2015 dan 2014 (Tidak Diaudit)

Table with columns: NO, POSISI, 2015, 2014. Rows include Rasio Kas and Rasio Likuiditas.

LAPORAN KOMITMEN DAN KONTINGENSI Tanggal 31 Maret 2015 dan 2014 (Tidak Diaudit)

Table with columns: NO, POSISI, 2015, 2014. Rows include Komitmen and Kontingensi.

KUALITAS AKTIVA PRODUKSI Per 31 Maret 2015 dan 2014 (Tidak Diaudit)

Table with columns: NO, POSISI, 2015, 2014. Rows include Kualitas Aktiva and Kualitas Aktiva Produktif.

LAPORAN DANA INVESTASI TERAKUT Per 31 Maret 2015 dan 2014 (Tidak Diaudit)

Table with columns: NO, POSISI, 2015, 2014. Rows include Dana Investasi and Realisasi Investasi.

LAPORAN TRANSAKSI VALUTA ASING DAN GABUNG Per 31 Maret 2015

Table with columns: NO, POSISI, 2015, 2014. Rows include Transaksi Valuta Asing and Gabungan.

LAPORAN DANA INVESTASI TERAKUT Per 31 Maret 2015 dan 2014 (Tidak Diaudit)

Table with columns: NO, POSISI, 2015, 2014. Rows include Dana Investasi and Realisasi Investasi.

LAPORAN DANA INVESTASI TERAKUT Per 31 Maret 2015 dan 2014 (Tidak Diaudit)

Table with columns: NO, POSISI, 2015, 2014. Rows include Dana Investasi and Realisasi Investasi.

LAPORAN DANA INVESTASI TERAKUT Per 31 Maret 2015 dan 2014 (Tidak Diaudit)

Table with columns: NO, POSISI, 2015, 2014. Rows include Dana Investasi and Realisasi Investasi.

LAPORAN DANA INVESTASI TERAKUT Per 31 Maret 2015 dan 2014 (Tidak Diaudit)

Table with columns: NO, POSISI, 2015, 2014. Rows include Dana Investasi and Realisasi Investasi.

Footer containing logos of various banks and financial institutions, including PT Bank Muamalat Indonesia, Tbk.

LAPORAN KEUANGAN PT BANK MUAMALAT INDONESIA Tbk

KANTOR PUSAT :

Jl. Sudirman No. 2 Jakarta 10225
Telp. (021) 251 1414, 251 1451, 251 1452, 251 1453, 251 1455
Faksimili : www.bankmuamalat.co.id

Jaringan Kantor : 84 Kantor Cabang, 273 Kantor Cabang Pembantu, 333 Kantor Kcil, 3.542 Outlet Pos Online (SOPP)



LAPORAN POSISI KEUANGAN Per 30 Juni 2015 dan 31 Desember 2014. Table with columns for No, Rekening, and Saldo. Rows include Aktiva (Kas, Surat Berharga, Pinjaman, dll) and Liabilitas (Pinjaman, Utang, dll).

LAPORAN LABA RUGI KOMPREHENSIF Per 1 Januari 2015 dan 30 Juni 2014 (Tidak Diaudit). Table with columns for No, Rekening, and Saldo. Rows include Pendapatan, Biaya, and Laba/Rugi.



LAPORAN PERUBAHAN KELEMBARAN PERSEDIAAN BOKAL MENEMUKI (KPM) Per 30 Juni 2015 dan 30 Juni 2014 (Tidak Diaudit). Table with columns for No, Rekening, and Saldo.

LAPORAN SUMBER DAN PENYALURAN DANA ZAKAT TRIWULANAN Per 30 Juni 2015 dan 31 Desember 2014. Table with columns for No, Rekening, and Saldo.

LAPORAN DISTRIBUSI BAGI HASIL Per 30 Juni 2015 (Tidak Diaudit). Table with columns for No, Rekening, and Saldo.

LAPORAN LABA RUGI KOMPREHENSIF (Lanjutan) Per 1 Januari 2015 dan 30 Juni 2014 (Tidak Diaudit). Table with columns for No, Rekening, and Saldo.

LAPORAN SUMBER DAN PENYALURAN DANA ZAKAT TRIWULANAN (Lanjutan) Per 30 Juni 2015 dan 31 Desember 2014. Table with columns for No, Rekening, and Saldo.

LAPORAN KOMITMEN DAN KONTINGENSI Per 30 Juni 2015 dan 31 Desember 2014. Table with columns for No, Rekening, and Saldo.

LAPORAN KUALITAS ASET PRODUKTIF DAN INFORMASI LAINNYA Per 30 Juni 2015 dan 30 Juni 2014 (Tidak Diaudit). Table with columns for No, Rekening, and Saldo.

LAPORAN DISTRIBUSI BAGI HASIL (Lanjutan) Per 30 Juni 2015 (Tidak Diaudit). Table with columns for No, Rekening, and Saldo.

LAPORAN ARUS KAS Per 30 Juni 2015 dan 30 Juni 2014 (Tidak Diaudit). Table with columns for No, Rekening, and Saldo.

CADANGAN PENYERAHAN KERUGIAN Per 30 Juni 2015 dan 30 Juni 2014 (Tidak Diaudit). Table with columns for No, Rekening, and Saldo.

LAPORAN PERUBAHAN DANA INVESTASI TERKAT TRIWULANAN Per 30 Juni 2015 dan 31 Desember 2014 (Tidak Diaudit). Table with columns for No, Rekening, and Saldo.

LAPORAN DISTRIBUSI BAGI HASIL (Lanjutan) Per 30 Juni 2015 (Tidak Diaudit). Table with columns for No, Rekening, and Saldo.

LAPORAN TRANSAKSI SPOT DAN FORWARD TRIWULANAN Per 30 Juni 2015 (Tidak Diaudit). Table with columns for No, Rekening, and Saldo.


LAPORAN PERUBAHAN DANA INVESTASI TERKAT TRIWULANAN (Lanjutan) Per 30 Juni 2015 dan 31 Desember 2014 (Tidak Diaudit). Table with columns for No, Rekening, and Saldo.

LAPORAN PERUBAHAN DANA INVESTASI TERKAT TRIWULANAN (Lanjutan) Per 30 Juni 2015 dan 31 Desember 2014 (Tidak Diaudit). Table with columns for No, Rekening, and Saldo.

LAPORAN PERUBAHAN DANA INVESTASI TERKAT TRIWULANAN (Lanjutan) Per 30 Juni 2015 dan 31 Desember 2014 (Tidak Diaudit). Table with columns for No, Rekening, and Saldo.

LAPORAN PERUBAHAN DANA INVESTASI TERKAT TRIWULANAN (Lanjutan) Per 30 Juni 2015 dan 31 Desember 2014 (Tidak Diaudit). Table with columns for No, Rekening, and Saldo.

Footer section containing logos of various banks and financial institutions, and the PT BANK MUAMALAT INDONESIA Tbk logo.



LAPORAN KEUANGAN PT BANK MUAMALAT INDONESIA Tbk

KANTOR PUSAT :

Gedung Arthaoka 3, Jend. Sudirman No. 2 Jakarta 10220
Telp. (021) 251 1414, 251 1431, 251 1470; Fax. (021) 251 1431, 251 1465
Website : www.bankmuamalat.co.id

Jaringan Kantor : 84 Kantor Cabang, 273 Kantor Cabang Pembantu, 101 Kantor Kas, 3.542 Outlet Pos Online (SOPF)

BANK DEVISA

LAPORAN POSISI KEUANGAN Per 30 September 2015 dan 31 Desember 2014

Table with columns: No, Pos/Pas, and two columns for financial data (Sep-15, Des-14). Rows include assets like Kas, Piutang, and liabilities like Utang, Ekuitas.

LAPORAN LABA RUGI KOMPREHENSIF Per 1 Januari s.d 30 September 2015 dan 2014 (Tabel Duas)

Table with columns: No, Pos/Pas, and two columns for financial data (Sep-15, Sep-14). Rows include income and expense items like Pendapatan, Biaya, and Laba Bersih.



LAPORAN PERHITUNGAN KEJUALAN PENYEDIAAN MODAL MINIMUM (KPM) Per 30 September 2015 dan 30 September 2014 (Tabel Duas)

Table with columns: No, Pos/Pas, and two columns for financial data (Sep-15, Sep-14). Rows include KPM items like Modal, Biaya, and Laba Bersih.

LAPORAN RASIO KEUANGAN Per 30 September 2015 dan 30 September 2014 (Tabel Duas)

Table with columns: No, Rasio, and two columns for financial data (Sep-15, Sep-14). Rows include various financial ratios like Likuiditas, Solvabilitas, and Profitabilitas.

LAPORAN KOMITMEN DAN KONTINGENSI Per 30 September 2015 dan 31 Desember 2014

Table with columns: No, Pos/Pas, and two columns for financial data (Sep-15, Sep-14). Rows include commitment and contingency items like Piutang, Utang, and Ekuitas.

LAPORAN KUALITAS ASET PRODUKTIF DAN INFORMASI LAINNYA Per 30 September 2015 dan 30 September 2014 (Tabel Duas)

Table with columns: No, Pos/Pas, and two columns for financial data (Sep-15, Sep-14). Rows include asset quality and other information items like Aset Produktif, Informasi Lainnya, and Laba Bersih.

LAPORAN DISTRIBUSI BAGI HASIL Per 30 September 2015 (Tabel Duas)

Table with columns: No, Pos/Pas, and two columns for financial data (Sep-15, Sep-14). Rows include distribution items like Laba Bersih, Dividen, and Laba Bersih.

LAPORAN SUMBER DAN PENALURAN DANA ZAKAT TRIWULANAN Per 30 September 2015 dan 31 Desember 2014

Table with columns: No, Pos/Pas, and two columns for financial data (Sep-15, Sep-14). Rows include zakat items like Zakat, Laba Bersih, and Laba Bersih.

CADANGAN PENYERAPAN KERUGIAN Per 30 September 2015 dan 31 Desember 2014 (Tabel Duas)

Table with columns: No, Pos/Pas, and two columns for financial data (Sep-15, Sep-14). Rows include loss absorption items like Cadangan, Laba Bersih, and Laba Bersih.

LAPORAN PERUBAHAN DANA INVESTASI TERKAT TRIWULANAN Per 30 September 2015 dan 31 Desember 2014 (Tabel Duas)

Table with columns: No, Pos/Pas, and two columns for financial data (Sep-15, Sep-14). Rows include investment items like Investasi, Laba Bersih, and Laba Bersih.

LAPORAN TRANSKASI SPOT DAN FORWARD TRIWULANAN Per 30 September 2015 (Tabel Duas)

Table with columns: No, Pos/Pas, and two columns for financial data (Sep-15, Sep-14). Rows include transaction items like Transaksi, Laba Bersih, and Laba Bersih.

LAPORAN TRANSKASI SPOT DAN FORWARD TRIWULANAN Per 30 September 2015 (Tabel Duas)

Table with columns: No, Pos/Pas, and two columns for financial data (Sep-15, Sep-14). Rows include transaction items like Transaksi, Laba Bersih, and Laba Bersih.

LAPORAN PERUBAHAN DANA INVESTASI TERKAT TRIWULANAN Per 30 September 2015 dan 31 Desember 2014 (Tabel Duas)

Table with columns: No, Pos/Pas, and two columns for financial data (Sep-15, Sep-14). Rows include investment items like Investasi, Laba Bersih, and Laba Bersih.

LAPORAN PERUBAHAN DANA INVESTASI TERKAT TRIWULANAN Per 30 September 2015 dan 31 Desember 2014 (Tabel Duas)

Table with columns: No, Pos/Pas, and two columns for financial data (Sep-15, Sep-14). Rows include investment items like Investasi, Laba Bersih, and Laba Bersih.

LAPORAN PERUBAHAN DANA INVESTASI TERKAT TRIWULANAN Per 30 September 2015 dan 31 Desember 2014 (Tabel Duas)

Table with columns: No, Pos/Pas, and two columns for financial data (Sep-15, Sep-14). Rows include investment items like Investasi, Laba Bersih, and Laba Bersih.

LAPORAN PERUBAHAN DANA INVESTASI TERKAT TRIWULANAN Per 30 September 2015 dan 31 Desember 2014 (Tabel Duas)

Table with columns: No, Pos/Pas, and two columns for financial data (Sep-15, Sep-14). Rows include investment items like Investasi, Laba Bersih, and Laba Bersih.

PT BANK MUAMALAT INDONESIA Tbk. Laporan Keuangan Per 30 September 2015 dan 31 Desember 2014.

PT BANK MUAMALAT INDONESIA Tbk. Laporan Keuangan Per 30 September 2015 dan 31 Desember 2014.

PT BANK MUAMALAT INDONESIA Tbk. Laporan Keuangan Per 30 September 2015 dan 31 Desember 2014.

PT BANK MUAMALAT INDONESIA Tbk. Laporan Keuangan Per 30 September 2015 dan 31 Desember 2014.

PT BANK MUAMALAT INDONESIA Tbk. Laporan Keuangan Per 30 September 2015 dan 31 Desember 2014.

PT BANK MUAMALAT INDONESIA Tbk. Laporan Keuangan Per 30 September 2015 dan 31 Desember 2014.

PT BANK MUAMALAT INDONESIA Tbk. Laporan Keuangan Per 30 September 2015 dan 31 Desember 2014.

PT BANK MUAMALAT INDONESIA Tbk. Laporan Keuangan Per 30 September 2015 dan 31 Desember 2014.

PT BANK MUAMALAT INDONESIA Tbk. Laporan Keuangan Per 30 September 2015 dan 31 Desember 2014.

PT BANK MUAMALAT INDONESIA Tbk. Laporan Keuangan Per 30 September 2015 dan 31 Desember 2014.

PT BANK MUAMALAT INDONESIA Tbk. Laporan Keuangan Per 30 September 2015 dan 31 Desember 2014.

PT BANK MUAMALAT INDONESIA Tbk. Laporan Keuangan Per 30 September 2015 dan 31 Desember 2014.

PT BANK MUAMALAT INDONESIA Tbk. Laporan Keuangan Per 30 September 2015 dan 31 Desember 2014.

PT BANK MUAMALAT INDONESIA Tbk. Laporan Keuangan Per 30 September 2015 dan 31 Desember 2014.

PT BANK MUAMALAT INDONESIA Tbk. Laporan Keuangan Per 30 September 2015 dan 31 Desember 2014.

LAPORAN KEUANGAN PT BANK MUAMALAT INDONESIA Tbk



LAPORAN POSISI KEUANGAN				LAPORAN LABA RUGI KOMPREHENSIF				LAPORAN KOMITMEN DAN KONTINGENSI			
Per 31 Desember 2019, 31 Desember 2018, dan 31 Maret 2019 (data awal)				Per 31 Desember 2019, 31 Desember 2018, dan 31 Maret 2019 (data awal)				Per 31 Desember 2019, dan 31 Desember 2018 (data awal) dan 31 Maret 2019 (data awal)			
No	Keterangan	31 Desember 2019	31 Desember 2018	31 Desember 2019	31 Desember 2018	31 Desember 2019	31 Desember 2018	31 Desember 2019	31 Desember 2018	31 Desember 2019	31 Desember 2018
1	Aset	1.000.000	1.000.000	1.000.000	1.000.000	1.000.000	1.000.000	1.000.000	1.000.000	1.000.000	1.000.000
2	Liabilitas	1.000.000	1.000.000	1.000.000	1.000.000	1.000.000	1.000.000	1.000.000	1.000.000	1.000.000	1.000.000
3	Ekuitas	1.000.000	1.000.000	1.000.000	1.000.000	1.000.000	1.000.000	1.000.000	1.000.000	1.000.000	1.000.000

LAPORAN KUALITAS ASET PRODUKTIF DAN INFORMASI LAINNYA											
Per 31 Desember 2019, 31 Desember 2018 (data awal) dan 31 Maret 2019 (data awal)											
No	Keterangan	31 Desember 2019	31 Desember 2018	31 Desember 2019	31 Desember 2018	31 Desember 2019	31 Desember 2018	31 Desember 2019	31 Desember 2018	31 Desember 2019	31 Desember 2018
1	1. Aset produktif	1.000.000	1.000.000	1.000.000	1.000.000	1.000.000	1.000.000	1.000.000	1.000.000	1.000.000	1.000.000
2	2. Informasi lainnya	1.000.000	1.000.000	1.000.000	1.000.000	1.000.000	1.000.000	1.000.000	1.000.000	1.000.000	1.000.000

CADANGAN PENTYERAPAN BERGUGUN											
Per 31 Desember 2019, 31 Desember 2018 (data awal) dan 31 Maret 2019 (data awal)											
No	Keterangan	31 Desember 2019	31 Desember 2018	31 Desember 2019	31 Desember 2018	31 Desember 2019	31 Desember 2018	31 Desember 2019	31 Desember 2018	31 Desember 2019	31 Desember 2018
1	1. Cadangan	1.000.000	1.000.000	1.000.000	1.000.000	1.000.000	1.000.000	1.000.000	1.000.000	1.000.000	1.000.000

KAWAN PRIMA
 1. Peringkat 1st
 2. Peringkat 2nd
 3. Peringkat 3rd
 4. Peringkat 4th
 5. Peringkat 5th

LAPORAN PERFORMAN KEBERHASILAN PEFESTIKAN MUDAL BERKURVA			
Per 31 Desember 2019, 31 Desember 2018 (data awal) dan 31 Maret 2019 (data awal)			
No	Keterangan	31 Desember 2019	31 Desember 2018
1	1. Aset	1.000.000	1.000.000
2	2. Liabilitas	1.000.000	1.000.000

LAPORAN OTORISASI SAGI - HUKUM			
Per 31 Desember 2019, 31 Desember 2018 (data awal) dan 31 Maret 2019 (data awal)			
No	Keterangan	31 Desember 2019	31 Desember 2018
1	1. Aset	1.000.000	1.000.000
2	2. Liabilitas	1.000.000	1.000.000

LAPORAN TRANSASI SPOT DAN FORWARD TERBUKA			
Per 31 Desember 2019, 31 Desember 2018 (data awal) dan 31 Maret 2019 (data awal)			
No	Keterangan	31 Desember 2019	31 Desember 2018
1	1. Aset	1.000.000	1.000.000
2	2. Liabilitas	1.000.000	1.000.000

LAPORAN ARUS KAS			
Per 31 Desember 2019, 31 Desember 2018 (data awal) dan 31 Maret 2019 (data awal)			
No	Keterangan	31 Desember 2019	31 Desember 2018
1	1. Aset	1.000.000	1.000.000
2	2. Liabilitas	1.000.000	1.000.000

PENGURUS			
Per 31 Desember 2019, 31 Desember 2018 (data awal) dan 31 Maret 2019 (data awal)			
No	Keterangan	31 Desember 2019	31 Desember 2018
1	1. Aset	1.000.000	1.000.000
2	2. Liabilitas	1.000.000	1.000.000



LAPORAN KEUANGAN PT BANK MUAMALAT INDONESIA Tbk

LAPORAN LABA RUGI KOMPREHENSIF					LAPORAN LABA RUGI KOMPREHENSIF					LAPORAN LABA RUGI KOMPREHENSIF				
Per 31 Desember 2015, 31 Desember 2014, dan 31 Desember 2013 (dalam Rp. Miliar)					Per 31 Desember 2015, 31 Desember 2014, dan 31 Desember 2013 (dalam Rp. Miliar)					Per 31 Desember 2015, 31 Desember 2014, dan 31 Desember 2013 (dalam Rp. Miliar)				
	2015	2014	2013	2012		2015	2014	2013	2012		2015	2014	2013	2012
1. Pendapatan	1.100.000	1.000.000	900.000	800.000	1. Pendapatan	1.100.000	1.000.000	900.000	800.000	1. Pendapatan	1.100.000	1.000.000	900.000	800.000
- Pendapatan bunga	500.000	450.000	400.000	350.000	- Pendapatan bunga	500.000	450.000	400.000	350.000	- Pendapatan bunga	500.000	450.000	400.000	350.000
- Pendapatan non bunga	600.000	550.000	500.000	450.000	- Pendapatan non bunga	600.000	550.000	500.000	450.000	- Pendapatan non bunga	600.000	550.000	500.000	450.000
- Pendapatan komisi	100.000	90.000	80.000	70.000	- Pendapatan komisi	100.000	90.000	80.000	70.000	- Pendapatan komisi	100.000	90.000	80.000	70.000
- Pendapatan lain-lain	100.000	110.000	120.000	130.000	- Pendapatan lain-lain	100.000	110.000	120.000	130.000	- Pendapatan lain-lain	100.000	110.000	120.000	130.000
2. Biaya	800.000	750.000	700.000	650.000	2. Biaya	800.000	750.000	700.000	650.000	2. Biaya	800.000	750.000	700.000	650.000
- Biaya bunga	400.000	350.000	300.000	250.000	- Biaya bunga	400.000	350.000	300.000	250.000	- Biaya bunga	400.000	350.000	300.000	250.000
- Biaya non bunga	400.000	400.000	400.000	400.000	- Biaya non bunga	400.000	400.000	400.000	400.000	- Biaya non bunga	400.000	400.000	400.000	400.000
- Biaya komisi	100.000	100.000	100.000	100.000	- Biaya komisi	100.000	100.000	100.000	100.000	- Biaya komisi	100.000	100.000	100.000	100.000
- Biaya lain-lain	100.000	100.000	100.000	100.000	- Biaya lain-lain	100.000	100.000	100.000	100.000	- Biaya lain-lain	100.000	100.000	100.000	100.000
3. Laba/Rugi	300.000	250.000	200.000	150.000	3. Laba/Rugi	300.000	250.000	200.000	150.000	3. Laba/Rugi	300.000	250.000	200.000	150.000
- Laba/Rugi sebelum pajak	300.000	250.000	200.000	150.000	- Laba/Rugi sebelum pajak	300.000	250.000	200.000	150.000	- Laba/Rugi sebelum pajak	300.000	250.000	200.000	150.000
- Pajak penghasilan	50.000	40.000	30.000	20.000	- Pajak penghasilan	50.000	40.000	30.000	20.000	- Pajak penghasilan	50.000	40.000	30.000	20.000
4. Laba/Rugi bersih	250.000	210.000	170.000	130.000	4. Laba/Rugi bersih	250.000	210.000	170.000	130.000	4. Laba/Rugi bersih	250.000	210.000	170.000	130.000

LAPORAN KUALITAS ASET PRODUKTIF DAN INFORMASI LAINNYA														
Per 31 Desember 2015, 31 Desember 2014, dan 31 Desember 2013 (dalam Rp. Miliar)														
	2015	2014	2013	2012	2011	2010	2009	2008	2007	2006	2005	2004	2003	2002
1. Aset Produktif	1.000.000	900.000	800.000	700.000	600.000	500.000	400.000	300.000	200.000	100.000	50.000	20.000	10.000	5.000
- Aset produktif lancar	500.000	450.000	400.000	350.000	300.000	250.000	200.000	150.000	100.000	50.000	20.000	10.000	5.000	2.000
- Aset produktif tidak lancar	500.000	450.000	400.000	350.000	300.000	250.000	200.000	150.000	100.000	50.000	30.000	15.000	5.000	3.000
2. Informasi Lainnya	100.000	100.000	100.000	100.000	100.000	100.000	100.000	100.000	100.000	100.000	100.000	100.000	100.000	100.000
- Informasi lainnya lancar	50.000	50.000	50.000	50.000	50.000	50.000	50.000	50.000	50.000	50.000	50.000	50.000	50.000	50.000
- Informasi lainnya tidak lancar	50.000	50.000	50.000	50.000	50.000	50.000	50.000	50.000	50.000	50.000	50.000	50.000	50.000	50.000

CADANGAN PENYISIHAN KERUGIAN														
Per 31 Desember 2015, 31 Desember 2014, dan 31 Desember 2013 (dalam Rp. Miliar)														
	2015	2014	2013	2012	2011	2010	2009	2008	2007	2006	2005	2004	2003	2002
1. Cadangan Penyisihan Kerugian	100.000	100.000	100.000	100.000	100.000	100.000	100.000	100.000	100.000	100.000	100.000	100.000	100.000	100.000
- Cadangan penyisihan kerugian lancar	50.000	50.000	50.000	50.000	50.000	50.000	50.000	50.000	50.000	50.000	50.000	50.000	50.000	50.000
- Cadangan penyisihan kerugian tidak lancar	50.000	50.000	50.000	50.000	50.000	50.000	50.000	50.000	50.000	50.000	50.000	50.000	50.000	50.000



LAPORAN PERFORMANSI KEUANGAN PENDEKANG MODAL BERISIKO (PMK)				
Per 31 Desember 2015, 31 Desember 2014, dan 31 Desember 2013 (dalam Rp. Miliar)				
	2015	2014	2013	2012
1. Aset	1.000.000	900.000	800.000	700.000
- Aset lancar	500.000	450.000	400.000	350.000
- Aset tidak lancar	500.000	450.000	400.000	350.000
2. Liabilitas	800.000	750.000	700.000	650.000
- Liabilitas lancar	400.000	350.000	300.000	250.000
- Liabilitas tidak lancar	400.000	400.000	400.000	400.000
3. Ekuitas	200.000	150.000	100.000	50.000
- Ekuitas lancar	100.000	75.000	50.000	25.000
- Ekuitas tidak lancar	100.000	75.000	50.000	25.000

LAPORAN OTORISASI BAGI HARI				
Per 31 Desember 2015, 31 Desember 2014, dan 31 Desember 2013 (dalam Rp. Miliar)				
	2015	2014	2013	2012
1. Otorisasi	1.000.000	900.000	800.000	700.000
- Otorisasi lancar	500.000	450.000	400.000	350.000
- Otorisasi tidak lancar	500.000	450.000	400.000	350.000

LAPORAN TRANSAKSI SPOT DAN FORWARD TERMINAL				
Per 31 Desember 2015, 31 Desember 2014, dan 31 Desember 2013 (dalam Rp. Miliar)				
	2015	2014	2013	2012
1. Transaksi Spot	1.000.000	900.000	800.000	700.000
- Transaksi spot lancar	500.000	450.000	400.000	350.000
- Transaksi spot tidak lancar	500.000	450.000	400.000	350.000

LAPORAN ARUS KAS				
Per 31 Desember 2015, 31 Desember 2014, dan 31 Desember 2013 (dalam Rp. Miliar)				
	2015	2014	2013	2012
1. Arus Kas	1.000.000	900.000	800.000	700.000
- Arus kas lancar	500.000	450.000	400.000	350.000
- Arus kas tidak lancar	500.000	450.000	400.000	350.000

PERILK BANK				
Per 31 Desember 2015, 31 Desember 2014, dan 31 Desember 2013 (dalam Rp. Miliar)				
	2015	2014	2013	2012
1. Perilaku Bank	1.000.000	900.000	800.000	700.000
- Perilaku bank lancar	500.000	450.000	400.000	350.000
- Perilaku bank tidak lancar	500.000	450.000	400.000	350.000

PENGURUS				
Per 31 Desember 2015, 31 Desember 2014, dan 31 Desember 2013 (dalam Rp. Miliar)				
	2015	2014	2013	2012
1. Pengurus	1.000.000	900.000	800.000	700.000
- Pengurus lancar	500.000	450.000	400.000	350.000
- Pengurus tidak lancar	500.000	450.000	400.000	350.000



LAPORAN KEUANGAN PT BANK MUAMALAT INDONESIA Tbk

KANTOR PUSAT: Muamalat Tower 3, Prof. Dr. Soeto Kow, 28, Sakarta 12940



LAPORAN POSISI KEUANGAN Per 30 Juni 2016 dan 31 Desember 2015

Table with columns: No, Pos/Pas, and two columns for financial data (Jan 2016 and Des 2015). Rows include assets like Kas, Piutang, and liabilities like Deposito, Utang, and Ekuitas.

LAPORAN LABA RUGI KOMPREHENSIF Per 1 Januari s/d 30 Juni 2016 dan 2015

Table with columns: No, Pos/Pas, and two columns for financial data (Jan 2016 and Jan 2015). Rows include income from operations, interest, and expenses.



LAPORAN PERHITUNGAN KEWAJIBAN PENYEDIAAN MOJAL MINIMUM Per 30 Juni 2016 dan 30 Juni 2015

Table with columns: No, KETERANGAN, and two columns for financial data (30 Juni 2016 and 30 Juni 2015). Rows list various financial metrics related to minimum funding requirements.

LAPORAN RASIO KEUANGAN Per 30 Juni 2016 dan 30 Juni 2015

Table with columns: Nama, Definisi, and two columns for financial data (30 Juni 2016 and 30 Juni 2015). Rows list various financial ratios like Capital Adequacy Ratio and Liquidity Ratio.

LAPORAN KOMITMEN DAN KONTINGENSI Per 30 Juni 2016 dan 31 Desember 2015

Table with columns: No, Pos/Pas, and two columns for financial data (30 Juni 2016 and 31 Desember 2015). Rows include commitments and contingencies for various financial instruments.

LAPORAN SUMBER DAN PENGGUNAAN DANA KEBAJIKAN TRILIUNAN Per 30 Juni 2016 dan 31 Desember 2015

Table with columns: No, Pos/Pas, and two columns for financial data (30 Juni 2016 and 31 Desember 2015). Rows show the breakdown of billion Rupiah sources and uses.

LAPORAN DISTRIBUSI BAGI HASIL Per 30 Juni 2016

Table with columns: No, Pos/Pas, and two columns for financial data (30 Juni 2016). Rows show the distribution of profits to various stakeholders.

LAPORAN ARUS KAS Per 30 Juni 2016 dan 30 Juni 2015

Table with columns: No, Pos/Pas, and two columns for financial data (30 Juni 2016 and 30 Juni 2015). Rows show cash flows from operations, investing, and financing.

CADANGAN PENYISYAN KERUGUAN Per 30 Juni 2016 dan 30 Juni 2015

Table with columns: No, Pos/Pas, and two columns for financial data (30 Juni 2016 and 30 Juni 2015). Rows show provisions for various types of losses.

LAPORAN KUALITAS ASET PRODUKTIF DAN INFORMASI LAINNYA Per 30 Juni 2016 dan 30 Juni 2015

Table with columns: No, Pos/Pas, and two columns for financial data (30 Juni 2016 and 30 Juni 2015). Rows show asset quality metrics and other information.

LAPORAN TRANSAKSI SPOT DAN FORWARD TRILIUNAN Per 30 Juni 2016

Table with columns: No, Transaksi, and two columns for financial data (30 Juni 2016). Rows show spot and forward transaction volumes.

LAPORAN PERUBAHAN DANA INVESTASI TERIKAT TRILIUNAN Per 30 Juni 2016 dan 31 Desember 2015

Table with columns: No, Pos/Pas, and two columns for financial data (30 Juni 2016 and 31 Desember 2015). Rows show changes in invested funds.

Table with columns: No, Pos/Pas, and two columns for financial data (30 Juni 2016 and 30 Juni 2015). Rows show changes in investment funds.

Table with columns: No, Pos/Pas, and two columns for financial data (30 Juni 2016 and 30 Juni 2015). Rows show changes in investment funds.

LAPORAN TRANSAKSI SPOT DAN FORWARD TRILIUNAN Per 30 Juni 2016

Table with columns: No, Transaksi, and two columns for financial data (30 Juni 2016). Rows show spot and forward transaction volumes.

Bottom section containing signatures, dates, and logos of various entities and individuals involved in the report.

LAPORAN KEUANGAN PT BANK MUAMALAT INDONESIA Tbk



LAPORAN POSISI KEUANGAN Per 30 September 2017 dan 31 Desember 2016				LAPORAN LABA RUGI DAN PENYISIHAN KOMPREHENSIF LAIN Per 1 Januari 2017 dan 31 Desember 2016				LAPORAN PERHITUNGAN KEWAJIBAN PENYEDIAAN MODAL MINIMUM Per 30 September 2017 dan 31 Desember 2016				LAPORAN KOMITMEN DAN KONTINGENSI Per 30 September 2017 dan 31 Desember 2016			
No	Pos/Fin	30 Sept 17	31 Des 16	No	Pos/Fin	30 Sept 17	31 Des 16	No	Pos/Fin	30 Sept 17	31 Des 16	No	Pos/Fin	30 Sept 17	31 Des 16
1	ASET	107.171	107.171	A. PENDAPATAN DARI BAHAN OPERASIONAL				1	Bank	1.882.828	1.478.848	1	1. Simpanan	-	-
2	Perincian aset bank Indonesia	1.022.504	1.022.504	1. Keuntungan dari penjualan aset				2	1. Simpanan	1.102.449	1.102.449	2	1. Simpanan	-	-
3	Perincian aset bank asing	282.265	282.265	2. Keuntungan dari penjualan aset				3	2. Simpanan	-	-	3	2. Simpanan	-	-
4	Tanah dan bangunan	1.383	1.373	3. Keuntungan dari penjualan aset				4	3. Simpanan	-	-	4	3. Simpanan	-	-
5	Perlengkapan kantor	1.000	1.000	4. Keuntungan dari penjualan aset				5	4. Simpanan	-	-	5	4. Simpanan	-	-
6	Perlengkapan kantor yang tidak dapat dijual	1.000	1.000	5. Keuntungan dari penjualan aset				6	5. Simpanan	-	-	6	5. Simpanan	-	-
7	Perlengkapan kantor yang tidak dapat dijual	1.000	1.000	6. Keuntungan dari penjualan aset				7	6. Simpanan	-	-	7	6. Simpanan	- </tr	

LAPORAN RASIO KEUANGAN Per 30 September 2017 dan 31 Desember 2016											
No	Pos/Fin	30 Sept 17	31 Des 16	No	Pos/Fin	30 Sept 17	31 Des 16				
1	1. Rasio Likuiditas	100,00%	100,00%	1	1. Rasio Likuiditas	100,00%	100,00%				
2	2. Rasio Solvabilitas	100,00%	100,00%	2	2. Rasio Solvabilitas	100,00%	100,00%				
3	3. Rasio Efektivitas	100,00%	100,00%	3	3. Rasio Efektivitas	100,00%	100,00%				

LAPORAN KUALITAS ASET PRODUKTIF DAN INFORMASI LAINNYA Per 30 September 2017 dan 31 Desember 2016											
No	Pos/Fin	30 Sept 17	31 Des 16	No	Pos/Fin	30 Sept 17	31 Des 16				
1	1. Kualitas Aset	100,00%	100,00%	1	1. Kualitas Aset	100,00%	100,00%				
2	2. Informasi Lainnya	100,00%	100,00%	2	2. Informasi Lainnya	100,00%	100,00%				

LAPORAN SUMBER DAN PENYALURAN DANA ZAKAT TERWILUHAN Per 30 September 2017 dan 31 Desember 2016											
No	Pos/Fin	30 Sept 17	31 Des 16	No	Pos/Fin	30 Sept 17	31 Des 16				
1	1. Sumber Dana	100,00%	100,00%	1	1. Sumber Dana	100,00%	100,00%				
2	2. Penyaluran Dana	100,00%	100,00%	2	2. Penyaluran Dana	100,00%	100,00%				

LAPORAN SUMBER DAN PENYALURAN DANA KEBERHAJIAN TERWILUHAN Per 30 September 2017 dan 31 Desember 2016											
No	Pos/Fin	30 Sept 17	31 Des 16	No	Pos/Fin	30 Sept 17	31 Des 16				
1	1. Sumber Dana	100,00%	100,00%	1	1. Sumber Dana	100,00%	100,00%				
2	2. Penyaluran Dana	100,00%	100,00%	2	2. Penyaluran Dana	100,00%	100,00%				

LAPORAN TRANSAKSI SPOT DAN FORWARD											
No	Pos/Fin	30 Sept 17	31 Des 16	No	Pos/Fin	30 Sept 17	31 Des 16				
1	1. Transaksi Spot	100,00%	100,00%	1	1. Transaksi Spot	100,00%	100,00%				
2	2. Transaksi Forward	100,00%	100,00%	2	2. Transaksi Forward	100,00%	100,00%				

CADANGAN KERUGIAN PENURUNAN NILAI DAN PENYISIHAN PENGHAPUSAN ASET Per 30 September 2017 dan 31 Desember 2016											
No	Pos/Fin	30 Sept 17	31 Des 16	No	Pos/Fin	30 Sept 17	31 Des 16				
1	1. Cadangan Kerugian Penurunan Nilai	100,00%	100,00%	1	1. Cadangan Kerugian Penurunan Nilai	100,00%	100,00%				
2	2. Penyisihan Penghapusan Aset	100,00%	100,00%	2	2. Penyisihan Penghapusan Aset	100,00%	100,00%				

PENGURUS											
No	Pos/Fin	30 Sept 17	31 Des 16	No	Pos/Fin	30 Sept 17	31 Des 16				
1	1. Pengurus	100,00%	100,00%	1	1. Pengurus	100,00%	100,00%				

PELAKSANA											
No	Pos/Fin	30 Sept 17	31 Des 16	No	Pos/Fin	30 Sept 17	31 Des 16				
1	1. Pelaksana	100,00%	100,00%	1	1. Pelaksana	100,00%	100,00%				

KANTOR PUSAT											
No	Pos/Fin	30 Sept 17	31 Des 16	No	Pos/Fin	30 Sept 17	31 Des 16				
1	1. Kantor Pusat	100,00%	100,00%	1	1. Kantor Pusat	100,00%	100,00%				

KANTOR CABANG											
No	Pos/Fin	30 Sept 17	31 Des 16	No	Pos/Fin	30 Sept 17	31 Des 16				
1	1. Kantor Cabang	100,00%	100,00%	1	1. Kantor Cabang	100,00%	100,00%				

JUALAN OUTLET											
No	Pos/Fin	30 Sept 17	31 Des 16	No	Pos/Fin	30 Sept 17	31 Des 16				
1	1. Jalan Outlet	100,00%	100,00%	1	1. Jalan Outlet	100,00%	100,00%				

KANTOR PUSAT											
No	Pos/Fin	30 Sept 17	31 Des 16	No	Pos/Fin	30 Sept 17	31 Des 16				
1	1. Kantor Pusat	100,00%	100,00%	1	1. Kantor Pusat	100,00%	100,00%				

KANTOR CABANG											
No	Pos/Fin	30 Sept 17	31 Des 16	No	Pos/Fin	30 Sept 17	31 Des 16				
1	1. Kantor Cabang	100,00%	100,00%	1	1. Kantor Cabang	100,00%	100,00%				

JUALAN OUTLET											
No	Pos/Fin	30 Sept 17	31 Des 16	No	Pos/Fin	30 Sept 17	31 Des 16				
1	1. Jalan Outlet	100,00%	100,00%	1	1. Jalan Outlet	100,00%	100,00%				

KANTOR PUSAT											
No	Pos/Fin	30 Sept 17	31 Des 16	No	Pos/Fin	30 Sept 17	31 Des 16				
1	1. Kantor Pusat	100,00%	100,00%	1	1. Kantor Pusat	100,00%	100,00%				

KANTOR CABANG											
No	Pos/Fin	30 Sept 17	31 Des 16	No	Pos/Fin	30 Sept 17	31 Des 16				
1	1. Kantor Cabang	100,00%	100,00%	1	1. Kantor Cabang	100,00%	100,00%				

JUALAN OUTLET											
No	Pos/Fin	30 Sept 17	31 Des 16	No	Pos/Fin	30 Sept 17	31 Des 16				
1	1. Jalan Outlet	100,00%	100,00%	1	1. Jalan Outlet	100,00%	100,00%				

KANTOR PUSAT											
No	Pos/Fin	30 Sept 17	31 Des 16	No	Pos/Fin	30 Sept 17	31 Des 16				
1	1. Kantor Pusat	100,00%	100,00%	1	1. Kantor Pusat	100,00%	100,00%				

KANTOR CABANG											
No	Pos/Fin	30 Sept 17	31 Des 16	No	Pos/Fin	30 Sept 17	31 Des 16				
1	1. Kantor Cabang	100,00%	100,00%	1	1. Kantor Cabang	100,00%	100,00%				

JUALAN OUTLET											
No	Pos/Fin	30 Sept 17	31 Des 16	No	Pos/Fin	30 Sept 17	31 Des 16				
1	1. Jalan Outlet	100,00%	100,00%	1	1. Jalan Outlet	100,00%	100,00%				

LAPORAN KEUANGAN PT BANK MUAMALAT INDONESIA Tbk



LAPORAN POSISI KEUANGAN (Financial Position Statement) as of 31 March 2018 and 31 December 2017. Table with columns for No, Post-Pos, Mar-18, and Des-17.

LAPORAN LABA RUGI DAN PENGHASILAN KOMPREHENSIF LAIN (Comprehensive Income Statement) for the period from 1 January 2018 to 31 March 2018 and 2017. Table with columns for No, Post-Pos, Mar-18, and Mar-17.

LAPORAN PERHITUNGAN KEWAJIBAN PENYEDIAAN MODAL MINIMUM (Capital Adequacy Ratio Calculation) as of 31 March 2018 and 2017. Table with columns for No, Post-Pos, Mar-18, and Mar-17.

LAPORAN KOMITMEN DAN KONTINGENSI (Commitments and Contingencies) as of 31 March 2018 and 31 December 2017. Table with columns for No, Post-Pos, Mar-18, and Des-17.

LAPORAN ARUS KAS (Cash Flow Statement) for the period from 1 January 2018 to 31 March 2018 and 2017. Table with columns for Post-Pos, Mar-18, and Des-17.

LAPORAN KUALITAS ASET PRODUKTIF DAN INFORMASI LAINNYA (Asset Quality and Other Information) as of 31 March 2018 and 2017. Detailed table with columns for No, Post-Pos, and various asset quality metrics.

LAPORAN RASIO KEUANGAN (Financial Ratios) for the period from 1 January 2018 to 31 March 2018 and 2017. Table with columns for No, Post-Pos, Mar-18, and Mar-17.

LAPORAN DISTRIBUSI BAGI HASIL (Profit Distribution Statement) for the period from 1 January 2018 to 31 March 2018 and 2017. Table with columns for No, Post-Pos, and distribution metrics.

LAPORAN SUMBER DAN PENYALURAN DANA ZAKAT TRIWULANAN (Zakat Source and Distribution) for the period from 1 January 2018 to 31 March 2018 and 2017. Table with columns for No, Post-Pos, Mar-18, and Des-17.

LAPORAN SUMBER DAN PENGGUNAAN DANA REKONSTRUKSI TRIWULANAN (Reconstruction Fund Source and Usage) for the period from 1 January 2018 to 31 March 2018 and 2017. Table with columns for No, Post-Pos, Mar-18, and Des-17.

LAPORAN TRANSAKSI SPOT DAN FORWARD (Spot and Forward Transactions) for the period from 1 January 2018 to 31 March 2018. Table with columns for No, Post-Pos, and transaction metrics.

CADANGAN KERUGIAN PENURUNAN NILAI DAN PENYISIHAN PENGHASILAN ASET (Provision for Impairment and Income Elimination of Assets) as of 31 March 2018 and 2017. Table with columns for No, Post-Pos, and asset categories.

Awards section including 'Best Islamic Provider in Indonesia', 'Best Islamic Finance Bank in Indonesia', 'Bank Special Investor Terbaik', 'Kategori Pemenuhan Perjanjian 500 Indonesia Good Company', 'Sp. 5 Star Responsible Companies', 'Jumlah Outlet', 'Kantor Pusat', and 'Kantor Cabang'. Includes logos of awarding organizations and contact information.

LAPORAN KEUANGAN PT BANK MUAMALAT INDONESIA Tbk



Financial statements including Laporan Posisi Keuangan, Laporan Laba Rugi dan Penhasilan Komprehensif Lain, and Laporan Perhitungan Kewajiban Penyelesaian Modal Minimum.

Laporan Komitmen dan Kontensi, detailing commitments and contingencies for the period.

Laporan Rasio Keuangan, providing key financial ratios and indicators.

Laporan Kualitas Aset Produktif dan Informasi Lainnya, detailing asset quality and other financial information.

Laporan Sumber dan Penyaluran Dana Zakat Triluran, detailing zakat fund sources and disbursements.

Laporan Sumber dan Penggunaan Dana Kewajiban Triluran, detailing sources and uses of obligation funds.

Laporan Transaksi Spot dan Forward, detailing spot and forward transaction data.

Table with 2 columns: No, and details of transactions.

Additional financial information, including 'Jumlah Outlet' and 'Kantor Pusat' details.

Table titled 'Cadangan Kerugian Penurunan Nilai dan Penyisihan Penghapusan Aset'.

Additional financial information, including 'Dewan Pengawas Syariah' and 'Dewan Komisaris'.

Signature and name of Achmad K. Permata, Direktur Utama.

Signature and name of Mury Syahri, Direktur.

UJI DATA PADA SPSS 25

UJI NORMALITAS MONTE CARLO

One-Sample Kolmogorov-Smirnov Test

		Unstandardized Residual	
N		20	
Normal Parameters ^{a,b}	Mean	,0000000	
	Std. Deviation	512563,3924542	
Most Extreme Differences	Absolute	,242	
	Positive	,242	
	Negative	-,125	
Test Statistic		,242	
Asymp. Sig. (2-tailed)		,003 ^c	
Monte Carlo Sig. (2-tailed)	Sig.	,171 ^d	
	99% Confidence Interval	Lower Bound	,161
		Upper Bound	,181

- a. Test distribution is Normal.
- b. Calculated from data.
- c. Lilliefors Significance Correction.
- d. Based on 10000 sampled tables with starting seed 2000000.

UJI MULTIKOLINEARITAS

		Coefficients ^a					Collinearity Statistics	
Model		Unstandardized		Standardized	t	Sig.	Tolerance	VIF
		Coefficients	Std. Error	Coefficients				
		B	Std. Error	Beta				
1	(Constant)	822003,888	1349070,44		,609	,550		
			3					
	Tabungan	-,533	,245	-,498	-2,173	,044	,699	1,431
	Giro	,222	,285	,178	,778	,447	,699	1,431

- a. Dependent Variable: Laba

UJI AUTOKORELASI DURBIN-WATSON

Model Summary^b

Model	R	R Square	Adjusted R Square	Std. Error of the Estimate	Durbin-Watson
1	,614 ^a	,377	,304	541876,011	,417

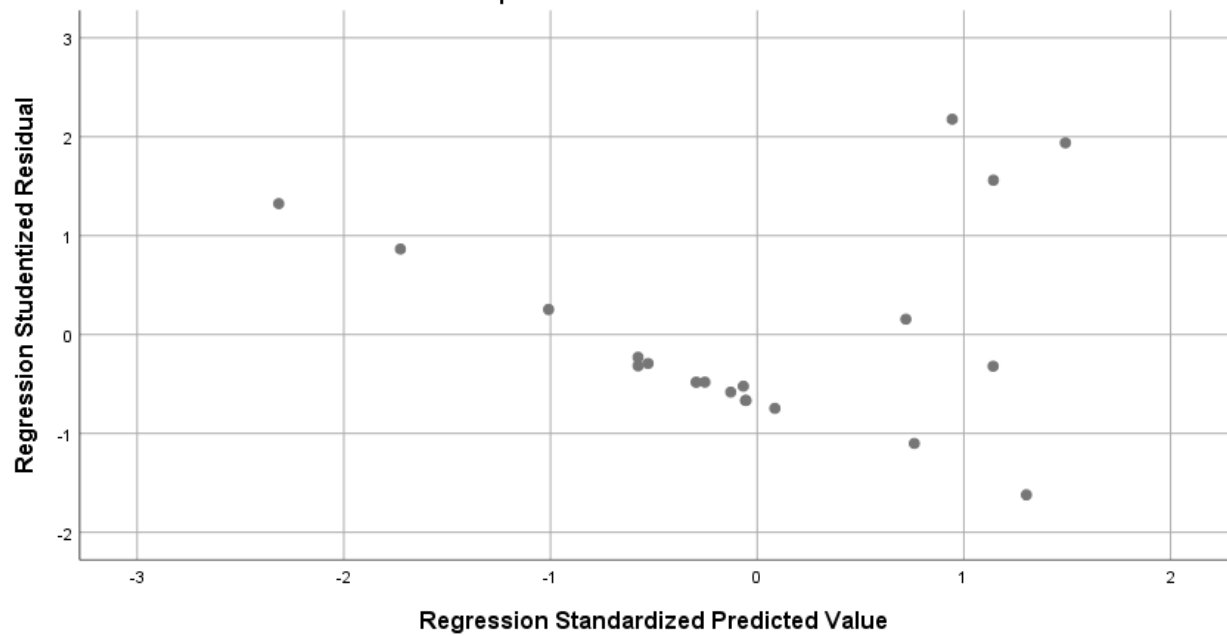
a. Predictors: (Constant), Giro, Tabungan

b. Dependent Variable: Laba

UJI HETEROSKEDASTISITAS

Scatterplot

Dependent Variable: Laba



UJI F-SIMULTAN

ANOVA^a

Model		Sum of Squares	df	Mean Square	F	Sig.
1	Regression	3019669924614,104	2	1509834962307,052	5,142	,018 ^b
	Residual	4991703394400,848	17	293629611435,344		
	Total	8011373319014,951	19			

a. Dependent Variable: Laba

b. Predictors: (Constant), Giro, Tabungan

UJI T-PARSIAL

Coefficients^a

Model		Unstandardized Coefficients		Standardized Coefficients	t	Sig.
		B	Std. Error	Beta		
1	(Constant)	822003,888	1349070,443		,609	,550
	Tabungan	-,533	,245	-,498	-2,173	,044
	Giro	,222	,285	,178	,778	,447

a. Dependent Variable: Laba

UJI KOEFISIEN DETERMINASI

Model Summary^b

Model	R	R Square	Adjusted R Square	Std. Error of the Estimate
1	,614 ^a	,377	,304	541876,011

a. Predictors: (Constant), Giro, Tabungan

b. Dependent Variable: Laba

TABEL UJI F

$\alpha = 0,05$	$df_1=(k-1)$							
	$df_2=(n-k-1)$	1	2	3	4	5	6	7
1	161,448	199,500	215,707	224,583	230,162	233,986	236,768	238,883
2	18,513	19,000	19,164	19,247	19,296	19,330	19,353	19,371
3	10,128	9,552	9,277	9,117	9,013	8,941	8,887	8,845
4	7,709	6,944	6,591	6,388	6,256	6,163	6,094	6,041
5	6,608	5,786	5,409	5,192	5,050	4,950	4,876	4,818
6	5,987	5,143	4,757	4,534	4,387	4,284	4,207	4,147
7	5,591	4,737	4,347	4,120	3,972	3,866	3,787	3,726
8	5,318	4,459	4,066	3,838	3,687	3,581	3,500	3,438
9	5,117	4,256	3,863	3,633	3,482	3,374	3,293	3,230
10	4,965	4,103	3,708	3,478	3,326	3,217	3,135	3,072
11	4,844	3,982	3,587	3,357	3,204	3,095	3,012	2,948
12	4,747	3,885	3,490	3,259	3,106	2,996	2,913	2,849
13	4,667	3,806	3,411	3,179	3,025	2,915	2,832	2,767
14	4,600	3,739	3,344	3,112	2,958	2,848	2,764	2,699
15	4,543	3,682	3,287	3,056	2,901	2,790	2,707	2,641
16	4,494	3,634	3,239	3,007	2,852	2,741	2,657	2,591
17	4,451	3,592	3,197	2,965	2,810	2,699	2,614	2,548
18	4,414	3,555	3,160	2,928	2,773	2,661	2,577	2,510
19	4,381	3,522	3,127	2,895	2,740	2,628	2,544	2,477
20	4,351	3,493	3,098	2,866	2,711	2,599	2,514	2,447
21	4,325	3,467	3,072	2,840	2,685	2,573	2,488	2,420
22	4,301	3,443	3,049	2,817	2,661	2,549	2,464	2,397
23	4,279	3,422	3,028	2,796	2,640	2,528	2,442	2,375
24	4,260	3,403	3,009	2,776	2,621	2,508	2,423	2,355
25	4,242	3,385	2,991	2,759	2,603	2,490	2,405	2,337
26	4,225	3,369	2,975	2,743	2,587	2,474	2,388	2,321
27	4,210	3,354	2,960	2,728	2,572	2,459	2,373	2,305
28	4,196	3,340	2,947	2,714	2,558	2,445	2,359	2,291
29	4,183	3,328	2,934	2,701	2,545	2,432	2,346	2,278

TABEL UJI t

df=(n-k)	$\alpha = 0.05$	$\alpha = 0.025$
1	6,314	12,706
2	2,920	4,303
3	2,353	3,182
4	2,132	2,776
5	2,015	2,571
6	1,943	2,447
7	1,895	2,365
8	1,860	2,306
9	1,833	2,262
10	1,812	2,228
11	1,796	2,201
12	1,782	2,179
13	1,771	2,160
14	1,761	2,145
15	1,753	2,131
16	1,746	2,120
17	1,740	2,110
18	1,734	2,101
19	1,729	2,093
20	1,725	2,086
21	1,721	2,080
22	1,717	2,074
23	1,714	2,069
24	1,711	2,064
25	1,708	2,060
26	1,706	2,056
27	1,703	2,052
28	1,701	2,048
29	1,699	2,045
30	1,697	2,042
31	1,696	2,040
32	1,694	2,037
33	1,692	2,035
34	1,691	2,032
35	1,690	2,030
36	1,688	2,028
37	1,687	2,026
38	1,686	2,024
39	1,685	2,023
40	1,684	2,021
41	1,683	2,020



**KEMENTERIAN AGAMA REPUBLIK INDONESIA
UNIVERSITAS ISLAM NEGERI
ANTASARI BANJARMASIN
FAKULTAS EKONOMI DAN BISNIS ISLAM
PROGRAM STUDI PERBANKAN SYARIAH**

Jalan A. Yani Km. 4.5 Banjarmasin 70235 Telepon (0511) 678 3434,
e-mail: febimail@uin-antasari.ac.id, website: febi.uin-antasari.ac.id

PENETAPAN JUDUL DAN PEMBIMBING SKRIPSI

Nomor : B-916/Un.14/II.5/PS.S1/PP.00.9/11/2023

Setelah kami mempelajari dan diadakan perbaikan seperlunya atas rencana penelitian Saudara (i):

Nama : Nur Amalia Rosdayanti
NIM : 200105020049
Program Studi : S.1/Perbankan Syariah
Judul : PENGARUH PENGHIMPUNAN DANA TABUNGAN DAN GIRO TERHADAP LABA BERSIH DI BANK MUAMALAT

Kami dapat menyetujui rencana penelitian (proposal) tersebut. Sebagai pembimbing kami tetapkan sebagai berikut:

Dosen Pembimbing Skripsi : Rimayanti, S.E., M.M

Saudara (i) diharapkan segera melakukan konsultasi dengan Dosen Pembimbing Skripsi guna mendapatkan arahan dalam rangka persiapan pembuatan skripsi selanjutnya.

Demikian penetapan ini dibuat untuk diketahui dan dilaksanakan dengan semestinya.

Banjarmasin, 21 Nopember 2023
Ketua Prodi Perbankan Syariah



Annisa Sayyid
Annisa Sayyid, S.H.I., M.S.I
NIP. 19830526 201101 2 007

Tembusan :

1. Rektor UIN Antasari (sebagai laporan);
2. Dosen Pembimbing;
3. Mahasiswa (i) ybs;
4. Arsip.



**KEMENTERIAN AGAMA REPUBLIK INDONESIA
UNIVERSITAS ISLAM NEGERI ANTASARI BANJARMASIN
FAKULTAS EKONOMI DAN BISNIS ISLAM**

Jalan A. Yani Km. 4.5 Telp. (0511) 67834343 / 6777955 Banjarmasin 70235
e-mail: febimail@uin-antasari.ac.id / febi_uinantasari@gmail.com website: febi.uin-antasari.ac.id

PERSETUJUAN PERUBAHAN JUDUL SKRIPSI

Yang bertanda tangan di bawah ini:

Nama : Rimayanti,S.E.,M.M

NIP : 19871021 201903 2005

Jabatan : Dosen Pembimbing Skripsi

Setelah melakukan bimbingan kepada mahasiswa:

Nama : Nur Amalia Rosdayanti

NIM : 200105020049

Judul Skripsi : Pengaruh Penghimpunan Dana Tabungan dan Giro Terhadap
Laba Bersih di Bank Muamalat

Menyetujui untuk dilakukan perubahan judul skripsi menjadi:

Pengaruh Penghimpunan Dana Tabungan dan Giro Terhadap Laba Bersih di Bank
Muamalat Tahun 2014-2018

Demikian persetujuan ini diberikan untuk dipergunakan sebagaimana mestinya.

Banjarmasin, 15 Mei 2024

Dosen Pembimbing,

Rimayanti, S.E.,M.M



KEMENTERIAN AGAMA REPUBLIK INDONESIA
UNIVERSITAS ISLAM NEGERI ANTASARI BANJARMASIN
FAKULTAS EKONOMI DAN BISNIS ISLAM

Jalan A. Yani Km. 4.5 Telp. (0511) 67834343 / 6777955 Banjarmasin 70235
e-mail: febimail@uin-antasari.ac.id / febi.uinantasari@gmail.com website: febi.uin-antasari.ac.id

Banjarmasin, 20 Februari 2024

Nomor : B- 51/Un/14/III.5/PS.S1/PP.009.9/02/2024
Lampiran : Satu berkas
Hal : Penetapan Waktu Ujian Proposal Skripsi

Kepada
Yth. Nur Amalia Rosdayanti / 200105020049
Mahasiswa/i Jurusan S1 Perbankan Syariah
Fakultas Ekonomi dan Bisnis Islam UIN Antasari
Banjarmasin

Assalamu 'alaikum wr.wb.

Berdasarkan surat permohonan saudara (i) mengenai penetapan waktu ujian proposal skripsi, maka dengan ini ditetapkan Ujian Proposal Skripsi sebagai berikut :

Nama : Nur Amalia Rosdayanti
NIM : 200105020049
Jurusan : S1 Perbankan Syariah
Judul : PENGARUH PENGIMPUNAN DANA TABUNGAN
DAN GIRO TERHADAP LABA BERSIH DI BANK MUAMALAT

Hari/Tanggal : Kamis, 22 Februari 2024
Waktu : 11.30-12.15
Tempat : Ruang Munaqasyah 2

Dengan susunan tim penguji sebagai berikut :

Penguji (Pembimbing) : Rimayanti, S.E., M.M
Penguji (Eksternal) : Muhammad Qamaruddin, M.E
Notulen : Yusuf Asyabri, S.E., M.E

Demikian surat penetapan ini dibuat untuk dilaksanakan sebagaimana mestinya.

Wassalamu 'alaikum wr.wb.



Ketua Prodi Perbankan Syariah

Annisa Sayyid

Tembusan :
Yth :
1. Penguji (Pembimbing)
2. Penguji (Eksternal)
3. Notulis
4. Arsip

Catatan : Diharapkan pelaksanaan ujian tepat waktu untuk menghindari tertundanya ujian-ujian berikutnya.



**KEMENTERIAN AGAMA REPUBLIK INDONESIA
UNIVERSITAS ISLAM NEGERI ANTASARI BANJARMASIN
FAKULTAS EKONOMI DAN BISNIS ISLAM**

Jalan A. Yani Km. 4.5 Telp. (0511) 67834343 / 6777955 Banjarmasin 70235
e-mail: febimail@uin-antasari.ac.id / febi.uinantasari@gmail.com website: febi.uin-antasari.ac.id

**BERITA ACARA UJIAN PROPOSAL
FAKULTAS EKONOMI DAN BISNIS ISLAM
UIN ANTASARI BANJARMASIN**

Pada Hari/Tanggal : Kamis, 22 Februari 2024 telah dilaksanakan ujian proposal skripsi atas nama:

Nama/NIM : Nur Amalia Rosdayanti / 200105020049
Jurusan : Perbankan Syariah
Judul : PENGARUH PENGIMPUNAN DANA TABUNGAN DAN GIRO TERHADAP LABA BERSIH DI BANK MUAMALAT

Dengan susunan tim Penguji sebagai berikut:




Penguji (Pembimbing): Rimayanti,S.E.,M.M
Penguji (Eksternal) : Muhammad Qamaruddin, M.E
Notulen : Yusuf Asyahi,S.E.,M.E

Hasil Ujian Proposal Skripsi dinyatakan :

~~Diterima~~ / diterima dengan perbaikan / ~~ditolak~~*

Catatan pelaksanaan ujian proposal:

Banjarmasin, Kamis, 22 Februari 2024

1. Penguji (Pembimbing)  Rimayanti,S.E.,M.M
2. Penguji (Eksternal)  Muhammad Qamaruddin, M.E
3. Notulis  Yusuf Asyahi,S.E.,M.E

SURAT PERNYATAAN TELAH MELAKUKAN RISET

Saya yang bertanda tangan di bawah ini :

Nama : Nur Amalia Rosdayanti
NIM : 200105020049
Semester/Jurusan : VIII/Perbankan Syariah
Tempat, Tanggal lahir : Banjarmasin, 21 Desember 2002
Alamat : Jl. Simp. Cempaka Raya II Komp. Wildan


Dengan ini menyatakan bahwa Saya Benar-benar telah melakukan Penelitian/Riset, dengan Judul Skripsi "Pengaruh Penghimpunan Dana Tabungan dan Giro Terhadap Laba Bersih di Bank Muamalat Tahun 2014-2018", Penelitian dilakukan dengan menganalisis dokumen laporan data Tabungan, Giro, dan Laba Bersih pada website resmi Bank Muamalat Indonesia, yang dilakukan pada tanggal 15 April 2024 s.d 25 Mei 2024 untuk melengkapi data penelitian tersebut.

Demikian Surat Pernyataan ini saya buat dengan sebenar-benarnya dan jika dikemudian hari pernyataan saya ini dinyatakan tidak benar, saya siap untuk menerima sanksi sesuai peraturan yang berlaku.

Banjarmasin, 29 Mei 2024

Mengetahui,

Dosen Pembimbing


Yusuf Asy'ahri, S.E., M.E

NIP. 201702052

yang membuat Pernyataan


Nur Amalia Rosdayanti

NIM. 200105020049

*Penggunaan Dokumen ini berdasarkan arahan dan izin dari pihak Mikwa FEBI.



KEMENTERIAN AGAMA REPUBLIK INDONESIA

UNIVERSITAS ISLAM NEGERI

ANTASARI BANJARMASIN

FAKULTAS EKONOMI DAN BISNIS ISLAM

Jalan A. Yani Km. 4.5 Banjarmasin 70235

Telepon (0511) 6777663

e-mail: febimail@uin-antasari.ac.id / febi.uinantasari@gmail.com website: www.febi.uin-antasari.ac.id

CATATAN KONSULTASI BIMBINGAN SKRIPSI

Nama : Nur Amalia Rosdayanti
NIM : 200105020049
Jurusan : Perbankan Syariah
Judul Skripsi : Pengaruh Penghimpunan Dana Tabungan dan Gio
Terhadap Laba Bersih di Bank Muamalat
Pembimbing : Rimayanti, SE. MM

CATATAN PEMBIMBING

- Penulisan tejemah hadits / Ayat menggunakan kalimat cetak miring
- Bab I : Tambahan riset Gap
 - kajian pustaka & tambahkan persamaan & perbedaan di setiap hasil penelitian
 - min 5 penelitian (include penelitian liter)
- perbaiki kalimat Rumusan Masalah & Tujuan
- Definisi Operasional & sesuaikan variabel & definisi yg dimaksud & dalam penelitian
- Bab II : Sebari variabel
 - produk - produk dihapus (termasuk profil bank & Bab IV)
- Bab III : Alasan pengambilan sampel
- cek lagi nefa data di Zotero

28 NOVEMBER 2023

RIMAYANTI, SE. MM



**KEMENTERIAN AGAMA REPUBLIK INDONESIA
UNIVERSITAS ISLAM NEGERI
ANTASARI BANJARMASIN
FAKULTAS EKONOMI DAN BISNIS ISLAM**

Jalan A. Yani Km. 4.5 Banjarmasin 70235
Telepon (0511) 6777663

e-mail: febimail@uin-antasari.ac.id / febi.uinantasari@gmail.com website: www.febi.uin-antasari.ac.id

CATATAN KONSULTASI BIMBINGAN SKRIPSI

Nama : Nur Amalia Rosdayanti
NIM : 200105020049
Jurusan : Perbankan Syariah
Judul Skripsi : Pengaruh Penghimpunan Dana Tabungan dan Gio
Terhadap Laba Bersih di Bank Muamalat
Pembimbing : Rimayanti, SE, MM

CATATAN PEMBIMBING

- Penelitian terdahulu min. 2020
- Definisi minimal satu
- Kata "karena" tidak boleh di awal kalimat
(Alasan pengambilan sampel)
- Uji koefisiensi Determinasi menggunakan Adjusted R-Square

11 DESEMBER 2023

RIMAYANTI, SE, MM



**KEMENTERIAN AGAMA REPUBLIK INDONESIA
UNIVERSITAS ISLAM NEGERI
ANTASARI BANJARMASIN
FAKULTAS EKONOMI DAN BISNIS ISLAM**

Jalan A. Yani Km. 4.5 Banjarmasin 70235
Telepon (0511) 6777663

e-mail: febimail@uin-antasari.ac.id / febi_uinantasari@gmail.com website: www.febi.uin-antasari.ac.id

CATATAN KONSULTASI BIMBINGAN SKRIPSI

Nama : Nur Amalia Rosdayanti
NIM : 200105020049
Jurusan : Perbankan Syariah
Judul Skripsi : Pengaruh Penghimpunan Dana Tabungan dan Giro
Terhadap Laba Bersih di Bank Muamalat Tahun 2014-2018
Pembimbing : Rimayanti, SE, MM

CATATAN PEMBIMBING

- 1.) Bab IV, profil Bank yang diteliti
- 2.) untuk produk bisa dimasukkan secara definisi saja
- 1-) Bab III diselesaikan dengan aplikasi yang digunakan untuk penelitian (Teknik Analisis Data)
- 4.) cek lagi kutipan yang dipakai pada notes (style)

21 Mei 2024

RIMAYANTI, SE, MM



**KEMENTERIAN AGAMA REPUBLIK INDONESIA
UNIVERSITAS ISLAM NEGERI
ANTASARI BANJARMASIN
FAKULTAS EKONOMI DAN BISNIS ISLAM**

Jalan A. Yani Km. 4.5 Banjarmasin 70235
Telepon (0511) 6777663

e-mail: febimail@uin-antasari.ac.id / febi.uinantasari@gmail.com website: www.febi.uin-antasari.ac.id

CATATAN KONSULTASI BIMBINGAN SKRIPSI

Nama : Nur Amalia Rosdayanti
NIM : 200105020049
Jurusan : Perbankan Syariah
Judul Skripsi : Pengaruh Penghimpunan Dana Tabungan dan Giro
Terhadap Laba Bersih di Bank Muamalat Tahun 2014-2018
Pembimbing : Yusuf Asyahri, S.E., M.E.

CATATAN PEMBIMBING

- Kerapian penulisan diperhatikan
- cek pedoman untuk posisi angka di halaman



KEMENTERIAN AGAMA REPUBLIK INDONESIA

UNIVERSITAS ISLAM NEGERI

ANTASARI BANJARMASIN

FAKULTAS EKONOMI DAN BISNIS ISLAM

Jalan A. Yani Km. 4.5 Banjarmasin 70235

Telepon (0511) 6777663

e-mail: febimail@uin-antasari.ac.id / febi.uinantasari@gmail.com website: www.febi.uin-antasari.ac.id

CATATAN KONSULTASI BIMBINGAN SKRIPSI

Nama : Nur Amalia Rosdayanti
NIM : 200105020049
Jurusan : Perbankan Syariah
Judul Skripsi : Pengaruh Penghimpunan Dana Tabungan dan Giro
Terhadap Laba Bersih di Bank Muamalat Tahun 2014-2018
Pembimbing : Yusuf Asyahri, S.E., M.E.

CATATAN PEMBIMBING

- Penulisan kutipan
- Tambahkan penjelasan penelitian terdahulu
- Letak hubungan penelitian terdahulu dengan penelitian yang dilakukan



**KEMENTERIAN AGAMA REPUBLIK INDONESIA
UNIVERSITAS ISLAM NEGERI
ANTASARI BANJARMASIN
FAKULTAS EKONOMI DAN BISNIS ISLAM**

Jalan A. Yani Km. 4.5 Banjarmasin 70235

Telepon (0511) 6777663

e-mail: febimail@uin-antasari.ac.id / febi.uinantasari@gmail.com website: www.febi.uin-antasari.ac.id

CATATAN KONSULTASI BIMBINGAN SKRIPSI

Nama : Nur Amalia Rosdayanti
NIM : 200105020049
Jurusan : Perbankan Syariah
Judul Skripsi : Pengaruh Penghimpunan Dana Tabungan dan Giro
Terhadap Laba Bersih di Bank Muamalat Tahun 2014-2018
Pembimbing : Yusuf Asyahri, S.E., M.E.

CATATAN PEMBIMBING

- Pembantuan abstrak
- Perbaiki penulisan, cek spasi yang dipakai
- cek nilai pada tabel F
- Kaitan penelitian terdahulu dengan hasil analisis data



**KEMENTERIAN AGAMA REPUBLIK INDONESIA
UNIVERSITAS ISLAM NEGERI ANTASARI BANJARMASIN
FAKULTAS EKONOMI DAN BISNIS ISLAM**

Jalan A. Yani Km. 4.5 Telp. (0511) 6783434 – 6777955 Banjarmasin 70235
e-mail: febi@uin-antasari.ac.id/febi_uinantasari@gmail.com website: www.febi.uin-antasari.ac.id

PENETAPAN PERUBAHAN PEMBIMBING SKRIPSI

Nomor : B- 194/Un.14/III.5/PS.S1/PP.00.9/05/2024

Setelah kami mempelajari dan diadakan perbaikan seperlunya atas rencana penelitian

Saudara (i) :

Nama : Nur Amalia Rosdayanti
NIM : 200105020049
Program/Jurusan : S.1 / Perbankan Syariah
Judul : Pengaruh Penghimpunan Dana Tabungan dan Giro Terhadap Laba Bersih di Bank Muamalat Tahun 2014-2018

Dosen Pembimbing Skripsi : Rimayanti, S.E.,M.M

Dengan ini kami menyetujui usul perubahan pembimbing dengan pembimbing baru sebagai berikut:

Dosen Pembimbing Skripsi : Yusuf Asyahri, S.E.,M.E

Saudara (i) diharapkan segera melakukan konsultasi dengan Dosen Pembimbing Skripsi guna mendapatkan arahan dalam rangka persiapan pembuatan skripsi selanjutnya.

Demikian penetapan ini dibuat untuk diketahui dan dilaksanakan dengan semestinya.

Banjarmasin, 30 Mei 2024

Ketua Jurusan



Annisa Sayyid



KEMENTERIAN AGAMA REPUBLIK INDONESIA
UNIVERSITAS ISLAM NEGERI ANTASARI BANJARMASIN
FAKULTAS EKONOMI DAN BISNIS ISLAM

Jalan A. Yani Km. 4.5 Telp. (0511) 6783434, 6777955 Banjarmasin 70235
e-mail: febi@uin-antasari.ac.id/febi_uinantasari@gmail.com com website: www.febi.uin.antasari.ac.id

SURAT PENETAPAN BEBAS PLAGIASI
Nomor : B- 188 /Un.14/III.5/PS.S1/PP.00.9/05 /2024

Memperhatikan surat permohonan Saudara (i) dan hasil Rapat Tim Pemenksa Plagiasi Tugas Akhir/ Skripsi Mahasiswa Fakultas Ekonomi dan Bisnis Islam UIN Antasari Banjarmasin, maka kami dapat memberikan Surat Keterangan Bebas Plagiasi atas nama Saudara (i) :

Nama : Nur Amalia Rosdayanti
NIM : 200105020049
Jurusan : Perbankan Syariah
Judul : Pengaruh Penghimpunan Dana Tabungan dan Giro Terhadap Laba Bersih di Bank Muamalat Tahun 2014-2018

Dengan demikian, skripsi Saudara (i) dinyatakan :

BEBAS PLAGIASI
Dengan Presentasi Plagiat 14 %

Demikian penetapan ini dibuat untuk diketahui dan dilaksanakan dengan semestinya.

Banjarmasin, 30 Mei 2024
Ketua Jurusan

Annisa Sayyid



DAFTAR RIWAYAT HIDUP

DATA PRIBADI

No.

1. Nama : Nur Amalia Rosdayanti
2. Alamat : Jl. Simp. Cempaka Raya II Komp. Wildan
3. Tempat/Tanggal Lahir : Banjarmasin. 21 Desember 2002
4. Jenis Kelamin : Perempuan
5. Status : Belum Kawin
6. Agama : Islam
7. Kewarganegaraan : WNI
8. NIM : 200105020049
9. Fakultas : Ekonomi dan Bisnis Islam
10. Jurusan/Prodi : Perbankan Syariah
11. Angkatan : 2020
12. Email : nuramaliarosdayanti@gmail.com
13. Kontak Person : 081352552499
14. Orang Tua
Ayah : Irianto
Pekerjaan : Swasta
Ibu : Suci Ridayati
Pekerjaan : Pensiun Pegawai

15. ORGANISASI DAN LAINNYA

No.	Nama Organisasi	Jabatan	Periode
1.	UKM KM-FEBI	Sekretaris Umum	2021-2022
2.	HMJ Perbankan Syariah	Anggota Bidang Minat dan Bakat	2021-2022
3.	IKPDH	Anggota Bidang Kajian Ilmiah	2021-2022

16. PENDIDIKAN

No.	Nama Sekolah	Jurusan	Periode
1.	TK Trisula IV Perwari	-	2006-2007
2.	TK Ranu Tunas Islam	-	2007-2008
3.	SDN-SN Teluk Dalam 3	-	2008-2014
4.	SMP Darul Hijrah Puteri	-	2014-2017
5.	SMA Darul Hijrah Puteri	IPS	2017-2020
6.	UIN Antasari Banjarmasin	Perbankan Syariah	2020 - Sekarang

Banjarmasin, 28 Mei 2024
Penulis,



Nur Amalia Rosdayanti