

LAMPIRAN-LAMPIRAN

KUISIONER

Variabel	Aspek/Indikator	Pernyataan	Skala
Analisis Teknikal (X1)	Penggunaan analisis teknikal dalam investasi saham	1. Analisis teknikal memiliki berbagai pilihan indikator yang mudah untuk digunakan.	Likert
	Keuntungan menggunakan analisis teknikal	2. Analisis teknikal digunakan sebagai alat untuk memprediksi harga saham yang akan turun atau naik. 3. Analisis teknikal memberikan kemudahan untuk memprediksi kapan harga saham akan naik ataupun turun.	
	Penggunaan indikator <i>Support and Resistance</i> (S&R)	4. Indikator support and resistance (S&R) merupakan salah satu indikator teknikal yang saya gunakan dalam investasi saham. 5. Saya cenderung membeli saham saat candle stick melewati garis support. 6. Saya cenderung menjual saham saat candle stick melewati garis resistance.	

	Penggunaan indikator <i>Moving Average Convergence/Divergence</i> (MACD)	<p>7. Indikator MACD merupakan salah satu indikator teknikal yang saya gunakan dalam investasi saham.</p> <p>8. Saya cenderung membeli saham saat posisi <i>Moving Average Convergence Divergence</i> (MACD) berada pada Golden Cross.</p> <p>9. Saya cenderung menjual saham saat posisi <i>Moving Average Convergence Divergence</i> (MACD) berada pada Death Cross.</p>	
	Penggunaan indikator <i>Relative Strength Index</i> (RSI)	<p>10. Indikator RSI merupakan salah satu indikator teknikal yang saya gunakan dalam investasi saham.</p> <p>11. Saya cenderung membeli saham ketika indikator RSI berada pada skala 20 kebawah (oversold).</p> <p>12. Saya cenderung membeli saham ketika indikator RSI berada pada skala 80 keatas (overbought).</p>	
Analisis Fundamental (X2)	Penggunaan analisis fundamental dalam investasi saham	1. Analisis fundamental digunakan sebagai alat analisis saham salah satunya melalui laporan keuangan perusahaan..	Likert
	Keuntungan menggunakan analisis fundamental	<p>2. Analisis fundamental membantu saya dalam memilih saham perusahaan yang bagus dan juga sehat.</p> <p>3. Analisis fundamental membantu saya mengetahui perusahaan yang berpotensi memberikan keuntungan yang baik.</p>	

<p>Penggunaan indikator EPS (<i>Earnings Per Share</i>)</p>	<p>4. Saya cenderung membeli saham perusahaan jika nilai Earning per share (EPS)nya bertumbuh/naik.</p> <p>5. Saya cenderung menjual saham perusahaan jika nilai Earning per share (EPS)nya menunjukkan penurunan/rendah.</p>
<p>Penggunaan indikator PER (<i>Price Earning Ratio</i>)</p>	<p>6. Saya cenderung membeli saham perusahaan jika nilai Price to earning ratio (PER)nya rendah.</p> <p>7. Saya cenderung menjual saham perusahaan jika nilai Price to earning ratio (PER)nya tinggi/melebihi rata rata industri.</p>
<p>Penggunaan indikator PBV (<i>Price to Book Value</i>)</p>	<p>8. Saya cenderung membeli saham perusahaan jika nilai Price to Book Value (PBV)nya sedang undervalued/murah.</p> <p>9. Saya cenderung menjual saham perusahaan jika nilai Price to Book Value (PBV)nya sedang overvalued/mahal).</p>
<p>Penggunaan indikator ROE (<i>Return on Equity</i>)</p>	<p>10. Saya cenderung membeli saham perusahaan jika nilai Return of Equity (ROE)nya tinggi/naik.</p> <p>11. Saya cenderung menjual saham perusahaan jika nilai Return of Equity (ROE)nya rendah/turun.</p>

	Penggunaan indikator DER (<i>Debt to Equity Ratio</i>)	<p>12. Saya cenderung membeli saham perusahaan jika nilai Debt of equity ratio (DER/hutang)nya kurang dari 100% / kurang dari 1.</p> <p>13. Saya cenderung menjual saham perusahaan jika nilai Debt of equity ratio (DER/hutang)nya lebih dari 100 % / lebih dari 1.</p>	
Profitabilitas Investor (Y)	Diverifikasi Portofolio	<p>1. Saya telah melakukan diversifikasi (memiliki banyak saham berbeda) selama berinvestasi.</p> <p>2. Dengan melakukan diversifikasi (memiliki banyak saham berbeda), saya merasa dapat meningkatkan keuntungan investasi saya.</p>	Likert
	Resiko Investasi	<p>3. Saya cenderung mempertimbangkan tingkat resiko sebelum membeli/menjual saham.</p> <p>4. Saya cenderung memilih saham yang memiliki tingkat resiko rendah.</p>	
	Kinerja Investasi	<p>5. Pengetahuan analisis yang saya miliki membantu saya mencapai hasil investasi yang memuaskan</p> <p>6. Investasi saya berjalan dengan baik sesuai dengan strategi investasi saya.</p>	
	Keuntungan Investasi	<p>7. Keuntungan yang saya dapat menggunakan kedua analisis tersebut kurang dari 50% selama berinvestasi beberapa tahun belakangan ini.</p>	

		8. Keuntungan yang saya dapat lebih tinggi dibandingkan dengan kerugian yang saya terima.	
--	--	---	--

JAWABAN RESPONDEN

1. Rekapitalitas Hasil Kuesioner Variabel Analisis Teknikal (X1)

NO	Analisis Teknikal (X1)												Jmlh
	X1.1	X1.2	X1.3	X1.4	X1.5	X1.6	X1.7	X1.8	X1.9	X1.10	X1.11	X1.12	
1	4	5	3	5	3	3	4	2	3	2	1	1	37
2	2	3	2	4	4	4	2	2	2	4	3	2	36
3	5	5	3	5	5	5	2	1	1	4	3	3	45
4	3	4	4	4	4	4	3	3	3	4	3	3	46
5	4	3	5	3	3	2	4	4	4	5	4	4	50
6	1	2	2	2	2	2	4	3	2	3	2	2	33
7	5	5	5	5	5	5	5	5	5	5	5	5	67
8	3	1	1	1	1	1	1	1	1	4	1	1	25
9	1	2	1	2	3	3	3	2	2	3	2	2	35
10	2	4	4	4	5	2	5	4	5	5	4	4	58
11	4	5	4	5	3	3	4	4	5	4	4	2	58
12	4	4	5	4	4	4	1	2	4	4	2	1	51
13	4	5	5	4	1	1	4	5	5	4	2	2	55
14	4	5	5	4	4	5	2	2	5	4	5	5	64
15	2	2	5	4	4	5	2	1	5	5	4	5	59
16	4	5	2	2	5	4	4	5	5	4	1	2	59
17	4	5	5	4	1	2	5	5	4	5	2	1	60
18	4	4	5	4	1	2	5	4	4	5	4	5	65
19	4	4	5	5	4	4	1	2	5	5	4	5	67
20	2	1	4	4	5	4	2	1	4	4	5	4	60
21	5	4	4	5	2	2	5	4	4	5	1	2	64
22	5	5	4	5	4	4	5	4	2	2	5	4	71
23	4	4	5	4	5	5	4	5	4	4	2	2	71
24	5	5	4	5	5	4	2	1	5	4	4	5	73
25	4	4	5	4	4	5	2	1	1	2	5	4	66
26	5	4	4	5	2	1	5	4	5	4	1	2	68
27	4	4	5	5	4	5	1	1	5	4	5	4	74

28	5	4	4	5	2	1	5	4	4	5	4	4	75
29	5	5	4	5	5	4	2	1	5	5	4	5	79
30	4	4	5	4	2	1	2	1	5	5	4	5	72
31	2	1	4	4	5	4	1	1	5	4	4	5	71
32	5	5	4	4	5	4	2	1	4	4	5	4	79
33	4	5	5	4	5	4	4	5	2	1	4	5	81
34	4	4	5	4	5	5	2	1	5	4	2	1	76
35	4	4	5	5	1	2	2	1	5	5	4	5	78
36	4	4	5	4	2	2	5	4	2	1	4	4	77
37	4	4	5	4	5	5	5	4	1	2	5	5	86
38	4	4	4	5	4	1	2	5	4	2	2	5	80
39	1	2	2	4	5	4	4	5	5	4	5	5	85
40	2	2	1	2	5	5	4	4	5	5	4	5	84
41	5	5	4	5	1	2	5	5	4	5	4	4	90
42	4	4	5	3	4	4	3	4	4	4	2	3	86
43	5	4	4	3	3	3	3	4	3	5	5	2	87
44	5	4	4	4	4	4	5	5	4	4	4	2	93
45	5	5	4	4	3	3	4	4	2	4	3	4	90
46	4	5	4	3	2	4	5	5	4	5	4	4	95
47	5	4	4	3	3	4	4	3	3	4	5	4	93
48	5	5	4	4	3	4	4	3	3	4	1	1	89
49	4	5	4	4	5	5	4	5	4	4	2	1	96
50	5	5	5	5	2	2	3	3	3	4	4	4	95
51	5	5	4	5	2	1	3	3	4	4	2	2	91
52	4	4	4	4	5	4	3	3	2	1	4	4	94
53	4	5	5	4	2	1	4	4	4	5	5	5	101
54	5	5	4	4	4	4	5	5	5	5	1	1	102
55	5	5	5	5	4	4	3	4	4	4	4	4	106
56	5	5	4	4	5	5	3	2	2	5	5	5	106
57	4	5	4	4	3	3	4	5	5	4	2	4	104
58	4	4	5	4	5	2	4	4	5	4	4	5	108
59	5	4	4	5	5	3	4	4	4	5	4	5	111
60	5	5	4	5	4	4	5	4	5	4	5	4	114
61	4	5	4	4	4	4	5	4	4	4	4	2	109
62	3	3	3	3	3	3	3	3	3	3	3	3	98
63	4	5	5	5	2	5	5	5	5	5	5	1	115
64	4	5	5	5	4	4	4	4	4	5	4	5	117
65	4	4	4	5	4	4	4	5	4	4	4	3	114
66	4	5	5	5	3	4	4	5	5	5	4	2	117
67	4	4	4	4	5	4	5	4	5	4	3	3	116
68	5	5	5	5	5	5	5	5	5	5	5	5	128

69	2	4	3	3	4	5	4	4	4	4	4	4	114
70	4	5	5	4	4	4	5	5	5	5	4	4	124
71	3	4	4	4	3	4	4	4	4	4	3	3	115
72	4	4	4	3	3	4	3	3	5	4	3	3	115
73	4	4	4	4	3	3	4	4	4	5	3	2	117
74	5	5	5	5	5	5	5	5	5	5	5	5	134
75	4	4	5	4	4	3	4	3	4	5	5	3	123
76	4	4	4	4	3	4	4	4	4	4	4	4	123
77	4	5	4	4	4	3	4	4	4	4	3	3	123
78	4	5	4	5	4	3	4	3	4	5	4	4	127
79	4	4	4	4	4	4	4	4	4	4	4	4	127
80	5	5	5	5	5	5	5	4	4	4	4	4	135
81	5	5	4	4	4	5	4	3	4	5	4	3	131
82	3	3	5	3	2	2	4	3	3	5	1	1	117
83	3	3	4	4	3	3	4	3	3	4	3	3	123
84	2	2	5	2	2	2	2	2	4	4	3	3	117
85	5	4	4	4	4	4	4	4	3	4	4	4	133
86	2	3	3	2	2	3	2	2	4	3	2	5	119
87	4	4	4	4	4	4	4	4	4	4	4	3	134
88	4	5	5	5	3	3	4	3	3	4	4	3	134
89	4	4	4	4	4	4	4	4	4	5	4	4	138
90	5	4	4	3	3	3	3	3	3	5	3	3	132
91	3	4	3	4	4	3	2	4	4	3	4	4	133
92	4	3	5	4	5	3	4	3	4	4	4	4	139
93	5	4	4	5	4	3	4	4	4	5	3	3	141
94	2	3	2	4	3	4	2	2	2	4	5	5	132
95	4	4	4	5	5	5	4	3	3	4	4	4	144
96	5	5	4	5	4	4	4	3	5	5	4	4	148
97	2	3	5	5	5	3	4	4	4	5	3	3	143
98	5	3	5	3	4	3	2	2	3	3	3	3	137
99	3	4	3	4	3	3	4	4	4	4	5	5	145
100	3	4	3	5	4	4	5	5	5	4	3	3	148
101	5	5	4	5	4	5	4	5	5	4	4	4	155
102	5	5	5	5	5	5	5	5	5	5	5	5	162

2. Rekapitalitas Hasil Kuesioner Variabel Analisis Fundamental (X2)

NO	Analisis Fundamental (X2)													Jml h
	X2. 1	X2. 2	X2. 3	X2. 4	X2. 5	X2. 6	X2. 7	X2. 8	X2. 9	X2. 10	X2. 11	X2. 12	X2. 13	
1	5	4	4	5	2	3	2	2	1	5	2	2	2	39
2	4	3	4	2	2	3	2	2	2	4	4	2	2	36
3	5	2	2	3	3	4	2	4	2	5	2	4	3	41
4	4	4	4	3	3	3	3	2	2	4	3	1	1	37
5	3	3	3	4	4	2	4	4	4	3	1	5	5	45
6	3	3	3	4	4	5	5	3	3	3	5	3	4	48
7	4	5	5	5	1	4	1	5	1	5	1	4	4	45
8	2	2	1	4	1	5	1	3	3	2	3	3	5	35
9	5	4	5	2	2	2	3	4	4	4	4	1	3	43
10	1	1	2	1	1	1	4	5	5	4	3	4	5	37
11	4	4	5	5	4	4	4	5	4	3	3	5	3	53
12	4	5	2	2	5	4	4	5	5	4	2	1	5	48
13	4	5	4	1	1	5	4	4	5	4	5	2	2	46
14	1	5	4	4	5	2	1	5	4	4	5	2	2	44
15	4	4	5	2	1	5	4	4	5	2	1	4	5	46
16	5	4	4	5	4	1	2	5	5	4	5	2	2	48
17	2	5	4	4	5	5	4	1	2	5	4	4	5	50
18	5	4	4	1	1	4	4	5	4	5	5	2	2	46
19	5	4	4	2	1	4	4	5	5	4	5	4	4	51
20	5	4	4	5	4	2	2	5	4	4	5	4	5	53
21	5	5	4	5	5	2	2	5	4	4	5	4	5	55
22	4	5	5	4	5	1	2	5	4	5	5	4	4	53
23	4	5	5	4	4	2	1	4	5	5	4	4	5	52
24	4	5	5	4	4	2	2	1	2	4	5	5	4	47
25	4	5	5	4	4	5	4	1	2	2	1	5	4	46
26	1	2	2	4	4	5	5	4	4	5	5	4	4	49
27	5	4	4	2	1	5	4	1	2	5	5	4	5	47
28	5	2	2	5	4	4	5	1	2	5	5	4	5	49
29	2	4	4	5	5	1	2	4	5	4	5	5	4	50
30	4	5	5	2	1	4	4	5	4	2	1	4	5	46
31	5	4	4	5	4	2	1	4	5	5	4	2	1	46
32	5	4	4	5	5	4	5	2	1	4	4	5	4	52
33	5	4	4	2	2	5	5	4	4	2	2	5	4	48
34	4	5	5	4	5	5	4	1	2	5	5	4	5	54
35	5	4	4	2	1	2	2	5	5	4	4	5	4	47
36	2	2	1	2	2	5	5	4	5	5	4	4	5	46
37	1	1	2	5	5	4	4	5	5	2	1	5	4	44

38	4	5	4	4	5	2	2	1	2	5	5	4	5	48
39	5	4	4	5	5	2	1	5	4	4	5	5	4	53
40	5	4	2	2	5	4	4	5	5	1	2	5	4	48
41	5	5	4	1	2	1	2	4	4	5	5	4	4	46
42	3	4	4	5	4	2	3	3	4	1	2	5	4	44
43	5	4	5	5	3	3	3	3	2	4	4	5	5	51
44	3	3	4	4	4	3	3	3	5	3	3	4	3	45
45	4	4	4	2	4	4	3	3	3	3	4	3	3	44
46	5	4	4	5	4	5	4	3	3	5	5	4	4	55
47	4	5	4	4	4	5	4	4	4	4	4	3	3	52
48	4	4	4	3	4	4	4	2	2	3	3	5	5	47
49	5	5	4	5	5	4	4	2	2	3	3	4	4	50
50	3	4	4	5	5	3	3	4	4	2	2	4	4	47
51	4	4	4	5	5	5	5	5	5	5	5	4	4	60
52	5	5	5	5	5	4	4	4	4	1	1	3	3	49
53	4	5	5	3	3	5	5	1	1	5	5	5	5	52
54	4	4	5	5	1	1	5	5	4	4	4	4	5	51
55	3	5	5	5	5	1	2	2	1	5	5	4	4	47
56	4	4	4	5	5	1	1	4	4	5	5	5	5	52
57	4	4	5	4	4	4	5	4	4	5	3	3	2	51
58	5	4	5	4	4	5	4	5	4	2	2	4	4	52
59	4	5	4	5	5	4	4	5	5	4	4	3	3	55
60	5	5	4	3	3	4	4	5	4	5	3	5	4	54
61	5	4	4	4	5	4	5	4	4	4	4	4	4	55
62	3	3	3	3	3	3	3	3	3	3	3	3	3	39
63	5	5	5	5	4	5	5	5	5	5	5	5	5	64
64	5	5	5	4	4	4	4	4	4	4	4	4	4	55
65	5	5	5	5	4	3	3	4	3	4	3	3	3	50
66	5	5	5	5	5	5	5	4	5	5	5	5	5	64
67	5	5	5	4	4	4	4	4	4	4	4	4	4	55
68	5	5	5	5	5	5	5	5	5	5	5	5	5	65
69	5	4	5	4	4	5	5	4	4	4	4	4	4	56
70	5	5	3	4	5	4	4	5	5	5	5	4	5	59
71	5	5	4	4	4	4	4	4	4	4	4	4	4	54
72	4	4	4	4	3	3	4	3	4	3	3	4	3	46
73	4	4	4	3	3	3	3	3	3	3	3	3	3	42
74	5	5	5	5	5	5	5	5	5	5	5	5	5	65
75	4	5	5	4	3	3	4	3	4	5	3	3	5	51
76	4	4	4	4	4	4	4	4	4	4	4	4	4	52
77	4	4	4	3	3	4	4	4	4	3	4	4	4	49
78	5	5	5	4	4	5	3	5	4	4	4	3	3	54

79	5	5	5	5	5	5	4	4	4	4	4	3	4	57
80	4	4	4	4	4	4	4	4	4	4	4	4	4	52
81	5	5	5	5	5	5	5	5	5	5	5	5	5	65
82	2	2	2	2	2	3	3	2	2	2	2	3	3	30
83	3	4	4	3	3	3	4	3	3	3	3	3	3	42
84	2	2	2	2	3	3	3	2	2	3	3	3	3	33
85	4	4	4	4	4	4	3	3	4	3	5	3	4	49
86	5	5	3	4	3	4	3	4	4	4	4	4	4	51
87	4	4	4	4	4	4	4	4	4	4	4	4	4	52
88	5	5	4	4	4	3	3	4	3	3	3	4	3	48
89	4	4	4	4	4	4	4	4	4	4	4	4	4	52
90	4	4	4	4	4	4	4	4	4	4	4	4	4	52
91	4	3	2	4	5	4	4	4	4	4	4	3	3	48
92	5	4	4	4	5	4	3	4	3	4	4	3	3	50
93	4	4	4	3	4	5	4	5	4	5	4	4	4	54
94	5	4	3	4	4	5	4	5	4	5	4	4	4	55
95	4	4	4	5	5	4	5	4	4	5	4	4	4	56
96	5	5	4	4	4	5	4	4	5	5	4	4	4	57
97	5	5	5	5	4	5	4	5	4	5	4	5	4	60
98	5	4	4	5	4	4	4	5	4	5	5	4	4	57
99	5	5	4	4	4	5	5	5	4	5	4	3	3	56
100	5	5	5	4	3	4	4	5	5	5	4	4	4	57
101	4	4	4	5	5	5	4	4	5	4	5	5	5	59
102	5	5	5	5	5	5	5	5	5	5	5	5	5	65

3. Rekapitalitas Hasil Kuesioner Variabel Profitabilitas Investor (Y)

NO	Profitabilitas Investor (Y)									Jumlah
	Y.1	Y.2	Y.3	Y.4	Y.5	Y.6	Y.7	Y.8		
1	4	4	4	3	4	4	1	5	29	
2	2	3	4	4	2	2	5	2	24	
3	4	3	2	3	2	3	4	2	23	
4	5	4	2	2	4	3	1	5	26	
5	3	2	3	5	3	2	3	4	25	
6	2	1	5	5	1	1	5	3	23	
7	5	5	5	1	5	5	2	4	32	
8	1	2	3	4	1	1	5	4	21	
9	1	2	1	2	3	4	4	1	18	
10	3	4	4	5	5	4	3	3	31	
11	4	4	5	4	4	3	2	4	30	

12	4	5	4	4	5	4	2	1	29
13	4	5	5	4	2	2	4	5	31
14	5	5	4	5	5	4	4	5	37
15	5	5	4	5	5	4	2	2	32
16	5	4	4	5	1	2	5	4	30
17	2	1	4	5	5	4	4	5	30
18	4	5	5	5	2	1	4	5	31
19	5	5	4	5	2	1	5	4	31
20	5	5	4	4	5	4	1	2	30
21	5	4	4	5	5	4	1	2	30
22	4	5	5	4	4	5	2	2	31
23	5	5	4	5	1	1	5	4	30
24	2	2	1	2	5	4	4	5	25
25	4	5	5	4	4	5	5	4	36
26	5	4	1	2	5	4	4	5	30
27	5	5	4	5	2	1	5	5	32
28	5	5	4	5	2	1	5	4	31
29	4	5	5	4	4	4	5	5	36
30	5	4	4	5	2	1	5	4	30
31	1	2	4	4	5	4	4	5	29
32	1	2	1	2	5	5	4	5	25
33	4	5	5	4	4	5	1	2	30
34	5	4	4	5	2	2	1	2	25
35	5	5	4	5	2	2	5	4	32
36	5	4	2	2	1	2	5	5	26
37	4	4	5	4	1	2	5	4	29
38	2	2	5	4	4	5	4	4	30
39	4	4	5	5	4	5	5	4	36
40	4	4	5	5	4	4	1	1	28
41	4	5	5	4	4	5	5	5	37
42	4	4	5	1	2	3	4	3	26
43	2	1	3	5	4	2	3	4	24
44	3	5	5	5	4	4	4	4	34
45	3	2	5	5	1	1	3	3	23
46	4	4	4	5	2	4	1	5	29
47	5	5	5	4	3	1	3	3	29
48	3	4	4	1	3	3	2	5	25
49	5	4	5	4	3	4	2	5	32
50	4	4	5	5	5	5	1	5	34
51	4	1	4	4	3	4	4	3	27
52	4	4	4	5	5	5	3	4	34

53	5	5	5	5	5	5	1	5	36
54	4	2	4	4	5	3	2	5	29
55	4	4	5	3	4	4	4	5	33
56	4	4	5	1	5	5	2	4	30
57	4	4	5	2	4	4	5	4	32
58	2	2	5	5	4	3	4	4	29
59	1	2	5	5	5	3	2	4	27
60	5	3	4	4	5	5	1	5	32
61	5	4	4	3	5	3	4	4	32
62	3	3	1	2	4	4	2	3	22
63	5	4	4	2	5	4	5	5	34
64	4	5	5	5	5	4	4	4	36
65	2	4	5	5	5	5	4	4	34
66	5	5	5	5	5	4	2	5	36
67	3	3	4	4	4	4	3	4	29
68	5	5	5	5	5	5	5	5	40
69	3	4	4	4	3	3	3	3	27
70	5	5	5	4	4	4	4	4	35
71	4	3	4	4	4	4	4	4	31
72	4	4	5	4	4	4	4	3	32
73	4	2	5	4	4	2	4	3	28
74	5	5	5	5	5	5	5	5	40
75	4	5	5	4	3	2	3	3	29
76	4	4	5	4	5	4	4	4	34
77	4	4	5	3	4	4	3	3	30
78	5	5	5	5	5	5	5	5	40
79	4	5	5	5	5	4	4	4	36
80	4	4	4	4	4	4	4	4	32
81	4	4	5	5	4	5	5	5	37
82	3	3	2	2	3	2	3	2	20
83	4	4	4	4	3	3	3	3	28
84	3	3	2	2	3	3	3	3	22
85	4	4	4	4	4	4	4	4	32
86	4	2	3	2	2	2	3	2	20
87	3	4	4	4	4	4	3	3	29
88	4	4	5	4	3	2	2	2	26
89	4	4	4	4	4	4	4	4	32
90	3	4	4	4	3	3	4	4	29
91	3	4	2	4	4	5	2	4	28
92	5	3	4	3	3	2	3	4	27
93	5	4	3	3	3	4	4	4	30

94	4	3	2	2	3	4	3	4	25
95	4	3	4	4	4	3	2	4	28
96	5	5	4	3	4	4	2	3	30
97	2	3	4	5	4	3	3	2	26
98	2	2	3	3	3	3	4	3	23
99	3	3	4	5	4	3	4	4	30
100	4	5	5	4	4	3	3	3	31
101	5	5	4	5	5	4	5	4	37
102	4	5	5	5	5	5	5	5	39

UJI VALIDITAS

1. Variabel Analisis Teknikal (X1)

		Correlations												
		X1.1	X1.2	X1.3	X1.4	X1.5	X1.6	X1.7	X1.8	X1.9	X1.10	X1.11	X1.12	Jumlah
X1.1	Pearson Correlation	1	.729**	.460**	.485**	.042	.067	.251*	.195*	.078	.148	.102	.002	.206*
	Sig. (2-tailed)		.000	.000	.000	.672	.501	.011	.049	.436	.136	.308	.983	.038
	N	102	102	102	102	102	102	102	102	102	102	102	102	102
X1.2	Pearson Correlation	.729**	1	.394**	.549**	.047	.167	.396**	.385**	.183	.104	.113	-.005	.218*
	Sig. (2-tailed)	.000		.000	.000	.635	.093	.000	.000	.065	.299	.258	.957	.028
	N	102	102	102	102	102	102	102	102	102	102	102	102	102
X1.3	Pearson Correlation	.460**	.394**	1	.445**	.018	.022	.117	.097	.260**	.152	.246*	.144	.203*
	Sig. (2-tailed)	.000	.000		.000	.855	.827	.240	.333	.008	.127	.013	.149	.041
	N	102	102	102	102	102	102	102	102	102	102	102	102	102
X1.4	Pearson Correlation	.485**	.549**	.445**	1	.204*	.132	.218*	.160	.279**	.141	.298**	.203*	.224*
	Sig. (2-tailed)	.000	.000	.000		.040	.185	.027	.109	.005	.157	.002	.041	.024
	N	102	102	102	102	102	102	102	102	102	102	102	102	102
X1.5	Pearson Correlation	.042	.047	.018	.204*	1	.680**	-.046	-.001	.115	-.093	.294**	.276**	.202*
	Sig. (2-tailed)						.000	.000	.000	.000	.000	.000	.000	.000
	N	102	102	102	102	102	102	102	102	102	102	102	102	102

	Sig. (2-tailed)	.672	.635	.855	.040		.000	.644	.988	.251	.351	.003	.005	.042
	N	102	102	102	102	102	102	102	102	102	102	102	102	102
X1.6	Pearson Correlation	.067	.167	.022	.132	.680**	1	-.004	-.003	.057	-.009	.354**	.130	.227*
	Sig. (2-tailed)	.501	.093	.827	.185	.000		.972	.974	.568	.929	.000	.193	.022
	N	102	102	102	102	102	102	102	102	102	102	102	102	102
X1.7	Pearson Correlation	.251*	.396**	.117	.218*	-.046	-.004	1	.795**	.139	.150	.053	-.090	.308**
	Sig. (2-tailed)	.011	.000	.240	.027	.644	.972		.000	.163	.132	.596	.370	.002
	N	102	102	102	102	102	102	102	102	102	102	102	102	102
X1.8	Pearson Correlation	.195*	.385**	.097	.160	-.001	-.003	.795**	1	.248*	.095	-.011	-.072	.334**
	Sig. (2-tailed)	.049	.000	.333	.109	.988	.974	.000		.012	.342	.913	.472	.001
	N	102	102	102	102	102	102	102	102	102	102	102	102	102
X1.9	Pearson Correlation	.078	.183	.260**	.279**	.115	.057	.139	.248*	1	.526**	.070	.127	.212*
	Sig. (2-tailed)	.436	.065	.008	.005	.251	.568	.163	.012		.000	.486	.203	.032
	N	102	102	102	102	102	102	102	102	102	102	102	102	102
X1.10	Pearson Correlation	.148	.104	.152	.141	-.093	-.009	.150	.095	.526**	1	.102	.003	.207*
	Sig. (2-tailed)	.136	.299	.127	.157	.351	.929	.132	.342	.000		.308	.977	.037
	N	102	102	102	102	102	102	102	102	102	102	102	102	102
X1.11	Pearson Correlation	.102	.113	.246*	.298**	.294**	.354**	.053	-.011	.070	.102	1	.674**	.289**
	Sig. (2-tailed)	.308	.258	.013	.002	.003	.000	.596	.913	.486	.308		.000	.003
	N	102	102	102	102	102	102	102	102	102	102	102	102	102
X1.12	Pearson Correlation	.002	-.005	.144	.203*	.276**	.130	-.090	-.072	.127	.003	.674**	1	.214*
	Sig. (2-tailed)	.983	.957	.149	.041	.005	.193	.370	.472	.203	.977	.000		.030
	N	102	102	102	102	102	102	102	102	102	102	102	102	102

Jumlah Pearson	.206*	.218*	.203*	.224*	.202*	.227*	.308**	.334**	.212*	.207*	.289**	.214*	1
Correlation													
Sig. (2-tailed)	.038	.028	.041	.024	.042	.022	.002	.001	.032	.037	.003	.030	
N	102	102	102	102	102	102	102	102	102	102	102	102	102

** . Correlation is significant at the 0.01 level (2-tailed).

*. Correlation is significant at the 0.05 level (2-tailed).

2. Variabel Analisis Fundamental (X2)

		Correlations													
		X2.1	X2.2	X2.3	X2.4	X2.5	X2.6	X2.7	X2.8	X2.9	X2.10	X2.11	X2.12	X2.13	Jumlah
X2.1	Pearson	1	.551**	.471**	.156	.069	.194	.118	.192	.059	.250*	.191	.073	-.004	.520**
	Correlation														
	Sig. (2-tailed)		.000	.000	.118	.488	.051	.237	.053	.553	.011	.054	.465	.970	.000
	N	102	102	102	102	102	102	102	102	102	102	102	102	102	102
X2.2	Pearson	.551**	1	.739**	.237*	.266**	.090	.004	.112	.066	.250*	.222*	.060	.083	.566**
	Correlation														
	Sig. (2-tailed)	.000		.000	.017	.007	.369	.966	.263	.509	.011	.025	.548	.410	.000
	N	102	102	102	102	102	102	102	102	102	102	102	102	102	102
X2.3	Pearson	.471**	.739**	1	.308**	.112	.000	.044	.058	.000	.171	.145	.156	.021	.487**
	Correlation														
	Sig. (2-tailed)	.000	.000		.002	.263	1.000	.659	.561	1.000	.086	.147	.118	.833	.000
	N	102	102	102	102	102	102	102	102	102	102	102	102	102	102
X2.4	Pearson	.156	.237*	.308**	1	.645**	.002	-.011	.084	.005	.171	.170	.301**	.146	.525**
	Correlation														
	Sig. (2-tailed)	.118	.017	.002		.000	.984	.913	.404	.956	.085	.088	.002	.144	.000
	N	102	102	102	102	102	102	102	102	102	102	102	102	102	102
X2.5	Pearson	.069	.266**	.112	.645**	1	.066	.102	.044	.119	.101	.243*	.220*	.111	.522**
	Correlation														
	Sig. (2-tailed)	.488	.007	.263	.000		.507	.307	.664	.235	.315	.014	.026	.266	.000
	N	102	102	102	102	102	102	102	102	102	102	102	102	102	102

X2.6	Pearson Correlation	.194	.090	.000	.002	.066	1	.654**	.016	.055	.043	-.028	.117	.153	.400**
	Sig. (2-tailed)	.051	.369	1.000	.984	.507		.000	.875	.584	.670	.779	.242	.124	.000
	N	102	102	102	102	102	102	102	102	102	102	102	102	102	102
X2.7	Pearson Correlation	.118	.004	.044	-.011	.102	.654**	1	.070	.207*	.042	.022	.231*	.262**	.458**
	Sig. (2-tailed)	.237	.966	.659	.913	.307	.000		.483	.037	.672	.824	.019	.008	.000
	N	102	102	102	102	102	102	102	102	102	102	102	102	102	102
X2.8	Pearson Correlation	.192	.112	.058	.084	.044	.016	.070	1	.764**	.085	.029	.060	.006	.426**
	Sig. (2-tailed)	.053	.263	.561	.404	.664	.875	.483		.000	.398	.773	.547	.951	.000
	N	102	102	102	102	102	102	102	102	102	102	102	102	102	102
X2.9	Pearson Correlation	.059	.066	.000	.005	.119	.055	.207*	.764**	1	.007	.141	.087	.106	.444**
	Sig. (2-tailed)	.553	.509	1.000	.956	.235	.584	.037	.000		.945	.158	.384	.287	.000
	N	102	102	102	102	102	102	102	102	102	102	102	102	102	102
X2.10	Pearson Correlation	.250*	.250*	.171	.171	.101	.043	.042	.085	.007	1	.652**	-.007	.111	.462**
	Sig. (2-tailed)	.011	.011	.086	.085	.315	.670	.672	.398	.945		.000	.947	.267	.000
	N	102	102	102	102	102	102	102	102	102	102	102	102	102	102
X2.11	Pearson Correlation	.191	.222*	.145	.170	.243*	-.028	.022	.029	.141	.652**	1	.050	.134	.486**
	Sig. (2-tailed)	.054	.025	.147	.088	.014	.779	.824	.773	.158	.000		.615	.181	.000
	N	102	102	102	102	102	102	102	102	102	102	102	102	102	102
X2.12	Pearson Correlation	.073	.060	.156	.301**	.220*	.117	.231*	.060	.087	-.007	.050	1	.651**	.463**
	Sig. (2-tailed)	.465	.548	.118	.002	.026	.242	.019	.547	.384	.947	.615		.000	.000
	N	102	102	102	102	102	102	102	102	102	102	102	102	102	102
X2.13	Pearson Correlation	-.004	.083	.021	.146	.111	.153	.262**	.006	.106	.111	.134	.651**	1	.426**
	Sig. (2-tailed)														
	N														

Sig. (2-tailed)	.970	.410	.833	.144	.266	.124	.008	.951	.287	.267	.181	.000		.000
N	102	102	102	102	102	102	102	102	102	102	102	102	102	102
Jumlah Pearson Correlation	.520**	.566**	.487**	.525**	.522**	.400**	.458**	.426**	.444**	.462**	.486**	.463**	.426**	1
Sig. (2-tailed)	.000	.000	.000	.000	.000	.000	.000	.000	.000	.000	.000	.000	.000	
N	102	102	102	102	102	102	102	102	102	102	102	102	102	102

** . Correlation is significant at the 0.01 level (2-tailed).

*. Correlation is significant at the 0.05 level (2-tailed).

3. Variabel Profitabilitas Investor (Y)

		Correlations									
		Y.1	Y.2	Y.3	Y.4	Y.5	Y.6	Y.7	Y.8	Jumlah	
Y.1	Pearson Correlation	1	.681**	.245*	.058	.008	.013	-.072	.140	.505**	
	Sig. (2-tailed)		.000	.013	.563	.933	.900	.472	.159	.000	
	N	102	102	102	102	102	102	102	102	102	
Y.2	Pearson Correlation	.681**	1	.391**	.159	.128	.182	.004	.100	.657**	
	Sig. (2-tailed)	.000		.000	.110	.200	.068	.966	.317	.000	
	N	102	102	102	102	102	102	102	102	102	
Y.3	Pearson Correlation	.245*	.391**	1	.473**	.115	.091	.040	.082	.601**	
	Sig. (2-tailed)	.013	.000		.000	.251	.360	.692	.415	.000	
	N	102	102	102	102	102	102	102	102	102	
Y.4	Pearson Correlation	.058	.159	.473**	1	.024	-.094	.114	.050	.444**	
	Sig. (2-tailed)	.563	.110	.000		.813	.350	.255	.619	.000	
	N	102	102	102	102	102	102	102	102	102	
Y.5	Pearson Correlation	.008	.128	.115	.024	1	.763**	-.263**	.179	.508**	
	Sig. (2-tailed)	.933	.200	.251	.813		.000	.008	.072	.000	
	N	102	102	102	102	102	102	102	102	102	
Y.6	Pearson Correlation	.013	.182	.091	-.094	.763**	1	-.197*	.174	.505**	
	Sig. (2-tailed)	.900	.068	.360	.350	.000		.047	.080	.000	
	N	102	102	102	102	102	102	102	102	102	

	N	102	102	102	102	102	102	102	102	102
Y.7	Pearson	-.072	.004	.040	.114	-.263**	-.197*	1	.276**	.246*
	Correlation									
	Sig. (2-tailed)	.472	.966	.692	.255	.008	.047		.005	.013
	N	102	102	102	102	102	102	102	102	102
Y.8	Pearson	.140	.100	.082	.050	.179	.174	.276**	1	.498**
	Correlation									
	Sig. (2-tailed)	.159	.317	.415	.619	.072	.080	.005		.000
	N	102	102	102	102	102	102	102	102	102
Jumlah	Pearson	.505**	.657**	.601**	.444**	.508**	.505**	.246*	.498**	1
	Correlation									
	Sig. (2-tailed)	.000	.000	.000	.000	.000	.000	.013	.000	
	N	102	102	102	102	102	102	102	102	102
<p>** . Correlation is significant at the 0.01 level (2-tailed).</p> <p>* . Correlation is significant at the 0.05 level (2-tailed).</p>										

UJI RELIABILITAS

1. Analisis Teknikal (X1)

Reliability Statistics	
Cronbach's Alpha	N of Items
.727	12

2. Analisis Fundamental (X2)

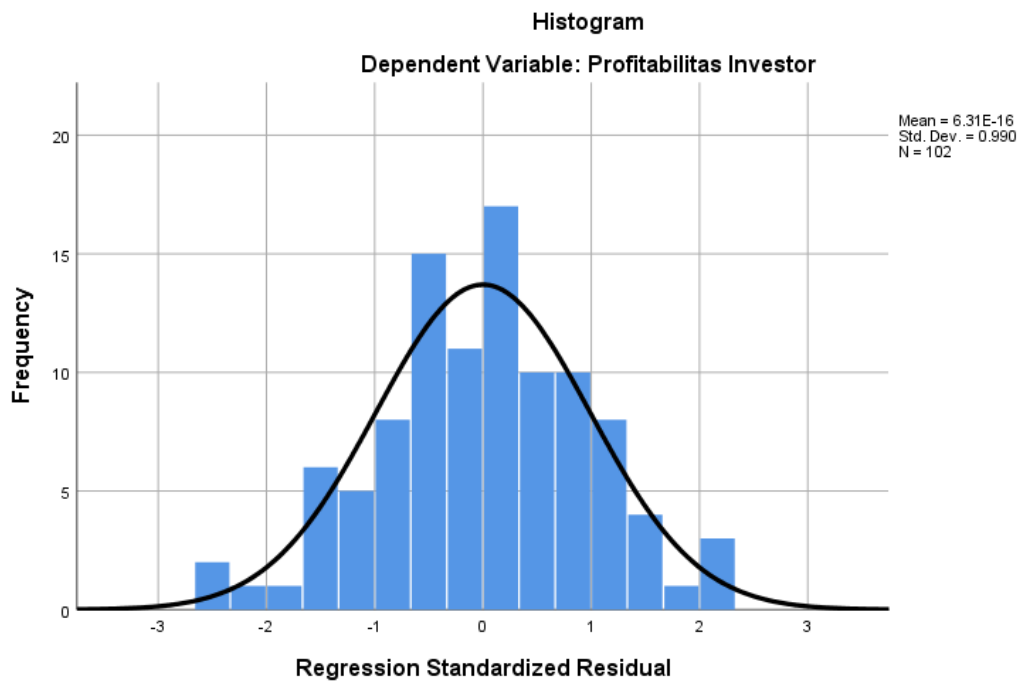
Reliability Statistics	
Cronbach's Alpha	N of Items
.710	13

3. Profitabilitas Investor (Y)

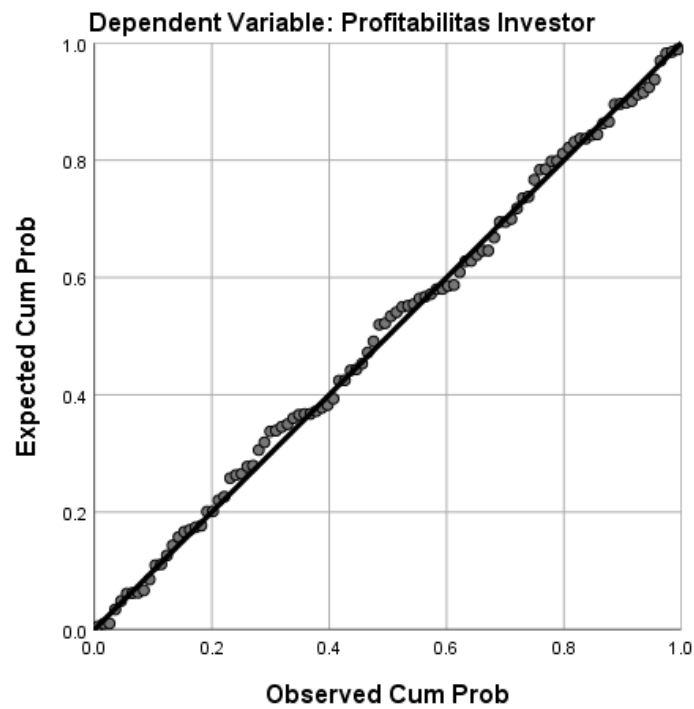
Reliability Statistics	
Cronbach's Alpha	N of Items
.647	8

UJI NORMALITAS

One-Sample Kolmogorov-Smirnov Test		
		Unstandardized Residual
N		102
Normal Parameters ^{a,b}	Mean	.0000000
	Std. Deviation	3.97403552
Most Extreme Differences	Absolute	.042
	Positive	.030
	Negative	-.042
Test Statistic		.042
Asymp. Sig. (2-tailed)		.200 ^{c,d}
<p>a. Test distribution is Normal.</p> <p>b. Calculated from data.</p> <p>c. Lilliefors Significance Correction.</p> <p>d. This is a lower bound of the true significance.</p>		



Normal P-P Plot of Regression Standardized Residual

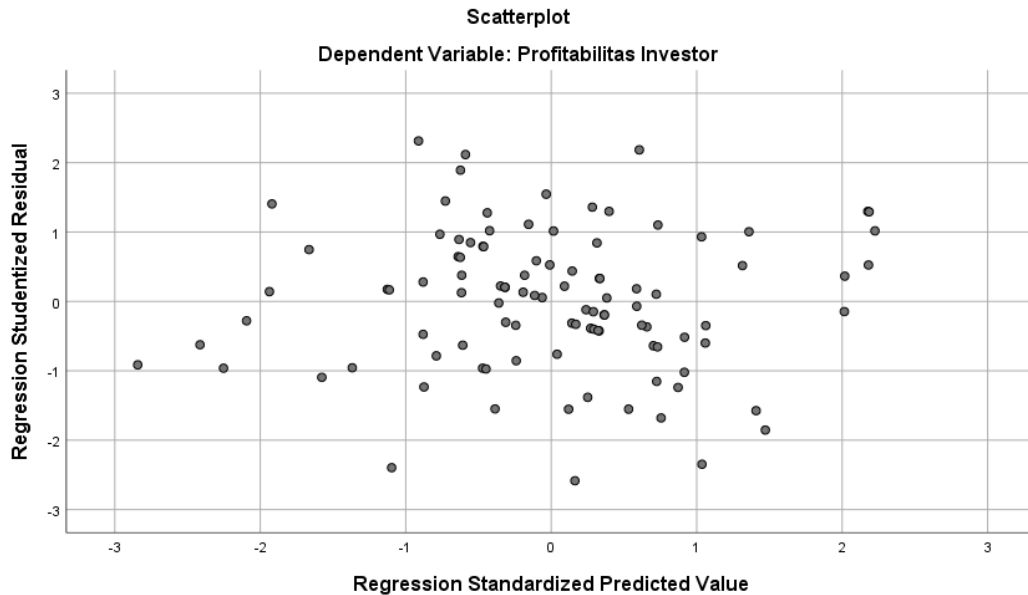


UJI MULTIKOLINIERITAS

		Coefficients^a					Collinearity Statistics	
		Unstandardized Coefficients		Standardized Coefficients		t	Sig.	Tolerance
Model	B	Std. Error	Beta					
1	(Constant)	13.108	3.008		4.358	.000		
	Analisis Teknikal	.003	.015	.023	.216	.829	.678	1.475
	Analisis Fundamental	.329	.071	.489	4.632	.000	.678	1.475

a. Dependent Variable: Profitabilitas Investor

UJI HETEROSKEDASTISITAS



UJI REGRESI LINEAR BERGANDA

Coefficients^a						
Model		Unstandardized		Standardized	t	Sig.
		Coefficients		Coefficients		
		B	Std. Error	Beta		
1	(Constant)	13.108	3.008		4.358	.000
	Analisis Teknikal	.003	.015	.023	.216	.829
	Analisis Fundamental	.329	.071	.489	4.632	.000

Dependent Variable: Profitabilitas Investor_a

UJI T (PARSIAL)

Coefficients^a						
Model		Unstandardized		Standardized	t	Sig.
		Coefficients		Coefficients		
		B	Std. Error	Beta		
1	(Constant)	13.108	3.008		4.358	.000
	Analisis Teknikal	.003	.015	.023	.216	.829
	Analisis Fundamental	.329	.071	.489	4.632	.000

Dependent Variable: Profitabilitas Investor_a

UJI F (SIMULTAN)

ANOVA ^a						
Model		Sum of Squares	df	Mean Square	F	Sig.
1	Regression	538.284	2	269.142	16.704	.000 ^b
	Residual	1595.089	99	16.112		
	Total	2133.373	101			

a. Dependent Variable: Profitabilitas Investor

b. Predictors: (Constant), Analisis Fundamental, Analisis Teknikal

UJI KOEFISIEN DETERMINASI (R²)

Model Summary ^b				
Model	R	R Square	Adjusted R Square	Std. Error of the Estimate
1	.502 ^a	.252	.237	4.014

Predictors: (Constant), Analisis Fundamental, Analisis Teknikal^a

Dependent Variable: Profitabilitas Investor^b

T TABEL

df \ Pr	0.25	0.10	0.05	0.025	0.01	0.005	0.001
	0.50	0.20	0.10	0.050	0.02	0.010	0.002
81	0.67753	1.29209	1.66388	1.98969	2.37327	2.63790	3.19392
82	0.67749	1.29196	1.66365	1.98932	2.37269	2.63712	3.19262
83	0.67746	1.29183	1.66342	1.98896	2.37212	2.63637	3.19135
84	0.67742	1.29171	1.66320	1.98861	2.37156	2.63563	3.19011
85	0.67739	1.29159	1.66298	1.98827	2.37102	2.63491	3.18890
86	0.67735	1.29147	1.66277	1.98793	2.37049	2.63421	3.18772
87	0.67732	1.29136	1.66256	1.98761	2.36998	2.63353	3.18657
88	0.67729	1.29125	1.66235	1.98729	2.36947	2.63286	3.18544
89	0.67726	1.29114	1.66216	1.98698	2.36898	2.63220	3.18434
90	0.67723	1.29103	1.66196	1.98667	2.36850	2.63157	3.18327
91	0.67720	1.29092	1.66177	1.98638	2.36803	2.63094	3.18222
92	0.67717	1.29082	1.66159	1.98609	2.36757	2.63033	3.18119
93	0.67714	1.29072	1.66140	1.98580	2.36712	2.62973	3.18019
94	0.67711	1.29062	1.66123	1.98552	2.36667	2.62915	3.17921
95	0.67708	1.29053	1.66105	1.98525	2.36624	2.62858	3.17825
96	0.67705	1.29043	1.66088	1.98498	2.36582	2.62802	3.17731
97	0.67703	1.29034	1.66071	1.98472	2.36541	2.62747	3.17639
98	0.67700	1.29025	1.66055	1.98447	2.36500	2.62693	3.17549
99	0.67698	1.29016	1.66039	1.98422	2.36461	2.62641	3.17460
100	0.67695	1.29007	1.66023	1.98397	2.36422	2.62589	3.17374
101	0.67693	1.28999	1.66008	1.98373	2.36384	2.62539	3.17289
102	0.67690	1.28991	1.65993	1.98350	2.36346	2.62489	3.17206
103	0.67688	1.28982	1.65978	1.98326	2.36310	2.62441	3.17125
104	0.67686	1.28974	1.65964	1.98304	2.36274	2.62393	3.17045
105	0.67683	1.28967	1.65950	1.98282	2.36239	2.62347	3.16967
106	0.67681	1.28959	1.65936	1.98260	2.36204	2.62301	3.16890
107	0.67679	1.28951	1.65922	1.98238	2.36170	2.62256	3.16815
108	0.67677	1.28944	1.65909	1.98217	2.36137	2.62212	3.16741
109	0.67675	1.28937	1.65895	1.98197	2.36105	2.62169	3.16669
110	0.67673	1.28930	1.65882	1.98177	2.36073	2.62126	3.16598
111	0.67671	1.28922	1.65870	1.98157	2.36041	2.62085	3.16528
112	0.67669	1.28916	1.65857	1.98137	2.36010	2.62044	3.16460
113	0.67667	1.28909	1.65845	1.98118	2.35980	2.62004	3.16392
114	0.67665	1.28902	1.65833	1.98099	2.35950	2.61964	3.16326
115	0.67663	1.28896	1.65821	1.98081	2.35921	2.61926	3.16262
116	0.67661	1.28889	1.65810	1.98063	2.35892	2.61888	3.16198
117	0.67659	1.28883	1.65798	1.98045	2.35864	2.61850	3.16135
118	0.67657	1.28877	1.65787	1.98027	2.35837	2.61814	3.16074
119	0.67656	1.28871	1.65776	1.98010	2.35809	2.61778	3.16013
120	0.67654	1.28865	1.65765	1.97993	2.35782	2.61742	3.15954

R TABEL

df = (N-2)	Tingkat signifikansi untuk uji satu arah				
	0.05	0.025	0.01	0.005	0.0005
	Tingkat signifikansi untuk uji dua arah				
	0.1	0.05	0.02	0.01	0.001
78	0.1852	0.2199	0.2597	0.2864	0.3611
79	0.1841	0.2185	0.2581	0.2847	0.3589
80	0.1829	0.2172	0.2565	0.2830	0.3568
81	0.1818	0.2159	0.2550	0.2813	0.3547
82	0.1807	0.2146	0.2535	0.2796	0.3527
83	0.1796	0.2133	0.2520	0.2780	0.3507
84	0.1786	0.2120	0.2505	0.2764	0.3487
85	0.1775	0.2108	0.2491	0.2748	0.3468
86	0.1765	0.2096	0.2477	0.2732	0.3449
87	0.1755	0.2084	0.2463	0.2717	0.3430
88	0.1745	0.2072	0.2449	0.2702	0.3412
89	0.1735	0.2061	0.2435	0.2687	0.3393
90	0.1726	0.2050	0.2422	0.2673	0.3375
91	0.1716	0.2039	0.2409	0.2659	0.3358
92	0.1707	0.2028	0.2396	0.2645	0.3341
93	0.1698	0.2017	0.2384	0.2631	0.3323
94	0.1689	0.2006	0.2371	0.2617	0.3307
95	0.1680	0.1996	0.2359	0.2604	0.3290
96	0.1671	0.1986	0.2347	0.2591	0.3274
97	0.1663	0.1975	0.2335	0.2578	0.3258
98	0.1654	0.1966	0.2324	0.2565	0.3242
99	0.1646	0.1956	0.2312	0.2552	0.3226
100	0.1638	0.1946	0.2301	0.2540	0.3211

F TABEL

df untuk penyebut (N2)	df untuk pembilang (N1)														
	1	2	3	4	5	6	7	8	9	10	11	12	13	14	15
91	3.95	3.10	2.70	2.47	2.31	2.20	2.11	2.04	1.98	1.94	1.90	1.86	1.83	1.80	1.78
92	3.94	3.10	2.70	2.47	2.31	2.20	2.11	2.04	1.98	1.94	1.89	1.86	1.83	1.80	1.78
93	3.94	3.09	2.70	2.47	2.31	2.20	2.11	2.04	1.98	1.93	1.89	1.86	1.83	1.80	1.78
94	3.94	3.09	2.70	2.47	2.31	2.20	2.11	2.04	1.98	1.93	1.89	1.86	1.83	1.80	1.77
95	3.94	3.09	2.70	2.47	2.31	2.20	2.11	2.04	1.98	1.93	1.89	1.86	1.82	1.80	1.77
96	3.94	3.09	2.70	2.47	2.31	2.19	2.11	2.04	1.98	1.93	1.89	1.85	1.82	1.80	1.77
97	3.94	3.09	2.70	2.47	2.31	2.19	2.11	2.04	1.98	1.93	1.89	1.85	1.82	1.80	1.77
98	3.94	3.09	2.70	2.46	2.31	2.19	2.10	2.03	1.98	1.93	1.89	1.85	1.82	1.79	1.77
99	3.94	3.09	2.70	2.46	2.31	2.19	2.10	2.03	1.98	1.93	1.89	1.85	1.82	1.79	1.77
100	3.94	3.09	2.70	2.46	2.31	2.19	2.10	2.03	1.97	1.93	1.89	1.85	1.82	1.79	1.77
101	3.94	3.09	2.69	2.46	2.30	2.19	2.10	2.03	1.97	1.93	1.88	1.85	1.82	1.79	1.77
102	3.93	3.09	2.69	2.46	2.30	2.19	2.10	2.03	1.97	1.92	1.88	1.85	1.82	1.79	1.77
103	3.93	3.08	2.69	2.46	2.30	2.19	2.10	2.03	1.97	1.92	1.88	1.85	1.82	1.79	1.76
104	3.93	3.08	2.69	2.46	2.30	2.19	2.10	2.03	1.97	1.92	1.88	1.85	1.82	1.79	1.76
105	3.93	3.08	2.69	2.46	2.30	2.19	2.10	2.03	1.97	1.92	1.88	1.85	1.81	1.79	1.76
106	3.93	3.08	2.69	2.46	2.30	2.19	2.10	2.03	1.97	1.92	1.88	1.84	1.81	1.79	1.76
107	3.93	3.08	2.69	2.46	2.30	2.18	2.10	2.03	1.97	1.92	1.88	1.84	1.81	1.79	1.76
108	3.93	3.08	2.69	2.46	2.30	2.18	2.10	2.03	1.97	1.92	1.88	1.84	1.81	1.78	1.76
109	3.93	3.08	2.69	2.45	2.30	2.18	2.09	2.02	1.97	1.92	1.88	1.84	1.81	1.78	1.76
110	3.93	3.08	2.69	2.45	2.30	2.18	2.09	2.02	1.97	1.92	1.88	1.84	1.81	1.78	1.76
111	3.93	3.08	2.69	2.45	2.30	2.18	2.09	2.02	1.97	1.92	1.88	1.84	1.81	1.78	1.76
112	3.93	3.08	2.69	2.45	2.30	2.18	2.09	2.02	1.96	1.92	1.88	1.84	1.81	1.78	1.76
113	3.93	3.08	2.68	2.45	2.29	2.18	2.09	2.02	1.96	1.92	1.87	1.84	1.81	1.78	1.76
114	3.92	3.08	2.68	2.45	2.29	2.18	2.09	2.02	1.96	1.91	1.87	1.84	1.81	1.78	1.75
115	3.92	3.08	2.68	2.45	2.29	2.18	2.09	2.02	1.96	1.91	1.87	1.84	1.81	1.78	1.75
116	3.92	3.07	2.68	2.45	2.29	2.18	2.09	2.02	1.96	1.91	1.87	1.84	1.81	1.78	1.75
117	3.92	3.07	2.68	2.45	2.29	2.18	2.09	2.02	1.96	1.91	1.87	1.84	1.80	1.78	1.75
118	3.92	3.07	2.68	2.45	2.29	2.18	2.09	2.02	1.96	1.91	1.87	1.84	1.80	1.78	1.75
119	3.92	3.07	2.68	2.45	2.29	2.18	2.09	2.02	1.96	1.91	1.87	1.83	1.80	1.78	1.75
120	3.92	3.07	2.68	2.45	2.29	2.18	2.09	2.02	1.96	1.91	1.87	1.83	1.80	1.78	1.75
121	3.92	3.07	2.68	2.45	2.29	2.17	2.09	2.02	1.96	1.91	1.87	1.83	1.80	1.77	1.75
122	3.92	3.07	2.68	2.45	2.29	2.17	2.09	2.02	1.96	1.91	1.87	1.83	1.80	1.77	1.75



KEMENTERIAN AGAMA REPUBLIK INDONESIA
UNIVERSITAS ISLAM NEGERI
ANTASARI BANJARMASIN
FAKULTAS EKONOMI DAN BISNIS ISLAM
PROGRAM STUDI PERBANKAN SYARIAH
Jalan A. Yani Km. 4.5 Banjarmasin 70235 Telepon (0511) 678 3434,
e-mail: febima@uin-antasari.ac.id, website: feb1.uin-antasari.ac.id

PENETAPAN JUDUL DAN PEMBIMBING SKRIPSI

Nomor : B-246/Un.14/II.5/PS.S1/PP.00.9/07/2024

Setelah kami mempelajari dan diadakan perbaikan seperlunya atas rencana penelitian Saudara (i):

Nama : Muhammad Riski Saputra
NIM : 210105020207
Program Studi : S.1/Perbankan Syariah
Judul : Pengaruh Analisis Teknikal dan Fundamental Terhadap Profitabilitas Investor Saham Syariah di Bursa Efek Indonesia (Studi Pada Mahasiswa Anggota GIS di Kalimantan Selatan tahun 2021-2023)

Kami dapat menyetujui rencana penelitian (proposal) tersebut. Sebagai pembimbing skripsi kami tetapkan sebagai berikut:

1. Dosen Pembimbing I : Dr. Zaki Mubarak, S.E., M.Si.
2. Dosen Pembimbing II : Muhammad Rifqi Hidayat, M.Sy

Saudara (i) diharapkan segera melakukan konsultasi dengan Dosen Pembimbing Skripsi guna mendapatkan arahan dalam rangka persiapan pembuatan skripsi selanjutnya.

Demikian penetapan ini dibuat untuk diketahui dan dilaksanakan dengan semestinya.

Banjarmasin, 16 Juli 2024
Ketua Prodi Perbankan Syariah

Annisa Sayyid, S.H.I., M.S.I
NIP. 19830526 201101 2 007

- Tembusan :
1. Rektor UIN Antasari (sebagai laporan);
 2. Dosen Pembimbing;
 3. Mahasiswa (i) ybs;
 4. Arsip.



KEMENTERIAN AGAMA REPUBLIK INDONESIA
UNIVERSITAS ISLAM NEGERI ANTASARI BANJARMASIN
FAKULTAS EKONOMI DAN BISNIS ISLAM

Jalan A. Yani Km. 4.5 Telp. (0511) 67834343 / 6777955 Banjarmasin 70235
e-mail: febimail@uin-antasari.ac.id / febi.uinantasari@gmail.com website: febi.uin-antasari.ac.id

Banjarmasin, 21 Agustus 2024

Nomor : B-277/Un/14/III.5/PS.S1/PP.009.9/08/2024
Lampiran : Satu berkas
Hal : Penetapan Waktu Ujian Proposal Skripsi

Kepada
Yth. Muhammad Riski Saputra / 210105020207
Mahasiswa/i Jurusan S1 Perbankan Syariah
Fakultas Ekonomi dan Bisnis Islam UIN Antasari
Banjarmasin

Assalamu 'alaikum wr.wb.

Berdasarkan surat permohonan saudara (i) mengenai penetapan waktu ujian proposal skripsi, maka dengan ini ditetapkan Ujian Proposal Skripsi sebagai berikut :

Nama : Muhammad Riski Saputra
NIM : 210105020207
Jurusan : S1 Perbankan Syariah
Judul : Pengaruh Analisis Teknikal dan Fundamental Terhadap Profitabilitas Investor Saham Syariah di Bursa Efek Indonesia (Studi Pada Mahasiswa Anggota GIS di Kalimantan Selatan tahun 2021-2023)

Hari/Tanggal : Rabu, 21 Agustus 2024
Waktu : 08.30-09.15
Tempat : Ruang Munaqasyah 1

Dengan susunan tim penguji sebagai berikut :

Penguji I : H. Zaki Mubarak, SE, M.Si, Ph.D
Penguji II : Muhammad Rifqi Hidayat, M.Sy.
Notulen : Faqih El Wafa, M.S.I.

Demikian surat penetapan ini dibuat untuk dilaksanakan sebagaimana mestinya.

Wassalamu 'alaikum wr.wb.



Ketua Prodi Perbankan Syariah

Faqih El Wafa

Tembusan :
Yth :
1. Penguji (Pembimbing)
2. Penguji (Eksternal)
3. Notulis
4. Arsip

Catatan : Diharapkan pelaksanaan ujian tepat waktu untuk menghindari tertundanya ujian-ujian berikutnya.



**KEMENTERIAN AGAMA REPUBLIK INDONESIA
UNIVERSITAS ISLAM NEGERI ANTASARI BANJARMASIN
FAKULTAS EKONOMI DAN BISNIS ISLAM**

Jalan A. Yani Km. 4.5 Telp. (0511) 67834343 / 6777955 Banjarmasin 70235
e-mail: febimail@uin-antasari.ac.id / febi.uinantasari@gmail.com website: febi.uin-antasari.ac.id

**BERITA ACARA UJIAN PROPOSAL
FAKULTAS EKONOMI DAN BISNIS ISLAM
UIN ANTASARI BANJARMASIN**

Pada Hari/Tanggal : Rabu, 21 Agustus 2024 telah dilaksanakan ujian proposal skripsi atas nama:

Nama/NIM : Muhammad Riski Saputra / 210105020207
Jurusan : Perbankan Syariah
Judul : Pengaruh Analisis Teknikal dan Fundamental Terhadap Profitabilitas Investor Saham Syariah di Bursa Efek Indonesia (Studi Pada Mahasiswa Anggota GIS di Kalimantan Selatan tahun 2021-2023)

Dengan susunan tim Penguji sebagai berikut:

Penguji I : H. Zaki Mubarak, SE, M.Si, Ph.D
Penguji II : Muhammad Rifqi Hidayat, M.Sy.
Notulen : Faqih El Wafa, M.S.I.

Hasil Ujian Proposal Skripsi dinyatakan :

~~Diterima~~ / diterima dengan perbaikan / ~~ditolak~~*

Catatan pelaksanaan ujian proposal:

Banjarmasin, Rabu, 21 Agustus 2024

1. Penguji (Pembimbing)

H. Zaki Mubarak, SE, M.Si, Ph.D

2. Penguji (Eksternal)

Muhammad Rifqi Hidayat, M.Sy.

3. Notulis

Faqih El Wafa, M.S.I.



**KEMENTERIAN AGAMA REPUBLIK INDONESIA
UNIVERSITAS ISLAM NEGERI ANTASARI BANJARMASIN
FAKULTAS EKONOMI DAN BISNIS ISLAM**

Jalan A. Yani Km. 4.5 Telp. (0511) 6783434 Banjarmasin 70235
e-mail: febimail@uin-antasari.ac.id / website: www.feb.uin-antasari.ac.id

Nomor : B-1228/Un.14/III.5/TL.00/09/2024

24 September 2024

Lamp : 1 Berkas

Hal : Permohonan Izin Riset

**Yth. Pimpinan GIS/KSPM (Kelompok Studi Pasar Modal)
Fakultas Ekonomi Dan Bisnis Islam Institut Agama Islam Darussalam
Martapura**

Assalamu'alaikum wr.wb.

Dengan hormat. Yang bertanda tangan di bawah ini Dekan Fakultas Ekonomi dan Bisnis Islam UIN Antasari menyampaikan permohonan untuk diberikan izin riset kepada:

Nama	: Muhammad Riski Saputra
NIM	: 210105020207
Tempat/Tanggal Lahir	: Gambut, 03 Maret 2003
Semester/Jurusan	: VII / Perbankan Syariah
Tahun Akademik	: 2023/2024
Alamat	: Jl Pemajatan Komplek Dinarmas 3 Blok A No 28, Kec. Gambut, Kab. Banjar, Prov. Kalimantan Selatan
Waktu Riset	: 25 September s.d. 25 November 2024
Judul Skripsi	: Pengaruh Analisis Teknikal dan Fundamental Terhadap Profitabilitas Investor Saham Syariah di Bursa Efek Indonesia (Studi Pada Mahasiswa Anggota GIS di Kalimantan Selatan tahun 2021- 2023) (Sebagaimana Proposal Terlampir).

Sehubungan dengan hal tersebut, kami mohon agar kiranya berkenan membantu memberikan data dan informasi yang diperlukan terkait dengan riset tersebut.

Demikian permohonan ini disampaikan, atas perhatian dan kerjasamanya diucapkan terima kasih.

Wassalamu'alaikum wr.wb.



Dekan,

Sukarni



**KEMENTERIAN AGAMA REPUBLIK INDONESIA
UNIVERSITAS ISLAM NEGERI ANTASARI BANJARMASIN
FAKULTAS EKONOMI DAN BISNIS ISLAM**

Jalan A. Yani Km. 4.5 Telp. (0511) 6783434 Banjarmasin 70235
e-mail: fb@mail@uin-antasari.ac.id / website: www.febi.uin-antasari.ac.id

Nomor : B-1227/Un.14/III.5/TL.00/09/2024

24 September 2024

Lamp : 1 Berkas

Hal : Permohonan Izin Riset

**Yth. Pimpinan GIS/KSPM (Kelompok Studi Pasar Modal)
Universitas NU Kalimantan Selatan**

Assalamu'alaikum wr.wb.

Dengan hormat. Yang bertanda tangan di bawah ini Dekan Fakultas Ekonomi dan Bisnis Islam UIN Antasari menyampaikan permohonan untuk diberikan izin riset kepada:

Nama	: Muhammad Riski Saputra
NIM	: 210105020207
Tempat/Tanggal Lahir	: Gambut, 03 Maret 2003
Semester/Jurusan	: VII / Perbankan Syariah
Tahun Akademik	: 2023/2024
Alamat	: Jl Pemajatan Komplek Dinarmas 3 Blok A No 28, Kec. Gambut, Kab. Banjar, Prov. Kalimantan Selatan
Waktu Riset	: 25 September s.d. 25 November 2024
Judul Skripsi	: Pengaruh Analisis Teknikal dan Fundamental Terhadap Profitabilitas Investor Saham Syariah di Bursa Efek Indonesia (Studi Pada Mahasiswa Anggota GIS di Kalimantan Selatan tahun 2021- 2023) (Sebagaimana Proposal Terlampir).

Sehubungan dengan hal tersebut, kami mohon agar kiranya berkenan membantu memberikan data dan informasi yang diperlukan terkait dengan riset tersebut.

Demikian permohonan ini disampaikan, atas perhatian dan kerjasamanya diucapkan terima kasih.

Wassalamu'alaikum wr.wb.



Dekan,

Sukarni



**KEMENTERIAN AGAMA REPUBLIK INDONESIA
UNIVERSITAS ISLAM NEGERI ANTASARI BANJARMASIN
FAKULTAS EKONOMI DAN BISNIS ISLAM**

Jalan A. Yani Km. 4.5 Telp. (0511) 6783434 Banjarmasin 70235
e-mail: febima@uin-antasari.ac.id / website: www.febi.uin-antasari.ac.id

Nomor : B-1230/Un.14/III.5/TL.00/09/2024
Lamp : 1 Berkas
Hal : Permohonan Izin Riset

24 September 2024

**Yth. Pimpinan GIS/KSPM (Kelompok Studi Pasar Modal)
Fakultas Ekonomi Dan Bisnis Islam UIN Antasari Banjarmasin**

Assalamu'alaikum wr.wb.

Dengan hormat. Yang bertanda tangan di bawah ini Dekan Fakultas Ekonomi dan Bisnis Islam UIN Antasari menyampaikan permohonan untuk diberikan izin riset kepada:

Nama	: Muhammad Riski Saputra
NIM	: 210105020207
Tempat/Tanggal Lahir	: Gambut, 03 Maret 2003
Semester/Jurusan	: VII / Perbankan Syariah
Tahun Akademik	: 2023/2024
Alamat	: Jl Pemajatan Komplek Dinarmas 3 Blok A No 28, Kec. Gambut, Kab. Banjar, Prov. Kalimantan Selatan
Waktu Riset	: 25 September s.d. 25 November 2024
Judul Skripsi	: Pengaruh Analisis Teknikal dan Fundamental Terhadap Profitabilitas Investor Saham Syariah di Bursa Efek Indonesia (Studi Pada Mahasiswa Anggota GIS di Kalimantan Selatan tahun 2021- 2023) (Sebagaimana Proposal Terlampir).

Sehubungan dengan hal tersebut, kami mohon agar kiranya berkenan membantu memberikan data dan informasi yang diperlukan terkait dengan riset tersebut.

Demikian permohonan ini disampaikan, atas perhatian dan kerjasamanya diucapkan terima kasih.

Wassalamu'alaikum wr.wb.



Dekan,

Sukarni



**KEMENTERIAN AGAMA REPUBLIK INDONESIA
UNIVERSITAS ISLAM NEGERI ANTASARI BANJARMASIN
FAKULTAS EKONOMI DAN BISNIS ISLAM**

Jalan A. Yani Km. 4.5 Telp. (0511) 6783434 Banjarmasin 70235
e-mail: febima@uin-antasari.ac.id / website: www.febi.uin-antasari.ac.id

Nomor : B-1229/Un.14/III.5/TL.00/09/2024

24 September 2024

Lamp : 1 Berkas

Hal : Permohonan Izin Riset

**Yth. Pimpinan GIS/KSPM (Kelompok Studi Pasar Modal)
STIENAS Banjarmasin**

Assalamu'alaikum wr.wb.

Dengan hormat. Yang bertanda tangan di bawah ini Dekan Fakultas Ekonomi dan Bisnis Islam UIN Antasari menyampaikan permohonan untuk diberikan izin riset kepada:

Nama	: Muhammad Riski Saputra
NIM	: 210105020207
Tempat/Tanggal Lahir	: Gambut, 03 Maret 2003
Semester/Jurusan	: VII / Perbankan Syariah
Tahun Akademik	: 2023/2024
Alamat	: Jl Pemajatan Komplek Dinarmas 3 Blok A No 28, Kec. Gambut, Kab. Banjar, Prov. Kalimantan Selatan
Waktu Riset	: 25 September s.d. 25 November 2024
Judul Skripsi	: Pengaruh Analisis Teknikal dan Fundamental Terhadap Profitabilitas Investor Saham Syariah di Bursa Efek Indonesia (Studi Pada Mahasiswa Anggota GIS di Kalimantan Selatan tahun 2021- 2023) (Sebagaimana Proposal Terlampir).

Sehubungan dengan hal tersebut, kami mohon agar kiranya berkenan membantu memberikan data dan informasi yang diperlukan terkait dengan riset tersebut.

Demikian permohonan ini disampaikan, atas perhatian dan kerjasamanya diucapkan terima kasih.

Wassalamu'alaikum wr.wb.



Dekan,

Sukarni



Nomor : 001/B/SKet/KSPM-A/FEBI/UIN-A/1/2025
Lamp : -
Hal : Surat Keterangan Telah Selesai Penelitian

Yang bertanda tangan di bawah ini :

Nama : Fahrizal Arrahman
Jabatan : Direktur KSPM UIN Antasari Banjarmasin

Dengan ini menyatakan bahwa mahasiswa yang beridentitas :

Nama : Muhammad Riski Saputra
NIM : 210105020207
Jurusan : S1 Perbankan Syariah
Instansi : UIN Antasari Banjarmasin

Telah selesai melakukan penelitian dan pengambilan data penelitian di Galeri Investasi Syariah KSPM Antasari terhitung mulai tanggal 25 September s.d 25 November 2024 untuk memperoleh data penelitian dalam rangka penyusunan skripsi yang berjudul “ **Pengaruh Analisis Teknikal Dan Fundamental Terhadap Profitabilitas Investor Saham Syariah Di Bursa Efek Indonesia Tahun 2023 (Studi Pada Mahasiswa Anggota GIS di Kalimantan Selatan Angkatan Tahun 2021-2023)**”.

Demikian surat keterangan ini dibuat dan diberikan kepada yang bersangkutan untuk dipergunakan semestinya.

Banjarmasin, 13 Januari 2025

Direktur,

Fahrizal Arrahman



**KELOMPOK STUDI PASAR MODAL (KSPM)
INSTITUT AGAMA ISLAM DARUSSALAM MARTAPURA**

Jl. Perwira Tanjung Rema Martapura, No.Hp : 083142477851, e-mail : gkspm@darussalam@gmail.com

Nomor : 011/SK/KSPM/IAID-M/I/2025
Lamp : -
Hal : Surat Keterangan Selesai Riset

Yang bertanda tangan di bawah ini :

Nama : Muhammad Saleh
Jabatan : Ketua Umum KSPM IAI Darussalam Martapura

Dengan ini menyatakan bahwa mahasiswa yang beridentitas :

Nama : Muhammad Riski Saputra
NIM : 210105020207
Jurusan : S1 Perbankan Syariah
Instansi : UIN Antasari Banjarmasin

Telah selesai melakukan penelitian dan pengambilan data penelitian di Galeri Investasi Syariah KSPM IAI Darussalam Martapura terhitung mulai tanggal 25 September s.d 25 November 2024 untuk memperoleh data penelitian dalam rangka penyusunan skripsi yang berjudul “ **Pengaruh Analisis Teknikal Dan Fundamental Terhadap Profitabilitas Investor Saham Syariah Di Bursa Efek Indonesia Tahun 2023 (Studi Pada Mahasiswa Anggota GIS di Kalimantan Selatan Angkatan Tahun 2021-2023)**”.

Demikian surat keterangan ini dibuat dan diberikan kepada yang bersangkutan untuk dipergunakan semestinya.

Martapura, 13 Januari 2025

Ketua Umum,

Muhammad Saleh



SURAT KETERANGAN TELAH MELAKUKAN PENELITIAN

Nomor : 17/SKT/SK/KSPM-SB/I/2025

Yang bertanda tangan di bawah ini :

Nama : Mega Andani

Jabatan : Ketua Umum KSPM STIENAS Banjarmasin

Dengan ini menyatakan bahwa mahasiswa yang beridentitas :

Nama : Muhammad Riski Saputra

NIM : 210105020207

Jurusan : S1 Perbankan Syariah

Telah selesai melakukan penelitian dan pengambilan data penelitian di Galeri Investasi Syariah/KSPM STIENAS Banjarmasin terhitung mulai tanggal 25 September s.d 25 November 2024 untuk memperoleh data penelitian dalam rangka penyusunan skripsi yang berjudul “**Pengaruh Analisis Teknikal Dan Fundamental Terhadap Profitabilitas Investor Saham Syariah Di Bursa Efek Indonesia Tahun 2023 (Studi Pada Mahasiswa Anggota GIS di Kalimantan Selatan Angkatan Tahun 2021-2023)**”.

Demikian surat keterangan ini dibuat dan diberikan kepada yang bersangkutan untuk dipergunakan sepenuhnya.

Banjarmasin, 13 Januari 2025

Ketua Umum,


Mega Andani



**UNIVERSITAS NAHDLATUL ULAMA
KALIMANTAN SELATAN
KELOMPOK STUDI PASAR MODAL UNUKASE (KSPM)**

Jl. Ahmad Yani Km.12.500 Banjarmasin – Kalimantan Selatan 70652, Telpn : 0511-5511701, e-mail : gisbel.umukase@gmail.com

SURAT KETERANGAN

No : 04/SK/KSPM/UNUKASE/1/2025

Yang bertanda tangan di bawah ini :

Nama : Azwan Nazairi

Jabatan : Ketua Umum KSPM UNUKASE

Dengan ini menyatakan bahwa mahasiswa yang beridentitas :

Nama : Muhammad Riski Saputra

NIM : 210105020207

Jurusan : S1 Perbankan Syariah

Instansi : UIN Antasari Banjarmasin

Telah selesai melakukan penelitian dan pengambilan data penelitian di Galeri Investasi Syariah (KSPM) UNUKASE terhitung mulai tanggal 25 September s.d 25 November 2024 untuk memperoleh data penelitian dalam rangka penyusunan skripsi yang berjudul “**Pengaruh Analisis Teknikal Dan Fundamental Terhadap Profitabilitas Investor Saham Syariah Di Bursa Efek Indonesia Tahun 2023 (Studi Pada Mahasiswa Anggota GIS di Kalimantan Selatan Angkatan Tahun 2021-2023)**”.

Demikian surat keterangan ini dibuat dan diberikan kepada yang bersangkutan untuk dipergunakan semestinya.

Banjarmasin, 13 Januari 2025

Ketua Umum,

Azwan Nazairi





KEMENTERIAN AGAMA REPUBLIK INDONESIA

UNIVERSITAS ISLAM NEGERI

ANTASARI BANJARMASIN

FAKULTAS EKONOMI DAN BISNIS ISLAM

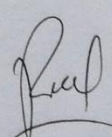
Jalan A. Yani Km. 4.5 Banjarmasin 70235

Telepon (0511) 6777663

e-mail: febimail@uin-antasari.ac.id/ febi.uinantasari@gmail.com website: www.febl.uin-antasari.ac.id

CATATAN KONSULTASI BIMBINGAN SKRIPSI

Nama : Muhammad Riski Saputra
NIM : 210105020207
Jurusan : Perbankan Syariah
Judul Skripsi : Pengaruh Analisis Teknikal Dan Fundamental Terhadap Profitabilitas Investor Saham Syariah Di Bursa Efek Indonesia Tahun 2023 (Studi Pada Mahasiswa Anggota Gis Di Kalimantan Selatan Angkatan Tahun 2021-2023).
Pembimbing I : Dr. Zaki Mubarak, S.E., M.Si.
Pembimbing II : Muhammad Rifqi Hidayat, M.Sy.

CATATAN PEMBIMBING I	CATATAN PEMBIMBING II
	<p>- Tambahkan pembahasan kmp analisis teknikal tdk berpengaruh</p> <p>- Profitabilitas dilihat secara Persepsi</p>
	

Catatan:

- Setiap Konsultasi lembaran catatan ini harus dibawa untuk diisi oleh Pembimbing I / Pembimbing II.
- Konsultasi berikutnya harus membawa lembaran serupa yang masih kosong (lembaran ini dapat dicopy).



KEMENTERIAN AGAMA REPUBLIK INDONESIA

UNIVERSITAS ISLAM NEGERI

ANTASARI BANJARMASIN

FAKULTAS EKONOMI DAN BISNIS ISLAM

Jalan A. Yani Km. 4.5 Banjarmasin 70235

Telepon (0511) 6777663

e-mail: febimail@uin-antasari.ac.id / febi.uinantasari@gmail.com website: www.febi.uin-antasari.ac.id

CATATAN KONSULTASI BIMBINGAN SKRIPSI

Nama : Muhammad Riski Saputra
NIM : 210105020207
Jurusan : Perbankan Syariah
Judul Skripsi : Pengaruh Analisis Teknikal Dan Fundamental Terhadap Profitabilitas Investor Saham Syariah Di Bursa Efek Indonesia Tahun 2023 (Studi Pada Mahasiswa Anggota Gis Di Kalimantan Selatan Angkatan Tahun 2021-2023).
Pembimbing I : Dr. Zaki Mubarak, S.E., M.Si.
Pembimbing II : Muhammad Rifqi Hidayat, M.Sy.

CATATAN PEMBIMBING I	CATATAN PEMBIMBING II
	<p>- Sesuaikan pertanyaan kuisioner dng indikator</p> <p>- Tambahkan pembahasan mengenai teknik</p> <p><i>Rifqi</i></p>

Catatan:

- Setiap Konsultasi lembaran catatan ini harus dibawa untuk diisi oleh Pembimbing I / Pembimbing II.
- Konsultasi berikutnya harus membawa lembaran serupa yang masih kosong (lembaran ini dapat dicopy).



KEMENTERIAN AGAMA REPUBLIK INDONESIA

UNIVERSITAS ISLAM NEGERI

ANTASARI BANJARMASIN

FAKULTAS EKONOMI DAN BISNIS ISLAM

Jalan A. Yani Km. 4.5 Banjarmasin 70235

Telepon (0511) 6777663

e-mail: febimail@uin-antasari.ac.id / febi.uinantasari@gmail.com website: www.febi.uin-antasari.ac.id

CATATAN KONSULTASI BIMBINGAN SKRIPSI

Nama : Muhammad Riski Saputra



NIM : 210105020207

Jurusan : Perbankan Syariah

Judul Skripsi : Pengaruh Analisis Teknikal Dan Fundamental Terhadap Profitabilitas Investor Saham Syariah Di Bursa Efek Indonesia Tahun 2023 (Studi Pada Mahasiswa Anggota Gis Di Kalimantan Selatan Angkatan Tahun 2021-2023).

Pembimbing I : Dr. Zaki Mubarak, S.E., M.Si.

Pembimbing II : Muhammad Rifqi Hidayat, M.Sy.

CATATAN PEMBIMBING I	CATATAN PEMBIMBING II
<p>- Pastikan data sdh valid dan - roabel</p>	<p>- Sampel Jenuh 102 orang - Periksa kata-kata yg typo - buat kuisioner yg sistematis</p>
	

Catatan:

- Setiap Konsultasi lembar catatan ini harus dibawa untuk diisi oleh Pembimbing I / Pembimbing II.
- Konsultasi berikutnya harus membawa lembar serupa yang masih kosong (lembaran ini dapat dicopy).



KEMENTERIAN AGAMA REPUBLIK INDONESIA

UNIVERSITAS ISLAM NEGERI

ANTASARI BANJARMASIN

FAKULTAS EKONOMI DAN BISNIS ISLAM

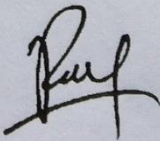
Jalan A. Yani Km. 4.5 Banjarmasin 70235

Telepon (0511) 6777663

e-mail: febimail@uin-antasari.ac.id/ febi.uinantasari@gmail.com website: www.febi.uin-antasari.ac.id

CATATAN KONSULTASI BIMBINGAN SKRIPSI

Nama : Muhammad Riski Saputra
NIM : 210105020207
Jurusan : Perbankan Syariah
Judul Skripsi : Pengaruh Analisis Teknikal Dan Fundamental Terhadap Profitabilitas Investor Saham Syariah Di Bursa Efek Indonesia Tahun 2023 (Studi Pada Mahasiswa Anggota Gis Di Kalimantan Selatan Angkatan Tahun 2021-2023).
Pembimbing I : Dr. Zaki Mubarak, S.E., M.Si.
Pembimbing II : Muhammad Rifqi Hidayat, M.Sy.

CATATAN PEMBIMBING I	CATATAN PEMBIMBING II
	<ul style="list-style-type: none">- cari teori yg lebih sesuai- Perbaiki penulisan- Jelaskan lebih rinci terkait indikator = indikator 

Catatan:

- a. Setiap Konsultasi lembar catatan ini harus dibawa untuk diisi oleh Pembimbing I / Pembimbing II.
- b. Konsultasi berikutnya harus membawa lembar serupa yang masih kosong (lembaran ini dapat dicopy).



KEMENTERIAN AGAMA REPUBLIK INDONESIA

UNIVERSITAS ISLAM NEGERI

ANTASARI BANJARMASIN

FAKULTAS EKONOMI DAN BISNIS ISLAM

Jalan A. Yani Km. 4.5 Banjarmasin 70235

Telepon (0511) 6777663

e-mail: febimall@uin-antasari.ac.id / febi.uinantasari@gmail.com website: www.febi.uin-antasari.ac.id

CATATAN KONSULTASI BIMBINGAN SKRIPSI

Nama : Muhammad Riski Saputra
NIM : 210105020207
Jurusan : Perbankan Syariah
Judul Skripsi : Pengaruh Analisis Teknikal Dan Fundamental Terhadap Profitabilitas Investor Saham Syariah Di Bursa Efek Indonesia Tahun 2023 (Studi Pada Mahasiswa Anggota Gis Di Kalimantan Selatan Angkatan Tahun 2021-2023).
Pembimbing I : Dr. Zaki Mubarak, S.E., M.Si.
Pembimbing II : Muhammad Rifqi Hidayat, M.Sy.

CATATAN PEMBIMBING I	CATATAN PEMBIMBING II
	<p>- Perbaiki hipotesisnya • Penjelasan teori lebih rinci lagi</p> <p><i>Rifqi</i></p>

Catatan:

- Setiap Konsultasi lembar catatan ini harus dibawa untuk diisi oleh Pembimbing I / Pembimbing II.
- Konsultasi berikutnya harus membawa lembar serupa yang masih kosong (lembaran ini dapat dicopy).



KEMENTERIAN AGAMA REPUBLIK INDONESIA

UNIVERSITAS ISLAM NEGERI

ANTASARI BANJARMASIN

FAKULTAS EKONOMI DAN BISNIS ISLAM

Jalan A. Yani Km. 4.5 Banjarmasin 70235

Telepon (0511) 6777663

e-mail: febimail@uin-antasari.ac.id / febi.uinantasari@gmail.com website: www.febi.uin-antasari.ac.id

CATATAN KONSULTASI BIMBINGAN SKRIPSI

Nama : Muhammad Riski Saputra

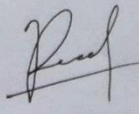
NIM : 210105020207

Jurusan : Perbankan Syariah

Judul Skripsi : Pengaruh Analisis Teknikal Dan Fundamental Terhadap Profitabilitas Investor Saham Syariah Di Bursa Efek Indonesia Tahun 2023 (Studi Pada Mahasiswa Anggota Gis Di Kalimantan Selatan Angkatan Tahun 2021-2023).

Pembimbing I : Dr. Zaki Mubarak, S.E., M.Si.

Pembimbing II : Muhammad Rifqi Hidayat, M.Sy.

CATATAN PEMBIMBING I	CATATAN PEMBIMBING II
	<ul style="list-style-type: none">- Penjelasan hasil diperbaiki- Kesimpulan disesuaikan dgn tujuan dan hasil- Latar belakang masalah di tonjolkan lebih rinci. <p style="text-align: right;"></p>

Catatan:

- a. Setiap Konsultasi lembar catatan ini harus dibawa untuk diisi oleh Pembimbing I / Pembimbing II.
- b. Konsultasi berikutnya harus membawa lembar serupa yang masih kosong (lembaran ini dapat dicopy).



KEMENTERIAN AGAMA REPUBLIK INDONESIA
UNIVERSITAS ISLAM NEGERI ANTASARI BANJARMASIN
FAKULTAS EKONOMI DAN BISNIS ISLAM

Jalan A. Yani Km. 4.5 Telp. (0511) 6783434,6777955 Banjarmasin 70235
e-mail: febi@uin-antasari.ac.id/febi.uinantasari@gmail.com website: www.febi.uin.antasari.ac.id

SURAT PENETAPAN BEBAS PLAGIASI
Nomor : B- 04 /Un.14/III.5/PS.S1/PP.00.9/01 /2025

Memperhatikan surat permohonan Saudara (i) dan hasil Rapat Tim Pemeriksa Plagiasi Tugas Akhir/ Skripsi Mahasiswa Fakultas Ekonomi dan Bisnis Islam UIN Antasari Banjarmasin, maka kami dapat memberikan Surat Keterangan Bebas Plagiasi atas nama Saudara (i) :

Nama : Muhammad Riski Saputra
NIM : 210105020207
Jurusan : Perbankan Syariah
PENGARUH ANALISIS TEKNIKAL DAN FUNDAMENTAL TERHADAP PROFITABILITAS
Judul : INVESTOR SAHAM SYARIAH DI BURSA EFEK INDONESIA TAHUN 2023 (Studi Pada Mahasiswa Anggota GIS di Kalimantan Selatan Angkatan Tahun 2021-2023)

Dengan demikian, skripsi Saudara (i) dinyatakan :

BEBAS PLAGIASI
Dengan Presentasi Plagiat 12 %

Demikian penetapan ini dibuat untuk diketahui dan dilaksanakan dengan semestinya.



Banjarmasin, 07 Januari 2025

Dean, Jurusan

Paqul El Wafa

Riwayat Hidup Peneliti

Nama : Muhammad Riski Saputra

Tempat Tanggal Lahir : Gambut, 03 Maret 2003

Agama : Islam

Kebangsaan : Indonesia

Status Perkawinan : Belum Kawin

Alamat : Jl. Pemajatan Komplek Dinarmas 3 Blok A No.28,
Kec. Gambut, Kab. Banjar

Riwayat Pendidikan : Tk Tunas Harapan
SDN 3 Bayansari
SMP Gunung Sari Estate
SMKN 1 Gambut

Riwayat Organisasi : Senat Mahasiswa Fakultas Ekonomi dan Bisnis
Islam (SEMA-F) periode 2023-2024
Senat Mahasiswa UIN Antasari Banjarmasin
(SEMA-U) periode 2024-2025

Orang Tua

Nama Ayah : Hari Ansari

Pekerjaan : Pedagang

Alamat : Jl. Pemajatan Komplek Dinarmas 3 Blok A No.28,
Kec. Gambut, Kab. Banjar

Nama Ibu : Masriah

Pekerjaan : Ibu Rumah Tangga

Alamat : Jl. Pemajatan Komplek Dinarmas 3 Blok A No.28
Kec. Gambut, Kab. Banjar

Jumlah Saudara : 1 (2 bersaudara)