

## **LAMPIRAN-LAMPIRAN**

## Lampiran I

### Tingkat Pengangguran Terbuka Kabupaten/Kota Provinsi Kalimantan Selatan Tahun 2020-2024

#### Tahun 2020

**Tingkat Pengangguran Terbuka (TPT) Provinsi Kalimantan Selatan (Persen), 2020**

Terakhir Diperbarui : 5 Februari 2026

[← Kembali](#) [Unduh](#) [</> JSON](#) [↻ Bagikan](#)

2020

Freeze judul kolom

Kabupaten/Kota + Provinsi	2020		
	Februari	Agustus	November
KALIMANTAN SELATAN	3,67	4,74	-
TANAH LAUT	-	3,57	-
KOTABARU	-	4,96	-
BANJAR	-	3,87	-
BARITO KUALA	-	2,93	-
TAPIN	-	3,73	-
HULU SUNGAI SELATAN	-	2,24	-
HULU SUNGAI TENGAH	-	3,90	-
HULU SUNGAI UTARA	-	4,49	-
TABALONG	-	3,07	-
TANAH BUMBU	-	6,95	-
BALANGAN	-	2,46	-
KOTA BANJARMASIN	-	8,32	-
KOTA BANJAR BARU	-	5,54	-

#### Tahun 2021

**Tingkat Pengangguran Terbuka (TPT) Provinsi Kalimantan Selatan (Persen), 2021**

Terakhir Diperbarui : 5 Februari 2026

[← Kembali](#) [Unduh](#) [</> JSON](#) [↻ Bagikan](#)

2021

Freeze judul kolom

Kabupaten/Kota + Provinsi	2021		
	Februari	Agustus	November
KALIMANTAN SELATAN	4,33	4,95	-
TANAH LAUT	-	3,52	-
KOTABARU	-	5,57	-
BANJAR	-	3,98	-
BARITO KUALA	-	3,22	-
TAPIN	-	4,96	-
HULU SUNGAI SELATAN	-	2,44	-
HULU SUNGAI TENGAH	-	3,76	-
HULU SUNGAI UTARA	-	4,80	-
TABALONG	-	3,43	-
TANAH BUMBU	-	6,83	-
BALANGAN	-	2,44	-
KOTA BANJARMASIN	-	8,47	-
KOTA BANJAR BARU	-	5,70	-

## Tahun 2022

**Tingkat Pengangguran Terbuka (TPT) Provinsi Kalimantan Selatan (Persen), 2022**

Terakhir Diperbarui : 5 Februari 2026

[← Kembali](#) [Unduh](#) [</> JSON](#) [↻ Bagikan](#)

2022

Freeze judul kolom

Kabupaten/Kota + Provinsi	Tingkat Pengangguran Terbuka (TPT) Provinsi Kalimantan Selatan (Persen)		
	2022		
	Februari	Agustus	November
KALIMANTAN SELATAN	4,20	4,74	-
TANAH LAUT	-	4,17	-
KOTABARU	-	6,70	-
BANJAR	-	2,72	-
BARITO KUALA	-	3,63	-
TAPIN	-	4,15	-
HULU SUNGAI SELATAN	-	2,29	-
HULU SUNGAI TENGAH	-	3,35	-
HULU SUNGAI UTARA	-	4,64	-
TABALONG	-	4,46	-
TANAH BUMBU	-	6,89	-
BALANGAN	-	3,98	-
KOTA BANJARMASIN	-	6,96	-
KOTA BANJAR BARU	-	5,47	-

## Tahun 2023

**Tingkat Pengangguran Terbuka (TPT) Provinsi Kalimantan Selatan (Persen), 2023**

Terakhir Diperbarui : 5 Februari 2026

[← Kembali](#) [Unduh](#) [</> JSON](#) [↻ Bagikan](#)

2023

Freeze judul kolom

Kabupaten/Kota + Provinsi	Tingkat Pengangguran Terbuka (TPT) Provinsi Kalimantan Selatan (Persen)		
	2023		
	Februari	Agustus	November
KALIMANTAN SELATAN	3,95	4,31	-
TANAH LAUT	-	3,58	-
KOTABARU	-	6,08	-
BANJAR	-	2,73	-
BARITO KUALA	-	3,42	-
TAPIN	-	3,93	-
HULU SUNGAI SELATAN	-	2,12	-
HULU SUNGAI TENGAH	-	3,26	-
HULU SUNGAI UTARA	-	3,85	-
TABALONG	-	3,60	-
TANAH BUMBU	-	6,56	-
BALANGAN	-	2,70	-
KOTA BANJARMASIN	-	6,70	-
KOTA BANJAR BARU	-	5,01	-

## Tahun 2024

**Tingkat Pengangguran Terbuka (TPT) Provinsi Kalimantan Selatan (Persen), 2024**

Terakhir Diperbarui : 5 Februari 2026

[← Kembali](#) [Unduh](#) [JSON](#) [Bagikan](#)

2024

Freeze judul kolom

Kabupaten/Kota + Provinsi	Tingkat Pengangguran Terbuka (TPT) Provinsi Kalimantan Selatan (Persen)		
	2024		
	Februari	Agustus	November
KALIMANTAN SELATAN	3,89	4,20	-
TANAH LAUT	-	3,43	-
KOTABARU	-	6,05	-
BANJAR	-	2,71	-
BARITO KUALA	-	3,41	-
TAPIN	-	3,86	-
HULU SUNGAI SELATAN	-	2,11	-
HULU SUNGAI TENGAH	-	3,20	-
HULU SUNGAI UTARA	-	3,73	-
TABALONG	-	3,44	-
TANAH BUMBU	-	6,37	-
BALANGAN	-	2,69	-
KOTA BANJARMASIN	-	6,56	-
KOTA BANJAR BARU	-	4,93	-

## Indeks Pembangunan Manusia Menurut Kabupaten/ Kota di provinsi Kalimantan Selatan Tahun 2020-2024

## Tahun 2020

**Indeks Pembangunan Manusia Menurut Kabupaten/Kota di Provinsi Kalimantan Selatan, 2020**

Terakhir Diperbarui : 18 Februari 2024

[← Kembali](#) [Unduh](#) [JSON](#) [Bagikan](#)

2020

Freeze judul kolom

Kabupaten/Kota	Indeks Pembangunan Manusia
Tanah Laut	71,36
Kota Baru	70,68
Banjar	71,67
Barito Kuala	68,65
Tapin	71,71
Hulu Sungai Selatan	71,57
Hulu Sungai Tengah	71,45
Hulu Sungai Utara	69,09
Tabalong	73,84
Tanah Bumbu	72,26
Balangan	71,28
Kota Banjarmasin	78,62
Kota Banjar Baru	80,26
Kalimantan Selatan	73,09

## Tahun 2021

**Indeks Pembangunan Manusia Menurut Kabupaten/Kota di Provinsi Kalimantan Selatan, 2021**

Terakhir Diperbarui : 18 Februari 2024

[← Kembali](#) [Unduh](#) [</> JSON](#) [↻ Bagikan](#)

2021

Freeze judul kolom

Kabupaten/Kota	Indeks Pembangunan Manusia
Tanah Laut	71,86
Kota Baru	70,94
Banjar	72,40
Barito Kuala	69,08
Tapin	71,90
Hulu Sungai Selatan	71,93
Hulu Sungai Tengah	71,67
Hulu Sungai Utara	69,63
Tabalong	74,25
Tanah Bumbu	72,55
Balangan	71,58
Kota Banjarmasin	79,09
Kota Banjar Baru	80,41
Kalimantan Selatan	73,45

## Tahun 2022

**Indeks Pembangunan Manusia Menurut Kabupaten/Kota di Provinsi Kalimantan Selatan, 2022**

Terakhir Diperbarui : 18 Februari 2024

[← Kembali](#) [Unduh](#) [</> JSON](#) [↻ Bagikan](#)

2022

Freeze judul kolom

Kabupaten/Kota	Indeks Pembangunan Manusia
Tanah Laut	72,33
Kota Baru	71,57
Banjar	73,25
Barito Kuala	69,87
Tapin	72,61
Hulu Sungai Selatan	72,47
Hulu Sungai Tengah	72,32
Hulu Sungai Utara	70,33
Tabalong	74,82
Tanah Bumbu	73,34
Balangan	72,20
Kota Banjarmasin	79,46
Kota Banjar Baru	80,82
Kalimantan Selatan	74,00

## Tahun 2023

**Indeks Pembangunan Manusia Menurut Kabupaten/Kota di Provinsi Kalimantan Selatan, 2023**

Terakhir Diperbarui : 18 Februari 2024

[← Kembali](#) [Unduh](#) [</> JSON](#) [↻ Bagikan](#)

2023

Freeze judul kolom

Kabupaten/Kota	Indeks Pembangunan Manusia
Tanah Laut	72,98
Kota Baru	72,01
Banjar	74,01
Barito Kuala	70,67
Tapin	73,52
Hulu Sungai Selatan	73,21
Hulu Sungai Tengah	72,76
Hulu Sungai Utara	71,12
Tabalong	75,43
Tanah Bumbu	73,86
Balangan	72,97
Kota Banjarmasin	79,98
Kota Banjar Baru	81,25
Kalimantan Selatan	74,66

## Tahun 2024

**Indeks Pembangunan Manusia Menurut Kabupaten/Kota di Provinsi Kalimantan Selatan, 2024**

Terakhir Diperbarui : 12 Februari 2026

[← Kembali](#) [Unduh](#) [</> JSON](#) [↻ Bagikan](#)

2024

Freeze judul kolom

Kabupaten/Kota	Indeks Pembangunan Manusia
Tanah Laut	73,42
Kota Baru	72,42
Banjar	74,41
Barito Kuala	71,40
Tapin	74,06
Hulu Sungai Selatan	73,95
Hulu Sungai Tengah	73,33
Hulu Sungai Utara	71,74
Tabalong	75,97
Tanah Bumbu	74,50
Balangan	73,83
Kota Banjarmasin	80,53
Kota Banjar Baru	81,65
Kalimantan Selatan	75,19

## Laju Pertumbuhan Produk Domestik Regional Bruto per Kapita Atas Dasar Harga Konstan 2010 Kabupaten/Kota di Provinsi Kalimantan Selatan Tahun 2020-2024

### Tahun 2020

Laju Pertumbuhan Produk Domestik Regional Bruto per Kapita Atas Dasar Harga Konstan 2010 Menurut Kabupaten/Kota di Provinsi Kalimantan Selatan (persen), 2020

Terakhir Diperbarui : 11 Maret 2025

← Kembali Unduh </> JSON Bagikan

2020 Cari data statistik

Freeze judul kolom

Kabupaten/Kota	Laju Pertumbuhan Produk Domestik Regional Bruto per Kapita Atas Dasar Harga Konstan 2010
Tanah Laut	-3,83
Kota Baru	2,41
Banjar	1,26
Barito Kuala	-1,63
Tapin	-1,25
Hulu Sungai Selatan	1,72
Hulu Sungai Tengah	2,86
Hulu Sungai Utara	2,71
Tabalong	-2,58
Tanah Bumbu	14,05
Balangan	-2,29
Kota Banjarmasin	4,95
Kota Banjar Baru	1,45

### Tahun 2021

Laju Pertumbuhan Produk Domestik Regional Bruto per Kapita Atas Dasar Harga Konstan 2010 Menurut Kabupaten/Kota di Provinsi Kalimantan Selatan (persen), 2021

Terakhir Diperbarui : 11 Maret 2025

← Kembali Unduh </> JSON Bagikan

2021 Cari data statistik

Freeze judul kolom

Kabupaten/Kota	Laju Pertumbuhan Produk Domestik Regional Bruto per Kapita Atas Dasar Harga Konstan 2010
Tanah Laut	2,05
Kota Baru	1,85
Banjar	1,65
Barito Kuala	1,68
Tapin	2,04
Hulu Sungai Selatan	3,00
Hulu Sungai Tengah	2,01
Hulu Sungai Utara	1,96
Tabalong	1,75
Tanah Bumbu	2,43
Balangan	1,63
Kota Banjarmasin	2,77
Kota Banjar Baru	1,17

## Tahun 2022

**Laju Pertumbuhan Produk Domestik Regional Bruto per Kapita Atas Dasar Harga Konstan 2010 Menurut Kabupaten/Kota di Provinsi Kalimantan Selatan (persen), 2022**

Terakhir Diperbarui : 11 Maret 2025

[← Kembali](#) [Unduh](#) [</> JSON](#) [↻ Bagikan](#)

2022

Freeze judul kolom

Kabupaten/Kota	Laju Pertumbuhan Produk Domestik Regional Bruto per Kapita Atas Dasar Harga Konstan 2010
Tanah Laut	3,86
Kota Baru	3,08
Banjarnegara	2,79
Barito Kuala	2,03
Tapin	3,55
Hulu Sungai Selatan	2,74
Hulu Sungai Tengah	2,87
Hulu Sungai Utara	2,84
Tabalong	3,82
Tanah Bumbu	3,77
Balangan	3,61
Kota Banjarmasin	5,24
Kota Banjar Baru	5,73

## Tahun 2023

**Laju Pertumbuhan Produk Domestik Regional Bruto per Kapita Atas Dasar Harga Konstan 2010 Menurut Kabupaten/Kota di Provinsi Kalimantan Selatan (persen), 2023**

Terakhir Diperbarui : 10 Maret 2026

[← Kembali](#) [Unduh](#) [</> JSON](#) [↻ Bagikan](#)

2023

Freeze judul kolom

Kabupaten/Kota	Laju Pertumbuhan Produk Domestik Regional Bruto per Kapita Atas Dasar Harga Konstan 2010
Tanah Laut	3,57
Kota Baru	2,84
Banjarnegara	2,71
Barito Kuala	2,55
Tapin	3,57
Hulu Sungai Selatan	4,01
Hulu Sungai Tengah	3,08
Hulu Sungai Utara	3,32
Tabalong	3,48
Tanah Bumbu	3,24
Balangan	2,61
Kota Banjarmasin	5,22
Kota Banjar Baru	4,67

## Tahun 2024

**Laju Pertumbuhan Produk Domestik Regional Bruto per Kapita Atas Dasar Harga Konstan 2010 Menurut Kabupaten/Kota di Provinsi Kalimantan Selatan (persen), 2024**

Terakhir Diperbarui : 10 Maret 2026

← Kembali Unduh </> JSON Bagikan

2024 Cari data statistik

Freeze judul kolom

Kabupaten/Kota	Laju Pertumbuhan Produk Domestik Regional Bruto per Kapita Atas Dasar Harga Konstan 2010
Tanah Laut	3,84*
Kota Baru	3,88*
Banjar	3,16*
Barito Kuala	3,52*
Tapin	3,61*
Hulu Sungai Selatan	3,91*
Hulu Sungai Tengah	3,95*
Hulu Sungai Utara	3,27*
Tabalong	3,50*
Tanah Bumbu	3,28*
Balangan	2,64*
Kota Banjarmasin	5,27*
Kota Banjar Baru	4,61*

## Tingkat Partisipasi Angkatan Kerja menurut Kabupaten/Kota Kalimantan Selatan Tahun 2020-2024

### Tahun 2020

**Tingkat Partisipasi Angkatan Kerja (TPAK) Provinsi Kalimantan Selatan, 2020**

Terakhir Diperbarui : 5 Februari 2026

← Kembali Unduh </> JSON Bagikan

2020 Cari data statistik

Freeze judul kolom

Kabupaten/Kota + Provinsi	Tingkat Partisipasi Angkatan Kerja (TPAK) Provinsi Kalimantan Selatan		
	2020		
	Februari	Agustus	November
KALIMANTAN SELATAN	72,49	69,33	-
TANAH LAUT	-	72,03	-
KOTABARU	-	64,68	-
BANJAR	-	72,55	-
BARITO KUALA	-	74,61	-
TAPIN	-	70,17	-
HULU SUNGAI SELATAN	-	73,15	-
HULU SUNGAI TENGAH	-	71,15	-
HULU SUNGAI UTARA	-	70,08	-
TABALONG	-	69,27	-
TANAH BUMBU	-	70,16	-
BALANGAN	-	76,50	-
KOTA BANJARMASIN	-	62,07	-
KOTA BANJAR BARU	-	66,82	-

## Tahun 2021

**Tingkat Partisipasi Angkatan Kerja (TPAK) Provinsi Kalimantan Selatan, 2021**

Terakhir Diperbarui : 5 Februari 2026

[← Kembali](#) [Unduh](#) [</> JSON](#) [↻ Bagikan](#)

2021

Freeze judul kolom

Kabupaten/Kota + Provinsi	Tingkat Partisipasi Angkatan Kerja (TPAK) Provinsi Kalimantan Selatan		
	2021		
	Februari	Agustus	November
KALIMANTAN SELATAN	69,08	69,26	-
TANAH LAUT	-	72,27	-
KOTABARU	-	67,50	-
BANJAR	-	70,84	-
BARITO KUALA	-	75,48	-
TAPIN	-	70,31	-
HULU SUNGAI SELATAN	-	69,25	-
HULU SUNGAI TENGAH	-	70,20	-
HULU SUNGAI UTARA	-	71,41	-
TABALONG	-	71,49	-
TANAH BUMBU	-	68,29	-
BALANGAN	-	75,38	-
KOTA BANJARMASIN	-	63,19	-
KOTA BANJAR BARU	-	65,95	-

## Tahun 2022

**Tingkat Partisipasi Angkatan Kerja (TPAK) Provinsi Kalimantan Selatan, 2022**

Terakhir Diperbarui : 5 Februari 2026

[← Kembali](#) [Unduh](#) [</> JSON](#) [↻ Bagikan](#)

2022

Freeze judul kolom

Kabupaten/Kota + Provinsi	Tingkat Partisipasi Angkatan Kerja (TPAK) Provinsi Kalimantan Selatan		
	2022		
	Februari	Agustus	November
KALIMANTAN SELATAN	69,64	67,55	-
TANAH LAUT	-	70,92	-
KOTABARU	-	63,96	-
BANJAR	-	69,91	-
BARITO KUALA	-	70,74	-
TAPIN	-	70,31	-
HULU SUNGAI SELATAN	-	69,55	-
HULU SUNGAI TENGAH	-	67,63	-
HULU SUNGAI UTARA	-	69,35	-
TABALONG	-	72,32	-
TANAH BUMBU	-	64,75	-
BALANGAN	-	72,54	-
KOTA BANJARMASIN	-	63,15	-
KOTA BANJAR BARU	-	62,46	-

## Tahun 2023

**Tingkat Partisipasi Angkatan Kerja (TPAK) Provinsi Kalimantan Selatan, 2023**

Terakhir Diperbarui : 5 Februari 2026

[← Kembali](#) [Unduh](#) [</> JSON](#) [↻ Bagikan](#)

2023

Freeze judul kolom

Kabupaten/Kota + Provinsi	Tingkat Partisipasi Angkatan Kerja (TPAK) Provinsi Kalimantan Selatan		
	2023		
	Februari	Agustus	November
KALIMANTAN SELATAN	69,53	69,76	-
TANAH LAUT	-	69,61	-
KOTABARU	-	64,00	-
BANJAR	-	70,21	-
BARITO KUALA	-	71,89	-
TAPIN	-	70,17	-
HULU SUNGAI SELATAN	-	74,91	-
HULU SUNGAI TENGAH	-	71,97	-
HULU SUNGAI UTARA	-	75,34	-
TABALONG	-	72,94	-
TANAH BUMBU	-	68,57	-
BALANGAN	-	73,16	-
KOTA BANJARMASIN	-	66,16	-
KOTA BANJAR BARU	-	67,18	-

## Tahun 2024

**Tingkat Partisipasi Angkatan Kerja (TPAK) Provinsi Kalimantan Selatan, 2024**

Terakhir Diperbarui : 5 Februari 2026

[← Kembali](#) [Unduh](#) [</> JSON](#) [↻ Bagikan](#)

2024

Freeze judul kolom

Kabupaten/Kota + Provinsi	Tingkat Partisipasi Angkatan Kerja (TPAK) Provinsi Kalimantan Selatan		
	2024		
	Februari	Agustus	November
KALIMANTAN SELATAN	69,55	70,22	-
TANAH LAUT	-	73,03	-
KOTABARU	-	65,80	-
BANJAR	-	71,03	-
BARITO KUALA	-	73,46	-
TAPIN	-	68,12	-
HULU SUNGAI SELATAN	-	75,77	-
HULU SUNGAI TENGAH	-	74,53	-
HULU SUNGAI UTARA	-	73,89	-
TABALONG	-	74,17	-
TANAH BUMBU	-	67,35	-
BALANGAN	-	76,91	-
KOTA BANJARMASIN	-	63,93	-
KOTA BANJAR BARU	-	67,23	-

## Lampiran II

### Hasil Estimasi Data Panel Menggunakan Pendekatan CEM

Dependent Variable: TPT  
Method: Panel Least Squares  
Date: 12/20/25 Time: 18:13  
Sample: 1 65  
Periods included: 5  
Cross-sections included: 13  
Total panel (balanced) observations: 65

Variable	Coefficient	Std. Error	t-Statistic	Prob.
C	24.82790	4.791690	5.181450	0.0000
IPM	0.009969	0.039333	0.253443	0.8008
PDRB	0.132069	0.054539	2.421566	0.0184
TPAK	-0.308310	0.038355	-8.038435	0.0000

Root MSE	0.909469	R-squared	0.661179
Mean dependent var	4.316769	Adjusted R-squared	0.644516
S.D. dependent var	1.574597	S.E. of regression	0.938814
Akaike info criterion	2.771165	Sum squared resid	53.76367
Schwarz criterion	2.904973	Log likelihood	-86.06285
Hannan-Quinn criter.	2.823961	F-statistic	39.67875
Durbin-Watson stat	0.911558	Prob(F-statistic)	0.000000

Sumber: data diolah menggunakan aplikasi E-Views 12

### Hasil Estimasi Data Panel Menggunakan Pendekatan FEM

Dependent Variable: TPT  
Method: Panel Least Squares  
Date: 12/20/25 Time: 18:11  
Sample: 1 65  
Periods included: 5  
Cross-sections included: 13  
Total panel (balanced) observations: 65

Variable	Coefficient	Std. Error	t-Statistic	Prob.
C	24.37802	5.506637	4.427025	0.0001
IPM	-0.221791	0.075765	-2.927353	0.0052
PDRB	0.063463	0.031087	2.041454	0.0466
TPAK	-0.062822	0.033047	-1.900996	0.0632

#### Effects Specification

Cross-section fixed (dummy variables)

Root MSE	0.395128	R-squared	0.936046
Mean dependent var	4.316769	Adjusted R-squared	0.916468
S.D. dependent var	1.574597	S.E. of regression	0.455089
Akaike info criterion	1.473095	Sum squared resid	10.14821
Schwarz criterion	2.008329	Log likelihood	-31.87558

Hannan-Quinn criter.	1.684279	F-statistic	47.81139
Durbin-Watson stat	1.843543	Prob(F-statistic)	0.000000

Sumber: data diolah menggunakan aplikasi E-Views 12

### Hasil Estimasi Data Panel Menggunakan Pendekatan REM

Dependent Variable: TPT  
Method: Panel EGLS (Cross-section random effects)  
Date: 12/20/25 Time: 18:14  
Sample: 1 65  
Periods included: 5  
Cross-sections included: 13  
Total panel (balanced) observations: 65  
Swamy and Arora estimator of component variances

Variable	Coefficient	Std. Error	t-Statistic	Prob.
C	13.93470	4.091071	3.406125	0.0012
IPM	0.012493	0.045401	0.275163	0.7841
PDRB	0.049962	0.029650	1.685076	0.0971
TPAK	-0.152055	0.028947	-5.252929	0.0000

Effects Specification		S.D.	Rho
Cross-section random		0.666916	0.6823
Idiosyncratic random		0.455089	0.3177

Weighted Statistics			
Root MSE	0.540683	R-squared	0.258181
Mean dependent var	1.259981	Adjusted R-squared	0.221699
S.D. dependent var	0.632646	S.E. of regression	0.558129
Sum squared resid	19.00201	F-statistic	7.076785
Durbin-Watson stat	1.243454	Prob(F-statistic)	0.000370

Unweighted Statistics			
R-squared	0.491003	Mean dependent var	4.316769
Sum squared resid	80.76701	Durbin-Watson stat	0.292547

Sumber: data diolah menggunakan aplikasi E-Views 12

## Hasil Uji Chow

Redundant Fixed Effects Tests

Equation: Untitled

Test cross-section fixed effects

Effects Test	Statistic	d.f.	Prob.
Cross-section F	17.549542	(12,49)	0.0000
Cross-section Chi-square	108.374534	12	0.0000

Sumber: data diolah menggunakan aplikasi E-Views 12

## Hasil Uji Hausman

Correlated Random Effects - Hausman Test

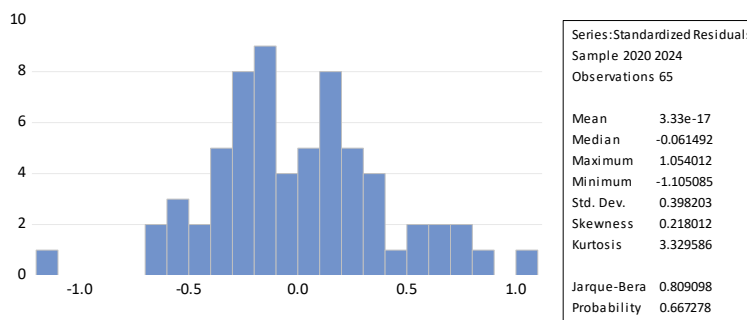
Equation: Untitled

Test cross-section random effects

Test Summary	Chi-Sq. Statistic	Chi-Sq. d.f.	Prob.
Cross-section random	33.750026	3	0.0000

Sumber: data diolah menggunakan aplikasi E-Views 12

## Hasil Uji Normalitas



Sumber: data diolah menggunakan aplikasi E-Views 12

## Hasil Uji Multikolinieritas

Variance Inflation Factors  
 Date: 12/20/25 Time: 20:25  
 Sample: 1 65  
 Included observations: 65

Variable	Coefficient Variance	Uncentered VIF	Centered VIF
C	22.96029	1693.292	NA
IPM	0.001547	583.5621	1.524691
PDRB	0.002974	2.900555	1.120326
TPAK	0.001471	533.9445	1.476826

Sumber: data diolah menggunakan aplikasi E-Views 12

## Hasil Uji Heteroskedastisitas

Heteroskedasticity Test: Glejser  
 Null hypothesis: Homoskedasticity

F-statistic	1.275719	Prob. F(3,61)	0.2907
Obs*R-squared	3.837360	Prob. Chi-Square(3)	0.2796
Scaled explained SS	4.006985	Prob. Chi-Square(3)	0.2607

Test Equation:  
 Dependent Variable: ARESID  
 Method: Least Squares  
 Date: 12/20/25 Time: 20:30  
 Sample: 1 65  
 Included observations: 65

Variable	Coefficient	Std. Error	t-Statistic	Prob.
C	4.946509	2.955562	1.673627	0.0993
IPM	-0.018518	0.024261	-0.763297	0.4482
PDRB	0.015610	0.033640	0.464037	0.6443
TPAK	-0.042343	0.023657	-1.789821	0.0784

R-squared	0.059036	Mean dependent var	0.701928
Adjusted R-squared	0.012759	S.D. dependent var	0.582800
S.E. of regression	0.579070	Akaike info criterion	1.804776
Sum squared resid	20.45463	Schwarz criterion	1.938585
Log likelihood	-54.65522	Hannan-Quinn criter.	1.857572
F-statistic	1.275719	Durbin-Watson stat	1.542611
Prob(F-statistic)	0.290710		

Sumber: data diolah menggunakan aplikasi E-Views 12

## Hasil Uji Autokolerasi

Breusch-Godfrey Serial Correlation LM Test:

Null hypothesis: No serial correlation at up to 2 lags

---

---

F-statistic	0.916586	Prob. F(2,58)	0.4056
Obs*R-squared	1.960836	Prob. Chi-Square(2)	0.3752

---

---

Test Equation:

Dependent Variable: RESID

Method: Least Squares

Date: 12/20/25 Time: 20:41

Sample: 2 65

Included observations: 64

Presample missing value lagged residuals set to zero.

---

---

Variable	Coefficient	Std. Error	t-Statistic	Prob.
C	0.000232	0.102222	0.002274	0.9982
D(IPM)	-0.005710	0.063399	-0.090063	0.9285
D(PDRB)	-0.008366	0.036209	-0.231052	0.8181
D(TPAK)	-0.001689	0.031482	-0.053658	0.9574
RESID(-1)	-0.062656	0.139521	-0.449075	0.6551
RESID(-2)	-0.170990	0.132446	-1.291013	0.2018

---

---

R-squared	0.030638	Mean dependent var	3.38E-17
Adjusted R-squared	-0.052928	S.D. dependent var	0.792152
S.E. of regression	0.812845	Akaike info criterion	2.512506
Sum squared resid	38.32155	Schwarz criterion	2.714902
Log likelihood	-74.40020	Hannan-Quinn criter.	2.592240
F-statistic	0.366634	Durbin-Watson stat	1.982716
Prob(F-statistic)	0.869368		

---

---

Sumber: data diolah menggunakan aplikasi E-Views 12

**Tabel T**

**Titik Persentase Distribusi t (df = 41 – 80)**

Pr df	0.25	0.10	0.05	0.025	0.01	0.005	0.001
	0.50	0.20	0.10	0.050	0.02	0.010	0.002
41	0.68052	1.30254	1.68288	2.01954	2.42080	2.70118	3.30127
42	0.68038	1.30204	1.68195	2.01808	2.41847	2.69807	3.29595
43	0.68024	1.30155	1.68107	2.01669	2.41625	2.69510	3.29089
44	0.68011	1.30109	1.68023	2.01537	2.41413	2.69228	3.28607
45	0.67998	1.30065	1.67943	2.01410	2.41212	2.68959	3.28148
46	0.67986	1.30023	1.67866	2.01290	2.41019	2.68701	3.27710
47	0.67975	1.29982	1.67793	2.01174	2.40835	2.68456	3.27291
48	0.67964	1.29944	1.67722	2.01063	2.40658	2.68220	3.26891
49	0.67953	1.29907	1.67655	2.00958	2.40489	2.67995	3.26508
50	0.67943	1.29871	1.67591	2.00856	2.40327	2.67779	3.26141
51	0.67933	1.29837	1.67528	2.00758	2.40172	2.67572	3.25789
52	0.67924	1.29805	1.67469	2.00665	2.40022	2.67373	3.25451
53	0.67915	1.29773	1.67412	2.00575	2.39879	2.67182	3.25127
54	0.67906	1.29743	1.67356	2.00488	2.39741	2.66998	3.24815
55	0.67898	1.29713	1.67303	2.00404	2.39608	2.66822	3.24515
56	0.67890	1.29685	1.67252	2.00324	2.39480	2.66651	3.24226
57	0.67882	1.29658	1.67203	2.00247	2.39357	2.66487	3.23948
58	0.67874	1.29632	1.67155	2.00172	2.39238	2.66329	3.23680
59	0.67867	1.29607	1.67109	2.00100	2.39123	2.66176	3.23421
60	0.67860	1.29582	1.67065	2.00030	2.39012	2.66028	3.23171
61	0.67853	1.29558	1.67022	1.99962	2.38905	2.65886	3.22930
62	0.67847	1.29536	1.66980	1.99897	2.38801	2.65748	3.22696
63	0.67840	1.29513	1.66940	1.99834	2.38701	2.65615	3.22471
64	0.67834	1.29492	1.66901	1.99773	2.38604	2.65485	3.22253
65	0.67828	1.29471	1.66864	1.99714	2.38510	2.65360	3.22041
66	0.67823	1.29451	1.66827	1.99656	2.38419	2.65239	3.21837
67	0.67817	1.29432	1.66792	1.99601	2.38330	2.65122	3.21639
68	0.67811	1.29413	1.66757	1.99547	2.38245	2.65008	3.21446
69	0.67806	1.29394	1.66724	1.99495	2.38161	2.64898	3.21260
70	0.67801	1.29376	1.66691	1.99444	2.38081	2.64790	3.21079
71	0.67796	1.29359	1.66660	1.99394	2.38002	2.64686	3.20903
72	0.67791	1.29342	1.66629	1.99346	2.37926	2.64585	3.20733
73	0.67787	1.29326	1.66600	1.99300	2.37852	2.64487	3.20567
74	0.67782	1.29310	1.66571	1.99254	2.37780	2.64391	3.20406
75	0.67778	1.29294	1.66543	1.99210	2.37710	2.64298	3.20249
76	0.67773	1.29279	1.66515	1.99167	2.37642	2.64208	3.20096
77	0.67769	1.29264	1.66488	1.99125	2.37576	2.64120	3.19948
78	0.67765	1.29250	1.66462	1.99085	2.37511	2.64034	3.19804
79	0.67761	1.29236	1.66437	1.99045	2.37448	2.63950	3.19663
80	0.67757	1.29222	1.66412	1.99006	2.37387	2.63869	3.19526

Tabel F

Titik Persentase Distribusi F untuk Probabilita = 0,05

df untuk penyebut (N2)	df untuk pembilang (N1)														
	1	2	3	4	5	6	7	8	9	10	11	12	13	14	15
46	4.05	3.20	2.81	2.57	2.42	2.30	2.22	2.15	2.09	2.04	2.00	1.97	1.94	1.91	1.89
47	4.05	3.20	2.80	2.57	2.41	2.30	2.21	2.14	2.09	2.04	2.00	1.96	1.93	1.91	1.88
48	4.04	3.19	2.80	2.57	2.41	2.29	2.21	2.14	2.08	2.03	1.99	1.96	1.93	1.90	1.88
49	4.04	3.19	2.79	2.56	2.40	2.29	2.20	2.13	2.08	2.03	1.99	1.96	1.93	1.90	1.88
50	4.03	3.18	2.79	2.56	2.40	2.29	2.20	2.13	2.07	2.03	1.99	1.95	1.92	1.89	1.87
51	4.03	3.18	2.79	2.55	2.40	2.28	2.20	2.13	2.07	2.02	1.98	1.95	1.92	1.89	1.87
52	4.03	3.18	2.78	2.55	2.39	2.28	2.19	2.12	2.07	2.02	1.98	1.94	1.91	1.89	1.86
53	4.02	3.17	2.78	2.55	2.39	2.28	2.19	2.12	2.06	2.01	1.97	1.94	1.91	1.88	1.86
54	4.02	3.17	2.78	2.54	2.39	2.27	2.18	2.12	2.06	2.01	1.97	1.94	1.91	1.88	1.86
55	4.02	3.16	2.77	2.54	2.38	2.27	2.18	2.11	2.06	2.01	1.97	1.93	1.90	1.88	1.85
56	4.01	3.16	2.77	2.54	2.38	2.27	2.18	2.11	2.05	2.00	1.96	1.93	1.90	1.87	1.85
57	4.01	3.16	2.77	2.53	2.38	2.26	2.18	2.11	2.05	2.00	1.96	1.93	1.90	1.87	1.85
58	4.01	3.16	2.76	2.53	2.37	2.26	2.17	2.10	2.05	2.00	1.96	1.92	1.89	1.87	1.84
59	4.00	3.15	2.76	2.53	2.37	2.26	2.17	2.10	2.04	2.00	1.96	1.92	1.89	1.86	1.84
60	4.00	3.15	2.76	2.53	2.37	2.25	2.17	2.10	2.04	1.99	1.95	1.92	1.89	1.86	1.84
61	4.00	3.15	2.76	2.52	2.37	2.25	2.16	2.09	2.04	1.99	1.95	1.91	1.88	1.86	1.83
62	4.00	3.15	2.75	2.52	2.36	2.25	2.16	2.09	2.03	1.99	1.95	1.91	1.88	1.85	1.83
63	3.99	3.14	2.75	2.52	2.36	2.25	2.16	2.09	2.03	1.98	1.94	1.91	1.88	1.85	1.83
64	3.99	3.14	2.75	2.52	2.36	2.24	2.16	2.09	2.03	1.98	1.94	1.91	1.88	1.85	1.83
65	3.99	3.14	2.75	2.51	2.36	2.24	2.15	2.08	2.03	1.98	1.94	1.90	1.87	1.85	1.82
66	3.99	3.14	2.74	2.51	2.35	2.24	2.15	2.08	2.03	1.98	1.94	1.90	1.87	1.84	1.82
67	3.98	3.13	2.74	2.51	2.35	2.24	2.15	2.08	2.02	1.98	1.93	1.90	1.87	1.84	1.82
68	3.98	3.13	2.74	2.51	2.35	2.24	2.15	2.08	2.02	1.97	1.93	1.90	1.87	1.84	1.82
69	3.98	3.13	2.74	2.50	2.35	2.23	2.15	2.08	2.02	1.97	1.93	1.90	1.86	1.84	1.81
70	3.98	3.13	2.74	2.50	2.35	2.23	2.14	2.07	2.02	1.97	1.93	1.89	1.86	1.84	1.81
71	3.98	3.13	2.73	2.50	2.34	2.23	2.14	2.07	2.01	1.97	1.93	1.89	1.86	1.83	1.81
72	3.97	3.12	2.73	2.50	2.34	2.23	2.14	2.07	2.01	1.96	1.92	1.89	1.86	1.83	1.81
73	3.97	3.12	2.73	2.50	2.34	2.23	2.14	2.07	2.01	1.96	1.92	1.89	1.86	1.83	1.81
74	3.97	3.12	2.73	2.50	2.34	2.22	2.14	2.07	2.01	1.96	1.92	1.89	1.85	1.83	1.80
75	3.97	3.12	2.73	2.49	2.34	2.22	2.13	2.06	2.01	1.96	1.92	1.88	1.85	1.83	1.80
76	3.97	3.12	2.72	2.49	2.33	2.22	2.13	2.06	2.01	1.96	1.92	1.88	1.85	1.82	1.80
77	3.97	3.12	2.72	2.49	2.33	2.22	2.13	2.06	2.00	1.96	1.92	1.88	1.85	1.82	1.80
78	3.96	3.11	2.72	2.49	2.33	2.22	2.13	2.06	2.00	1.95	1.91	1.88	1.85	1.82	1.80
79	3.96	3.11	2.72	2.49	2.33	2.22	2.13	2.06	2.00	1.95	1.91	1.88	1.85	1.82	1.79
80	3.96	3.11	2.72	2.49	2.33	2.21	2.13	2.06	2.00	1.95	1.91	1.88	1.84	1.82	1.79
81	3.96	3.11	2.72	2.48	2.33	2.21	2.12	2.05	2.00	1.95	1.91	1.87	1.84	1.82	1.79
82	3.96	3.11	2.72	2.48	2.33	2.21	2.12	2.05	2.00	1.95	1.91	1.87	1.84	1.81	1.79
83	3.96	3.11	2.71	2.48	2.32	2.21	2.12	2.05	1.99	1.95	1.91	1.87	1.84	1.81	1.79
84	3.95	3.11	2.71	2.48	2.32	2.21	2.12	2.05	1.99	1.95	1.90	1.87	1.84	1.81	1.79
85	3.95	3.10	2.71	2.48	2.32	2.21	2.12	2.05	1.99	1.94	1.90	1.87	1.84	1.81	1.79
86	3.95	3.10	2.71	2.48	2.32	2.21	2.12	2.05	1.99	1.94	1.90	1.87	1.84	1.81	1.78
87	3.95	3.10	2.71	2.48	2.32	2.20	2.12	2.05	1.99	1.94	1.90	1.87	1.83	1.81	1.78
88	3.95	3.10	2.71	2.48	2.32	2.20	2.12	2.05	1.99	1.94	1.90	1.86	1.83	1.81	1.78
89	3.95	3.10	2.71	2.47	2.32	2.20	2.11	2.04	1.99	1.94	1.90	1.86	1.83	1.80	1.78
90	3.95	3.10	2.71	2.47	2.32	2.20	2.11	2.04	1.99	1.94	1.90	1.86	1.83	1.80	1.78

### Lampiran III

#### DAFTAR RIWAYAT HIDUP

Nama : Rasyidatunnisa  
Tempat Tanggal Lahir : Banjarmasin, 25 April 2004  
Agama : Islam  
Kebangsaan : Indonesia  
Status Perkawinan : Belum Kawin  
Alamat : Jl. Pandak daun, RT. 003 RW. 002, Desa Pandak  
Daun, Kec. Daha Utara, Kab. Hulu Sungai Selatan,  
Kalimantan Selatan, 71253  
Pendidikan : a. RA Nurhidayah  
b. MIN Ampah  
c. MTsN 2 Barito Timur  
d. MAN 3 Hulu Sungai Selatan  
Orang Tua  
a. Nama Ayah : Abidin  
Pekerjaan : Almarhum  
Alamat : Jl. Pandak daun, RT. 003 RW. 002, Desa Pandak  
Daun, Kec. Daha Utara, Kab. Hulu Sungai Selatan,  
Kalimantan Selatan, 71253  
b. Nama Ibu : Mastinah  
Pekerjaan : Ibu Rumah Tangga  
Alamat : Jl. Pandak daun, RT. 003 RW. 002, Desa Pandak  
Daun, Kec. Daha Utara, Kab. Hulu Sungai Selatan,  
Kalimantan Selatan, 71253  
Jumlah Saudara : Anak ke-2 dari 2 bersaudara

## Lampiran IV

### Surat-Surat

#### Surat Penetapan Judul dan Pembimbing Skripsi



**KEMENTERIAN AGAMA REPUBLIK INDONESIA  
UNIVERSITAS ISLAM NEGERI ANTASARI BANJARMASIN  
FAKULTAS EKONOMI DAN BISNIS ISLAM  
JURUSAN EKONOMI SYARIAH**

Jalan A. Yani Km. 4.5 Banjarmasin 70235 Telepon (0511) 6777 955, e-mail:  
[febimail@uin-antasari.ac.id](mailto:febimail@uin-antasari.ac.id)/ [febi.uinantasari@gmail.com](mailto:febi.uinantasari@gmail.com), website: [febi.uin-antasari.ac.id](http://febi.uin-antasari.ac.id)

#### **PENETAPAN JUDUL DAN PEMBIMBING SKRIPSI**

Nomor : B - 82/Un. 14/III.5/ES.S1/PP.00.9/06/2025

Setelah kami mempelajari dan diadakan perbaikan seperlunya pada pra proposal (rencana penelitian) yang diajukan saudara (i):

Nama : Rasyidatunnisa  
NIM : 220105010144  
Program Studi : S.1/Ekonomi Syariah  
Judul Skripsi : Pengaruh Indeks Pembangunan Manusia, Produk Domestik Regional Bruto, Tingkat Partisipasi Angkatan Kerja Terhadap Tingkat Pengangguran Terbuka di Provinsi Kalimantan Selatan Pada Periode 2020-2024

Kami dapat menyetujui pra proposal (rencana penelitian) tersebut. Sebagai pembimbing, kami tetapkan sebagai berikut:

Dosen Pembimbing 1 : YUSUF ASYAHRI, SE., ME.  
Dosen Pembimbing 2 : Dra. Hj. FARIDAH, MHI

Saudara (i) diharapkan segera melakukan konsultasi dengan Dosen Pembimbing skripsi guna mendapatkan arahan dalam rangka persiapan pembuatan skripsi selanjutnya.

Demikian penetapan ini dibuat untuk diketahui dan dilaksanakan dengan semestinya.

Banjarmasin, 16 Juni 2025  
Ketua Jurusan



Rohana Faridah

## Surat Berita Acara Seminar Proposal



**KEMENTERIAN AGAMA REPUBLIK INDONESIA  
UNIVERSITAS ISLAM NEGERI ANTASARI BANJARMASIN  
FAKULTAS EKONOMI DAN BISNIS ISLAM**

Jalan A. Yani Km. 4.5 Telp. (0511) 6783434 Banjarmasin 70235  
e-mail: [febi@uin-antasari.ac.id](mailto:febi@uin-antasari.ac.id) / [febi.uinantasari@gmail.com](mailto:febi.uinantasari@gmail.com) website: [www.febi.uin.antasari.ac.id](http://www.febi.uin.antasari.ac.id)

**BERITA ACARA UJIAN PROPOSAL  
FAKULTAS EKONOMI DAN BISNIS ISLAM  
UNIVERSITAS ISLAM NEGERI ANTASARI BANJARMASIN**

Pada hari Senin tanggal 25 Agustus 2025 telah dilaksanakan ujian proposal skripsi atas nama :

Nama : Rasyidatunnisa  
NIM : 220105010144  
Jurusan : Ekonomi Syariah  
Judul : Pengaruh Indeks Pembangunan Manusia, Produk Domestik Regional Bruto, Partisipasi Angkatan Kerja Terhadap Tingkat Pengangguran Terbuka di Provinsi Kalimantan Selatan Pada Periode 2020 - 2024

dengan susunan tim penguji sebagai berikut:

Penguji 1 : Yusuf Asyahri, S.E., M.E  
Penguji 2 : Dra. Hj. Faridah, MHI  
Notulis : Elida Mahriani, SEI., M.M.

Hasil Ujian Proposal Skripsi dinyatakan :

~~Diterima~~ / Diterima dengan perbaikan / ~~Ditolak~~

Catatan Pelaksanaan Ujian Proposal :

Banjarmasin, Senin, 25 Agustus 2025

1. Penguji 1 :

Yusuf Asyahri, S.E., M.E

2. Penguji 2 :

Dra. Hj. Faridah, MHI

3. Notulis :

Elida Mahriani, SEI., M.M.

## Surat Izin Riset



**KEMENTERIAN AGAMA REPUBLIK INDONESIA**  
**UNIVERSITAS ISLAM NEGERI ANTASARI BANJARMASIN**  
**FAKULTAS EKONOMI DAN BISNIS ISLAM**  
Jalan A. Yani Km. 4.5 Telp. (0511) 6783434 Banjarmasin 70235  
e-mail: febimail@uin-antasari.ac.id / website: www.febl.uin-antasari.ac.id

Nomor : B-2262/Un.14/III.5/TL.00/12/2025

15 Desember 2025

Sifat : -

Lamp : 1 Berkas

Hal : Permohonan Izin Riset

**Yth. Badan Pusat Statistik Provinsi Kalimantan Selatan**

*Assalamu'alaikum wr.wb.*

Dengan hormat. Yang bertanda tangan di bawah ini Dekan Fakultas Ekonomi dan Bisnis Islam UIN Antasari menyampaikan permohonan untuk diberikan izin riset kepada:

Nama : **Rasyidatunnisa**  
NIM : 220105010144  
Semester/Jurusan : VII / Ekonomi Syariah  
Tahun Akademik : 2025/2026  
Waktu Riset : 15 Desember 2025 s.d. 15 Januari 2026  
Alamat : Jl. Pandak Daun RT. 03 RW. 02 Kec. Daha Utara  
Kab. Hulu Sungai Selatan Prov. Kalimantan Selatan  
Judul Skripsi : Pengaruh Indeks Pembangunan Manusia, Produk Domestik Regional Bruto, Tingkat Partisipasi Angkatan Kerja Terhadap Tingkat Pengangguran Terbuka Di Provinsi Kalimantan Selatan Pada Periode 2020-2024 (Sebagaimana Proposal Terlampir).

Sehubungan dengan hal tersebut, kami mohon agar kiranya berkenan membantu memberikan data dan informasi yang diperlukan terkait dengan riset tersebut.

Kami sampaikan pula sebagai Satker berpredikat Zona Integritas Wilayah Bebas dari Korupsi (ZI-WBK) menuju Zona Integritas Wilayah Birokrasi Bersih dan Melayani (ZI-WBBM) UIN antasari Banjarmasin berkomitmen terus menjaga integritas serta terus meningkatkan kualitas kinerja dan pelayanan.

Demikian permohonan ini kami sampaikan, atas perhatian dan kerjasamanya diucapkan terima kasih.

*Wassalamu'alaikum wr.wb.*



Dekan,

Sukarni

*Lebih Baik Melayani, Melayani Lebih Baik*

## Surat Telah Melaksanakan Riset



**BADAN PUSAT STATISTIK  
PROVINSI KALIMANTAN SELATAN**

Jl. Soekarno-Hatta / Trikora No. 7 Banjarbaru 70713, Telepon: (0511) 6749001  
Homepage: <http://kalsel.bps.go.id>, Email: [bps6300@bps.go.id](mailto:bps6300@bps.go.id)

Nomor : B-3640/63000/VS.600/2025 Banjarbaru, 17 Desember 2025  
Sifat : Biasa  
Lampiran : -  
Hal : Balasan Permintaan Data dan Permohonan  
Izin Riset

Yth. Dekan Fakultas Ekonomi dan Bisnis Islam Universitas Islam Negeri Antasari Banjarmasin  
di -  
Tempat

Menindaklanjuti Dekan Fakultas Ekonomi dan Bisnis Islam Universitas Islam Negeri  
Antasari Banjarmasin nomor B-2262/Un.14/III.5/TL.00/12/2025 hal Permohonan Izin Riset,  
atas nama:

Nama : Rasyidatunnisa  
NIM : 220105010144  
Semester/Jurusan : VII/Ekonomi Syariah  
Tahun Akademik : 2025/2026  
Waktu Riset : 15 Desember 2025 s.d. 15 Januari 2026  
Judul Skripsi : Pengaruh Indeks Pembangunan Manusia, Produk Domestik  
Regional Bruto, Tingkat Partisipasi Angkatan Kerja Terhadap  
Tingkat Pengangguran Terbuka Di Provinsi Kalimantan Selatan  
Pada Periode 2020-2024.

Bersama ini disampaikan bahwa yang bersangkutan telah diberikan data dan informasi  
yang diperlukan terkait riset tersebut melalui tautan  
<https://kalsel.web.bps.go.id/meteor/ticket/tracking/YFkZG>.

BPS Provinsi Kalimantan Selatan berkomitmen menjaga integritas dan meningkatkan  
kualitas kinerja serta pelayanan dalam rangka mewujudkan Wilayah Birokrasi Bersih dan  
Melayani (WBBM).

Demikian disampaikan, atas perhatian dan kerja samanya diucapkan terima kasih.



Kepala Badan Pusat Statistik  
Provinsi Kalimantan Selatan

Mukhamad Mukhanif

## Catatan Bimbingan Skripsi I



KEMENTERIAN AGAMA REPUBLIK INDONESIA  
UNIVERSITAS ISLAM NEGERI  
ANTASARI BANJARMASIN  
FAKULTAS EKONOMI DAN BISNIS ISLAM  
Jalan A. Yani Km. 4.5 Banjarmasin 70235  
Telepon (0511) 6777663  
e-mail: [febimail@uin-antasari.ac.id](mailto:febimail@uin-antasari.ac.id) / [febi.uinantasari@gmail.com](mailto:febi.uinantasari@gmail.com) website: [www.febi.uin-antasari.ac.id](http://www.febi.uin-antasari.ac.id)

### CATATAN KONSULTASI BIMBINGAN SKRIPSI

Nama : Rasyidatunnisa  
NIM : 220105010144  
Jurusan : Ekonomi Syariah  
Judul Skripsi : Pengaruh Indeks Pembangunan Manusia, Produk Domestik Regional Bruto, Tingkat Partisipasi Angkatan Kerja Terhadap Tingkat Pengangguran Terbuka Di Provinsi Kalimantan Selatan Pada Periode 2020-2024

Pembimbing I : Yusuf Syahri, S.E., M.E

Pembimbing II : Dra. Hj. Faridah, MHI

CATATAN PEMBIMBING I	CATATAN PEMBIMBING II
<p>Silahkan lanjutkan</p> <ol style="list-style-type: none"><li>1). Pokok Labor Sektoral</li><li>2). Pokok Komoditas</li><li>3). Pokok Sektor</li></ol> <p>1/12/2025</p>	<p>Silahkan lanjutkan untuk kualifikasi.</p> 1/12-2025

**Catatan:**

- Setiap Konsultasi lembaran catatan ini harus dibawa untuk diisi oleh Pembimbing I / Pembimbing II.
- Konsultasi berikutnya harus membawa lembaran serupa yang masih kosong (lembaran ini dapat dicopy).

## Catatan Bimbingan Skripsi II





KEMENTERIAN AGAMA REPUBLIK INDONESIA  
UNIVERSITAS ISLAM NEGERI  
ANTASARI BANJARMASIN  
FAKULTAS EKONOMI DAN BISNIS ISLAM  
Jalan A. Yani Km. 4.5 Banjarmasin 70235  
Telepon (0511) 6777863  
e-mail: febimail@uin-antasari.ac.id | febi.uinantasari@gmail.com | website: www.febi.uin-antasari.ac.id

### CATATAN KONSULTASI BIMBINGAN SKRIPSI

Nama : Rasyidatunnisa  
NIM : 220105010144  
Jurusan : Ekonomi Syariah  
Judul Skripsi : Pengaruh Indeks Pembangunan Manusia, Produk Domestik Regional Bruto, Tingkat Partisipasi Angkatan Kerja Terhadap Tingkat Pengangguran Terbuka Di Provinsi Kalimantan Selatan Pada Periode 2020-2024

Pembimbing I : Yusuf Syahri, S.E., M.E

Pembimbing II : Dra. Hj. Faridah, MHI

CATATAN PEMBIMBING I	CATATAN PEMBIMBING II
<p>1) - Indikator kom ds Ind II</p> <p>2) - Potensi dan dipaparkan pemerintah</p> 	<p>met. panel.</p> <p>* masalah tdk yg diteliti pd quis data (h. 39)</p> <p>Data.</p> <p>1. Pernyataan n. 55 basis (atas) mngki lebih baik bila dica-tahu datanya.</p> <p>↓ Usahakan judul tabel jga dipisah ke dalam dg data-nya.</p> <p>- Teruskan simpulan</p> 

**Catatan:**

- Setiap Konsultasi lembar catatan ini harus dibawa untuk diisi oleh Pembimbing I / Pembimbing II.
- Konsultasi berikutnya harus membawa lembar serupa yang masih kosong (lembaran ini dapat dicopy).

## Catatan Bimbingan Skripsi III



KEMENTERIAN AGAMA REPUBLIK INDONESIA

UNIVERSITAS ISLAM NEGERI

ANTASARI BANJARMASIN

FAKULTAS EKONOMI DAN BISNIS ISLAM

Jalan A. Yani Km. 4.5 Banjarmasin 70235

Telepon (0511) 6777663

e-mail: [febimail@uin-antasari.ac.id](mailto:febimail@uin-antasari.ac.id) / [febi.uinantasari@gmail.com](mailto:febi.uinantasari@gmail.com) website: [www.febi.uin-antasari.ac.id](http://www.febi.uin-antasari.ac.id)

### CATATAN KONSULTASI BIMBINGAN SKRIPSI

Nama : Rasyidatunnisa



NIM : 220105010144

Jurusan : Ekonomi Syariah

Judul Skripsi : Pengaruh Indeks Pembangunan Manusia, Produk Domestik Regional Bruto, Tingkat Partisipasi Angkatan Kerja Terhadap Tingkat Pengangguran Terbuka Di Provinsi Kalimantan Selatan Pada Periode 2020-2024

Pembimbing I : Yusuf Asyahi, S.E., M.E

Pembimbing II : Dra. Hj. Faridah, MHI

CATATAN PEMBIMBING I	CATATAN PEMBIMBING II
<p>1) - Pokoknya tar</p> <p>2) - Pokoknya Metode Pokoknya khususnya data panel.</p> <p>3) - Pokoknya Urut Pokoknya</p>	<p>1) - Menghufi keftor justak &amp; kampung</p>
	

**Catatan:**

- Setiap Konsultasi lembar catatan ini harus dibawa untuk diisi oleh Pembimbing I / Pembimbing II.
- Konsultasi berikutnya harus membawa lembar serupa yang masih kosong (lembaran ini dapat dicopy).

## Catatan Bimbingan Skripsi IV



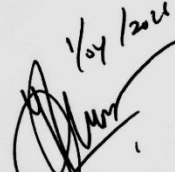

**KEMENTERIAN AGAMA REPUBLIK INDONESIA**  
**UNIVERSITAS ISLAM NEGERI**  
**ANTASARI BANJARMASIN**  
**FAKULTAS EKONOMI DAN BISNIS ISLAM**  
Jalan A. Yani Km. 4.5 Banjarmasin 70235  
Telepon (0511) 6777663  
e-mail: [febimail@uin-antasari.ac.id](mailto:febimail@uin-antasari.ac.id) / [febi.uinantasari@gmail.com](mailto:febi.uinantasari@gmail.com) website: [www.febi.uin-antasari.ac.id](http://www.febi.uin-antasari.ac.id)

### CATATAN KONSULTASI BIMBINGAN SKRIPSI

Nama : Rasyidatunnisa  
NIM : 220105010144  
Jurusan : Ekonomi Syariah  
Judul Skripsi : Pengaruh Indeks Pembangunan Manusia, Produk Domestik Regional Bruto, Tingkat Partisipasi Angkatan Kerja Terhadap Tingkat Pengangguran Terbuka Di Provinsi Kalimantan Selatan Pada Periode 2020-2024

Pembimbing I : Yusuf Asyahi, S.E., M.E

Pembimbing II : Dra. Hj. Faridah, MHI

CATATAN PEMBIMBING I	CATATAN PEMBIMBING II
<p>1) Potensi data &amp; sumber</p> <p>2) Potensi data - data yg sudah ada</p> <p>1/04/2024</p> 	<p>- lengkapi data (definisi) &amp; referensi.</p>  <p>6/04-2024</p>

**Catatan:**

- Setiap Konsultasi lembar catatan ini harus dibawa untuk diisi oleh Pembimbing I / Pembimbing II.
- Konsultasi berikutnya harus membawa lembar serupa yang masih kosong (lembaran ini dapat dicopy).

## Catatan Bimbingan Skripsi V



KEMENTERIAN AGAMA REPUBLIK INDONESIA  
UNIVERSITAS ISLAM NEGERI  
ANTASARI BANJARMASIN  
FAKULTAS EKONOMI DAN BISNIS ISLAM

Jalan A. Yani Km. 4.5 Banjarmasin 70235

Telepon (0511) 6777663

e-mail: [febimail@uin-antasari.ac.id](mailto:febimail@uin-antasari.ac.id) / [febi\\_uinantasari@gmail.com](mailto:febi_uinantasari@gmail.com) website: [www.febi.uin-antasari.ac.id](http://www.febi.uin-antasari.ac.id)

### CATATAN KONSULTASI BIMBINGAN SKRIPSI

Nama : Rasyidatunnisa



NIM : 220105010144

Jurusan : Ekonomi Syariah

Judul Skripsi : Pengaruh Indeks Pembangunan Manusia, Produk Domestik Regional Bruto, Tingkat Partisipasi Angkatan Kerja Terhadap Tingkat Pengangguran Terbuka Di Provinsi Kalimantan Selatan Pada Periode 2020-2024

Pembimbing I : Yusuf Asyahi, S.E., M.E

Pembimbing II : Dra. Hj. Faridah, MHI

CATATAN PEMBIMBING I	CATATAN PEMBIMBING II
<p>Rasyidatunnisa 30. Partisipasi angkatan kerja di Kalimantan.</p> 	<p>acc.</p> 

**Catatan:**

- Setiap Konsultasi lembar catatan ini harus dibawa untuk diisi oleh Pembimbing I / Pembimbing II.
- Konsultasi berikutnya harus membawa lembar serupa yang masih kosong (lembaran ini dapat dicopy).

## Catatan Bimbingan Skripsi VI





**KEMENTERIAN AGAMA REPUBLIK INDONESIA**  
**UNIVERSITAS ISLAM NEGERI**  
**ANTASARI BANJARMASIN**  
**FAKULTAS EKONOMI DAN BISNIS ISLAM**  
Jalan A. Yani Km. 4.5 Banjarmasin 70235  
Telepon (0511) 6777663  
e-mail: [febimail@uin-antasari.ac.id](mailto:febimail@uin-antasari.ac.id) / [febi.uinantasari@gmail.com](mailto:febi.uinantasari@gmail.com) website: [www.febi.uin-antasari.ac.id](http://www.febi.uin-antasari.ac.id)

### CATATAN KONSULTASI BIMBINGAN SKRIPSI

Nama : Rasyidatunnisa  
NIM : 220105010144  
Jurusan : Ekonomi Syariah  
Judul Skripsi : Pengaruh Indeks Pembangunan Manusia, Produk Domestik Regional Bruto, Tingkat Partisipasi Angkatan Kerja Terhadap Tingkat Pengangguran Terbuka Di Provinsi Kalimantan Selatan Pada Periode 2020-2024

Pembimbing I : Yusuf Asyahi, S.E., M.E

Pembimbing II : Dra. Hj. Faridah, MHI

CATATAN PEMBIMBING I	CATATAN PEMBIMBING II
<p>Acc bimbing skripsi</p> 	<p>Acc. Siap untuk sidang</p> 

**Catatan:**

- Setiap Konsultasi lembar catatan ini harus dibawa untuk diisi oleh Pembimbing I / Pembimbing II.
- Konsultasi berikutnya harus membawa lembar serupa yang masih kosong (lembaran ini dapat dicopy).