LAMPIRAN

Lampiran 1. Surat Penunjukkan Pembimbing Skrips

KEPUTUSAN DEKAN FAKULTAS TARBIYAH DAN KEGURUAN
UIN ANTASARI BANJARMASIN
NOMOR 200 TAHUN 2021
TENTANG
PENETAPAN DOSEN PEMBIMBING SKRIPSI SEMESTER GANJIL
TAHUN AKADEMIK 2021/2022

DEKAN FAKULTAS TARBIYAH DAN KEGURUAN UIN ANTASARI,

Menimbang :
a. bahwa untuk kelancaran mahasiswa Fakultas Tarbiyah dan Keguruan UIN Antasari Banjarmasin membuat skripsi, maka perlu menetapkan Dosen-Dosen Fakultas Tarbiyah dan Keguruan untuk menjadi pembimbing;
b. bahwa nama-nama sebagaimana tersebut dalam Surat Keputusan ini dipandang mampu dan cakap untuk ditetapkan sebagai Dosen Pembimbing Skripsi dimaksud.

Mengingat :
1. Undang-Undang RI No. 20 Tahun 2003 tentang Sistem Pendidikan Nasional;
2. Peraturan Presiden RI Nomor 36 Tahun 2017 tanggal 3 April 2017 tentang Universitas Islam Negeri Antasari Banjarmasin;
3. Peraturan Pemerintah No. 60 Tahun 1999 tentang Pendidikan Tinggi;
4. Surat Keputusan Menteri Agama No. 30 Tahun 2017 tentang Organisasi dan Tata Kerja UIN Antasari;
5. Surat Keputusan Menteri Agama No. 36 Tahun 2017 tentang Statuta UIN Antasari Banjarmasin;
6. Keputusan Rektor IAIN No. 217A Tahun 2012 tentang Perubahan atas Keputusan Rektor No. 72 Tahun 2007 tentang Pedoman Penulisan Skripsi Program Strata Satu (S-1) IAIN Antasari Banjarmasin.

Memperhatikan : Usul Ketua Jurusan Tadris Biologi Tanggal 5 November 2021

MEMUTUSKAN:

Menetapkan : KEPUTUSAN DEKAN FAKULTAS TARBIYAH DAN KEGURUAN UIN ANTASARI TENTANG PENETAPAN DOSEN PEMBIMBING SKRIPSI MAHASISWA SEMESTER GANJIL TAHUN AKADEMIK 2021/2022

Pertama : Menunjuk dan menugaskan kepada:

1. Nama : Agustina Ambar Pertiwi, S.Pd, M.Pd
   NIP/NUP : 201702021
   Pangkat/Golongan : Penata/III/c
   Jabatan Akademik : Lektor
   Sebagai Pembimbing Bidang Konten dan Metodologi
2. Nama : Khairunnisa, S.Pd, M.Pd.
   NIP/NUP : 198205052009122003
   Pangkat/Golongan : Penata/III/c
   Jabatan Akademik : Lektor
   Sebagai Pembimbing Bidang Bahasa dan Teknik Penulisan

Untuk membimbing mahasiswa penyusun skripsi:

Nama : Nikmah Hidayah
NIM : 180101111084
Jurusan/Prodi : Tadris Biologi
Judul Skripsi : Pengembangan Buku Referensi Etnobotani Tumbuhan Obat Tradisional Pada Masyarakat Di Desa Langkang Lama Kecamatan Pulau Laut Timur Kabupaten Kotabaru

Kedua : Biaya akibat dikeluarkannya keputusan ini dibebankan kepada DIPA UIN Antasari Banjarmasin.

Ketiga : Keputusan ini berlaku sejak tanggal ditetapkan, dengan ketentuan bahwa apabila terdapat kekeliruan dalam penetapan ini, maka akan diadakan perbaikan dan perubahan sebagaimana mestinya.

Ditetapkan di Banjarmasin
pada tanggal 12 November 2021
DEKAN,

Prof. Dr. H. Juanda, M.Pd.
NIP. 196001061986032004

Tembusan:
1. Rektor UIN Antasari Banjarmasin;
2. Ketua Jurusan;
3. Dosen Pembimbing;
4. Arsip.

Lampiran 2. Bukti Seminar Proposal

KEMENTERIAN AGAMA REPUBLIK INDONESIA
UNIVERSITAS ISLAM NEGERI
ANTASARI BANJARMASIN
FAKULTAS TARBIYAH DAN KEGURUAN
PRODI TADRIS BIOLOGI
Jalan Jenderal Ahmad Yani KM. 4,5 Banjarmasin 70235
Telepon (0511) 3253939 Faksimile (0511) 3274492
Email: tadrisbiologi@uin-antasari.ac.id Web: ftk.iain-antasari.ac.id

SURAT KETERANGAN

Nomor: B-20/Un.14/III.1.m/PP.00.9/01/2022

Yang bertanda tangan di bawah ini menerangkan bahwa:

Nama	: Nikmah Hidayah
NIM	: 180101111084
Program Studi	: Tadris Biologi
Alamat	: Jl. A. Yani Km14,5 Komp. Sejahtera Mandiri Asri Blok A No. 300 Kec. Gambut Kab. Banjar

Adalah benar telah melaksanakan Seminar Desain Operasional Skripsi yang berjudul:

PENGEMBANGAN BUKU REERENSI ETNOBOTANI TUMBUHAN OBAT DI DESA LANGKANG LAMA KECAMATAN PULAU LAUT TIMUR KABUPATEN KOTABARU

Pada Hari/Tanggal	: Selasa, 18 Januari 2022
Tempat	: Daring: Google Meet

Demikian Surat Keterangan ini dibuat untuk dipergunakan sebagaimana mestinya

Banjarmasin, 31 Januari 2022
Ketua
Program Studi Tadris Biologi

Khairunnisa, M.Pd
NIP.198205052009122003

Lampiran 3. Surat Perubahan Judul Skripsi

KEMENTERIAN AGAMA REPUBLIK INDONESIA
UNIVERSITAS ISLAM NEGERI
ANTASARI BANJARMASIN
FAKULTAS TARBIYAH DAN KEGURUAN
PRODI TADRIS BIOLOGI
Jalan Jenderal Ahmad Yani KM. 4,5 Banjarmasin 70235
Telepon (0511) 3253939 Faksimile (0511) 3274492
Email: tadrisbiologi@uin-antasari.ac.id Web: ftk.iain-antasari.ac.id

18 Februari 2020

Nomor : B-40/Un.14/III.1.m/PP.00.9/02/2022
Lampiran :
Hal : Perubahan Judul Skripsi

Kepada Yth.
Nikmah Hidayah
180101111084
di Banjarmasin

Assalamualaikum Wr. Wb.

Berdasarkan usulan dari Dosen Pembimbing Skripsi tentang perubahan Judul Skripsi, demikian pula setelah kami mengadakan penelitian dan peninjauan seperlunya terhadap Proposal Skripsi Sdr (i), dengan ini kami menyatakan dapat menyetujui judul skripsi Sdr (i) yang semula berbunyi:

Pengembangan Buku Referensi Etnobotani Tumbuhan Obat di Desa Langkang Lama Kecamatan Pulau Laut Timur Kabupaten Kotabaru

Berubah Menjadi:

Pengembangan Buku Referensi Tumbuhan Obat di Desa Langkang Lama Kecamatan Pulau Laut Timur Kabupaten Kotabaru

Merujuk:
1. Agustina Ambar Pertiwi, M.Pd sebagai dosen Pembimbing Konten dan Metodologi
2. KHAIRUNNISA, M.Pd Sebagai Dosen Pembimbing Bahasa dan Teknik Penulisan

Demikian agar Sdr (i) segera menghubungi pembimbing untuk konsultasi selanjutnya.
Wassalamualaikum Wr. Wb.

Banjarmasin, 18 Februari 2022
Ketua
Program Studi Tadris Biologi

Khairunnisa, M.Pd
NIP.198205052009122003

Lampiran 4. Surat Izin Riset

KEMENTERIAN AGAMA REPUBLIK INDONESIA
UNIVERSITAS ISLAM NEGERI ANTASARI
FAKULTAS TARBIYAH DAN KEGURUAN
Jalan Jenderal Ahmad Yani KM. 4,5 Banjarmasin
Telepon (0511) 3253939 Faksimile (0511) 3274492
Email: ftk@uin-antasari.ac.id Web: www.ftk.uin-antasari.ac.id

Nomor : B-1599/Un.14/III.1/PP.00.9/05/2022 20 Mei 2022
Sifat : Penting
Lampiran : I (satu) berkas
Hal : Permohonan Izin Penelitian (Riset)

Yth. **Kepala Desa Langkang Lama**
Kabupaten Kotabaru

Kotabaru

Assalamu'alaikum Warahmatullah Wabarakatuh

Sehubungan rencana penelitian yang akan dilaksanakan oleh mahasiswa (i) dalam rangka penyusunan skripsi, maka dengan ini kami mohon izin serta bantuan Bapak/Ibu agar kiranya berkenan memberikan informasi/data yang diperlukan oleh :

Nama	:	NIKMAH HIDAYAH
N I M	:	180101111084
Jurusan	:	S1 Tadris Biologi
Fakultas	:	Tarbiyah dan Keguruan
Alamat	:	Jl. Ahmad Yani Km. 14.500 Komplek Sejahtera Mandiri Asri Blok A / 300 Desa Melintang Baru, Kec. Gambut Kab. Banjaar Kalimantan Selatan

Demikian surat ini kami sampaikan, atas perhatian dan perkenan Bapak/Ibu serta kerjasamanya yang baik kami ucapkan terima kasih.

Wassalamu'alaikum Warahmatullah Wabarakatuh

Wakil Dekan Bidang Akademik
dan Kelembagaan,

Ahmad Muradi

Tembusan :
Dekan Fakultas Tarbiyah dan Keguruan UIN Antasari.

Subbag. Mikwa & Alumni FTK UIN Antasari

KEMENTERIAN AGAMA REPUBLIK INDONESIA
UNIVERSITAS ISLAM NEGERI ANTASARI
FAKULTAS TARBIYAH DAN KEGURUAN
Jalan Jenderal Ahmad Yani KM. 4,5 Banjarmasin
Telepon (0511) 3253939 Faksimile (0511) 3274492
Email: ftk@uin-antasari.ac.id Web: www.ftk.uin-antasari.ac.id

SURAT RISET
Nomor: B-1599 /Un.14/III.1/PP.00.9/05/2022

Yang bertanda tangan Wakil Dekan Bidang Akademik dan Kelembagaan Fakultas Tarbiyah dan Keguruan UIN Antasari, dengan ini menugaskan kepada :

Nama	:	NIKMAH HIDAYAH
Nomor Induk Mahasiswa	:	180101111084
Semester	:	DELAPAN (VIII)
Alamat	:	Jl. Ahmad Yani Km. 14.500 Komplek Sejahtera Mandiri Asri Blok A / 300 Desa Melintang Baru, Kec. Gambut Kab. Banjaar Kalimantan Selatan
Tugas	:	Melakukan Riset / Penelitian Ilmiah dalam rangka pengumpulan data untuk penyusunan Skripsi Sarjana dengan Judul :

PENGEMBANGAN BUKU REFERENSI PEMANFAATAN TUMBUHAN OBAT TRADISIONAL DI DESA LANGKANG LAMA KECAMATAN PULAU LAUT TIMUR KABUPATEN KOTABARU

Tempat yang dituju	:	Kepala Desa Langkang Lama Kecamatan Pulau Laut Timur Kabupaten Kotabaru
Barang yang dibawa	:	Seperangkat alat riset
Lamanya Riset	:	2 (Dua) bulan
Dari tanggal	:	25 Mei 2022
Sampai dengan tanggal	:	24 Juli 2022

Demikian Surat Riset ini diberikan kepada ybs, agar pihak-pihak yang berkepentingan dapat memberikan bantuan seperlunya.

Banjarmasin, Mei 2022
Wakil Dekan Bidang Akademik
dan Kelembagaan,

Dr. H. Ahmad Muradi, M.Ag
NIP. 197808082005011006

Mahasiswa yang bersangkutan,

NIKMAH HIDAYAH
NIM. 180101111084

Subbag. Mikwa & Alumni FTK UIN Antasari

Dipindai dengan CamScanner

Lampiran 5. Surat Keterangan Selesai Riset

PEMERINTAH KABUPATEN KOTABARU
KECAMATAN PULAU LAUT TIMUR
DESA LANGKANG LAMA
Alamat: Jl.Raya Lintas Timur Rt. 002/01 Ds. Langkang Lama Kode Pos 72152

SURAT KETERANGAN
Nomor: 093/SK/V/2022

Yang bertanda tangan dibawah ini Kepala Desa Langkang Lama Kecamatan Pulau Laut Timur Kabupaten Kotabaru, dengan ini menerangkan bahwa:

Nama	: NIKMAH HIDAYAH
Jenis Kelamin	: Perempuan
TTL/Umur	: Kotabaru, 28 Juli 1999
Agama	: Islam
NIM	: 180101111084
Fakultas	: Tarbiyah dan Keguruan Universitas Islam Negeri Antasari Banjarmasin
Jurusan	: Tadris Biologi

Yang bersangkutan telah mengadakan penelitian di Desa Langkang Lama Kecamatan Pulau Laut Timur Kabupaten Kotabaru, dari tanggal 25 Mei – 29 Mei 2022 guna penulisan skripsi dengan judul "PENGEMBANGAN BUKU REFERENSI TUMBUHAN OBAT DI DESA LANGKANG LAMA KECAMATAN PULAU LAUT TIMUR KABUPATEN KOTABARU"

Demikian Surat Keterangan ini dibuat dan dapat dipergunakan sebagaimana mestinya serta digunakan untuk bahan selanjutnya.

Langkang Lama, 29 Mei 2022
Kepala Desa Langkang Lama

KATIMUN

Lampiran 6. Arti Q.S. Thaaha Ayat 53

Artinya : “Yang telah menjadikan bagimu bumi sebagai hamparan dan Yang telahmenjadikan bagimu di bumi itu jalan-jalan, dan menurunkan dari langit air hujan. Maka Kami tumbuhkan dengan air hujan itu berjenis-jenis dari tumbuh-tumbuhan yang bermacam-macam”

Lampiran 7. Instrumen Wawancara

Instrumen Identitas Responden

Berilah tanda (√) sesuai dengan jawaban yang Anda pilih

Nama : .....

Jenis Kelamin : ( ) Pria; ( ) Wanita

Usia : .....

Alamat : .....

No. HP : .....

Pendidikan terakhir : SD ( )
SMP ( )
SMA/SMK ( )
S1 ( )
S2 ( )
Lainnya ..... (sebutkan)

Pekerjaan : Pegawai Swasta ( )
PNS ( )
Wiraswasta ( )
Lainnya ..... (sebutkan)

....., ...

_____

List Pertanyaan

1. Tumbuhan apa saja yang Anda gunakan dalam pengobatan?
2. Bagaimana cara Anda memperoleh tumbuhan tersebut?
   - ✓ Tanam/budidaya
   - ✓ Tumbuh liar
   - ✓ Beli
3. Bagian tumbuhan yang digunakan dalam pengobatan?
   - ✓ Rimpang
   - ✓ Umbi
   - ✓ Akar
   - ✓ Batang
   - ✓ Daun
   - ✓ Bunga
   - ✓ Buah
   - ✓ Biji
   - ✓ Getah
4. Bagaimana cara penggunaan tumbuhan tersebut dalam pengobatan?
   - ✓ Direbus
   - ✓ Dikunyah
   - ✓ Dimemarkan
   - ✓ Diremas
   - ✓ Diparut
   - ✓ Dioles
5. Menurut Anda apakah khasiat tumbuhan tersebut?
6. Apakah ada bahan lain yang diramu bersama tumbuhan tersebut?
   - ✓ Ada (sebutkan)
   - ✓ Tidak ada
7. Apakah ada ritual yang dilakukan dalam pengobatan tersebut?
   - ✓ Ada
   - ✓ Tidak ada

8. Apakah ada pembacaan do’a saat melakukan pengobatan?
   - ✓ Ada
   - ✓ Tidak ada
9. Bahasa apa yang digunakan saat membacakan do’a?
   - ✓ Daerah
   - ✓ Indonesia
   - ✓ Arab
10. Berapa hari biasanya obatnya digunakan?
11. Apakah ada pantangan dalam minum/makan obat ini?
12. Dari mana Anda mendapat pengetahuan tentang meramu tumbuhan menjadi obat tradisional?

Sumber: Diadaptasi dari: Irmawati (2016)

Instrumen Tabel Narasumber

No	Nama	Umur	Jenis Kelamin	Alamat	Pendidikan Terakhir	Pekerjaan	No. Hp	Dokumentasi
1								
2								
3								
5								
dst								

Instrumen Akumulasi Tumbuhan Obat di Desa Langkang Lama

No	Nama Tumbuhan	Responden 1	Responden 2	Responden 3	Responden 4	Dst.	Jumlah
1							
2							
3							
4							
5							
6							
7							
8							
9							
10							
dst							

Lampiran 8. Tabel Pertelaan Tumbuhan Obat

No.	Ciri-ciri	Keterangan
1.	Habitus	
2.	Periodisitas	
3.	Sifat akar	
4.	Sifat batang	
	Percabangan	
	Arah tumbuh	
	Bentuk batang	
	Permukaan batang	
	Alat-alat lain	
5.	Sifat daun	
	Tata letak	
	Bagian daun	
	Bentuk daun	
	Pangkal daun	
	Ujung daun	
	Tepi daun	
	Urat daun	
	Tekstur daun	
	Warna daun	
6.	Sifat bunga	
	Bagian bunga	
	Alat lain	
7.	Sifat buah	

Sumber: Diadopsi dari Pertiwi (2020)

Lampiran 9. Tabel Pengukuran Parameter Lingkungan

No.	Parameter Lingkungan	Hasil Pengukuran
1.	Intensitas Cahaya	
2.	Kecepatan Angin	
3.	Kelembaban Udara	
4.	Suhu Udara	
5.	Kelembaban Tanah	
6.	pH Tanah	

Sumber: Diadopsi dari Pertiwi (2021)

Lampiran 10. Instrumen Dokumentasi Tumbuhan Obat

No	Kunci Determinasi	Bagian	Gambar Pengamatan	Gambar Literatur
		Akar		
		Batang		
		Daun		
		Bunga		
		Buah		

Lampiran 11. Instrumen Validasi Buku Referensi

LEMBAR INSTRUMEN ANGKET VALIDASI AHLI MATERI

Judul Penelitian : Pengembangan Buku Referensi Pemanfaatan Tumbuhan Obat Tradisional di Desa Langkang Lama Kecamatan Pulau Laut Timur Kabupaten Kotabaru.

Penulis : Nikmah Hidayah.

NIM : 180101111084.

Program Studi : Tadris Biologi.

Assalamualaikum Wr. Wb.

Dengan hormat,

Sehubungan adanya pengembangan buku referensi mengenai tanaman obat, maka melalui instrumen angket ini saya memohon kepada Bapak/Ibu untuk memberikan penilaian terhadap buku referensi yang telah dikembangkan. Penilaian Bapak/Ibu akan dipergunakan sebagai validasi dan masukan untuk perbaikan serta peningkatan kualitas buku referensi ini. Dengan demikian akan diketahui tingkat kelayakan buku referensi untuk digunakan dalam pembelajaran botani tumbuhan tinggi, sebagai referensi penelitian ataupun untuk masyarakat umum.

A. Identitas

Nama :

NIP/NIDN :

Instansi :

B. Petunjuk Pengisian Angket

Lembar evaluasi ini dimaksudkan untuk mengetahui pendapat Bapak/Ibu sebagai ahli materi tentang buku referensi Tanaman Obat Tradisional Desa Langkang Lama. Pendapat, kritik, saran, penilaian, dan komentar Bapak/Ibu akan sangat memperbaiki dan meningkatkan kualitas modul ini. Sehubungan dengan hal tersebut Bapak/Ibu dimohon untuk memberikan pendapatnya pada

setiap pernyataan yang tersedia sesuai dengan keyakinan Bapak/Ibu dengan membubuhkan tanda centang (√) pada kolom yang tersedia.

C. Instrumen Validasi Ahli Materi

1. Kisi-Kisi Validasi ahli Materi

Kriteria	Skor	Keterangan
SV	4	Sangat valid (jika kevalidan buku referensi dengan pernyataan pada angket sangat baik)
V	3	Valid (jika kevalidan buku referensi dengan pernyataan pada angket baik)
KV	2	Kurang valid (jika kevalidan buku referensi dengan pernyataan pada angket kurang baik)
TV	1	Tidak valid (jika kevalidan buku referensi dengan pernyataan pada angket tidak baik)

2. Aspek Penilaian

No	**Indikator**	**SV**	**V**	**KV**	**TV**
1	Kelengkapan materi				
2	Keluasan materi				
3	Kedalaman materi				
4	Keakuratan konsep deskripsi				
5	Keakuratan prinsip				
6	Keakuratan prosedur				
7	Keakuratan contoh, fakta, dan ilustrasi				
8	Kesesuaian perkembangan ilmu dan teknologi				
9	Keterkaitan antar konsep				
10	Kemenarikan materi				

D. Kritik dan Saran

Komentar Umum dan Saran Perbaikan:

.....

.....

.....

.....

.....

.....

.....

.....

Kesimpulan:

Buku referensi ini dinyatakan:

1. Valid tanpa revisi
2. Valid dengan revisi sesuai saran
3. Tidak valid

Banjarmasin, 2023
Validator Ahli Materi

Sumber: Diadopsi dari Wardathi (2019)

LEMBAR INSTRUMEN ANGKET VALIDASI AHLI BAHASA

Judul Penelitian : Pengembangan Buku Referensi Pemanfaatan Tumbuhan Obat Tradisional di Desa Langkang Lama Kecamatan Pulau Laut Timur Kabupaten Kotabaru.

Penulis : Nikmah Hidayah.

NIM : 180101111084.

Program Studi : Tadris Biologi.

Assalamualaikum Wr. Wb.

Dengan hormat,

Sehubungan adanya pengembangan buku referensi mengenai tanaman obat, maka melalui instrumen angket ini saya memohon kepada Bapak/Ibu untuk memberikan penilaian terhadap buku referensi yang telah dikembangkan. Penilaian Bapak/Ibu akan dipergunakan sebagai validasi dan masukan untuk perbaikan serta peningkatan kualitas buku referensi ini. Dengan demikian akan diketahui tingkat kelayakan buku referensi untuk digunakan dalam pembelajaran botani tumbuhan tinggi, sebagai referensi penelitian ataupun untuk masyarakat umum.

A. Identitas

Nama :

NIP/NIDN :

Instansi :

B. Petunjuk Pengisian Angket

Lembar evaluasi ini dimaksudkan untuk mengetahui pendapat Bapak/Ibu sebagai ahli bahasa terhadap buku referensi Tanaman Obat Tradisional Desa Langkang Lama. Pendapat, kritik, saran, penilaian, dan komentar Bapak/Ibu akan sangat memperbaiki dan meningkatkan kualitas modul ini. Sehubungan dengan hal tersebut Bapak/Ibu dimohon untuk memberikan pendapatnya pada setiap pernyataan yang tersedia sesuai dengan keyakinan Bapak/Ibu dengan membubuhkan tanda centang (√) pada kolom yang tersedia.

C. Instrumen Validasi Ahli Bahasa

a. Kisi-Kisi Validasi Ahli Bahasa

Kriteria	Skor	Keterangan
SV	4	Sangat valid (jika kevalidan buku referensi dengan pernyataan pada angket sangat baik)
V	3	Valid (jika kevalidan buku referensi dengan pernyataan pada angket baik)
KV	2	Kurang valid (jika kevalidan buku referensi dengan pernyataan pada angket kurang baik)
TV	1	Tidak valid (jika kevalidan buku referensi dengan pernyataan pada angket tidak baik)

b. Aspek Penilaian

Indikator Penilaian	Butir Penilaian	SV	V	KV	TV
Aspek Kelayakan Bahasa					
Lugas	1) Ketepatan struktur kalimat 2) Keefektifan kalimat 3) Kebakuan istilah				
Komunikatif	4) Pemahaman terhadap pesan atau informasi				
Kesesuaian dengan perkembangan zaman	5) Kesesuaian dengan perkembangan intelektual				
Kesesuaian dengan kaidah bahasa Indonesia	6) Ketepatan tata bahasa 7) Ketepatan ejaan				
Penggunaan istilah, simbol atau ikon	8) Konsistensi penggunaan istilah 9) Konsistensi penggunaan simbol atau ikon				

D. Kritik dan Saran

Komentar Umum dan Saran Perbaikan:

.....

.....

.....

.....

.....

.....

.....

.....

Kesimpulan:

Buku referensi ini dinyatakan:

4. Valid tanpa revisi
5. Valid dengan revisi sesuai saran
6. Tidak Valid

Banjarmasin, 2023
Validator Ahli Bahasa

_____

Sumber: Diadopsi dari Wardathi (2019)

LEMBAR INSTRUMEN ANGKET VALIDASI AHLI MEDIA

Judul Penelitian : Pengembangan Buku Referensi Pemanfaatan Tumbuhan Obat Tradisional di Desa Langkang Lama Kecamatan Pulau Laut Timur Kabupaten Kotabaru.

Penulis : Nikmah Hidayah.

NIM : 180101111084.

Program Studi : Tadris Biologi.

Assalamualaikum Wr. Wb.

Dengan hormat,

Sehubungan adanya pengembangan buku referensi mengenai tanaman obat, maka melalui instrumen angket ini saya memohon kepada Bapak/Ibu untuk memberikan penilaian terhadap buku referensi yang telah dikembangkan. Penilaian Bapak/Ibu akan dipergunakan sebagai validasi dan masukan untuk perbaikan serta peningkatan kualitas buku referensi ini. Dengan demikian akan diketahui tingkat kelayakan buku referensi untuk digunakan dalam pembelajaran botani tumbuhan tinggi, sebagai referensi penelitian ataupun untuk masyarakat umum.

A. Identitas

Nama :

NIP/NIDN :

Instansi :

B. Petunjuk Pengisian Angket

Lembar evaluasi ini dimaksudkan untuk mengetahui pendapat Bapak/Ibu sebagai ahli media terhadap buku referensi Tanaman Obat Tradisional Desa Langkang Lama. Pendapat, kritik, saran, penilaian, dan komentar Bapak/Ibu akan sangat memperbaiki dan meningkatkan kualitas modul ini. Sehubungan dengan hal tersebut Bapak/Ibu dimohon untuk memberikan pendapatnya pada setiap pernyataan yang tersedia sesuai dengan keyakinan Bapak/Ibu dengan membubuhkan tanda centang (√) pada kolom yang tersedia.

C. Kisi-Kisi Validasi Instrumen Ahli Media

Kriteria	Skor	Keterangan
SV	4	Sangat valid (jika kevalidan buku referensi dengan pernyataan pada angket sangat baik)
V	3	Valid (jika kevalidan buku referensi dengan pernyataan pada angket baik)
KV	2	Kurang valid (jika kevalidan buku referensi dengan pernyataan pada angket kurang baik)
TV	1	Tidak valid (jika kevalidan buku referensi dengan pernyataan pada angket tidak baik)

No	Indikator	Sub Indikator	No Butir
1	Ukuran Buku Referensi	Ukuran	1 & 2
2	Desain *Cover* Buku Referensi	Tata letak *cover* buku referensi	3, 4, 5, 6, 7, 8, 9
		Tipografi *cover* buku referensi	10, 11, 12, 13, 14, 15
		Ilustrasi kulit buku referensi	16 & 17
3	Desain isi buku referensi	Tata letak isi buku referensi	18, 19, 20, 21, 22, 23, 24, 25, 26, 27, 28, 29, 30
		Tipografi isi buku referensi	31, 32, 33, 34, 35, 36, 37, 38, 39, 40, 41
		Ilustrasi isi buku referensi	42

1. Aspek Ukuran Buku Referensi

No	**Pertanyaan**	**SV**	**V**	**KV**	**TV**
1	Kesesuaian ukuran buku referensi dengan standar ISO: A4 (210 X 297 mm) atau B5 (176 X 250 mm)				
2	Kesesuaian ukuran dengan materi isi buku referensi.				

2. Tata Letak Buku Referensi

No	Pertanyaan	SV	V	KV	TV
3	Penataan unsur tata letak pada *cover* muka sesuai/harmonis sehingga memberikan kesan irama yang baik.				
4	Penataan unsur tata letak pada *cover* belakang sesuai/harmonis sehingga memberikan kesanirama yang baik.				
5	Penataan unsur tata letak pada *cover* punggungsesuai/harmonis sehingga memberikan kesan irama yang baik.				
6	Menampilkan pusat pandang (*point center*) yang tepat.				
7	Komposisi unsur tata letak (judul, pengarang, ilustrasi, logo, dll) proporsional dengan tata letak isi.				
8	Ukuran dan unsur tata letak penulisan proporsional dengan ukuran modul.				
9	Unsur warna memiliki tata letak yang harmonis sehingga dapat memperjelas fungsi (materi isi)				

3. Tipografi *Cover* Buku Referensi

No	Pertanyaan	SV	V	KV	TV
Huruf yang digunakan menarik dan mudah dibaca					
10	Ukuran huruf judul buku referensi lebih dominan dibandingkan (nama pengarang dan logo).				
11	Warna judul buku kontras dengan warna latar belakang.				
12	Ukuran huruf proporsional dibandingkan dengan ukuran buku referensi.				
Huruf yang sederhana (komunikatif)					
13	Tidak menggunakan terlalu banyak kombinasi jenis huruf.				
14	Tidak menggunakan huruf hias/dekorasi.				

15	Sesuai dengan jenis huruf untuk isi / materi buku.				

4. Ilustrasi Kulit Buku Referensi

No	Pertanyaan	SV	V	KV	TV
Mencerminkan isi buku referensi					
16	Ilustrasi dapat menggambarkan isi/materi buku referensi.				
17	Ilustrasi mampu mengungkapkan karakter objek.				

5. Tata Letak Isi Buku Referensi

No	Pertanyaan	SV	V	KV	TV
Tata letak konsisten					
18	Penempatan unsur tata letak konsisten berdasarkan pola penulisan.				
19	Pemisahan antar paragraf jelas.				
20	Tidak terdapat widow atau orphan (kalimat berbeda halaman).				
21	Penempatan judul bab atau yang setara (kata pengantar, daftar isi, dll) seragam/konsisten.				
Unsur tata letak harmonis					
22	Margin yang digunakan proporsional terhadap ukuran buku referensi.				
23	Jarak antara teks dan ilustrasi sesuai.				
24	Marjin antara dua halaman berdampingan proporsional.				
Penempatan dan Penampilan Unsur Tata Letak					
25	Judul bab.				
26	Sub Judul bab.				
27	Angka halaman/folios.				
28	Ilustrasi.				

29	Keterangan gambar (caption).				
30	Ruang putih.				

6. Topografi Isi Buku Referensi

No	Pertanyaan	SV	V	KV	TV
Tipografi sederhana					
31	Tidak terlalu banyak menggunakan jenis huruf.				
32	Tidak menggunakan jenis huruf hias/dekoratif.				
33	Penggunaan variasi huruf (*bold, italic, capital, small capital*) tidak berlebihan.				
Tipografi mudah dibaca					
34	Besar huruf sesuai dengan tingkat pendidikan peserta didik.				
35	Jenis huruf sesuai dengan materi isi.				
36	Panjang baris teks maksimal 78 karakter.				
37	Spasi antar baris susunan teks normal.				
38	Jarak antara huruf normal.				
Tipografi memudahkan pemahaman					
39	Jenjang/hierarki judul-judul jelas.				
40	Jenjang/hierarki judul-judul proporsional.				
41	Tanda pemotongan kata (*hyphenation*).				

7. Ilustrasi Isi Buku Referensi

No	Pertanyaan	SV	V	KV	TV
Ilustrasi memperjelas dan mempermudah pemahaman					
42	Mampu mengungkap makna/arti dari objek.				

D. Kritik dan Saran

Komentar Umum dan Saran Perbaikan:

.....

.....

.....

.....

Kesimpulan:

Buku referensi ini dinyatakan:

1. Valid tanpa revisi
2. Valid dengan revisi sesuai saran
3. Tidak Valid

Banjarmasin, 2023
Validator Ahli Media

_____

Sumber: Diadaptasi dari Wardathi (2019) & Sofiyana (2016)

Lampiran 12. Rancangan Buku Referensi

A. Bagian Luar Buku
    1. Cover depan
        a. Judul utama
        b. Nama penulis
    2. Punggung buku
        a. Judul utama
        b. Nama penulis
    3. Cover belakang
        a. Judul utama
        b. Nama dan tentang penulis
        c. sinopsis
B. Bagian Dalam Buku
    1. Preliminaries
        a. Halaman perancis
        b. Judul utama
        c. Halaman hak cipta
        d. Halaman persembahan
        e. Kata pengantar
        f. Daftar isi
        g. Daftar gambar
    2. Isi utama buku
        a. Bagian (part)
        b. Bab atau sub bagian (chapter)
    3. Postliminaries
        a. Daftar Pustaka
        b. Biodata Penulis

Lampiran 13. Pengukuran Parameter Lingkungan

<table>
<tr>
<td>

Intensitas cahaya</td>
<td>

Kecepatan angin</td>
</tr>
<tr>
<td>

Kelembapan udara</td>
<td>

Suhu udara</td>
</tr>
<tr>
<td>

Kelembapan tanah</td>
<td>

pH tanah</td>
</tr>
</table>

Lampiran 14. Hasil Wawancara

Data Identitas Responden

Berilah tanda (√) sesuai dengan jawaban yang Anda pilih

Nama : Afila

Jenis Kelamin : ( ) Pria; (√) Wanita

Usia : 52

Alamat : Desa Langkang Lama

No. HP : ~~0855~~ 082350827 21

Pendidikan terakhir : SD ( )
SMP ( )
SMA/~~SMK~~ (√)
S1 ( )
S2 ( )
Lainnya ..... (sebutkan)

Pekerjaan : Pegawai Swasta ( )
PNS ( )
Wiraswasta ( )
Lainnya IRT (sebutkan) dan penjual jamu

Langkang Lama, 25 Mei 2022

Afita Pramugarini

CS Dipindai dengan CamScanner

1. Tumbuhan apa saja yang Anda gunakan dalam pengobatan?

   Jawab: jahe, kencur, lada, dan lengkuas

2. Bagaimana cara Anda memperoleh tumbuhan tersebut?

   ✓ Tanam/budidaya

   ✓ Tumbuh liar

   ✓ Beli

3. Bagian tumbuhan yang digunakan dalam pengobatan?

   ✓ Rimpang

   ✓ Umbi

   ✓ Akar

   ✓ Batang

   ✓ Daun

   ✓ Bunga

   ✓ Buah

   ✓ Biji

   ✓ Getah

4. Bagaimana cara penggunaan tumbuhan tersebut dalam pengobatan?

   ✓ Direbus

   ✓ Dikunyah

   ✓ Dimemarkan

   ✓ Diremas

   ✓ Diparut

   ✓ Dioles

5. Menurut Anda apakah khasiat tumbuhan tersebut?

   Jawab: jahe untuk menghangatkan tubuh, juga bisa untuk masuk angin. Kencun dan lada untuk bahan pembuatan jamu beras kencur yangbermanfaat untuk meningkatkan daya tahan tubuh, ketika lelah bagus meminum jamu ini. Lengkuas untuk mengobati panu.

6. Apakah ada bahan lain yang diramu bersama tumbuhan tersebut?

   ✓ Ada (sebutkan)

   Ada memakai beras untuk jamu beras kencur

✓ Tidak ada

7. Apakah ada ritual yang dilakukan dalam pengobatan tersebut?
   ✓ Ada
   ✓ Tidak ada
8. Apakah ada pembacaan do'a saat melakukan pengobatan?
   ✓ Ada
   ✓ Tidak ada
9. Bahasa apa yang digunakan saat membacakan do'a?
   ✓ Daerah
   ✓ Indonesia
   ✓ Arab
10. Berapa hari biasanya obatnya digunakan?
    Jawaban: jamu beras kencur bisa di minum sehari sekali. Lengkuas untuk panu bisa di pakai setiap hari (di gosok)
11. Apakah ada pantangan dalam minum/makan obat ini?
    ✓ Ada
    ✓ Tidak ada
12. Dari mana Anda mendapat pengetahuan tentang meramu tumbuhan menjadi obat tradisional?
    Jawab:dari orang-orang terdahulu

(Diadaptasi dari: Irmawati, 2016)

Data Identitas Responden

Berilah tanda (√) sesuai dengan jawaban yang Anda pilih

Nama : Kasinem

Jenis Kelamin : ( ) Pria; (✓) Wanita

Usia : 71

Alamat : Desa Langkang Lama

No. HP : .....

Pendidikan terakhir : SD (✓)
SMP ( )
SMA/SMK ( )
S1 ( )
S2 ( )
Lainnya ..... (sebutkan)

Pekerjaan : Pegawai Swasta ( )
PNS ( )
Wiraswasta ( )
Lainnya Bertani ..... (sebutkan)

Langkang Lama, 25 Mei 2022

Kasinem.

Dipindai dengan CamScanner

1. Tumbuhan apa saja yang Anda gunakan dalam pengobatan?

   Jawab: jahe, kencur, lengkuas, sirih, temulawak

2. Bagaimana cara Anda memperoleh tumbuhan tersebut?

   ✓ Tanam/budidaya

   ✓ Tumbuh liar

   ✓ Beli

3. Bagian tumbuhan yang digunakan dalam pengobatan?

   ✓ Rimpang

   ✓ Umbi

   ✓ Akar

   ✓ Batang

   ✓ Daun

   ✓ Bunga

   ✓ Buah

   ✓ Biji

   ✓ Getah

4. Bagaimana cara penggunaan tumbuhan tersebut dalam pengobatan?

   ✓ Direbus

   ✓ Dikunyah

   ✓ Dimemarkan

   ✓ Diremas

   ✓ Diparut

   ✓ Dioles

5. Menurut Anda apakah khasiat tumbuhan tersebut?

   Jawab: jahe untuk masuk angin. Kencun untuk bahan pembuatan jamu beras kencur yang bermanfaat untuk meningkatkan daya tahan tubuh, ketika lelah bagus meminum jamu ini. Lengkuas untuk mengobati panu. Sirih untuk meredakan mimisan. Temulawak untuk sakit kepla

6. Apakah ada bahan lain yang diramu bersama tumbuhan tersebut?

   ✓ Ada (sebutkan)

   Ada memakai beras untuk jamu beras kencur

✓ Tidak ada

7. Apakah ada ritual yang dilakukan dalam pengobatan tersebut?
   ✓ Ada
   ✓ Tidak ada
8. Apakah ada pembacaan do'a saat melakukan pengobatan?
   ✓ Ada
   ✓ Tidak ada
9. Bahasa apa yang digunakan saat membacakan do'a?
   ✓ Daerah
   ✓ Indonesia
   ✓ Arab
10. Berapa hari biasanya obatnya digunakan?
    Jawaban: ramuan jahr, temulawak, jamu beras kencur bisa di minum sehari sekali. Lengkuas untuk panu bisa di pakai setiap hari (di gosok), sirih di gunakan saat terjadi mimisan.
11. Apakah ada pantangan dalam minum/makan obat ini?
    ✓ Ada
    ✓ Tidak ada
12. Dari mana Anda mendapat pengetahuan tentang meramu tumbuhan menjadi obat tradisional?
    Jawab:dari orang-orang terdahulu

(Diadaptasi dari: Irmawati, 2016)

Data Identitas Responden

Berilah tanda (√) sesuai dengan jawaban yang Anda pilih

Nama : Saniah

Jenis Kelamin : ( ) Pria; (✓) Wanita

Usia : 50

Alamat : Desa Langkang Lama

No. HP : .....

Pendidikan terakhir : SD (✓)
SMP ( )
SMA/SMK ( )
S1 ( )
S2 ( )
Lainnya ..... (sebutkan)

Pekerjaan : Pegawai Swasta ( )
PNS ( )
Wiraswasta ( )
Lainnya Bertani ..... (sebutkan)

Langkang Lama, 26 Mei 2022

Saniah

Dipindai dengan CamScanner

1. Tumbuhan apa saja yang Anda gunakan dalam pengobatan?

   Jawab: jahe, daun jambu biji dan kencur

2. Bagaimana cara Anda memperoleh tumbuhan tersebut?

   ✓ Tanam/budidaya

   ✓ Tumbuh liar

   ✓ Beli

3. Bagian tumbuhan yang digunakan dalam pengobatan?

   ✓ Rimpang

   ✓ Umbi

   ✓ Akar

   ✓ Batang

   ✓ Daun

   ✓ Bunga

   ✓ Buah

   ✓ Biji

   ✓ Getah

4. Bagaimana cara penggunaan tumbuhan tersebut dalam pengobatan?

   ✓ Direbus

   ✓ Dikunyah

   ✓ Dimemarkan

   ✓ Diremas

   ✓ Diparut

   ✓ Dioles

5. Menurut Anda apakah khasiat tumbuhan tersebut?

   Jawab: jahe untuk menghangatkan tubuh juga masuk angin. Daun jambu untuk diare. Kencun dan lada untuk bahan pembuatan jamu beras kencur yang bermanfaat untuk meningkatkan daya tahan tubuh, ketika lelah bagus meminum jamu ini.

6. Apakah ada bahan lain yang diramu bersama tumbuhan tersebut?

   ✓ Ada (sebutkan)

   Ada memakai beras untuk jamu beras kencur

✓ Tidak ada

7. Apakah ada ritual yang dilakukan dalam pengobatan tersebut?
   ✓ Ada
   ✓ Tidak ada
8. Apakah ada pembacaan do'a saat melakukan pengobatan?
   ✓ Ada
   ✓ Tidak ada
9. Bahasa apa yang digunakan saat membacakan do'a?
   ✓ Daerah
   ✓ Indonesia
   ✓ Arab
10. Berapa hari biasanya obatnya digunakan?
    Jawaban: semua ramuan bisa d minum sehari sekali saat sedang sakit (sesuia penyakit)
11. Apakah ada pantangan dalam minum/makan obat ini?
    ✓ Ada
    ✓ Tidak ada
12. Dari mana Anda mendapat pengetahuan tentang meramu tumbuhan menjadi obat tradisional?
    Jawab:dari orang-orang terdahulu

(Diadaptasi dari: Irmawati, 2016)

Data Identitas Responden

Berilah tanda (√) sesuai dengan jawaban yang Anda pilih

Nama : Asiah

Jenis Kelamin : ( ) Pria; (√) Wanita

Usia : 40

Alamat : Desa Langkang Lama

No. HP : 0852 5115 1566

Pendidikan terakhir : SD (√)

SMP ( )

SMA/SMK ( )

S1 ( )

S2 ( )

Lainnya ..... (sebutkan)

Pekerjaan : Pegawai Swasta ( )

PNS ( )

Wiraswasta ( )

Lainnya ...IRT..... (sebutkan)

Langkang Lama, 26 Mei 2022

Asiah

Dipindai dengan CamScanner

1. Tumbuhan apa saja yang Anda gunakan dalam pengobatan?

   Jawab: cabe jawa, jahe, kencur dan lada

2. Bagaimana cara Anda memperoleh tumbuhan tersebut?

   ✓ Tanam/budidaya

   ✓ Tumbuh liar

   ✓ Beli

3. Bagian tumbuhan yang digunakan dalam pengobatan?

   ✓ Rimpang

   ✓ Umbi

   ✓ Akar

   ✓ Batang

   ✓ Daun

   ✓ Bunga

   ✓ Buah

   ✓ Biji

   ✓ Getah

4. Bagaimana cara penggunaan tumbuhan tersebut dalam pengobatan?

   ✓ Direbus

   ✓ Dikunyah

   ✓ Dimemarkan

   ✓ Diremas

   ✓ Diparut

   ✓ Dioles

5. Menurut Anda apakah khasiat tumbuhan tersebut?

   Jawab: cabe jawa untuk obat batuk, jahe untuk menghangatkan tubuh juga masuk angin. Daun jambu untuk diare. Kencun dan lada untuk bahan pembuatan jamu beras kencur yang bermanfaat untuk meningkatkan daya tahan tubuh, ketika lelah bagus meminum jamu ini. Lada untuk meredakan asma

6. Apakah ada bahan lain yang diramu bersama tumbuhan tersebut?

   ✓ Ada (sebutkan)

Ada memakai beras untuk jamu beras kencur

✓ Tidak ada

7. Apakah ada ritual yang dilakukan dalam pengobatan tersebut?
   ✓ Ada
   ✓ Tidak ada
8. Apakah ada pembacaan do'a saat melakukan pengobatan?
   ✓ Ada
   ✓ Tidak ada
9. Bahasa apa yang digunakan saat membacakan do'a?
   ✓ Daerah
   ✓ Indonesia
   ✓ Arab
10. Berapa hari biasanya obatnya digunakan?
    Jawaban: jamu beras kencur bisa di minum sehari sekali begitupula ramuan jahejahe dan lada
11. Apakah ada pantangan dalam minum/makan obat ini?
    ✓ Ada
    ✓ Tidak ada
12. Dari mana Anda mendapat pengetahuan tentang meramu tumbuhan menjadi obat tradisional?
    Jawab:dari orang-orang terdahulu

(Diadaptasi dari: Irmawati, 2016)

Data Identitas Responden

Berilah tanda (√) sesuai dengan jawaban yang Anda pilih

Nama : Indah Saputri

Jenis Kelamin : ( ) Pria; (√) Wanita

Usia : 22

Alamat : Desa Langkang Lama

No. HP : 0812-8285-1318

Pendidikan terakhir : SD ( )
SMP ( )
SMA/SMK (√)
S1 ( )
S2 ( )
Lainnya ..... (sebutkan)

Pekerjaan : Pegawai Swasta ( )
PNS ( )
Wiraswasta ( )
Lainnya Pengrahit (sebutkan)

Langkang Lama, 26 Mei 2022

INDAH SAPUTRI

CS Dipindai dengan CamScanner

1. Tumbuhan apa saja yang Anda gunakan dalam pengobatan?

   Jawab: jahe, daun jambu biji dan kencur

2. Bagaimana cara Anda memperoleh tumbuhan tersebut?

   ✓ Tanam/budidaya

   ✓ Tumbuh liar

   ✓ Beli

3. Bagian tumbuhan yang digunakan dalam pengobatan?

   ✓ Rimpang

   ✓ Umbi

   ✓ Akar

   ✓ Batang

   ✓ Daun

   ✓ Bunga

   ✓ Buah

   ✓ Biji

   ✓ Getah

4. Bagaimana cara penggunaan tumbuhan tersebut dalam pengobatan?

   ✓ Direbus

   ✓ Dikunyah

   ✓ Dimemarkan

   ✓ Diremas

   ✓ Diparut

   ✓ Dioles

5. Menurut Anda apakah khasiat tumbuhan tersebut?

   Jawab: jahe untuk menghangatkan tubuh juga masuk angin. Daun jambu untuk diare. Kencun dan lada untuk bahan pembuatan jamu beras kencur yang bermanfaat untuk meningkatkan daya tahan tubuh, ketika lelah bagus meminum jamu ini.

6. Apakah ada bahan lain yang diramu bersama tumbuhan tersebut?

   ✓ Ada (sebutkan)

   Ada memakai beras untuk jamu beras kencur

✓ Tidak ada

7. Apakah ada ritual yang dilakukan dalam pengobatan tersebut?
   ✓ Ada
   ✓ Tidak ada
8. Apakah ada pembacaan do'a saat melakukan pengobatan?
   ✓ Ada
   ✓ Tidak ada
9. Bahasa apa yang digunakan saat membacakan do'a?
   ✓ Daerah
   ✓ Indonesia
   ✓ Arab
10. Berapa hari biasanya obatnya digunakan?
    Jawaban: jamu beras kencur bisa di minum sehari sekali. Lengkuas untuk panu bisa di pakai setiap hari (di gosok)
11. Apakah ada pantangan dalam minum/makan obat ini?
    ✓ Ada
    ✓ Tidak ada
12. Dari mana Anda mendapat pengetahuan tentang meramu tumbuhan menjadi obat tradisional?
    Jawab:dari orang-orang terdahulu

(Diadaptasi dari: Irmawati, 2016)

Data Identitas Responden

Berilah tanda (√) sesuai dengan jawaban yang Anda pilih

Nama : Kamariah

Jenis Kelamin : ( ) Pria; (√) Wanita

Usia : .....

Alamat : Desa Langkang Lama

No. HP : .....

Pendidikan terakhir : SD ( )
SMP ( )
SMA/SMK ( )
S1 ( )
S2 ( )
Lainnya ..... (sebutkan)

Pekerjaan : Pegawai Swasta ( )
PNS ( )
Wiraswasta ( )
Lainnya ..... (sebutkan)

Langkang Lama, 27 Mei 2022

Kamariah

Dipindai dengan CamScanner

1. Tumbuhan apa saja yang Anda gunakan dalam pengobatan?

   Jawab: belimbing wuluh, brotowali, cabe jawa, jahe, jambu biji, lada, lengkuas, sirih dan temulawak.

2. Bagaimana cara Anda memperoleh tumbuhan tersebut?

   ✓ Tanam/budidaya

   ✓ Tumbuh liar

   ✓ Beli

3. Bagian tumbuhan yang digunakan dalam pengobatan?

   ✓ Rimpang

   ✓ Umbi

   ✓ Akar

   ✓ Batang

   ✓ Daun

   ✓ Bunga

   ✓ Buah

   ✓ Biji

   ✓ Getah

4. Bagaimana cara penggunaan tumbuhan tersebut dalam pengobatan?

   ✓ Direbus

   ✓ Dikunyah

   ✓ Dimemarkan

   ✓ Diremas

   ✓ Diparut

   ✓ Dioles

5. Menurut Anda apakah khasiat tumbuhan tersebut?

   Jawab: Belimbing wuluh unruk sariawan. Brotowali untuk rematik. Cabe jawa untuk batuk. jahe untuk menghangatkan tubuh juga masuk angin. Kencun dan lada untuk bahan pembuatan jamu beras kencur yang bermanfaat untuk meningkatkan daya tahan tubuh, ketika lelah bagus meminum jamu ini. Lada juga untuk obat asma, sirih untuk mimisan

6. Apakah ada bahan lain yang diramu bersama tumbuhan tersebut?

- ✓ Ada (sebutkan)

  Ada memakai beras untuk jamu beras kencur
- ✓ Tidak ada

7. Apakah ada ritual yang dilakukan dalam pengobatan tersebut?
   - ✓ Ada
   - ✓ Tidak ada
8. Apakah ada pembacaan do'a saat melakukan pengobatan?
   - ✓ Ada
   - ✓ Tidak ada
9. Bahasa apa yang digunakan saat membacakan do'a?
   - ✓ Daerah
   - ✓ Indonesia
   - ✓ Arab
10. Berapa hari biasanya obatnya digunakan?

    Jawaban: belimbing wuluh dimakan langsung saja bisa atau di rebus di minum sehari sekali.ramuan jahe, lada, dan jamu beras kencur bisa di minum sehari sekali. Lengkuas untuk panu bisa di pakai setiap hari (di gosok). Daun sirih di gunakan ketika mimisan terjadi.
11. Apakah ada pantangan dalam minum/makan obat ini?
    - ✓ Ada
    - ✓ Tidak ada
12. Dari mana Anda mendapat pengetahuan tentang meramu tumbuhan menjadi obat tradisional?

    Jawab:dari orang-orang terdahulu

(Diadaptasi dari: Irmawati, 2016)

Data Identitas Responden

Berilah tanda (√) sesuai dengan jawaban yang Anda pilih

Nama : Junaid

Jenis Kelamin : ( ) Pria; ( ) Wanita

Usia : .....

Alamat : .....

No. HP : .....

Pendidikan terakhir : SD ( )
SMP ( )
SMA/SMK ( )
S1 ( )
S2 ( )
Lainnya ..... (sebutkan)

Pekerjaan : Pegawai Swasta ( )
PNS ( )
Wiraswasta ( )
Lainnya ..... (sebutkan)

Langkang Lama., 27 Mei 2022

Junaid

Dipindai dengan CamScanner

1. Tumbuhan apa saja yang Anda gunakan dalam pengobatan?

   Jawab: Jahe, Lada, Lengkuas, dan sirih

2. Bagaimana cara Anda memperoleh tumbuhan tersebut?

   ✓ Tanam/budidaya

   ✓ Tumbuh liar

   ✓ Beli

3. Bagian tumbuhan yang digunakan dalam pengobatan?

   ✓ Rimpang

   ✓ Umbi

   ✓ Akar

   ✓ Batang

   ✓ Daun

   ✓ Bunga

   ✓ Buah

   ✓ Biji

   ✓ Getah

4. Bagaimana cara penggunaan tumbuhan tersebut dalam pengobatan?

   ✓ Direbus

   ✓ Dikunyah

   ✓ Dimemarkan

   ✓ Diremas

   ✓ Diparut

   ✓ Dioles

5. Menurut Anda apakah khasiat tumbuhan tersebut?

   Jawab: jahe untuk menghangatkan tubuh juga masuk angin. Lengkuas untuk mengobati panu. Sirih untuk mimisan.

6. Apakah ada bahan lain yang diramu bersama tumbuhan tersebut?

   ✓ Ada (sebutkan)

   ✓ Tidak ada

7. Apakah ada ritual yang dilakukan dalam pengobatan tersebut?

   ✓ Ada

✓ Tidak ada

8. Apakah ada pembacaan do’a saat melakukan pengobatan?
   ✓ Ada
   ✓ Tidak ada
9. Bahasa apa yang digunakan saat membacakan do’a?
   ✓ Daerah
   ✓ Indonesia
   ✓ Arab
10. Berapa hari biasanya obatnya digunakan?
    Jawaban semua ramuan bisa di minum sehari sekali
11. Apakah ada pantangan dalam minum/makan obat ini?
    ✓ Ada
    ✓ Tidak ada
12. Dari mana Anda mendapat pengetahuan tentang meramu tumbuhan menjadi obat tradisional?
    Jawab:dari orang-orang terdahulu

(Diadaptasi dari: Irmawati, 2016)

Data Identitas Responden

Berilah tanda (√) sesuai dengan jawaban yang Anda pilih

Nama : Kamariah

Jenis Kelamin : ( ) Pria; (√) Wanita

Usia : .....

Alamat : Desa Langkang Lama

No. HP : .....

Pendidikan terakhir : SD ( )
SMP ( )
SMA/SMK ( )
S1 ( )
S2 ( )
Lainnya ..... (sebutkan)

Pekerjaan : Pegawai Swasta ( )
PNS ( )
Wiraswasta ( )
Lainnya ..... (sebutkan)

Langkang Lama, 27 Mei 2022

Kamariah

Dipindai dengan CamScanner

1. Tumbuhan apa saja yang Anda gunakan dalam pengobatan?

   Jawab: belimbing wuluh, cabe jawa, jahe, daun jambu biji, dan sirih

2. Bagaimana cara Anda memperoleh tumbuhan tersebut?

   ✓ Tanam/budidaya

   ✓ Tumbuh liar

   ✓ Beli

3. Bagian tumbuhan yang digunakan dalam pengobatan?

   ✓ Rimpang

   ✓ Umbi

   ✓ Akar

   ✓ Batang

   ✓ Daun

   ✓ Bunga

   ✓ Buah

   ✓ Biji

   ✓ Getah

4. Bagaimana cara penggunaan tumbuhan tersebut dalam pengobatan?

   ✓ Direbus

   ✓ Dikunyah

   ✓ Dimemarkan

   ✓ Diremas

   ✓ Diparut

   ✓ Dioles

5. Menurut Anda apakah khasiat tumbuhan tersebut?

   Jawab: belimbing wuluh untuk obat sariawan, cabe jawa untuk obat batuk, jahe untuk menghangatkan tubuh juga masuk angin. Daun jambu untuk diare.. Daun sirih untuk mimisan. Temulawak untuk sakit kepala.

6. Apakah ada bahan lain yang diramu bersama tumbuhan tersebut?

   ✓ Ada (sebutkan)

   ✓ Tidak ada

7. Apakah ada ritual yang dilakukan dalam pengobatan tersebut?
   - ✓ Ada
   - ✓ Tidak ada
8. Apakah ada pembacaan do'a saat melakukan pengobatan?
   - ✓ Ada
   - ✓ Tidak ada
9. Bahasa apa yang digunakan saat membacakan do'a?
   - ✓ Daerah
   - ✓ Indonesia
   - ✓ Arab
10. Berapa hari biasanya obatnya digunakan?

    Jawaban semua ramuan bisa di minum sehari sekali
11. Apakah ada pantangan dalam minum/makan obat ini?
    - ✓ Ada
    - ✓ Tidak ada
12. Dari mana Anda mendapat pengetahuan tentang meramu tumbuhan menjadi obat tradisional?

    Jawab:dari orang-orang terdahulu

(Diadaptasi dari: Irmawati, 2016)

Tabel Akumulasi Pemanfaatan Tumbuhan Obat di Desa Langkang Lama

No	Nama Tumbuhan	Afila Pramugarini	Kasinem	Asiah	Saniah	Indah Saputri	Nor Atiah	Kamaria	Junaid	Jumlah
1	Belimbing wuluh						√		√	2
2	Brotowali						√			1
3	Cabai Jawa			√			√		√	3
4	Jahe	√	√	√	√	√	√	√	√	8
5	Jambu Biji				√	√	√		√	4
6	Kencur	√	√	√	√	√				5
7	Lada	√		√				√		3
8	Lengkuas	√	√				√	√		4
9	Sirih		√				√	√	√	4
10	Temulawak		√				√			2

Lampiran 15. Tabel Pertelaan Tumbuhan Obat

Belimbing Wuluh

No	Ciri-Ciri	Keterangan
1	Habitus	pohon
2	Periodisitas	perennial
3	Sifat Akar	tunggang
4	Sifat Batang	
	Percabangan	monopodial
	Arah Tumbuh	tegak lurus
	Bentuk batang	bulat
	Permukaan Batang	kasar
	Alat-Alat Lain	-
5	Sifat Daun	
	Tata Letak	folia sparsa
	Bagian Daun	tidak lengkap
	Bentuk Daun	jantung, bulat telur
	Pangkal Daun	membulat
	Ujung daun	runcing
	Tepi Daun	rata
	Urat Daun	meyirip
	Tekstur Daun	seperti kertas
	warna Daun	hijau
6	Sifat Bunga	
	Bagian Bunga	lengkap
	Alat Lain	-
7	Sifat Buah	Buni

(Sumber: Diadopsi dari Pertiwi, 2020)

Brotowali

No	Ciri-Ciri	Keterangan
1	Habitus	memanjat
2	Periodisitas	perennial
3	Sifat Akar	tunggang
4	Sifat Batang	basah
	Percabangan	monopodial
	Arah Tumbuh	memanjat
	Bentuk batang	bulat
	Permukaan Batang	ada tonjolan
	Alat-Alat Lain	-
5	Sifat Daun	
	Tata Letak	folia sparsa
	Bagian Daun	tidak lengkap
	Bentuk Daun	seperti jantung
	Pangkal Daun	berlekuk
	Ujung daun	runcing
	Tepi Daun	rata
	Urat Daun	menjari
	Tekstur Daun	tipis lunak
	warna Daun	hijau
6	Sifat Bunga	
	Bagian Bunga	tidak lengkap
	Alat Lain	
7	Sifat Buah	batu

(Sumber: Diadopsi dari Pertiwi, 2020)

Cabai Jawa

No	Ciri-Ciri	Keterangan
1	Habitus	memanjat
2	Periodisitas	anual
3	Sifat Akar	serabut
4	Sifat Batang	
	Percabangan	monopodial
	Arah Tumbuh	memanjat
	Bentuk batang	bulat
	Permukaan Batang	berbintik-bintik
	Alat-Alat Lain	
5	Sifat Daun	
	Tata Letak	folia sparsa
	Bagian Daun	tidak lengkap
	Bentuk Daun	bulat telur
	Pangkal Daun	seperti jantung
	Ujung daun	meruncing
	Tepi Daun	rata
	Urat Daun	menyirip
	Tekstur Daun	seperti kertas
	warna Daun	hijau
6	Sifat Bunga	
	Bagian Bunga	lengkap
	Alat Lain	
7	Sifat Buah	bulir

(Sumber: Diadopsi dari Pertiwi, 2020)

Jahe

No	Ciri-Ciri	Keterangan
1	Habitus	terna
2	Periodisitas	annual
3	Sifat Akar	rimpang
4	Sifat Batang	
	Percabangan	monopodial
	Arah Tumbuh	tegak lurus
	Bentuk batang	bulat
	Permukaan Batang	licin
	Alat-Alat Lain	-
5	Sifat Daun	
	Tata Letak	folia sparsa
	Bagian Daun	lengkap
	Bentuk Daun	memanjang
	Pangkal Daun	tumpul
	Ujung daun	runcing
	Tepi Daun	rata
	Urat Daun	meyirip
	Tekstur Daun	seperti kertas
	warna Daun	hijau
6	Sifat Bunga	
	Bagian Bunga	Lengkap
	Alat Lain	-
7	Sifat Buah	malai

(Sumber: Diadopsi dari Pertiwi, 2020)

Jambu Biji

No	Ciri-Ciri	Keterangan
1	Habitus	Pohon
2	Periodisitas	perennial
3	Sifat Akar	tunggang
4	Sifat Batang	
	Percabangan	monopodial
	Arah Tumbuh	ke atas
	Bentuk batang	Bulat
	Permukaan Batang	memperlihatkan lentisel
	Alat-Alat Lain	-
5	Sifat Daun	
	Tata Letak	folia sparsa
	Bagian Daun	tidak lengkap
	Bentuk Daun	bulat telur
	Pangkal Daun	Tumpul
	Ujung daun	Runcing
	Tepi Daun	Rata
	Urat Daun	sejajar
	Tekstur Daun	seperti perkamen
	warna Daun	hijau
6	Sifat Bunga	
	Bagian Bunga	lengkap
	Alat Lain	-
7	Sifat Buah	Buni

(Sumber: Diadopsi dari Pertiwi, 2020)

Kencur

No	Ciri-Ciri	Keterangan
1	Habitus	terna
2	Periodisitas	annual
3	Sifat Akar	serabut
4	Sifat Batang	
	Percabangan	monopodial
	Arah Tumbuh	ke atas
	Bentuk batang	bulat
	Permukaan Batang	licin
	Alat-Alat Lain	-
5	Sifat Daun	
	Tata Letak	folia sparsa
	Bagian Daun	lengkap
	Bentuk Daun	lanset
	Pangkal Daun	tumpul
	Ujung daun	runcing
	Tepi Daun	rata
	Urat Daun	menyirip
	Tekstur Daun	seperti kertas
	warna Daun	hijau
6	Sifat Bunga	
	Bagian Bunga	lengkap
	Alat Lain	
7	Sifat Buah	

(Sumber: Diadopsi dari Pertiwi, 2020)

Lada

No	Ciri-Ciri	Keterangan
1	Habitus	terna
2	Periodisitas	perennial
3	Sifat Akar	tunggang
4	Sifat Batang	
	Percabangan	monopodial
	Arah Tumbuh	memanjat
	Bentuk batang	berbuku-buku
	Permukaan Batang	licin (muda), kasar dan beralur (tua)
	Alat-Alat Lain	-
5	Sifat Daun	
	Tata Letak	folia sparsa
	Bagian Daun	tidak lengkap
	Bentuk Daun	jorong
	Pangkal Daun	membulat
	Ujung daun	meruncing
	Tepi Daun	rata
	Urat Daun	menyirip
	Tekstur Daun	seperti kertas
	warna Daun	hijau
6	Sifat Bunga	
	Bagian Bunga	lengkap
	Alat Lain	-
7	Sifat Buah	Malai

(Sumber: Diadopsi dari Pertiwi, 2020)

Lengkuas

No	Ciri-Ciri	Keterangan
1	Habitus	Terna
2	Periodisitas	Perennial
3	Sifat Akar	Rimpang
4	Sifat Batang	
	Percabangan	monopodial
	Arah Tumbuh	tegak lurus
	Bentuk batang	bulat
	Permukaan Batang	licin
	Alat-Alat Lain	-
5	Sifat Daun	
	Tata Letak	folia sparsa
	Bagian Daun	lengkap
	Bentuk Daun	lanset
	Pangkal Daun	tumpul
	Ujung daun	runcing
	Tepi Daun	rata
	Urat Daun	meyirip
	Tekstur Daun	seperti kertas
	warna Daun	hijau
6	Sifat Bunga	
	Bagian Bunga	lengkap
	Alat Lain	-
7	Sifat Buah	buni

(Sumber: Diadopsi dari Pertiwi, 2020)

Sirih

No	Ciri-Ciri	Keterangan
1	Habitus	terna
2	Periodisitas	perennial
3	Sifat Akar	tunggang
4	Sifat Batang	
	Percabangan	Simpodial
	Arah Tumbuh	Memanjat
	Bentuk batang	bulat berbuku
	Permukaan Batang	Licin
	Alat-Alat Lain	
5	Sifat Daun	
	Tata Letak	folia sparsa
	Bagian Daun	tidak lengkap
	Bentuk Daun	jantung
	Pangkal Daun	Berlekuk
	Ujung daun	Runcing
	Tepi Daun	Rata
	Urat Daun	melengkung
	Tekstur Daun	seperti kertas
	warna Daun	hijau
6	Sifat Bunga	
	Bagian Bunga	lenkap
	Alat Lain	
7	Sifat Buah	buni

(Sumber: Diadopsi dari Pertiwi, 2020)

Temulawak

No	Ciri-Ciri	Keterangan
1	Habitus	semak
2	Periodisitas	perenial
3	Sifat Akar	serabut
4	Sifat Batang	
	Percabangan	simpodial
	Arah Tumbuh	tegak lurus
	Bentuk batang	Bulat
	Permukaan Batang	Licin
	Alat-Alat Lain	
5	Sifat Daun	
	Tata Letak	folia sparsa
	Bagian Daun	Lengkap
	Bentuk Daun	memanjang
	Pangkal Daun	membulat
	Ujung daun	runcing
	Tepi Daun	rata
	Urat Daun	menyirip
	Tekstur Daun	seperti kertas
	warna Daun	hijau
6	Sifat Bunga	
	Bagian Bunga	lengkap
	Alat Lain	
7	Sifat Buah	-

(Sumber: Diadopsi dari Pertiwi, 2020)

Lampiran 16: Surat Pengantar Validator

KEMENTERIAN AGAMA REPUBLIK INDONESIA
UNIVERSITAS ISLAM NEGERI ANTASARI BANJARMASIN
FAKULTAS TARBIYAH DAN KEGURUAN
Jalan Jenderal Ahmad Yani Km. 4.5 Banjarmasin 70235
Telepon: (0511) 3262426; (0511) 6783136
E-mail: ftk@uin-antasari.ac.id *Website:* ftk.uin-antasari.ac.id

Nomor : B- 7191/Un.14/III.1/PP.00.9/12/2022 — 26 Desember 2022
Sifat : Penting
Lampiran : -
Hal : Uji Validasi dalam Rangka Penyusunan Skripsi

Yth. **Ibu Najimatul Ilmiyah, S.Pd., M.Pd.**
Banjarmasin

Assalamu'alaikum Wr.Wb

Sehubungan rencana penelitian yang akan dilaksanakan oleh mahasiswa kami dalam rangka penyusunan skripsi yang berjudul **"Pengembangan Buku Referensi Pemanfaatan Tumbuhan Obat Tradisional di Desa Langkang Lama Kecamatan Pulau Laut Timur Kabupaten Kotabaru"** , maka dengan ini kami mohon izin serta bantuan Bapak/Ibu berkenan memberikan waktu yang diperlukan oleh :

Nama	:	NIKMAH HIDAYAH
NIM	:	180101111084
Program Studi	:	Tadris Biologi
Fakultas	:	Tarbiyah dan Keguruan
Alamat	:	Jl. A. Yani Km. 14.5 Kom. Sejahtera Mandiri Asri Blok A No.300 Gambut

Untuk melakukan uji validasi dalam rangka pengumpulan bahan untuk penyusunan skripsi.

Demikian surat ini kami sampaikan, atas perhatian dan perkenan Bapak/Ibu serta kerjasamanya yang baik kami ucapkan terima kasih.

Wassalamu'alaikum Wr.Wb

Wakil Dekan Bidang Akademik dan Kelembagaan,

Ahmad Muradi

Tembusan :
1. Dekan Fakultas Tarbiyah dan Keguruan
2. .....

Dipindai dengan CamScanner

KEMENTERIAN AGAMA REPUBLIK INDONESIA
UNIVERSITAS ISLAM NEGERI ANTASARI BANJARMASIN
FAKULTAS TARBIYAH DAN KEGURUAN
Jalan Jenderal Ahmad Yani Km. 4.5 Banjarmasin 70235
Telepon (0511) 3262426 Faksimili (0511) 3262426
E-mail: ftk@uin-antasari.ac.id *Website:* ftk.uin-antasari.ac.id

Nomor : B- 640/Un.14/III.1/PP.00.9/12/2022 — 26 Desember 2022
Sifat : Penting
Lampiran : -
Hal : Uji Validasi dalam Rangka Penyusunan Skripsi

Yth. **Ibu Khairunnisa, S.Pd., M.Pd.**
Banjarmasin

Assalamu'alaikum Wr.Wb

Sehubungan rencana penelitian yang akan dilaksanakan oleh mahasiswa kami dalam rangka penyusunan skripsi yang berjudul **"PENGEMBANGAN BUKU REFERENSI PEMANFAATAN TUMBUHAN OBAT TRADISIONAL DI DESA LANGKANG LAMA KECAMATAN PULAU LAUT TIMUR KABUPATEN KOTABARU "** , maka dengan ini kami mohon izin serta bantuan Bapak/Ibu berkenan memberikan waktu yang diperlukan oleh :

Nama	:	NIKMAH HIDAYAH
NIM	:	180101111084
Program Studi	:	TADRIS BIOLOGI
Fakultas	:	Tarbiyah dan Keguruan
Alamat	:	Jl. Ahmad Yani Km. 14.500 Komplek Sejahtera Mandiri Asri Blok A No.300 Desa Melintang Kec.Gambut Kab. Banjar

Untuk melakukan uji validasi materi dalam rangka pengumpulan bahan untuk penyusunan skripsi.

Demikian surat ini kami sampaikan, atas perhatian dan perkenan Bapak/Ibu serta kerjasamanya yang baik kami ucapkan terima kasih.

Wassalamu'alaikum Wr.Wb

Wakil Dekan Bidang Akademik
dan Kelembagaan,

Ahmad Muradi

Tembusan :
1. Dekan Fakultas Tarbiyah dan Keguruan
2. .....

Dipindai dengan CamScanner

KEMENTERIAN AGAMA REPUBLIK INDONESIA
UNIVERSITAS ISLAM NEGERI ANTASARI BANJARMASIN
FAKULTAS TARBIYAH DAN KEGURUAN
Jalan Jenderal Ahmad Yani Km. 4.5 Banjarmasin 70235
Telepon (0511) 3262426 Faksimili (0511) 3262426
E-mail: ftk@uin-antasari.ac.id *Website:* ftk.uin-antasari.ac.id

Nomor : B- 64s/Un.14/III.1/PP.00.9/12/2022 26 Desember 2022
Sifat : Penting
Lampiran : -
Hal : Uji Validasi dalam Rangka Penyusunan Skripsi

Yth. **Ibu Sari Indriyani, S.Pd., M.Pd.**
Banjarmasin

Assalamu'alaikum Wr.Wb

Sehubungan rencana penelitian yang akan dilaksanakan oleh mahasiswa kami dalam rangka penyusunan skripsi yang berjudul **"PENGEMBANGAN BUKU REFERENSI PEMANFAATAN TUMBUHAN OBAT TRADISIONAL DI DESA LANGKANG LAMA KECAMATAN PULAU LAUT TIMUR KABUPATEN KOTABARU "** , maka dengan ini kami mohon izin serta bantuan Bapak/Ibu berkenan memberikan waktu yang diperlukan oleh :

Nama	:	NIKMAH HIDAYAH
NIM	:	180101111084
Program Studi	:	TADRIS BIOLOGI
Fakultas	:	Tarbiyah dan Keguruan
Alamat	:	Jl. Ahmad Yani Km. 14.500 Komplek Sejahtera Mandiri Asri Blok A No.300 Desa Melintang Kec.Gambut Kab. Banjar

Untuk melakukan uji validasi materi dalam rangka pengumpulan bahan untuk penyusunan skripsi.

Demikian surat ini kami sampaikan, atas perhatian dan perkenan Bapak/Ibu serta kerjasamanya yang baik kami ucapkan terima kasih.

Wassalamu'alaikum Wr.Wb

Wakil Dekan Bidang Akademik
dan Kelembagaan,

Ahmad Muradi

Tembusan :
1. Dekan Fakultas Tarbiyah dan Keguruan
2. .....

Dipindai dengan CamScanner

KEMENTERIAN AGAMA REPUBLIK INDONESIA
UNIVERSITAS ISLAM NEGERI ANTASARI BANJARMASIN
FAKULTAS TARBIYAH DAN KEGURUAN
Jalan Jenderal Ahmad Yani Km. 4.5 Banjarmasin 70235
Telepon: (0511) 3262426; (0511) 6783136
E-mail: ftk@uin-antasari.ac.id *Website:* ftk.uin-antasari.ac.id

Nomor : B- ٦٦٩٠/Un.14/III.1/PP.00.9/12/2022 16 Desember 2022
Sifat : Penting
Lampiran : -
Hal : Uji Validasi dalam Rangka Penyusunan Skripsi

Yth. **Ibu Meynlnda Destlara, S.Pd., M.Pd.**
Banjarmasin

Assalamu'alaikum Wr.Wb

Sehubungan rencana penelitian yang akan dilaksanakan oleh mahasiswa kami dalam rangka penyusunan skripsi yang berjudul **"Pengembangan Buku Referensi Pemanfaatan Tumbuhan Obat Tradisional di Desa Langkang Lama Kecamatan Pulau Laut Timur Kabupaten Kotabaru"** , maka dengan ini kami mohon izin serta bantuan Bapak/Ibu berkenan memberikan waktu yang diperlukan oleh :

Nama	:	NIKMAH HIDAYAH
NIM	:	180101111084
Program Studi	:	Tadris Biologi
Fakultas	:	Tarbiyah dan Keguruan
Alamat	:	Jl. A. Yani Km. 14.5 Kom. Sejahtera Mandiri Asri Blok A No.300 Gambut

Untuk melakukan uji validasi dalam rangka pengumpulan bahan untuk penyusunan skripsi.

Demikian surat ini kami sampaikan, atas perhatian dan perkenan Bapak/Ibu serta kerjasamanya yang baik kami ucapkan terima kasih.

Wassalamu'alaikum Wr.Wb

Wakil Dekan Bidang Akademik
dan Kelembagaan,

Ahmad Muradi

Tembusan :
1. Dekan Fakultas Tarbiyah dan Keguruan
2. .....

Dipindai dengan CamScanner

KEMENTERIAN AGAMA REPUBLIK INDONESIA
UNIVERSITAS ISLAM NEGERI ANTASARI BANJARMASIN
FAKULTAS TARBIYAH DAN KEGURUAN
Jalan Jenderal Ahmad Yani Km. 4.5 Banjarmasin 70235
Telepon (0511) 3262426 Faksimili (0511) 3262426
E-mail: ftk@uin-antasari.ac.id *Website:* ftk.uin-antasari.ac.id

Nomor : B- 640 /Un.14/III.1/PP.00.9/12/2022 21 Desember 2022
Sifat : Penting
Lampiran : -
Hal : Uji Validasi dalam Rangka Penyusunan Skripsi

Yth. **Ibu Nurul Himmah, S.Pd., M.Pd.**
Banjarmasin

Assalamu'alaikum Wr.Wb

Sehubungan rencana penelitian yang akan dilaksanakan oleh mahasiswa kami dalam rangka penyusunan skripsi yang berjudul **"PENGEMBANGAN BUKU REFERENSI PEMANFAATAN TUMBUHAN OBAT TRADISIONAL DI DESA LANGKANG LAMA KECAMATAN PULAU LAUT TIMUR KABUPATEN KOTABARU "** , maka dengan ini kami mohon izin serta bantuan Bapak/Ibu berkenan memberikan waktu yang diperlukan oleh :

Nama	:	NIKMAH HIDAYAH
NIM	:	180101111084
Program Studi	:	TADRIS BIOLOGI
Fakultas	:	Tarbiyah dan Keguruan
Alamat	:	Jl. Ahmad Yani Km. 14.500 Komplek Sejahtera Mandiri Asri Blok A No.300 Desa Melintang Kec.Gambut Kab. Banjar

Untuk melakukan uji validasi materi dalam rangka pengumpulan bahan untuk penyusunan skripsi.

Demikian surat ini kami sampaikan, atas perhatian dan perkenan Bapak/Ibu serta kerjasamanya yang baik kami ucapkan terima kasih.

Wassalamu'alaikum Wr.Wb

Wakil Dekan Bidang Akademik
dan Kelembagaan,

Ahmad Muradi

Tembusan :
1. Dekan Fakultas Tarbiyah dan Keguruan
2. .....

Dipindai dengan CamScanner

Lampiran 17: Hasil Uji Validasi

A. Lembar Instrumen Penilaian Angket Validasi oleh Ahli Materi

1. Identitas

   Nama : Sari Indriyani, S.Pd., M.Pd.

   NIP/NUP : 201703088

   Instansi : UIN Antasari Banjarmasin

2. Petunjuk Pengisian Angket

   Lembar evaluasi ini dimaksudkan untuk mengetahui pendapat Bapak/Ibu sebagai ahli materi tentang buku referensi Tanaman Obat Tradisional Desa Langkang Lama. Pendapat, kritik, saran, penilaian, dan komentar Ibu akan sangat memperbaiki dan meningkatkan kualitas modul ini. Sehubungan dengan hal tersebut Ibu dimohon untuk memberikan pendapatnya pada setiap pernyataan yang tersedia sesuai dengan keyakinan Ibu dengan membubuhkan tanda centang (√) pada kolom yang tersedia.

3. Instrumen Validasi Ahli Materi

   a. Kisi-Kisi Validasi ahli Materi

Kriteria	Skor	Keterangan
SV	4	Sangat valid (jika kevalidan buku referensi dengan pernyataan pada angket sangat baik)
V	3	Valid (jika kevalidan buku referensi dengan pernyataan pada angket baik)
KV	2	Kurang valid (jika kevalidan buku referensi dengan pernyataan pada angket kurang baik)
TV	1	Tidak valid (jika kevalidan buku referensi dengan pernyataan pada angket tidak baik)

b. Aspek Penilaian

No	Indikator	SV	V	KV	TV
1	Kelengkapan materi		√		
2	Keluasan materi		√		
3	Kedalaman materi		√		
4	Keakuratan konsep deskripsi		√		
5	Keakuratan prinsip		√		
6	Keakuratan prosedur		√		
7	Keakuratan contoh, fakta, dan ilustrasi		√		
8	Kesesuaian perkembangan ilmu dan teknologi		√		
9	Keterkaitan antar konsep		√		
10	Kemenarikan materi		√		

4. Kritik dan Saran

Komentar Umum dan Saran Perbaikan:

Secara umum buku yang dikembangkan sudah bagus.

Beberapa saran, sebaiknya ditinjau ulang untuk sub judul ‘pandangan masyrakat desa langkang lama’ karena antara judul dan isi terasa belum begitu pas.

Kesimpulan:
Buku referensi ini dinyatakan:
1. Valid tanpa revisi
2. Valid dengan revisi sesuai saran
3. Tidak valid

Banjarmasin, 9 Januari 2023
Validator Ahli Materi



Sari Indriyani, S.Pd., M.Pd.

(Sumber: Adaptasi dari Wardathi, 2019)

1. Identitas

   Nama : Najimatul Ilmiyah, S.Pd., M.Pd.

   NIP/NUP : 201703088

   Instansi : UIN Antasari Banjarmasin

2. Petunjuk Pengisian Angket

   Lembar evaluasi ini dimaksudkan untuk mengetahui pendapat Ibu sebagai ahli materi tentang buku referensi Tanaman Obat Tradisional Desa Langkang Lama. Pendapat, kritik, saran, penilaian, dan komentar Bapak/Ibu akan sangat memperbaiki dan meningkatkan kualitas modul ini. Sehubungan dengan hal tersebut Ibu dimohon untuk memberikan pendapatnya pada setiap pernyataan yang tersedia sesuai dengan keyakinan Ibu dengan membubuhkan tanda centang (√) pada kolom yang tersedia.

3. Instrumen Validasi Ahli Materi

   a. Kisi-Kisi Validasi ahli Materi

Kriteria	Skor	Keterangan
SV	4	Sangat valid (jika kevalidan buku referensi dengan pernyataan pada angket sangat baik)
V	3	Valid (jika kevalidan buku referensi dengan pernyataan pada angket baik)
KV	2	Kurang valid (jika kevalidan buku referensi dengan pernyataan pada angket kurang baik)
TV	1	Tidak valid (jika kevalidan buku referensi dengan pernyataan pada angket tidak baik)

b. Aspek Penilaian

No	Indikator	SV	V	KV	TV
1	Kelengkapan materi		√		
2	Keluasan materi		√		
3	Kedalaman materi		√		
4	Keakuratan konsep deskripsi	√			
5	Keakuratan prinsip		√		
6	Keakuratan prosedur	√			
7	Keakuratan contoh, fakta, dan ilustrasi		√		
8	Kesesuaian perkembangan ilmu dan teknologi		√		
9	Keterkaitan antar konsep		√		
10	Kemenarikan materi		√		

Banjarmasin, 9 Januari 2023
Validator Ahli Materi



Najimatul Ilmiyah, S.Pd., M.Pd.

(Sumber: Adaptasi dari Wardathi, 2019)

B. Lembar Instrumen Penilaian Angket Validasi oleh Ahli Bahasa

1. Identitas

   Nama : Khairunnisa, S.Pd., M.Pd.

   NIP/NIDN : 1982205052009122003

   Instansi : UIN Antasari Banjarmasin

2. Petunjuk Pengisian Angket

   Lembar evaluasi ini dimaksudkan untuk mengetahui pendapat Bapak/Ibu sebagai ahli bahasa terhadap buku referensi Tanaman Obat Tradisional Desa Langkang Lama. Pendapat, kritik, saran, penilaian, dan komentar Bapak/Ibu akan sangat memperbaiki dan meningkatkan kualitas modul ini. Sehubungan dengan hal tersebut Bapak/Ibu dimohon untuk memberikan pendapatnya pada setiap pernyataan yang tersedia sesuai dengan keyakinan Bapak/Ibu dengan membubuhkan tanda centang (√) pada kolom yang tersedia.

3. Instrumen Validasi Ahli Bahasa

   a. Kisi-Kisi Validasi Ahli Bahasa

Kriteria	Skor	Keterangan
SV	4	Sangat valid (jika kevalidan buku referensi dengan pernyataan pada angket sangat baik)
V	3	Valid (jika kevalidan buku referensi dengan pernyataan pada angket baik)
KV	2	Kurang valid (jika kevalidan buku referensi dengan pernyataan pada angket kurang baik)
TV	1	Tidak valid (jika kevalidan buku referensi dengan pernyataan pada angket tidak baik)

b. Aspek Penilaian

Indikator Penilaian	Butir Penilaian	SV	V	KV	TV
Aspek Kelayakan Bahasa					
Lugas	1) Ketepatan struktur kalimat 2) Keefektifan kalimat 3) Kebakuan istilah		√		
Komunikatif	4) Pemahaman terhadap pesan atau informasi		√		
Kesesuaian dengan perkembangan zaman	5) Kesesuaian dengan perkembangan intelektual		√		
Kesesuaian dengan kaidah bahasa Indonesia	6) Ketepatan tata bahasa 7) Ketepatan ejaan			√	
Penggunaan istilah, simbol atau ikon	8) Konsistensi penggunaan istilah 9) Konsistensi penggunaan simbol atau ikon		√		

4. Kritik dan Saran

Komentar Umum dan Saran Perbaikan:

1. Masih banyak kalimat yg kurang efektif yaitu berupa kalimat pasif di awal Alinea, sebaiknya gunakan kalimat aktif dan lengkap (SPOK)
2. Ukuran gambar sebaiknya konsistensi, serta diberi keterangan urutan gambar ke berapa dan ada keterangan gambarnya apa
3. Penggunaan kata asing/daerah maka dimiringkan

Kesimpulan:
Buku referensi ini dinyatakan:

1. <u>Valid tanpa revisi</u>
2. Valid dengan revisi sesuai saran
3. Tidak Valid

Banjarmasin, 9 Januari 2023
Validator Ahli Bahasa



<u>Khairunnisa, S.Pd, M.Pd</u>
NUP. 198205052009122003

(Sumber: Adaptasi dari Wardathi, 2019)

1. Identitas

   Nama : Nurul Himmah, S.Pd., M.Pd.

   NIP/NIDN : 201703088

   Instansi : UIN Antasari Banjarmasin

2. Petunjuk Pengisian Angket

   Lembar evaluasi ini dimaksudkan untuk mengetahui pendapat Bapak/Ibu sebagai ahli bahasa terhadap buku referensi Tanaman Obat Tradisional Desa Langkang Lama. Pendapat, kritik, saran, penilaian, dan komentar Bapak/Ibu akan sangat memperbaiki dan meningkatkan kualitas modul ini. Sehubungan dengan hal tersebut Bapak/Ibu dimohon untuk memberikan pendapatnya pada setiap pernyataan yang tersedia sesuai dengan keyakinan Bapak/Ibu dengan membubuhkan tanda centang (√) pada kolom yang tersedia.

3. Instrumen Validasi Ahli Bahasa

   a. Kisi-Kisi Validasi Ahli Bahasa

Kriteria	Skor	Keterangan
SV	4	Sangat valid (jika kevalidan buku referensi dengan pernyataan pada angket sangat baik)
V	3	Valid (jika kevalidan buku referensi dengan pernyataan pada angket baik)
KV	2	Kurang valid (jika kevalidan buku referensi dengan pernyataan pada angket kurang baik)
TV	1	Tidak valid (jika kevalidan buku referensi dengan pernyataan pada angket tidak baik)

   b. Aspek Penilaian

Indikator Penilaian	Butir Penilaian	SV	V	KV	TV
Aspek Kelayakan Bahasa					
Lugas	1) Ketepatan struktur kalimat		√		

	2) Keefektifan kalimat 3) Kebakuan istilah				
Komunikatif	4) Pemahaman terhadap pesan atau informasi		√		
Kesesuaian dengan perkembangan zaman	5) Kesesuaian dengan perkembangan intelektual	√			
Kesesuaian dengan kaidah bahasa Indonesia	6) Ketepatan tata bahasa 7) Ketepatan ejaan		√		
Penggunaan istilah, simbol atau ikon	8) Konsistensi penggunaan istilah 9) Konsistensi penggunaan simbol atau ikon	√			

4. Kritik dan Saran

Komentar Umum dan Saran Perbaikan:

1. Masih banyak kalimat yg kurang efektif yaitu berupa kalimat pasif di awal Alinea, sebaiknya gunakan kalimat aktif dan lengkap (SPOK)
2. Ukuran gambar sebaiknya konsistensi, serta diberi keterangan urutan gambar ke berapa dan ada keterangan gambarnya apa
3. Penggunaan kata asing/daerah maka dimiringkan

Kesimpulan:
Buku referensi ini dinyatakan:

1. Valid tanpa revisi
2. **Valid dengan revisi sesuai saran**
3. Tidak Valid

Banjarmasin, 2022
Validator Ahli Bahasa



Nurul Himmah, S.Pd., M.Pd.

(Sumber: Adaptasi dari Wardathi, 2019)

C. Lembar Instrumen Penilaian Angket Validasi oleh Ahli Media

1. Identitas

   Nama : Meyninda Destiara, S.Pd., M.Pd.

   NIP/NUP : 201703088

   Instansi : UIN Antasari Banjarmasin

2. Petunjuk Pengisian Angket

   Lembar evaluasi ini dimaksudkan untuk mengetahui pendapat Ibu sebagai ahli media terhadap buku referensi Tanaman Obat Tradisional Desa Langkang Lama. Pendapat, kritik, saran, penilaian, dan komentar Ibu akan sangat memperbaiki dan meningkatkan kualitas modul ini. Sehubungan dengan hal tersebut Ibu dimohon untuk memberikan pendapatnya pada setiap pernyataan yang tersedia sesuai dengan keyakinan Ibu dengan membubuhkan tanda centang (√) pada kolom yang tersedia.

3. Kisi-Kisi Validasi Instrumen Ahli Media

Kriteria	Skor	Keterangan
SV	4	Sangat valid (jika kevalidan buku referensi dengan pernyataan pada angket sangat baik)
V	3	Valid (jika kevalidan buku referensi dengan pernyataan pada angket baik)
KV	2	Kurang valid (jika kevalidan buku referensi dengan pernyataan pada angket kurang baik)
TV	1	Tidak valid (jika kevalidan buku referensi dengan pernyataan pada angket tidak baik)

4. Aspek Ukuran Buku Referensi

No	Pertanyaan	SV	V	KV	TV
1	Kesesuaian ukuran buku referensi dengan standar ISO: A4 (210 X 297 mm) atau B5 (176 X 250 mm)		√		

2	Kesesuaian ukuran dengan materi isi buku referensi.		√		

5. Tata Letak Buku Referensi

No	Pertanyaan	SV	V	KV	TV
3	Penataan unsur tata letak pada *cover* muka sesuai/harmonis sehingga memberikan kesan irama yang baik.			√	
4	Penataan unsur tata letak pada *cover* belakang sesuai/harmonis sehingga memberikan kesanirama yang baik.		√		
5	Penataan unsur tata letak pada *cover* punggungsesuai/harmonis sehingga memberikan kesan irama yang baik.		√		
6	Menampilkan pusat pandang (*point center*) yang tepat.		√		
7	Komposisi unsur tata letak (judul, pengarang, ilustrasi, logo, dll) proporsional dengan tata letak isi.			√	
8	Ukuran dan unsur tata letak penulisan proporsional dengan ukuran modul.		√		
9	Unsur warna memiliki tata letak yang harmonis sehingga dapat memperjelas fungsi (materi isi)		√		

6. Tipografi *Cover* Buku Referensi

No	Pertanyaan	SV	V	KV	TV
Huruf yang digunakan menarik dan mudah dibaca					
10	Ukuran huruf judul buku referensi lebih dominan dibandingkan (nama pengarang dan logo).		√		
11	Warna judul buku kontras dengan warna latar belakang.			√	
12	Ukuran huruf proporsional dibandingkan dengan ukuran buku referensi.		√		
Huruf yang sederhana (komunikatif)					
13	Tidak menggunakan terlalu banyak kombinasi jenis huruf.	√			

14	Tidak menggunakan huruf hias/dekorasi.		√		
15	Sesuai dengan jenis huruf untuk isi / materi buku.		√		

7. Ilustrasi Kulit Buku Referensi

No	Pertanyaan	SV	V	KV	TV
Mencerminkan isi buku referensi					
16	Ilustrasi dapat menggambarkan isi/materi buku referensi.	√			
17	Ilustrasi mampu mengungkapkan karakter objek.		√		

8. Tata Letak Isi Buku Referensi

No	Pertanyaan	SV	V	KV	TV
Tata letak konsisten					
18	Penempatan unsur tata letak konsisten berdasarkan pola penulisan.		√		
19	Pemisahan antar paragraf jelas.		√		
20	Tidak terdapat widow atau orphan (kalimat berbeda halaman).		√		
21	Penempatan judul bab atau yang setara (kata pengantar, daftar isi, dll) seragam/konsisten.		√		
Unsur tata letak harmonis					
22	Margin yang digunakan proporsional terhadap ukuran buku referensi.		√		
23	Jarak antara teks dan ilustrasi sesuai.		√		
24	Marjin antara dua halaman berdampingan proporsional.	√			
Penempatan dan Penampilan Unsur Tata Letak					
25	Judul bab.		√		
26	Sub Judul bab.		√		
27	Angka halaman/folios.		√		

28	Ilustrasi.		√		
29	Keterangan gambar (caption).	√			
30	Ruang putih.		√		

9. Topografi Isi Buku Referensi

No	Pertanyaan	SV	V	KV	TV
Tipografi sederhana					
31	Tidak terlalu banyak menggunakan jenis huruf.	√			
32	Tidak menggunakan jenis huruf hias/dekoratif.	√			
33	Penggunaan variasi huruf (*bold, italic, capital, small capital*) tidak berlebihan.		√		
Tipografi mudah dibaca					
34	Besar huruf sesuai dengan tingkat pendidikan peserta didik.		√		
35	Jenis huruf sesuai dengan materi isi.		√		
36	Panjang baris teks maksimal 78 karakter.		√		
37	Spasi antar baris susunan teks normal.	√			
38	Jarak antara huruf normal.	√			
Tipografi memudahkan pemahaman					
39	Jenjang/hierarki judul-judul jelas.			√	
40	Jenjang/hierarki judul-judul proporsional.		√		
41	Tanda pemotongan kata (*hyphenation*).		√		

10. Ilustrasi Isi Buku Referensi

No	Pertanyaan	SV	V	KV	TV
Ilustrasi memperjelas dan mempermudah pemahaman					
42	Mampu mengungkap makna/arti dari objek.		√		

11. Kritik dan Saran

Komentar Umum dan Saran Perbaikan:

Pada tulisan judul Cover bisa dipertegas lagi tulisannya agar jelas, kemudian sumber gambat tumbuhan obat itu juga bisa diperjelas tumbuhan apa yang ada pada gambar (hlm.3), foto pada belimbing wuluh membelakangi cahaya sehingga terlihat gelap (hlm.14), pada tumbuhan1 obat yang dideskripsikan sebaiknya bisa ditambahkan nomor, missal 1. Belimbing wuluh.

Kesimpulan:

Buku referensi ini dinyatakan:

1. Valid tanpa revisi
2. **Valid dengan revisi sesuai saran**
3. Tidak Valid

Banjarmasin, 9 Januari 2023
Validator Ahli Media



Meyninda Destiara, S.Pd., M.Pd.

(Sumber: Adaptasi dari Wardathi, 2019 & Sofiyana, 2016)

1. Identitas

   Nama : Sari Indriyani, S.Pd., M.Pd.

   NIP/NUP : 201703088

   Instansi : UIN Antasari Banjarmasin

2. Petunjuk Pengisian Angket

   Lembar evaluasi ini dimaksudkan untuk mengetahui pendapat Ibu sebagai ahli media terhadap buku referensi Tanaman Obat Tradisional Desa Langkang Lama. Pendapat, kritik, saran, penilaian, dan komentar Bapak/Ibu akan sangat memperbaiki dan meningkatkan kualitas modul ini. Sehubungan dengan hal tersebut Ibu dimohon untuk memberikan pendapatnya pada setiap pernyataan yang tersedia sesuai dengan keyakinan Ibu dengan membubuhkan tanda centang (√) pada kolom yang tersedia.

3. Kisi-Kisi Validasi Instrumen Ahli Media

Kriteria	Skor	Keterangan
SV	4	Sangat valid (jika kevalidan buku referensi dengan pernyataan pada angket sangat baik)
V	3	Valid (jika kevalidan buku referensi dengan pernyataan pada angket baik)
KV	2	Kurang valid (jika kevalidan buku referensi dengan pernyataan pada angket kurang baik)
TV	1	Tidak valid (jika kevalidan buku referensi dengan pernyataan pada angket tidak baik)

4. Aspek Ukuran Buku Referensi

No	Pertanyaan	SV	V	KV	TV
1	Kesesuaian ukuran buku referensi dengan standar ISO: A4 (210 X 297 mm) atau B5 (176 X 250 mm)		√		
2	Kesesuaian ukuran dengan materi isi buku referensi.		√		

5. Tata Letak Buku Referensi

No	Pertanyaan	SV	V	KV	TV
3	Penataan unsur tata letak pada *cover* muka sesuai/harmonis sehingga memberikan kesan irama yang baik.			√	
4	Penataan unsur tata letak pada *cover* belakang sesuai/harmonis sehingga memberikan kesanirama yang baik.		√		
5	Penataan unsur tata letak pada *cover* punggungsesuai/harmonis sehingga memberikan kesan irama yang baik.			√	
6	Menampilkan pusat pandang (*point center*) yang tepat.			√	
7	Komposisi unsur tata letak (judul, pengarang, ilustrasi, logo, dll) proporsional dengan tata letak isi.			√	
8	Ukuran dan unsur tata letak penulisan proporsional dengan ukuran modul.			√	
9	Unsur warna memiliki tata letak yang harmonis sehingga dapat memperjelas fungsi (materi isi)			√	

6. Tipografi *Cover* Buku Referensi

No	Pertanyaan	SV	V	KV	TV
Huruf yang digunakan menarik dan mudah dibaca					
10	Ukuran huruf judul buku referensi lebih dominan dibandingkan (nama pengarang dan logo).		√		
11	Warna judul buku kontras dengan warna latar belakang.			√	
12	Ukuran huruf proporsional dibandingkan dengan ukuran buku referensi.		√		
Huruf yang sederhana (komunikatif)					
13	Tidak menggunakan terlalu banyak kombinasi jenis huruf.			√	
14	Tidak menggunakan huruf hias/dekorasi.		√		

15	Sesuai dengan jenis huruf untuk isi / materi buku.		√		

7. Ilustrasi Kulit Buku Referensi

No	Pertanyaan	SV	V	KV	TV
Mencerminkan isi buku referensi					
16	Ilustrasi dapat menggambarkan isi/materi buku referensi.		√		
17	Ilustrasi mampu mengungkapkan karakter objek.		√		

8. Tata Letak Isi Buku Referensi

No	Pertanyaan	SV	V	KV	TV
Tata letak konsisten					
18	Penempatan unsur tata letak konsisten berdasarkan pola penulisan.		√		
19	Pemisahan antar paragraf jelas.		√		
20	Tidak terdapat widow atau orphan (kalimat berbeda halaman).		√		
21	Penempatan judul bab atau yang setara (kata pengantar, daftar isi, dll) seragam/konsisten.		√		
Unsur tata letak harmonis					
22	Margin yang digunakan proporsional terhadap ukuran buku referensi.		√		
23	Jarak antara teks dan ilustrasi sesuai.		√		
24	Marjin antara dua halaman berdampingan proporsional.		√		
Penempatan dan Penampilan Unsur Tata Letak					
25	Judul bab.		√		
26	Sub Judul bab.			√	
27	Angka halaman/folios.		√		
28	Ilustrasi.			√	

29	Keterangan gambar (caption).		√		
30	Ruang putih.			√	

9. Topografi Isi Buku Referensi

No	Pertanyaan	SV	V	KV	TV
Tipografi sederhana					
31	Tidak terlalu banyak menggunakan jenis huruf.		√		
32	Tidak menggunakan jenis huruf hias/dekoratif.		√		
33	Penggunaan variasi huruf (*bold, italic, capital, small capital*) tidak berlebihan.		√		
Tipografi mudah dibaca					
34	Besar huruf sesuai dengan tingkat pendidikan peserta didik.			√	
35	Jenis huruf sesuai dengan materi isi.		√		
36	Panjang baris teks maksimal 78 karakter.		√		
37	Spasi antar baris susunan teks normal.		√		
38	Jarak antara huruf normal.		√		
Tipografi memudahkan pemahaman					
39	Jenjang/hierarki judul-judul jelas.			√	
40	Jenjang/hierarki judul-judul proporsional.			√	
41	Tanda pemotongan kata (*hyphenation*).		√		

10. Ilustrasi Isi Buku Referensi

No	Pertanyaan	SV	V	KV	TV
Ilustrasi memperjelas dan mempermudah pemahaman					
42	Mampu mengungkap makna/arti dari objek.		√		

11. Kritik dan Saran

Komentar Umum dan Saran Perbaikan:

Secara umum buku yang dikembangkan sudah bagus, ada beberapa saran, cover sebaiknya didesain ulang untuk pemilihan warna judul, tata telak judul, dan nama penulis karena tidak terlalu jelas, peneliti bias membuat background dibagian nama penulis, kata ‘penulis’ juga sebaiknya dihilangkan saja.

Pemilihan huruf dan besarnya huruf juga sesuaikan dengan bentuk buku yang dikembangkan, disini terlihat lebih kecil. Kata persembahan sebaiknya dipertimbangkan lagi muatannya, karena nama pembimbing sudah masuk ke dalam nama penulis, sebaiknya tidak lagi dicantumkan dipersembahan.

Sebagai variasi, bias saja sumber pada gambar diletakkan di samping gambar, posisi berdiri.

Sebaiknya pemilihan jenis huruf dan ukuran huruf bisa divariasikan lagi untuk setiap sub judul. Jika sudah dituliskan, tidak perlu diulang lagi, misalnya di hal.1 kata ‘tumbuhan obat’ yang terulang. Konsistenkan juga untuk pemilihan jenis huruf setiap sub judul.

Tata letak, posisi, besar ukuran gambar disesuaikan, misal dihalaman 9. Kata ‘dok.pribadi’ juga typo.

Cara menuliskan klasifikasi pada hal.11 juga sebaiknya diatur ulang supaya lebih enak dipandang. Begitu juga dengan bullet sebaiknya diubah menjadi angka saja.

Boleh ditambahkan dengan ilustrasi yang selaras dengan judul da nisi. Sehingga buku tidak terlalu monoton dan polos.

Jika peneliti mau memvariasikan tata letak satu halam terbagi menjadi dua, bias saja dilakukan.

Judul bab cukup dituliskan di awal bab saja, untuk lembar selanjutnya tidak usah dicantumkan lagi. Untuk peletakkan gambar pada setiap bab, bias saja diletakkan di awal setelah judul bab, sehingga ada penegasan bahwa hal tersebut bagian dari setiap bab.

Pada buku ini malah terlalu banyak ruang putih, sehingga buku kurang menarik darisegi desain dan ilustrasi.

Hirarki antara judul, sub judul sebaiknya diperjelas lagi, bias saja peneliti mendesain dengan halaman sub judul pemisah dengan isi judul materinya.

Bias ditambahkan dengan ilustrasi yanfg sesuai, misalnya pada 10 jenis tanaman

Kesimpulan:

Buku referensi ini dinyatakan:

1. Valid tanpa revisi
2. Valid dengan revisi sesuai saran
3. Tidak Valid

anjarmasin, 9 Januari 2023
Validator Ahli Media



Sari Indriyani, S.Pd., M.Pd.

(Sumber: Adaptasi dari Wardathi, 2019 & Sofiyana, 2016)

Lampiran 18. Perhitungan Hasil Uji Validasi Pakar Ahli

A. Rekapitulasi Hasil Uji Validasi Ahli Matei

No	Indikator	Validator		Jumlah Skor	Skor Maksimal
		I	II		
1	Kelengkapan materi	3	3	6	8
2	Keluasan materi	3	3	6	8
3	Kedalaman materi	3	3	6	8
4	Keakuratan konsep deskripsi	3	4	7	8
5	Keakuratan prinsip	3	3	6	8
6	Keakuratan prosedur	3	4	7	8
7	Keakuratan contoh, fakta, dan ilustrasi	3	3	6	8
8	Kesesuaian perkembangan ilmu dan teknologi	3	3	6	8
9	Keterkaitan antar konsep	3	3	6	8
10	Kemenarikan materi	3	3	6	8

Keterangan: Validator I: Sari Indriyani, S.Pd., M.Pd.

Validator II: Najimatul Ilmiah, S.Pd., M.Pd.

B. Rekapitulasi Hasil Uji Validasi Ahli Bahasa

No	Indikator Penilaian	Butir Penilaian	**Validator**		**Jumlah Skor**	**Skor Maksimal**
			I	**II**		
1	Lugas	A. Ketepatan struktur kalimat B. Keefektifan kalimat C. Kebakuan istilah	3	3	6	8
2	Komunikatif	D. Pemahaman terhadap pesan atau informasi	3	3	6	8
3	Kesesuaian dengan perkembangan zaman	E. Kesesuaian dengan perkembangan intelektual	3	4	7	8
4	Kesesuaian dengan kaidah bahasa Indonesia	F. Ketepatan tata bahasa G. Ketepatan ejaan	2	3	5	8
5	Penggunaan istilah, simbol atau ikon	H. Konsistensi penggunaan istilah I. Konsistensi penggunaan simbol atau ikon	3	4	7	8

Keterangan: Validator I: Khairunnisa, S.Pd., M.Pd.

Validator II: Nurul Himmah, S.Pd., M.Pd.

C. Rekapitulasi Hasil Uji Validasi Ahli Media

No	Pertanyaan	Validator		Jumlah Skor	Skor Maksimal
		I	II		
1	Aspek Ukuran Buku Referensi	6	6	12	8
2	Tata Letak Buku Referensi	15	19	34	36
3	Tipografi *Cover* Buku Referensi	16	18	34	24
4	Ilustrasi Kulit Buku Referensi	6	7	13	8
5	Tata Letak Isi Buku Referensi	36	41	77	52
6	Topografi Isi Buku Referensi	30	36	66	44
7	Ilustrasi Isi Buku Referensi	3	3	6	4
Jumlah		112	130	242	242

Keterangan: Validator I: Sari Indriyani, S.Pd., M.Pd.

Validator II: Meyninda Destiara, S.Pd., M.Pd.

D. Hasil Perhitungan Validasi Ahli Materi

No	Indikator	Jumlah Skor	Presentase (%)
1	Kelengkapari	$V = \frac{Tse}{Tsh} \times 100\%$ $V = \frac{6}{8} \times 100\% = 75\%$	75%
2	Keluasan materi	$V = \frac{Tse}{Tsh} \times 100\%$ $V = \frac{6}{8} \times 100\% = 75\%$	75%
3	Kedalaman materi	$V = \frac{Tse}{Tsh} \times 100\%$ $V = \frac{6}{8} \times 100\% = 75\%$	75%
4	Keakuratan konsep deskripsi	$V = \frac{Tse}{Tsh} \times 100\%$ $V = \frac{7}{8} \times 100\% = 88\%$	88%
5	Keakuratan prinsip	$V = \frac{Tse}{Tsh} \times 100\%$ $V = \frac{6}{8} \times 100\% = 75\%$	75%
6	Keakuratan prosedur		88%

		$V = \frac{Tse}{Tsh} \times 100\%$ $V = \frac{7}{8} \times 100\% = 88\%$	
7	Keakuratan contoh, fakta, dan ilustrasi	$V = \frac{Tse}{Tsh} \times 100\%$ $V = \frac{6}{8} \times 100\% = 75\%$	75%
8	Kesesuaian perkembangan ilmu dan teknologi	$V = \frac{Tse}{Tsh} \times 100\%$ $V = \frac{6}{8} \times 100\% = 75\%$	75%
9	Keterkaitan antar konsep	$V = \frac{Tse}{Tsh} \times 100\%$ $V = \frac{6}{8} \times 100\% = 75\%$	75%
10	Kemenarikan materi	$V = \frac{Tse}{Tsh} \times 100\%$ $V = \frac{6}{8} \times 100\% = 75\%$	75%
Jumlah		78%	

E. Hasil Perhitungan Validasi Ahli Bahasa

No	Indikator Penilaian	**Jumlah Skor**	**Presentase (%)**
1	Lugas	$V = \frac{Tse}{Tsh} \times 100\%$ $V = \frac{6}{8} \times 100\% = 75\%$	75%
2	Komunikatif	$V = \frac{Tse}{Tsh} \times 100\%$ $V = \frac{6}{8} \times 100\% = 75\%$	75%
3	Kesesuaian dengan perkembangan zaman	$V = \frac{Tse}{Tsh} \times 100\%$ $V = \frac{7}{8} \times 100\% = 88\%$	88%
4	Kesesuaian dengan kaidah bahasa Indonesia	$V = \frac{Tse}{Tsh} \times 100\%$ $V = \frac{5}{8} \times 100\% = 63\%$	63%
5	Penggunaan istilah, simbol atau ikon	$V = \frac{Tse}{Tsh} \times 100\%$ $V = \frac{7}{8} \times 100\% = 88\%$	88%
Rata-Rata			78%

F. Hasil Perhitungan Validasi Ahli Media

No	Pertanyaan	Jumlah Skor	Presentase (%)
1	Aspek Ukuran Buku Referensi	$V = \frac{Tse}{Tsh} \times 100\%$ $V = \frac{12}{16} \times 100\% = 75\%$	**75%**
2	Tata Letak Buku Referensi	$V = \frac{Tse}{Tsh} \times 100\%$ $V = \frac{34}{56} \times 100\% = 61\%$	61%
3	Tipografi *Cover* Buku Referensi	$V = \frac{Tse}{Tsh} \times 100\%$ $V = \frac{34}{48} \times 100\% = 71\%$	71%
4	Ilustrasi Kulit Buku Referensi	$V = \frac{Tse}{Tsh} \times 100\%$ $V = \frac{13}{16} \times 100\% = 81\%$	81%
5	Tata Letak Isi Buku Referensi	$V = \frac{Tse}{Tsh} \times 100\%$ 77	74%

		V= 104 ---------- X 100% = 74%	
6	Topografi Isi Buku Referensi	V= Tse / Tsh ---------- X 100% V= 66 / 88 ---------- X 100% = 88%	75%
7	Ilustrasi Isi Buku Referensi	V= Tse / Tsh ---------- X 100% V= 6 / 8 ---------- X 100% = 75%	75%
Rata-Rata			73%

Lampiran 19. Dokumentasi Penelitian





Lokasi Penelitian





Pengukuran Parameter Lingkungan



Penyerahan Surat Izin Riset kepada Kepala Desa









Dokumentasi Wawancara

Lampiran 20. Monitoring Skripsi

KEMENTERIAN AGAMA REPUBLIK INDONESIA
UNIVERSITAS ISLAM NEGERI
ANTASARI BANJARMASIN
FAKULTAS TARBIYAH DAN KEGURUAN
PRODI TADRIS BIOLOGI
Jalan Jenderal Ahmad Yani KM. 4,5 Banjarmasin 70235
Telepon (0511) 3253939 Faksimile (0511) 3274492
Email: tadrisbiologi@uin-antasari.ac.id Web: ftk.iain-antasari.ac.id

MONITORING SKRIPSI

A. DATA DIRI

NAMA MAHASISWA	**: NIKMAH HIDAYAH**
NIM	: 180101111084
TEMPAT RISET	: Desa Langkang Lama Kec. Pulau Laut Timur Kab. Kotabaru
TANGGAL RISET	: 25 Mei – 29 Mei 2022
JUDUL SKRIPSI	: Pengembangan Buku Referensi Pemanfaatan Tumbuhan Obat Tradisional di Desa Langkang Lama Kec. Pulau Laut Timur Kab. Kotabaru
DOSEN PEMBIMBING	1. Agustina Ambar Pertiwi, S. Pd., M. Pd. 2. Khairunnisa, S. Pd., M. Pd.

B. PETUNJUK LEMBAR MONITORING:

1. Monitoring ini bertujuan untuk memantau keterlaksanaan riset skripsi yang dilaksankan oleh mahasiswa dan kegiatannya divalidasi oleh dosen pembimbing
2. Kegiatan terdiri dari; tahap persiapan sampai tahap pelaksanaan kegiatan penelitian
3. Adapun deskripsi kegiatan bisa dikembangkan lagi sesuai dengan jenis penelitian masing-masing sesuai tema dan kebutuhan dengan berkonsultasi bersama dosen pembimbing
4. Bukti kegiatan bisa berupa foto atau video yang dilampirkan atau berupa link yang sudah diupload peneliti dalam google drive yang dapat diakses semua orang *(open access)*
5. Validasi oleh dosen pembimbing dilakukan untuk mengetahui keterlaksanaanya atau jika ada kekeliruan dalam pelaksanaan penelitian dosen dapat memberikan catatan pada kolom validasi
6. Lembar monitoring ini merupakan syarat untuk meminta lembar pengesahan pada ketua program studi tadris biologi yang merupakan syarat kelengkapan mendaftar siding skripsi

KEMENTERIAN AGAMA REPUBLIK INDONESIA
UNIVERSITAS ISLAM NEGERI
ANTASARI BANJARMASIN
FAKULTAS TARBIYAH DAN KEGURUAN
PRODI TADRIS BIOLOGI
Jalan Jenderal Ahmad Yani KM. 4,5 Banjarmasin 70235
Telepon (0511) 3253939 Faksimile (0511) 3274492
Email: tadrisbiologi@uin-antasari.ac.id Web: ftk.iain-antasari.ac.id

C. TABEL MONITORING

NO	DESKRIPSI KEGIATAN	BUKTI KEGIATAN	VALIDASI DOSEN PEMBIMBING BID. KONTEN & METODOLOGI	VALIDASI DOSEN PEMBIMBING BID. BAHASA & TEKNIK PENULISAN
1	Tahap persiapan:			
	a. Mengecek lokasi penelitian			
	b. Menentukan titik sampel			
	c. Memastikan alat dan bahan peelitian sesuai keperluan			

KEMENTERIAN AGAMA REPUBLIK INDONESIA
UNIVERSITAS ISLAM NEGERI
ANTASARI BANJARMASIN
FAKULTAS TARBIYAH DAN KEGURUAN
PRODI TADRIS BIOLOGI
Jalan Jenderal Ahmad Yani KM. 4,5 Banjarmasin 70235
Telepon (0511) 3253939 Faksimile (0511) 3274492
Email: tadrisbiologi@uin-antasari.ac.id Web: ftk.iain-antasari.ac.id

NO	DESKRIPSI KEGIATAN	BUKTI KEGIATAN	VALIDASI DOSEN PEMBIMBING BID. KONTEN & METODOLOGI	VALIDASI DOSEN PEMBIMBING BID. BAHASA & TEKNIK PENULISAN
	d. Memastiskan pertelaan / instrument penelitian sudah benar			
2	Tahap pelaksanaan:			
	a. Melakukan perizinan kepada kepala desa			
	b. Melakukan pengukuran parameter			
	c. Melakukan wawancara			

KEMENTERIAN AGAMA REPUBLIK INDONESIA
UNIVERSITAS ISLAM NEGERI
ANTASARI BANJARMASIN
FAKULTAS TARBIYAH DAN KEGURUAN
PRODI TADRIS BIOLOGI
Jalan Jenderal Ahmad Yani KM. 4,5 Banjarmasin 70235
Telepon (0511) 3253939 Faksimile (0511) 3274492
Email: tadrisbiologi@uin-antasari.ac.id Web: ftk.iain-antasari.ac.id

NO	DESKRIPSI KEGIATAN	BUKTI KEGIATAN	VALIDASI DOSEN PEMBIMBING BID. KONTEN & METODOLOGI	VALIDASI DOSEN PEMBIMBING BID. BAHASA & TEKNIK PENULISAN
	d. Melakukan pengambilan sampel			
	e. Mendokumentasikan sampel			
	f. Mendata sampel			
	g. Menganalisis sampel			

KEMENTERIAN AGAMA REPUBLIK INDONESIA
UNIVERSITAS ISLAM NEGERI
ANTASARI BANJARMASIN
FAKULTAS TARBIYAH DAN KEGURUAN
PRODI TADRIS BIOLOGI
Jalan Jenderal Ahmad Yani KM. 4,5 Banjarmasin 70235
Telepon (0511) 3253939 Faksimile (0511) 3274492
Email: tadrisbiologi@uin-antasari.ac.id Web: ftk.iain-antasari.ac.id

NO	DESKRIPSI KEGIATAN	BUKTI KEGIATAN	VALIDASI DOSEN PEMBIMBING BID. KONTEN & METODOLOGI	VALIDASI DOSEN PEMBIMBING BID. BAHASA & TEKNIK PENULISAN
	h. Mengembangkan produk			
	i. Melakukan validasi produk			

NB: - Tanda tangan sebagai bukti validasi bisa diberikan salah satu dari Dosen pembimbing

Link Dokumentasi Penelitian: http://bit.ly/3k6n2Ie

Kode QR Dokumentasi Penelitian:

Lampiran 21. Buku Referensi yang Dikembangkan



https://bit.ly/BUKU_TUMBUHAN_OBAT_NIKAMAH_HIDAYAH

DAFTAR RIWAYAT HIDUP

1. Nama Lengkap : Nikmah Hidayah
2. NIM : 180101111084
3. Tempat, Tanggal Lahir : Kotabaru, 28 Juli 1999
4. Kebangsaan : Indonesia
5. No. Hp : 085348093358
6. Alamat : Perumahan PKS, RT 008 RW 003 Desa Sebamban Baru, Kecamatan Sungai Loban, Kabupaten Tanah Bumbu
7. Alamat Email : nikmahhidayah2899@gmail.com
8. Pendidikan
   a. SD 3 Bayansari : Lulus Tahun 2012
   b. SMP Gunung Sari Estate : Lulus Tahun 2015
   c. SMKN 1 Gambut : Lulus Tahun 2018
9. Orang Tua

   Ayah
   Nama : Hidayatul Karyani
   Pekerjaan : Karyawan Swasta
   Alamat : Perumahan PKS, Desa Sebamban Baru

   Ibu
   Nama : Nor Atiyah
   Pekerjaan : Ibu Rumah Tangga
   Alamat : Perumahan PKS, Desa Sebamban Baru
10. Saudara (Jumlah Saudara) : 3 (Tiga)
11. Pengalaman Organisasi/Kerja:
    a. HMJ Tadris Biologi
    b. Forum Muda FTK
    c. Himpunan Mahasiswa Islam (HMI)
    d. IKAHIMBI (Ikatan Himpunan Mahasiswa Biologi Indonesia)

Banjarmasin, 20 Februari 2023



Nikmah Hidayah